

平成27年度札幌市中央卸売市場事業会計決算認定の件

平成28年(2016年)9月21日提出

札幌市長 秋 元 克 広

下記について、監査委員の意見を付けて、別紙のとおり認定に付する。

記

平成27年度札幌市中央卸売市場事業会計決算

目 次

I	平成27年度札幌市中央卸売市場事業決算の概要	1頁
II	平成27年度札幌市中央卸売市場事業決算報告書 及び財務諸表	6
1	決算報告書	
	平成27年度札幌市中央卸売市場事業決算報告書	6
2	財務諸表	
(1)	平成27年度札幌市中央卸売市場事業損益計算書	10
(2)	平成27年度札幌市中央卸売市場事業剰余金計算書	12
(3)	平成27年度札幌市中央卸売市場事業欠損金処理計算書	14
(4)	平成27年度札幌市中央卸売市場事業貸借対照表	15
(5)	附属明細書	20
ア	平成27年度札幌市中央卸売市場事業キャッシュ・フロー計算書	20
イ	収益費用明細書	21
ウ	固定資産明細書	24
(ア)	有形固定資産明細書	24
(イ)	無形固定資産明細書	24
(ウ)	投資明細書	24
エ	企業債明細書	26
III	平成27年度札幌市中央卸売市場事業報告書	29
1	概 況	
(1)	議会議決事項	29
(2)	行政官庁認可事項	29
(3)	職員に関する事項	30
(4)	料金その他供給条件の設定、変更に関する事項	30

2	工 事	
(1)	建設改良工事の概況	31
(2)	保存工事の概況	31
3	業 務	
(1)	業務量	32
(2)	事業収入（経常収益）に関する事項	32
(3)	事業費（経常費用）に関する事項	33
(4)	その他主要な事項	33
4	会 計	
(1)	重要契約の要旨	34
(2)	企業債及び一時借入金の概況	34
(3)	その他会計経理に関する重要事項	34
5	そ の 他	
(1)	他会計補助金等の用途について（収益的収入）	35
	(参 考 資 料)	
	平成27年度札幌市中央卸売市場事業会計決算総括表	36

I 平成27年度札幌市中央卸売市場事業決算の概要

本年度の札幌市中央卸売市場事業は、市場設備の老朽化に伴い、機能・性能維持のため照明用電力量計設備やオゾン水生成装置設備機器類等の更新を行った。

経営状況については、収入面ではほぼ予算額どおりであったが、支出面では市場管理費の節減に努めたことから予算額より好転したものの、施設の全面建て替えにより増大した減価償却費が高い水準にとどまっていることから、経常損益は依然として損失となった。

なお、平成27年度決算の概要は、以下のとおりである。

1 予算の執行状況

(1) 収益的収入及び支出

予算の執行面については、収入では、

予 算 額	決 算 額	予算額に対する増減△	執 行 率
円 2,389,000,000	円 2,356,129,378	△ 円 32,870,622	% 98.6

支出では、

予 算 額	決 算 額	不 用 額	執 行 率
円 2,696,000,000	円 2,555,508,920	円 140,491,080	% 94.8

となり、収益的収入支出差引において、予定不足額 307,000,000円に対し、決算では199,379,542円の不足額で、差引107,620,458円の好転となった。

(2) 資本的収入及び支出

収入では、

予 算 額	決 算 額	予算額に対する増減△	執 行 率
円 832,000,000	円 768,670,539	△ 円 63,329,461	% 92.4

支出では、

予 算 額	決 算 額	不 用 額	執 行 率
円 1,525,000,000	円 1,462,078,325	円 62,921,675	% 95.9

となった。

2 建設改良事業の概況

建設改良費の総額は124,737,244円で、この内容は、

照明用電力量計設備更新	13,500,000円
オゾン水生成装置設備機器類更新	15,120,000円
移動式粉末消火器更新	14,256,000円
その他施設整備事業	81,861,244円

である。

3 業務の概要

本年度決算に係る開場日数は、水産物部271日、青果部271日であり、その取扱量及び取扱額は、

区 分	27 年 度	26 年 度	比 較	
			増 減 △	増 減 △ 率
取 扱 量	トン 400,623	トン 411,726	トン △ 11,103	% △ 2.7
取 扱 額	千円 174,710,199	千円 170,143,868	千円 4,566,331	% 2.7

となり、また、1日平均の取扱量及び取扱額は、

区 分		27 年 度	26 年 度	比 較	
				増 減 △	増 減 △ 率
取 扱 量	水 産 物	359 トン	390 トン	△ 31 トン	△ 7.9 %
	青 果 物	1,119	1,134	△ 15	△ 1.3
	計	1,478	1,524	△ 46	△ 3.0
取 扱 額	水 産 物	399,650 千円	397,456 千円	2,194 千円	0.6 %
	青 果 物	245,037	231,235	13,802	6.0
	計	644,687	628,691	15,996	2.5

となった。

4 財政状況

(1) 損益の状況

本年度の決算について、事業の損益面から見ると、当年度純損失は、208,195,083円となった。

なお、過去5年間の経常収益率（ $\frac{\text{経常収益}}{\text{経常費用}} \times 100$ ）は、次のとおりである。

年 度	23	24	25	26	27
経 常 収 益 率	82.2 %	83.8 %	85.6 %	90.1 %	91.5 %

(2) 資金の状況


本年度末における資金の状況は、1,046,666,732円の資金残となっており、その内訳は、当年度収益的収支差引額 △199,379,542円、資本的収支差引額 △693,407,786円、当年度分損益勘定留保資金等887,220,038円及び過年度分資金残額1,052,234,022円である。

(3) 費用の構成

主な費用の総費用に占める比率は、次のとおりである。

区 分	人 件 費	減 価 償 却 費	支 払 利 息	そ の 他	計
金 額	225,882,348 円	1,244,577,658 円	272,108,792 円	701,453,044 円	2,444,021,842 円
費用構成比率	9.2 %	51.0 %	11.1 %	28.7 %	100.0 %

事業報告書



Ⅱ 平成27年度札幌市中央卸売市場事業決算報告書及び財務諸表

1 決算報告書

平成27年度札幌市中央

(1) 収益的収入及び支出

収 入

区 分	予 算		
	当 初 予 算 額	補 正 予 算 額	地方公営企業法第24条 第3項の規定による支 出額に係る財源充当額
第1款 市場事業収益	2,389,000,000	0	0
第1項 営業収益	1,648,000,000	0	0
第2項 営業外収益	741,000,000	0	0

支 出

区 分	予 算				
	当 初 予 算 額	補 正 予 算 額	予 備 費 額	流 用 額	地方公営企業法第24条 第3項の規定による支 出額
第1款 市場事業費用	2,696,000,000	0	0	0	0
第1項 営業費用	2,359,000,000	0	0	0	0
第2項 営業外費用	332,000,000	0	0	0	0
第3項 予 備 費	5,000,000	0	0	0	0

卸売市場事業決算報告書

注 備考欄の数値は、消費税及び地方消費税の仮受額又は仮払額で、決算額の内数である。

(単位 円)

額	決算額	予算額に比べ 決算額の増減	備考
2,389,000,000	2,356,129,378	△ 32,870,622	
1,648,000,000	1,627,710,428	△ 20,289,572	118,782,140
741,000,000	728,418,950	△ 12,581,050	1,520,479

(単位 円)

小計	額		決算額	地方公営企業法第26条第2項の規定による繰越額	不用額	備考
	当法第26条第2項の繰越額	合計				
2,696,000,000	0	2,696,000,000	2,555,508,920	0	140,491,080	
2,359,000,000	0	2,359,000,000	2,223,799,952	0	135,200,048	51,897,786
332,000,000	0	332,000,000	331,708,968	0	291,032	
5,000,000	0	5,000,000	0	0	5,000,000	

(2) 資本的収入及び支出

収 入

区 分	予 算			
	当初予算額	補正予算額	小 計	地方公営企業法 第26条の規定に よる繰越額に係 る財源充当額
第1款 資本的収入	832,000,000	0	832,000,000	0
第1項 企業債	162,000,000	0	162,000,000	0
第2項 出資金	670,000,000	0	670,000,000	0

支 出

区 分	予 算					
	当初予算額	補正予算額	予備費 支出額	流 用 増減額	小 計	地方公営企 業法第26条 の規定によ る繰越額
第1款 資本的支出	1,525,000,000	0	0	0	1,525,000,000	0
第1項 建設改良費	179,000,000	0	0	0	179,000,000	0
第2項 企業債償還金	1,341,000,000	0	0	0	1,341,000,000	0
第3項 予備費	5,000,000	0	0	0	5,000,000	0

資本的収入額が資本的支出額に不足する額693,407,786円は、当年度分消費税及び地方消

(単位 円)

額		決 算 額	予 算 額 に 比 べ 決 算 額 の 増 減	備 考
継続費通次繰越額 に係る財源充当額	合 計			
0	832,000,000	768,670,539	△ 63,329,461	
0	162,000,000	100,000,000	△ 62,000,000	
0	670,000,000	668,670,539	△ 1,329,461	

(単位 円)

額		決 算 額	翌 年 度 繰 越 額			不 用 額	備 考
継続費 通次繰越額	合 計		地方公営 企業法第 26条の規 定による 繰越額	継続費 通次繰越額	合 計		
0	1,525,000,000	1,462,078,325	0	0	0	62,921,675	
0	179,000,000	124,737,244	0	0	0	54,262,756	8,815,541
0	1,341,000,000	1,337,341,081	0	0	0	3,658,919	
0	5,000,000	0	0	0	0	5,000,000	

費税資本的収支調整額8,815,541円及び過年度分損益勘定留保資金684,592,245円で補填した。


2 財務諸表

(1) 平成27年度札幌市中央卸売市場事業損益計算書

(平成27年4月1日から平成28年3月31日まで)

(単位 円)

1 営業収益			
(1) 売上高割使用料	404,421,789		
(2) 施設使用料	819,614,797		
(3) 雑収益	<u>284,891,702</u>	1,508,928,288	
2 営業費用			
(1) 市場管理費	927,324,508		
(2) 減価償却費	<u>1,244,577,658</u>	<u>2,171,902,166</u>	
営業損失			662,973,878
3 営業外収益			
(1) 受取利息及び配当金	186,077		
(2) 補助金	345,770,014		
(3) 長期前受金戻入	360,809,474		
(4) 雑収益	<u>20,132,906</u>	726,898,471	
4 営業外費用			
(1) 支払利息及び 企業債取扱諸費	272,108,792		
(2) 雑支出	<u>10,884</u>	<u>272,119,676</u>	<u>454,778,795</u>
経常損失			208,195,083
当年度純損失			208,195,083
前年度繰越欠損金			3,618,861,501
当年度未処理欠損金			<u>3,827,056,584</u>



(2) 平成27年度札幌市中央

(平成27年4月1日から)

	資本金	剰			
		資本			
		国庫補助金	道補助金	一般会計補助金	受贈財産評価額
前年度末残高	8,961,652,047	1,420,882,787	47,460,040	98,209,951	209,837,087
前年度処分額	0	△ 1,417,107,916	△ 47,460,040	△ 98,209,951	△ 209,837,087
議会の議決による処分額	0	△ 1,417,107,916	△ 47,460,040	△ 98,209,951	△ 209,837,087
欠損補填	0	△ 1,417,107,916	△ 47,460,040	△ 98,209,951	△ 209,837,087
処分後残高	8,961,652,047	3,774,871	0	0	0
当年度変動額	668,670,539	0	0	0	0
一般会計出資金の受入れ	668,670,539	0	0	0	0
当年度純利益	0	0	0	0	0
当年度末残高	9,630,322,586	3,774,871	0	0	0

卸売市場事業剰余金計算書

平成28年3月31日まで)

(単位 円)

剰	余 金						資 本 合 計
	余 金			利 益 剰 余 金			
	寄 附 金	補 償 金	そ の 他 資 本 剰 余 金	資 本 剰 余 金 合 計	未 処 理 欠 損 金	利 益 剰 余 金 合 計	
	9,160,000	21,000,000	1,530,000	1,808,079,865	△ 5,423,166,495	△ 5,423,166,495	5,346,565,417
△	9,160,000	△ 21,000,000	△ 1,530,000	△ 1,804,304,994	1,804,304,994	1,804,304,994	0
△	9,160,000	△ 21,000,000	△ 1,530,000	△ 1,804,304,994	1,804,304,994	1,804,304,994	0
△	9,160,000	△ 21,000,000	△ 1,530,000	△ 1,804,304,994	1,804,304,994	1,804,304,994	0
	0	0	0	3,774,871	(繰越欠損金) △ 3,618,861,501	△ 3,618,861,501	5,346,565,417
	0	0	0	0	△ 208,195,083	△ 208,195,083	460,475,456
	0	0	0	0	0	0	668,670,539
	0	0	0	0	△ 208,195,083	△ 208,195,083	△ 208,195,083
	0	0	0	3,774,871	(当年度未処理欠損金) △ 3,827,056,584	△ 3,827,056,584	5,807,040,873

(3) 平成27年度札幌市中央卸売市場事業欠損金処理計算書

(単位 円)

	資 本 金	資 本 剩 余 金	未 処 理 欠 損 金
当 年 度 末 残 高	9,630,322,586	3,774,871	△ 3,827,056,584
欠 損 金 処 理 額	0	0	0
処 理 後 残 高	9,630,322,586	3,774,871	(繰越欠損金) △ 3,827,056,584

(4) 平成27年度札幌市中央卸売市場事業貸借対照表

(平成28年3月31日)

(単位 円)

資 産 の 部

1 固 定 資 産

(1) 有形固定資産

イ 土 地		5,791,925,425
ロ 建 物	32,832,740,018	
減価償却累計額	<u>△14,425,672,058</u>	18,407,067,960
ハ 構 築 物	444,664,201	
減価償却累計額	<u>△ 233,310,797</u>	211,353,404
ニ 機 械 及 び 装 置	936,140,478	
減価償却累計額	<u>△ 310,711,295</u>	625,429,183
ホ 車 両 及 び 運 搬 具	3,520,000	
減価償却累計額	<u>△ 2,093,400</u>	1,426,600
ヘ 工 具、器 具 及 び 備 品	1,800,888,090	
減価償却累計額	<u>△ 1,670,872,957</u>	130,015,133
ト リ ー ス 資 産	53,793,348	
減価償却累計額	<u>△ 9,682,801</u>	44,110,547
チ 建 設 仮 勘 定		<u>1,858,221</u>

有形固定資産合計

25,213,186,473

(2) 無形固定資産

イ 電 話 加 入 権		577,800
ロ 商 標 権		<u>112,572</u>

無形固定資産合計

690,372

(3) 投資その他の資産

イ 出 資 金		3,000,000
ロ その他投資その他の資産		<u>22,264,000</u>

投資その他の資産合計

25,264,000

固定資産合計

25,239,140,845

2 流動資産

(1) 預 金		1,103,863,081
(2) 特 定 預 金		58,660,991
(3) 未 収 金		
イ 営 業 未 収 金	35,032,505	
ロ 営 業 外 未 収 金	2,494,263	
ハ その他未収金	55,091	37,581,859

流動資産合計

1,200,105,931

資産合計

26,439,246,776

負債の部

3 固定負債

(1) 企 業 債		12,899,189,582
(2) リ ー ス 債 務		36,611,049
(3) 引 当 金		188,413,703

固定負債合計

13,124,214,334

4 流動負債

(1) 企 業 債		1,428,604,471
(2) リ ー ス 債 務		5,767,962
(3) 未 払 金		
イ 営 業 未 払 金	59,883,363	
ロ 営 業 外 未 払 金	22,085,701	
ハ その他未払金	14,981,797	96,950,861
(4) 預 り 金		1,650,745
(5) 保 証 金		57,010,000
(6) 引 当 金		16,311,000

流動負債合計

1,606,295,039

5 繰延収益

(1) 長期前受金

イ 国庫補助金	7,267,923,770	
収益化累計額	<u>△ 3,558,067,290</u>	3,709,856,480
ロ 道補助金	2,596,086,913	
収益化累計額	<u>△ 896,121,838</u>	1,699,965,075
ハ 一般会計補助金	208,167,064	
収益化累計額	<u>△ 122,073,441</u>	86,093,623
ニ 受贈財産評価額	475,828,000	
収益化累計額	<u>△ 70,046,648</u>	<u>405,781,352</u>
長期前受金合計		<u>5,901,696,530</u>
繰延収益合計		<u>5,901,696,530</u>
負債合計		<u>20,632,205,903</u>

資本の部

6 資本金 9,630,322,586

7 剰余金

(1) 資本剰余金

イ 国庫補助金	<u>3,774,871</u>	
資本剰余金合計		3,774,871

(2) 利益剰余金

イ 当年度未処理欠損金	<u>3,827,056,584</u>	
利益剰余金合計		<u>△ 3,827,056,584</u>
剰余金合計		<u>△ 3,823,281,713</u>
資本合計		<u>5,807,040,873</u>
負債資本合計		<u><u>26,439,246,776</u></u>

注記

1 重要な会計方針に係る事項に関する注記

(1) 固定資産の減価償却の方法

イ 有形固定資産（リース資産を除く。）

(イ) 減価償却の方法

定額法

(ロ) 主な耐用年数

固定資産	耐用年数（年）
建物	3～45
構築物	3～45
機械及び装置	8～17
車両及び運搬具	5
工具、器具及び備品	3～20

ロ 無形固定資産（リース資産を除く。）

(イ) 減価償却の方法

定額法

(ロ) 主な耐用年数

商標権 10年

ハ リース資産

(イ) 所有権移転ファイナンス・リース取引に係るリース資産

自己所有の固定資産に適用する減価償却方法と同一の方法を採用している。

(2) 引当金の計上方法

イ 退職給付引当金

職員への退職手当の支給に備えるため、当事業年度末における退職手当の要支給額に相当する額のうち、一般会計が負担すると見込まれる額80,748,730円を除く額を計上している。

ロ 賞与引当金

職員への期末手当及び勤勉手当の支給並びに関係する法定福利費の支出に備えるため、当事業年度末におけるこれらの支給見込額に基づき、当事業年度の負担に属する額を計上している。

- (3) その他会計に関する書類の作成のための基本となる重要な事項
消費税及び地方消費税の会計処理は、税抜方式により行っている。

2 キャッシュ・フロー計算書等に関する注記

なし。

3 貸借対照表等に関する注記

企業債の償還に係る他会計の負担

貸借対照表に計上されている企業債（1年以内に償還予定のものを含む。）の償還に要する資金のうち、一般会計が負担すると見込まれる額は、7,876,047,026円である。

4 セグメント情報に関する注記

中央卸売市場事業の単一セグメントである。

5 減損損失に関する注記

なし。

6 リース契約により使用する固定資産に関する注記

所有権移転ファイナンス・リース取引については、通常の売買取引に係る方法に準じて会計処理を行っている。

所有権移転外ファイナンス・リース取引については、地方公営企業法施行規則第55条第1号を適用し、通常の賃貸借契約に係る方法に準じて会計処理を行っている。

(5) 附属明細書

ア 平成27年度札幌市中央卸売市場事業キャッシュ・フロー計算書
(平成27年4月1日から平成28年3月31日まで)

(単位 円)

1 業務活動によるキャッシュ・フロー

当年度純損失	△	208,195,083
減価償却費		1,244,577,658
退職給付引当金の増加額		3,797,954
賞与引当金の減少額	△	44,000
長期前受金戻入額	△	360,809,474
受取利息及び受取配当金	△	186,077
支払利息		272,108,792
未収金の減少額		1,732,612
未払金の減少額	△	5,561,465
預り金の減少額	△	550,868
小計		946,870,049
利息及び配当金の受取額		186,077
利息の支払額	△	272,108,792
業務活動によるキャッシュ・フロー		674,947,334

2 投資活動によるキャッシュ・フロー

有形固定資産の取得による支出	△	108,021,863
投資活動によるキャッシュ・フロー	△	108,021,863

3 財務活動によるキャッシュ・フロー

建設改良費等の財源に充てるための企業債による収入		100,000,000
建設改良費等の財源に充てるための企業債の償還による支出	△	1,337,341,081
他会計からの出資による収入		668,670,539
リース債務の支払による支出	△	5,727,433
財務活動によるキャッシュ・フロー	△	574,397,975


資金減少額	△	7,472,504
資金期首残高		1,169,996,576
資金期末残高		1,162,524,072

イ 収益費用明細書

(単位 円)

款	項	目	節	金額	備考
(収 益)					
市場事業収益				2,235,826,759	
	営業収益			1,508,928,288	
		売上高割使用料		404,421,789	
			水産物売上高割使用料	250,706,401	
			青果物売上高割使用料	153,715,388	
		施設使用料		819,614,797	
			売場使用料	334,307,520	
			事務所使用料	260,878,193	
			関連事業所使用料	26,584,668	
			倉庫使用料	33,287,244	
			空地使用料	5,573,982	
			その他使用料	158,983,190	
		雑収益		284,891,702	
			電 話 料	1,980,600	
			電 気 料	135,944,171	
			賃 貸 料	20,325,758	
			雑 入	126,641,173	
	営業外収益			726,898,471	
		受取利息及び配当金		186,077	
			預 金 利 息	186,077	
		補助金		345,770,014	
			一般会計補助金	345,770,014	
		長期前受金戻入		360,809,474	
			長期前受金戻入	360,809,474	
		雑収益		20,132,906	
			雑 入	1,126,841	
			駐車場使用料	4,652,785	
			太陽光発電電力販売料	14,353,280	
収 益	合 計			2,235,826,759	

款	項	目	節	金額	備考
(費用)				2,444,021,842	
市場事業費用				2,171,902,166	
	営業費用			927,324,508	
		市場管理費		225,882,348	
			(人件費)		
			給料	95,049,700	予算額 100,700,000
			手当等	59,503,085	予算額 74,559,000
			賞与引当金繰入額	13,270,000	
			退職給付費	3,797,954	
			法定福利費	37,810,771	
			厚生福利費	239,910	
			賃金	5,705,441	予算額 6,506,000
			報酬	10,505,487	予算額 11,198,000
			(経費)	701,442,160	
			備消耗品費	12,136,642	
			光熱水費	254,379,946	
			修繕費	24,758,370	
			委託料	207,996,454	
			太陽光発電保守管理費	449,791	
			負担金及び分担金	79,386,964	
			借料及び損料	75,052,775	
			交際費	0	予算額 100,000
			印刷製本費	786,955	
			被服費	256,900	
			動力費	266,760	
			除雪費	24,603,000	
			旅費	1,394,160	
			通信運搬費	1,532,653	
			手数料	10,109,515	
			報償費	5,350,878	
			保険料	2,887,997	
			補償費	21,000	
			雑費	71,400	
		減価償却費		1,244,577,658	
			有形固定資産減価償却費	1,244,565,150	
			無形固定資産減価償却費	12,508	
	営業外費用			272,119,676	
		支払利息及び企業債取扱諸費		272,108,792	
			企業債利息	271,794,225	
			支払利息	314,567	
		雑支出		10,884	
			その他雑支出	10,884	
費	用	合	計	2,444,021,842	



ウ 固定資産明細書

(ア) 有形固定資産明細書

資産の種類	年度当初現在高	当年度増加額	当年度減少額	年度末現在高
土地	5,791,925,425	0	0	5,791,925,425
建物	32,737,155,718	95,584,300	0	32,832,740,018
構築物	430,164,201	14,500,000	0	444,664,201
機械及び装置	936,140,478	0	0	936,140,478
車両及び運搬具	3,520,000	0	0	3,520,000
工具、器具及び備品	1,800,778,120	109,970	0	1,800,888,090
リース資産	53,793,348	0	0	53,793,348
建設仮勘定	1,858,221	110,194,270	110,194,270	1,858,221
計	41,755,335,511	220,388,540	110,194,270	41,865,529,781

(イ) 無形固定資産明細書

資産の種類	年度当初現在高	当年度増加額	当年度減少額
電話加入権	577,800	0	0
商標権	125,080	0	0
計	702,880	0	0

(ウ) 投資明細書

資産の種類	年度当初現在高	当年度増加額	当年度減少額
出資金	3,000,000	0	0
その他投資	22,264,000	0	0
計	25,264,000	0	0

(単位 円)

減 価 償 却 累 計 額			年度末償却未済高	備 考
当年度増加額	当年度減少額	累 計		
—	—	—	5,791,925,425	
1,170,576,220	0	14,425,672,058	18,407,067,960	
21,828,822	0	233,310,797	211,353,404	
38,059,679	0	310,711,295	625,429,183	
633,600	0	2,093,400	1,426,600	
8,625,428	0	1,670,872,957	130,015,133	
4,841,401	0	9,682,801	44,110,547	
—	—	—	1,858,221	
1,244,565,150	0	16,652,343,308	25,213,186,473	

(単位 円)

年度末減価償却高	年度末現在高	備 考
—	577,800	
12,508	112,572	
12,508	690,372	

(単位 円)

年度末減価償却高	年度末現在高	備 考
—	3,000,000	
—	22,264,000	
—	25,264,000	

エ 企業債明細書

種 類	発行年月日	発行総額	償 還 高		未償還残高	
			当年度償還高	償還高累計		
建設改良費等の財源に 充てるための企業債	平成					
	3. 3.25	157,000,000	13,575,319	157,000,000	0	
	〃	4. 3.25	167,000,000	12,616,177	153,680,392	13,319,608
	〃	5. 3.25	315,000,000	21,156,936	269,820,825	45,179,175
	〃	6. 3.23	239,000,000	14,793,466	191,269,252	47,730,748
	〃	7. 3.27	297,000,000	18,466,122	214,030,626	82,969,374
	〃	8. 3.14	20,000,000	1,132,535	13,774,610	6,225,390
	〃	8. 3.22	240,000,000	19,857,435	240,000,000	0
	〃	12. 3.24	819,000,000	41,088,436	409,975,777	409,024,223
	〃	12. 3.30	1,391,000,000	98,075,383	978,585,086	412,414,914
	〃	12. 3.30	1,305,000,000	92,011,772	918,083,061	386,916,939
	〃	13. 3.26	1,270,000,000	62,730,835	584,508,937	685,491,063
	〃	13. 3.26	93,000,000	4,593,675	42,802,623	50,197,377
	〃	13. 3.29	498,000,000	34,251,592	317,768,528	180,231,472
	〃	13. 3.29	127,000,000	8,734,844	81,037,356	45,962,644
	〃	14. 3.22	525,000,000	35,549,391	296,989,873	228,010,127
	〃	15. 3.25	1,103,000,000	53,550,883	412,400,587	690,599,413
	〃	15. 3.28	1,080,000,000	71,926,352	554,861,348	525,138,652
	〃	15. 3.28	699,000,000	46,552,334	359,118,595	339,881,405
	〃	16. 3.25	2,127,000,000	99,353,545	659,497,697	1,467,502,303
	〃	16. 3.25	866,000,000	40,451,420	268,511,993	597,488,007
	〃	16. 3.30	162,000,000	10,604,099	70,799,333	91,200,667
	〃	16. 3.30	616,000,000	40,321,757	269,212,279	346,787,721
	〃	17. 3.25	1,418,000,000	64,401,829	367,869,163	1,050,130,837
	〃	17. 3.30	1,034,000,000	66,307,678	380,594,571	653,405,429
	〃	18. 3.27	2,408,000,000	107,210,102	515,338,040	1,892,661,960
	〃	18. 3.30	1,799,000,000	113,316,228	546,810,562	1,252,189,438
〃	19. 3.26	1,536,000,000	67,039,026	260,334,098	1,275,665,902	
〃	19. 3.29	1,000,000,000	61,338,570	238,197,395	761,802,605	
〃	25. 3.28	258,000,000	0	0	258,000,000	
〃	26. 3.27	300,000,000	0	0	300,000,000	
〃	27. 3.26	50,000,000	0	0	50,000,000	
〃	27. 3.26	98,000,000	16,333,340	16,333,340	81,666,660	
〃	28. 3.30	100,000,000	0	0	100,000,000	
計		24,117,000,000	1,337,341,081	9,789,205,947	14,327,794,053	

(単位 円)

発行価額	利率	償還終期	備考
	年 %	平成	
157,000,000	6.6	28. 3.25	中央卸売市場施設整備費 (財務省)
167,000,000	5.5	29. 3.25	〃 (〃)
315,000,000	4.4	30. 3.25	〃 (〃)
239,000,000	3.65	31. 3. 1	〃 (〃)
297,000,000	4.65	32. 3. 1	〃 (〃)
20,000,000	3.15	33. 3. 1	〃 (〃)
240,000,000	3.25	28. 3.20	〃 (地方公共団体金融機構)
819,000,000	2.0	37. 3. 1	〃 (財務省)
1,391,000,000	2.0	32. 3.20	〃 (地方公共団体金融機構)
1,305,000,000	2.0	32. 3.20	〃 (〃)
1,270,000,000	1.6	38. 3. 1	〃 (財務省)
93,000,000	1.6	38. 3. 1	〃 (〃)
498,000,000	1.7	33. 3.20	〃 (地方公共団体金融機構)
127,000,000	1.7	33. 3.20	〃 (〃)
525,000,000	1.9	34. 3.20	〃 (〃)
1,103,000,000	1.1	40. 3. 1	〃 (財務省)
1,080,000,000	1.05	35. 3.20	〃 (地方公共団体金融機構)
699,000,000	1.05	35. 3.20	〃 (〃)
2,127,000,000	1.8	41. 3. 1	〃 (財務省)
866,000,000	1.8	41. 3. 1	〃 (〃)
162,000,000	1.6	36. 3.20	〃 (地方公共団体金融機構)
616,000,000	1.6	36. 3.20	〃 (〃)
1,418,000,000	2.0	42. 3. 1	〃 (財務省)
1,034,000,000	1.8	37. 3.20	〃 (地方公共団体金融機構)
2,408,000,000	2.0	43. 3. 1	〃 (財務省)
1,799,000,000	1.8	38. 3.20	〃 (地方公共団体金融機構)
1,536,000,000	2.0	44. 3. 1	〃 (財務省)
1,000,000,000	2.0	39. 3.20	〃 (地方公共団体金融機構)
258,000,000	0.9	42. 3.20	〃 (〃)
300,000,000	0.7	41. 3.20	〃 (〃)
50,000,000	0.5	42. 3.20	〃 (〃)
98,000,000	0.119	33. 3.31	〃 (苫小牧信用金庫)
100,000,000	0.1	43. 3.20	〃 (地方公共団体金融機構)
24,117,000,000			

決算報告書及び財務諸表

Ⅲ 平成27年度札幌市中央卸売市場事業報告書

1 概 況

(1) 議会議決事項

議案番号	件 名	提出年月日	議決年月日
第 3 号	平成26年度札幌市中央卸売市場事業会計剰余金処分及び決算認定の件	平成 27. 9.17	平成 27.11. 6
第 11 号	札幌市職員退職手当条例の一部を改正する条例案	27. 9.17	27.10. 6
第 13 号	札幌市職員の退職管理に関する条例案	27.11.27	27.12.10
第 15 号	札幌市職員給与条例等の一部を改正する条例案	27.11.27	27.12.10
第 11 号	平成28年度札幌市中央卸売市場事業会計予算	28. 2.17	28. 3.29
第 25 号	札幌市事務分掌条例の一部を改正する条例案	28. 2.17	28. 3.29
第 28 号	札幌市職員定数条例の一部を改正する条例案	28. 2.17	28. 3.29
報 第 1 告 号	平成26年度決算に係る札幌市健全化判断比率報告	27. 9.17	
報 第 2 告 号	平成26年度決算に係る札幌市各公営企業資金不足比率報告	27. 9.17	

(2) 行政官庁認可事項

特記事項なし。

(3) 職員に関する事項

職員定員及び現員数

(平成28年3月31日)

部別	課・係別	定員	現員			備考	
			事務職員	技術職員	計		
中央卸売市場	市場長	1人	1人		1人		
	管理課	課長	1	1		1	
		事務係	5	5		5	
		管理係	3	2	1	3	
	計	9	8	1	9		
市場	経営支援課	課長	1	1		1	
		経営支援係	4	4		4	
		経営指導担当係	1	1		1	
		業務係	5	4	1	5	
		情報発信担当係	1	1		1	
	計	12	11	1	12		
合計		22	20	2	22		

損益勘定所属人員 22人

(4) 料金その他供給条件の設定、変更に関する事項

特記事項なし。

2 工 事

(1) 建設改良工事の概況

工 事 名	施行内容	工 事 費	着工年月日	しゅん工年月日
		円	平成	平成
照明用電力量計設備更新	一 式	13,500,000	27. 9.18	27.12.31
オゾン水生成装置設備機器類更新	〃	15,120,000	27. 9.29	27.12.15
移動式粉末消火器更新	〃	14,256,000	27.10. 9	28. 3.10
市場北側駐車場アスファルト舗装更新	〃	15,660,000	27.11.10	27.12.10
配送センター1階配送口オーバードアパネル交換	〃	10,584,000	27.12.17	28. 3.10
水産棟検定水道メーター更新	〃	21,060,000	27.12.28	28. 2.29
その他	1,000万円 未満の工事	34,557,244	—	—
計		124,737,244		

(2) 保存工事の概況

工 事 名	施行内容	工 事 費	着工年月日	しゅん工年月日
		円	平成	平成
資源リサイクル施設キャリア空気加熱機等修繕業務	一 式	2,052,000	27. 8.12	27. 8.16
廃棄物集積所撤去	〃	1,393,200	27.10.30	27.11.30
消火栓ホース交換	〃	4,860,000	28. 1. 6	28. 3.10
資源リサイクル施設ろ液配管改修業務	〃	1,709,640	28. 3.18	28. 3.31
その他	100万円 未満の工事	8,602,057	—	—
計		18,616,897		

3 業 務

(1) 業務量

区 分		27 年 度	26 年 度	比 較	
				増 減 △	増 減 △ 率
取 扱 量	水 産 物	97,317,881 ^{kg}	105,581,199 ^{kg}	△ 8,263,318 ^{kg}	△ 7.8 [%]
	青 果 物	303,305,291	306,144,728	△ 2,839,437	△ 0.9
	計	400,623,172	411,725,927	△ 11,102,755	△ 2.7
取 扱 額	水 産 物	108,305,160,303 ^円	107,710,542,973 ^円	594,617,330 ^円	0.6 [%]
	青 果 物	66,405,038,752	62,433,324,932	3,971,713,820	6.4
	計	174,710,199,055	170,143,867,905	4,566,331,150	2.7

(2) 事業収入（経常収益）に関する事項

区 分		27 年 度	26 年 度	比 較	
				増 減 △	増 減 △ 率
営 業 収 益		1,508,928,288 ^円	1,490,874,356 ^円	18,053,932 ^円	1.2 [%]
営 業 外 収 益		726,898,471	757,379,776	△ 30,481,305	△ 4.0
計		2,235,826,759	2,248,254,132	△ 12,427,373	△ 0.6

(3) 事業費（経常費用）に関する事項

区 分	27 年 度	26 年 度	比 較	
			増 減 △	増 減 △ 率
営 業 費 用	2,171,902,166 円	2,193,494,177 円	△ 21,592,011 円	△ 1.0 %
営 業 外 費 用	272,119,676	300,623,011	△ 28,503,335	△ 9.5
計	2,444,021,842	2,494,117,188	△ 50,095,346	△ 2.0

(4) その他主要な事項

特記事項なし。

4 会 計

(1) 重要契約の要旨

特記事項なし。

(2) 企業債及び一時借入金の概況

ア 企業債

借 入 先	前年度末残高	本年度借入高	本年度償還高	本年度末残高
財 務 省	8,936,345,686 円	0 円	622,160,306 円	8,314,185,380 円
地方公共団体金融機構	6,530,789,448	100,000,000	698,847,435	5,931,942,013
苫 小 牧 信 金	98,000,000	0	16,333,340	81,666,660
計	15,565,135,134	100,000,000	1,337,341,081	14,327,794,053

イ 一時借入金

本年度中における借入れなし。

(3) その他会計経理に関する重要事項

特記事項なし。

5 そ の 他

(1) 他会計補助金等の使途について（収益的収入）

一般会計補助金345,770,014円については、

- ① 市場の管理に要する経費として、人件費等の課税仕入れ以外の仕入れに
210,838,384円（特定収入以外）、
- ② 建設改良に要した経費として、企業債利息に134,931,630円（特定収入以外）
をそれぞれ充当した。

(参考資料)

平成27年度札幌市中央卸売市場事業会計決算総括表

(単位 円)

区 分	収 入		支 出		収入支出差引		
	項 目	金 額	項 目	金 額			
当 年 度 分 収 入 及 び 支 出	収 益 的 収 入 支	経 常 収 入	営 業 収 益	1,627,710,428	営 業 費 用	2,223,799,952	
		営 業 外 収 益	728,418,950	営 業 外 費 用	331,708,968		
		小 計	2,356,129,378	小 計	2,555,508,920	△ 199,379,542	
			特 別 損 失	0	0		
	計	2,356,129,378	計	2,555,508,920	△ 199,379,542		
入 及 び 支 出	資 本 的 収 入 及 び 支 出	企 業 債	100,000,000	建 設 改 良 費	124,737,244		
		出 資 金	668,670,539	企 業 債 償 還 金	1,337,341,081		
		計	768,670,539	計	1,462,078,325	△ 693,407,786	
出	当 年 度 分 損 益 勘 定 留 保 資 金 等	887,220,038			887,220,038		
	合 計	4,012,019,955	合 計	4,017,587,245	△ 5,567,290		
	過 年 度 分 内 部 留 保 資 金	1,052,234,022			1,052,234,022		
	総 計	5,064,253,977	総 計	4,017,587,245	1,046,666,732		