
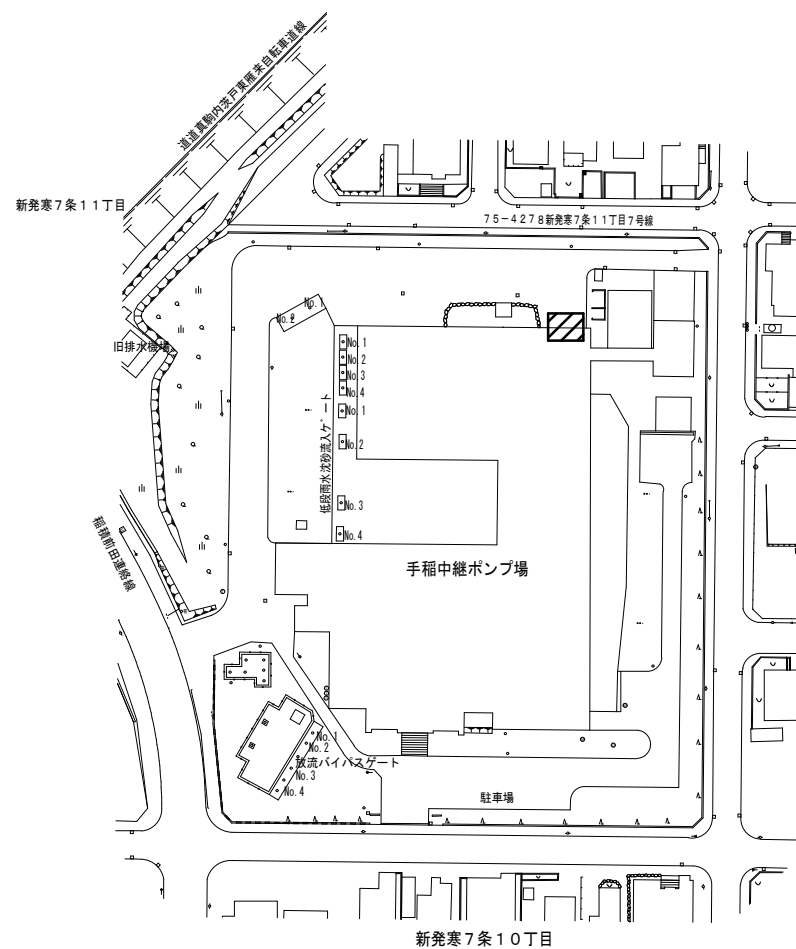



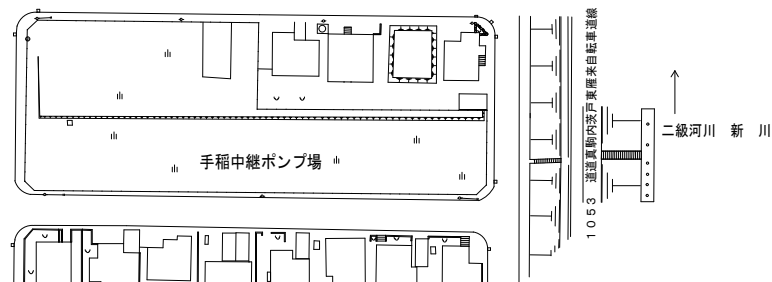
手稲中継ポンプ場：札幌市手稲区新発寒7条11丁目1番1号



手稻区
新発寒7条1丁目



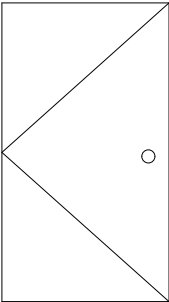
位置図 S=-

 修繕場所

全体配置図 (Scale -)

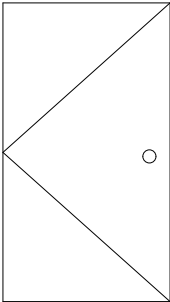
札幌市下水道河川局事業推進部

課 長	係 長	主 任	製 図	令和7年 12月 作製	業務名	手稲中継ポンプ場ポンプ室用搬入ドア修繕業務			図 番 1 / 3
					図面名	手稲中継ポンプ場 位置図・配置図	縮尺	Free	

符号・名称	鋼製片開戸		
設置場所	手稲中継ポンプ場ポンプ室		
計上及び寸法	<div>W 660</div> <div></div> <div>H 2,030</div> <div>t 40</div>		
数量・見込	1	枠見込	枠：100
材質及び仕上	鋼製 SOP		
建具金物 その他	ヒンジ、シリンダー錠 握玉（カギ付）		
改修内容	既設ドア及び枠撤去		

枠まわりモルタル(四方)
はつり撤去

建具表（撤去）

符号・名称	鋼製片開戸		
設置場所	手稲中継ポンプ場ポンプ室		
計上及び寸法	<div>W 660</div> <div></div> <div>H 2,030</div> <div>t 40</div>		
数量・見込	1	枠見込	枠：100
材質及び仕上	扉：鋼製(DP3級)、SAT、RW充填 枠：三方鋼製、SUS沓摺2.0		
建具金物 その他	SUS丁番（3枚/扉）、SUS水切1.5 ドアクローザー、モノロック錠		
改修内容	新設（枠・扉共）		

モルタル補修（枠・沓摺周り）
シーリング施工（MS-2）
塗装(DP3級 鋼製片開戸・枠周り）

シリンダーは施設側の番号指定とする。

建具表（新設）

ポンプ室用搬入ドア詳細図