

拓北水再生プラザ
月別使用電力量等実績

令和2年10月～令和3年 9月

年月	力率 (%)	最大電力 (kW)	使用電力量 (kWh)		
			昼間有効電力量	夜間有効電力量	合計
令和2年10月	100	250	67,720	58,840	126,560
令和2年11月	100	301	61,018	65,667	126,685
令和2年12月	100	266	64,807	66,658	131,465
令和3年 1月	100	267	62,187	75,140	137,327
令和3年 2月	100	281	63,000	68,171	131,171
令和3年 3月	100	343	75,692	69,051	144,743
令和3年 4月	100	253	54,254	61,080	115,334
令和3年 5月	100	244	49,899	67,307	117,206
令和3年 6月	100	268	57,901	54,577	112,478
令和3年 7月	100	237	56,501	60,582	117,083
令和3年 8月	100	275	63,981	66,158	130,139
令和3年 9月	100	230	57,843	59,996	117,839
合計	—	—	734,803	773,227	1,508,030

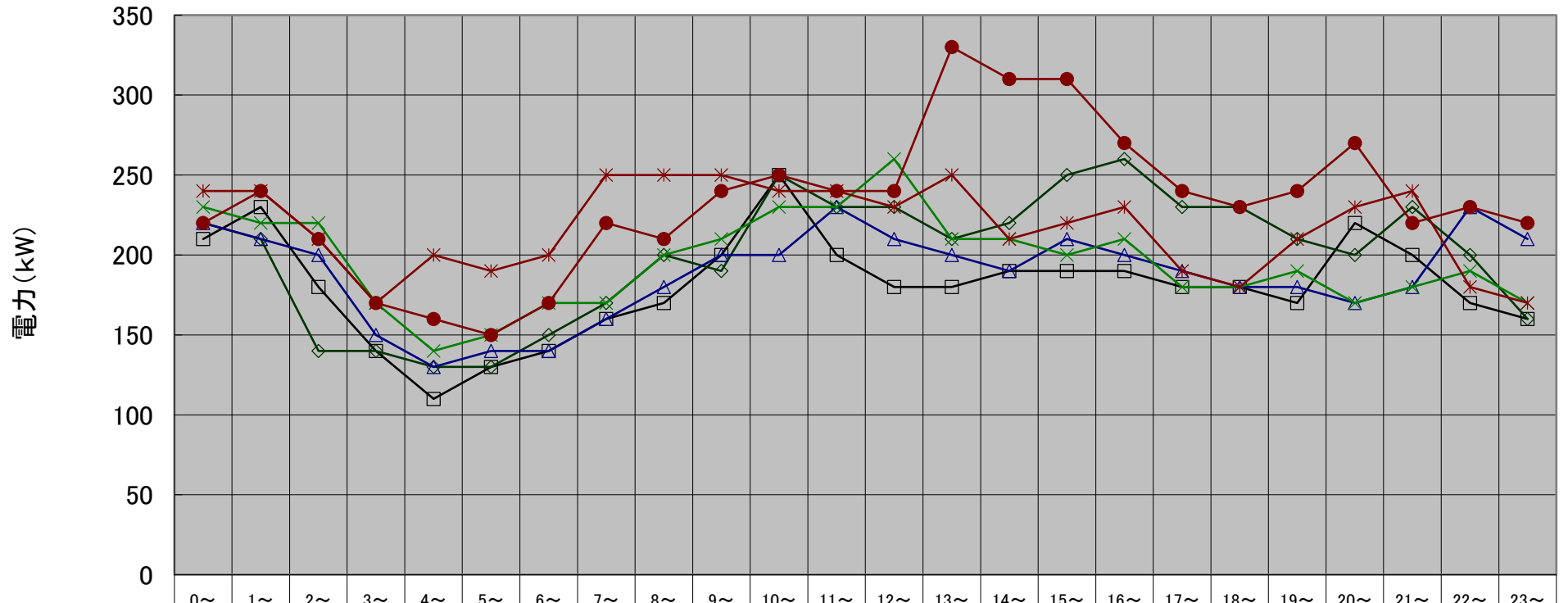
※時間帯別内訳について

昼間：毎日午前8時から午後10時までの時間帯。ただし、日曜日、「国民の祝日に関する法律」に規定する休日、1月2日、3日、4月30日から5月2日および12月30日、31日の該当する時間を除く。

夜間：昼間以外の時間。

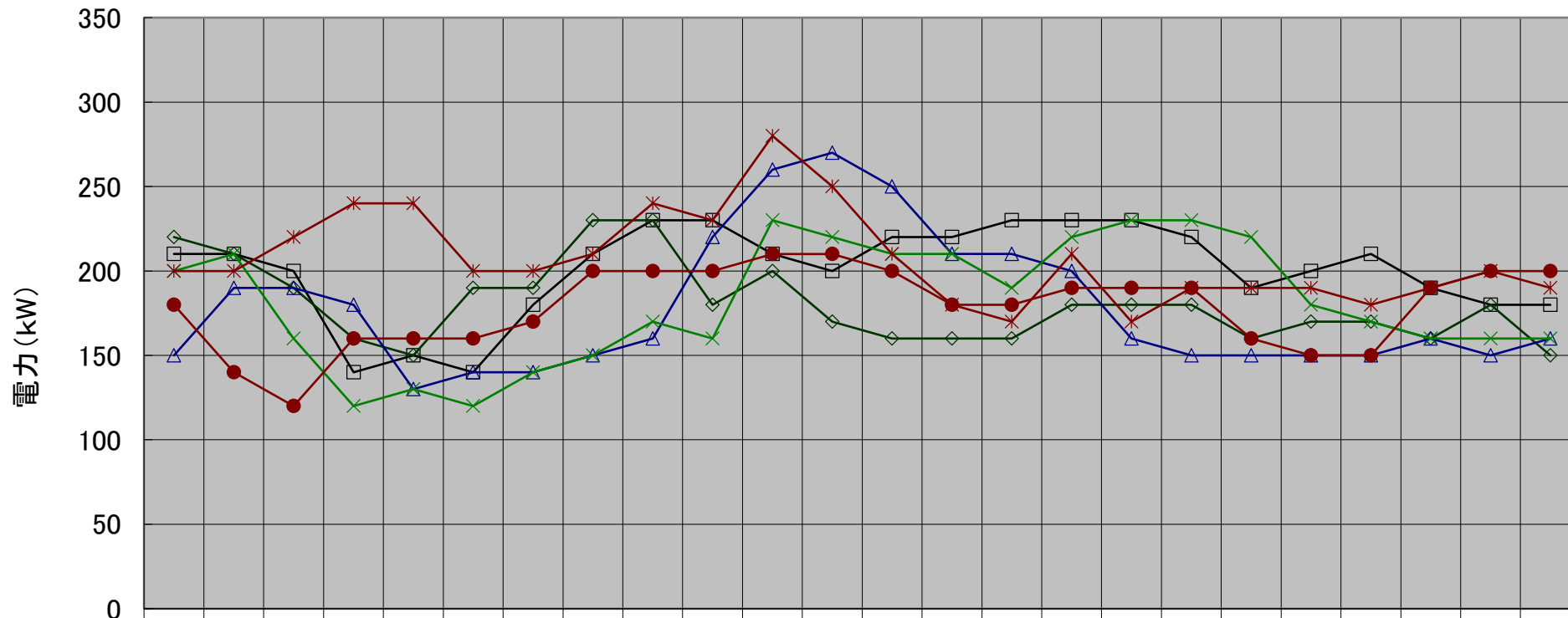
拓北水再生プラザ

月別最大負荷日ロードカーブ(令和2年度下期)



	0~	1~	2~	3~	4~	5~	6~	7~	8~	9~	10~	11~	12~	13~	14~	15~	16~	17~	18~	19~	20~	21~	22~	23~
10月2日	210	230	180	140	110	130	140	160	170	200	250	200	180	180	190	190	190	180	180	170	220	200	170	160
11月13日	220	210	140	140	130	130	150	170	200	190	250	230	230	210	220	250	260	230	230	210	200	230	200	160
12月10日	220	210	200	150	130	140	140	160	180	200	200	230	210	200	190	210	200	190	180	180	170	180	230	210
1月6日	230	220	220	170	140	150	170	170	200	210	230	230	260	210	210	200	210	180	180	190	170	180	190	170
2月16日	240	240	210	170	200	190	200	250	250	250	240	240	230	250	210	220	230	190	180	210	230	240	180	170
3月5日	220	240	210	170	160	150	170	220	210	240	250	240	240	330	310	310	270	240	230	240	270	220	230	220

月別最大負荷日ロードカーブ(令和3年度上期)



	0~	1~	2~	3~	4~	5~	6~	7~	8~	9~	10~	11~	12~	13~	14~	15~	16~	17~	18~	19~	20~	21~	22~	23~
■ 4月18日	210	210	200	140	150	140	180	210	230	230	210	200	220	220	230	230	230	220	190	200	210	190	180	180
◇ 5月17日	220	210	190	160	150	190	190	230	230	180	200	170	160	160	160	180	180	180	160	170	170	160	180	150
△ 6月10日	150	190	190	180	130	140	140	150	160	220	260	270	250	210	210	200	160	150	150	150	150	160	150	160
× 7月30日	200	210	160	120	130	120	140	150	170	160	230	220	210	210	190	220	230	230	220	180	170	160	160	160
* 8月10日	200	200	220	240	240	200	200	210	240	230	280	250	210	180	170	210	170	190	190	190	180	190	200	190
● 9月13日	180	140	120	160	160	160	170	200	200	200	210	210	200	180	180	190	190	190	160	150	150	190	200	200

厚別水再生プラザ汚水調整池
月別使用電力量等実績

令和2年10月～令和3年 9月

年月	力率 (%)	最大電力 (kW)	使用電力量 (kWh)		
			昼間有効電力量	夜間有効電力量	合計
令和2年10月	100	101	3,257	4,036	7,293
令和2年11月	100	135	2,949	4,608	7,557
令和2年12月	100	114	5,316	4,521	9,837
令和3年 1月	100	262	9,223	19,001	28,224
令和3年 2月	98	298	32,046	30,512	62,558
令和3年 3月	98	187	13,980	3,929	17,909
令和3年 4月	100	140	3,055	3,617	6,672
令和3年 5月	100	119	2,588	4,180	6,768
令和3年 6月	100	132	4,176	4,171	8,347
令和3年 7月	100	28	4,262	5,033	9,295
令和3年 8月	100	138	5,484	6,289	11,773
令和3年 9月	100	26	3,502	4,261	7,763
合計	—	—	89,838	94,158	183,996

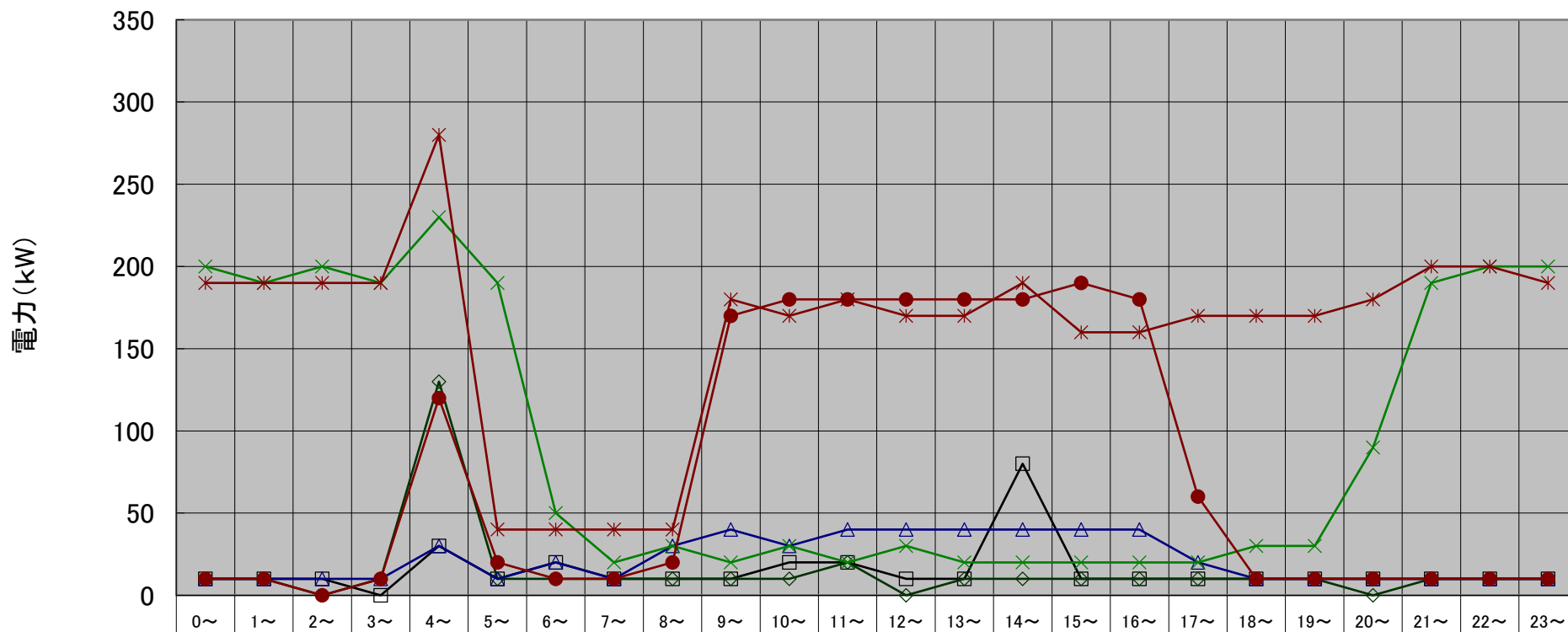
※時間帯別内訳について

昼間：毎日午前8時から午後10時までの時間帯。ただし、日曜日、「国民の祝日に関する法律」に規定する休日、1月2日、3日、4月30日から5月2日および12月30日、31日の該当する時間を除く。

夜間：昼間以外の時間。

厚別水再生プラザ污水調整池

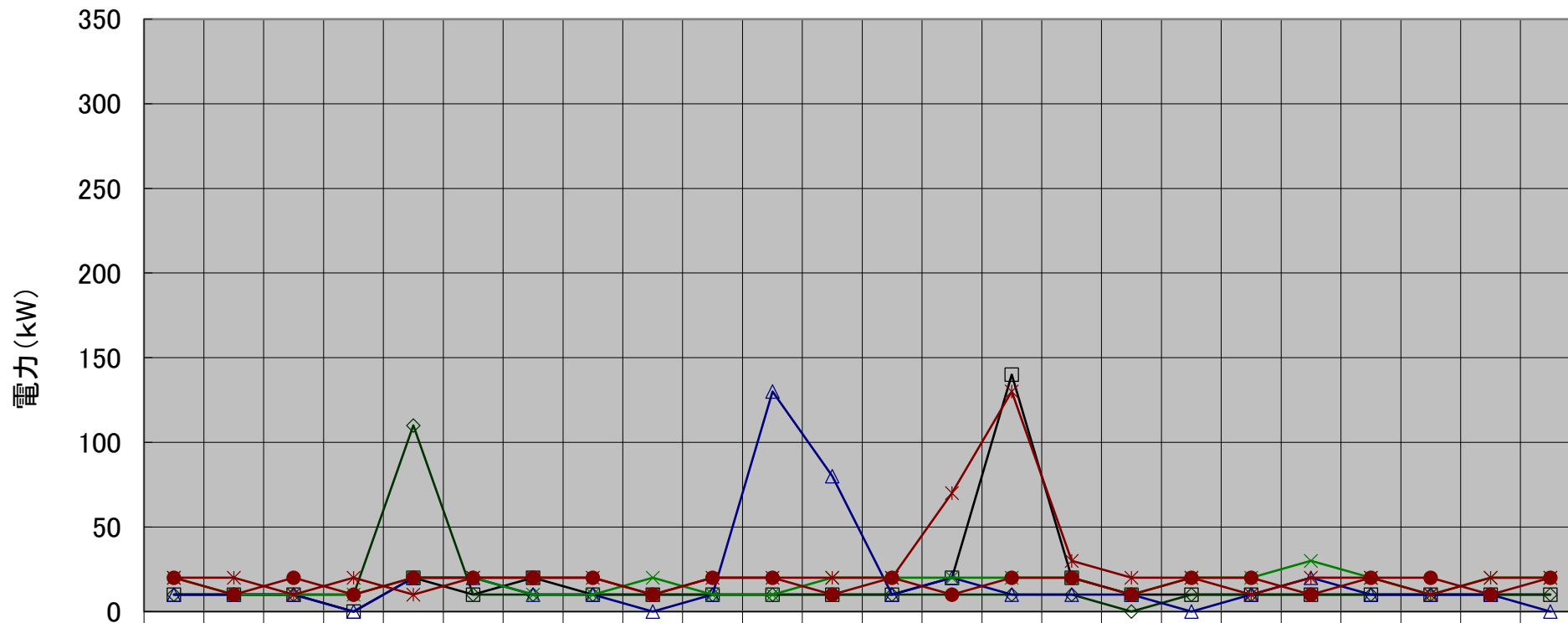
月別最大負荷日ロードカーブ(令和2年度下期)



	0~	1~	2~	3~	4~	5~	6~	7~	8~	9~	10~	11~	12~	13~	14~	15~	16~	17~	18~	19~	20~	21~	22~	23~	
10月6日	10	10	10	0	30	10	20	10	10	10	20	20	10	10	80	10	10	10	10	10	10	10	10	10	
11月10日	10	10	0	10	130	10	10	10	10	10	10	20	0	10	10	10	10	10	10	10	10	0	10	10	10
12月16日	10	10	10	10	30	10	20	10	30	40	30	40	40	40	40	40	40	20	10	10	10	10	10	10	10
1月21日	200	190	200	190	230	190	50	20	30	20	30	20	30	20	20	20	20	20	30	30	90	190	200	200	
2月16日	190	190	190	190	280	40	40	40	40	180	170	180	170	170	190	160	160	170	170	170	180	200	200	190	
3月6日	10	10	0	10	120	20	10	10	20	170	180	180	180	180	180	190	180	60	10	10	10	10	10	10	

厚別水再生プラザ汚水調整池

月別最大負荷日ロードカーブ(令和3年度上期)



	0~	1~	2~	3~	4~	5~	6~	7~	8~	9~	10~	11~	12~	13~	14~	15~	16~	17~	18~	19~	20~	21~	22~	23~
4月28日	10	10	10	0	20	10	20	10	10	10	10	10	10	20	140	20	10	10	10	10	10	10	10	10
5月17日	10	10	10	10	110	10	10	10	10	10	10	10	10	10	10	10	0	10	10	10	10	10	10	10
6月4日	10	10	10	0	20	20	10	10	0	10	130	80	10	20	10	10	10	0	10	20	10	10	10	0
7月26日	20	10	10	10	20	20	10	10	20	10	10	20	20	20	20	20	10	20	20	30	20	10	20	20
8月11日	20	20	10	20	10	20	20	20	10	20	20	20	20	70	130	30	20	20	10	20	20	10	20	20
9月1日	20	10	20	10	20	20	20	20	10	20	20	10	20	10	20	20	10	20	20	10	20	20	10	20