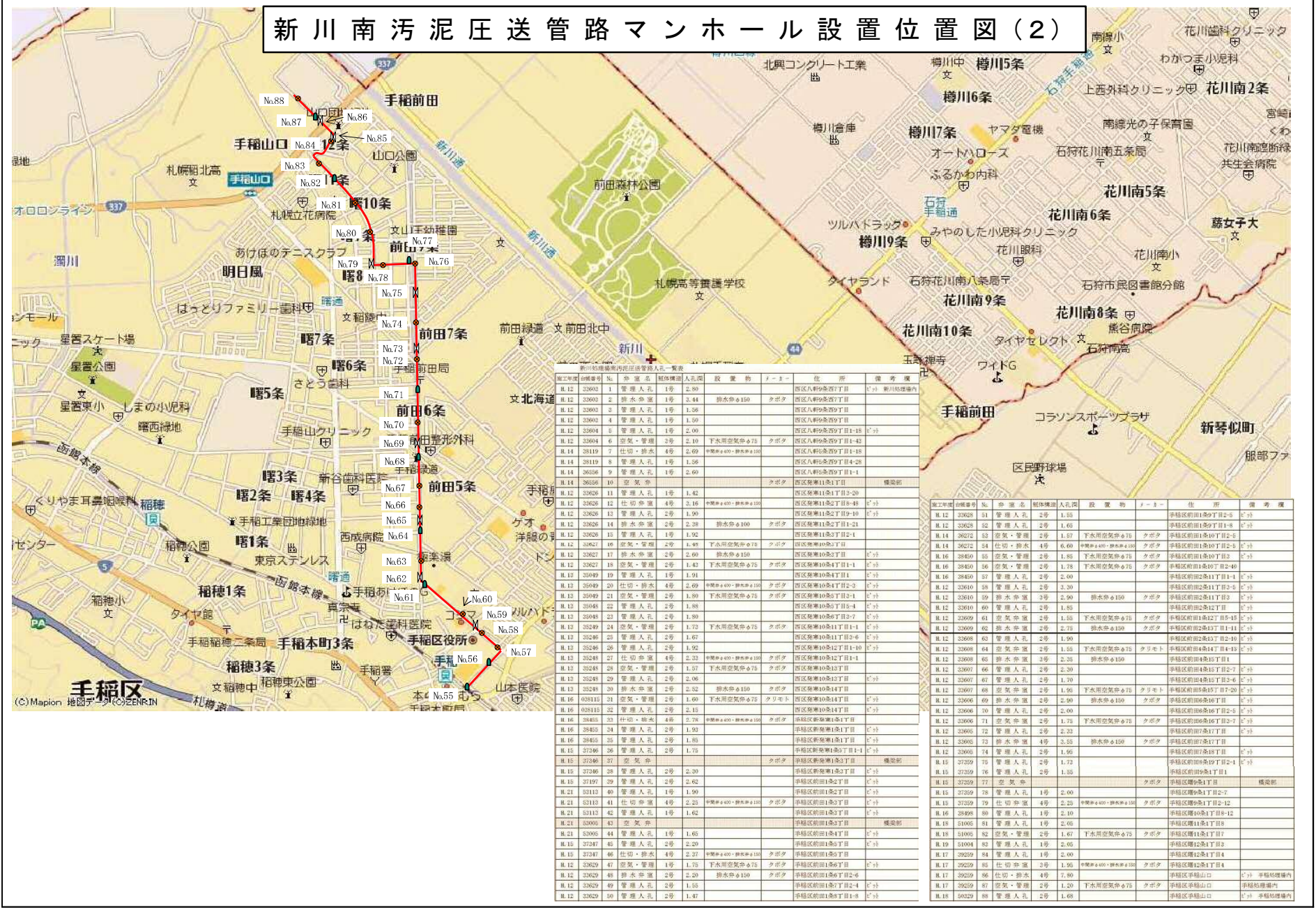


新川南汚泥圧送管路マンホール設置位置図（2）



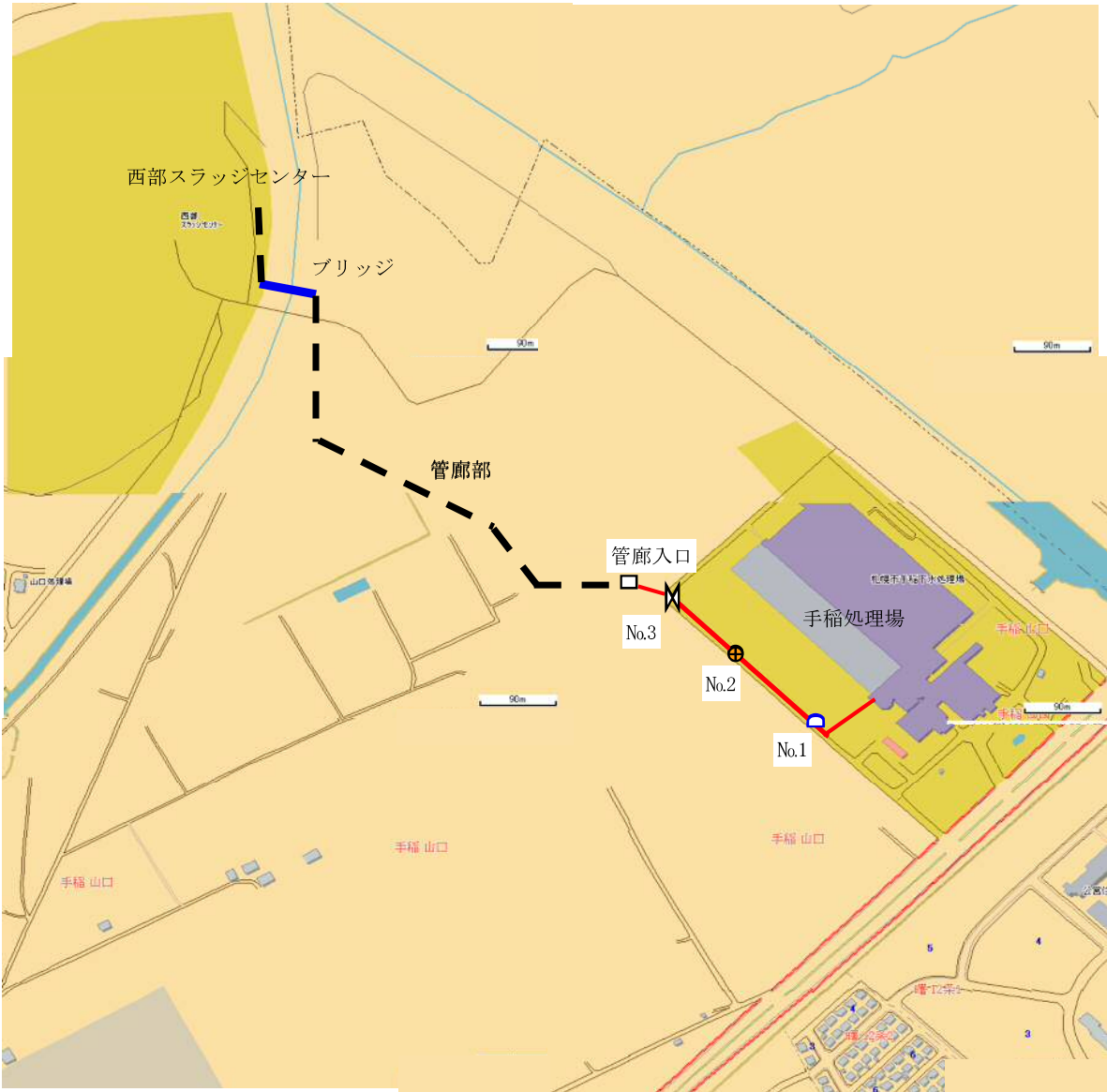
区画番号	マンホール	名称	管径	深さ	設置時期	備考	
H.12	23603	1 管理人孔	1φ	2.50	西区八軒9条西7丁目	下水用	
H.12	23603	2 排水弁室	1φ	3.44	排水弁φ150	タボタ	
H.12	23603	3 管理人孔	1φ	1.56	西区八軒9条西9丁目	下水用	
H.12	23604	4 管理人孔	1φ	1.50	西区八軒9条西9丁目	下水用	
H.12	23604	5 管理人孔	1φ	2.00	西区八軒9条西9丁目1-15	下水用	
H.12	23604	6 空気・管理	2φ	2.10	下水用空気弁φ75	タボタ	
H.14	28119	7 仕切・排水	4φ	2.69	排水弁φ400・排水弁φ100	西区八軒9条西9丁目1-15	土木
H.14	28119	8 管理人孔	1φ	1.56	西区八軒9条西9丁目2-28	下水用	
H.14	28536	9 空気弁	1φ	2.69	西区八軒9条西9丁目1-1	下水用	
H.12	23626	11 管理人孔	1φ	1.42	西区築港11条2丁目2-20	下水用	
H.12	23626	12 仕切弁室	4φ	2.16	排水弁φ400・排水弁φ100	西区築港11条2丁目9-10	土木
H.12	23626	13 管理人孔	2φ	1.90	西区築港11条2丁目9-10	下水用	
H.12	23626	14 排水弁室	2φ	2.28	排水弁φ400	タボタ	
H.12	23626	15 管理人孔	1φ	1.92	西区築港11条2丁目2-1	下水用	
H.12	23627	16 空気・管理	2φ	1.45	下水用空気弁φ75	タボタ	
H.12	23627	17 排水弁室	2φ	2.00	排水弁φ150	タボタ	
H.12	23627	18 空気・管理	2φ	1.43	下水用空気弁φ75	タボタ	
H.12	23649	19 管理人孔	1φ	1.91	西区築港10条4丁目1-1	下水用	
H.12	23649	20 仕切・排水	4φ	2.09	排水弁φ400・排水弁φ100	西区築港10条4丁目2-3	土木
H.12	23649	21 空気・管理	2φ	1.80	下水用空気弁φ75	タボタ	
H.12	23648	22 管理人孔	2φ	1.88	西区築港10条5丁目5-4	下水用	
H.12	23648	23 管理人孔	2φ	1.80	西区築港10条6丁目3-7	下水用	
H.12	23649	24 空気・管理	2φ	1.72	下水用空気弁φ75	タボタ	
H.12	23648	25 管理人孔	2φ	1.67	西区築港10条11丁目5-6	下水用	
H.12	23648	26 管理人孔	2φ	1.92	西区築港10条12丁目1-10	下水用	
H.12	23648	27 仕切弁室	4φ	2.33	排水弁φ400・排水弁φ100	西区築港10条12丁目1-1	土木
H.12	23648	28 空気・管理	2φ	1.57	下水用空気弁φ75	タボタ	
H.12	23648	29 管理人孔	2φ	2.06	西区築港10条12丁目	下水用	
H.12	23648	30 排水弁室	2φ	2.52	排水弁φ150	タボタ	
H.16	63811	31 空気・管理	2φ	1.60	下水用空気弁φ75	タリモト	
H.16	63811	32 管理人孔	2φ	2.15	西区築港10条14丁目	下水用	
H.16	28455	33 仕切・排水	4φ	2.78	排水弁φ400・排水弁φ100	手稲区新築1番15丁目	土木
H.16	28455	34 管理人孔	2φ	1.93	手稲区新築1番15丁目	下水用	
H.16	28455	35 管理人孔	2φ	1.85	手稲区新築1番15丁目	下水用	
H.12	37346	36 管理人孔	2φ	1.75	手稲区新築1番15丁目1-1	下水用	
H.15	37346	37 空気弁	1φ	2.30	手稲区新築1番15丁目	下水用	
H.15	37346	38 管理人孔	2φ	2.30	手稲区新築1番15丁目	下水用	
H.15	37347	39 管理人孔	2φ	2.62	手稲区新築1番15丁目	下水用	
H.21	33112	40 管理人孔	1φ	1.90	手稲区新築1番15丁目	下水用	
H.21	33113	41 仕切弁室	4φ	2.23	排水弁φ400・排水弁φ100	手稲区新築1番15丁目2	土木
H.21	33113	42 管理人孔	1φ	1.42	手稲区新築1番15丁目	下水用	
H.21	33005	43 空気弁	1φ	1.42	手稲区新築1番15丁目	下水用	
H.21	33005	44 管理人孔	1φ	1.65	手稲区新築1番15丁目	下水用	
H.15	37347	45 管理人孔	2φ	2.20	手稲区新築1番15丁目	下水用	
H.15	37347	46 仕切・排水	4φ	2.37	排水弁φ400・排水弁φ100	手稲区新築1番15丁目	土木
H.12	23629	47 空気・管理	1φ	1.75	下水用空気弁φ75	タボタ	
H.12	23629	48 排水弁室	2φ	2.20	排水弁φ150	タボタ	
H.12	23629	49 管理人孔	2φ	1.55	手稲区新築1番15丁目7-4	下水用	
H.12	23629	50 管理人孔	2φ	1.47	手稲区新築1番15丁目1-8	下水用	

区画番号	マンホール	名称	管径	深さ	設置時期	備考
H.12	23628	51 管理人孔	2φ	1.55	手稲区新築1番15丁目2-5	下水用
H.12	23628	52 管理人孔	2φ	1.65	手稲区新築1番15丁目1-5	下水用
H.14	28272	53 空気・管理	2φ	1.67	下水用空気弁φ75	タボタ
H.14	28272	54 仕切・排水	4φ	6.00	排水弁φ400・排水弁φ100	タボタ
H.16	28455	55 空気・管理	2φ	1.88	下水用空気弁φ75	タボタ
H.16	28455	56 空気・管理	2φ	1.78	下水用空気弁φ75	タボタ
H.16	28455	57 管理人孔	2φ	2.00	手稲区新築2番11丁目1-1	下水用
H.12	33616	58 管理人孔	2φ	3.30	手稲区新築2番11丁目3-5	下水用
H.12	33616	59 排水弁室	3φ	2.90	排水弁φ400	タボタ
H.12	33616	60 管理人孔	2φ	1.85	手稲区新築2番11丁目3-5	下水用
H.12	33669	61 空気弁	2φ	1.55	下水用空気弁φ75	タボタ
H.12	33669	62 排水弁室	2φ	2.75	排水弁φ400	タボタ
H.12	33668	63 管理人孔	2φ	1.90	手稲区新築2番13丁目2-10	下水用
H.12	33668	64 空気弁	2φ	1.55	下水用空気弁φ75	タリモト
H.12	33669	65 排水弁室	3φ	2.35	排水弁φ400	タボタ
H.12	33667	66 管理人孔	2φ	2.30	手稲区新築4番15丁目1	下水用
H.12	33667	67 管理人孔	2φ	1.70	手稲区新築4番15丁目3-4	下水用
H.12	33667	68 空気・管理	2φ	1.95	下水用空気弁φ75	タリモト
H.12	33666	69 排水弁室	2φ	2.90	排水弁φ400	タボタ
H.12	33666	70 管理人孔	2φ	2.00	手稲区新築6番16丁目2-5	下水用
H.12	33666	71 空気弁	2φ	1.75	下水用空気弁φ75	タボタ
H.12	33665	72 管理人孔	2φ	2.23	手稲区新築7番17丁目	下水用
H.12	33665	73 排水弁室	4φ	3.55	排水弁φ400	タボタ
H.12	33666	74 管理人孔	2φ	1.95	手稲区新築7番18丁目	下水用
H.15	37359	75 管理人孔	2φ	1.73	手稲区新築8番19丁目2-1	下水用
H.15	37359	76 管理人孔	2φ	1.55	手稲区新築9番19丁目1	下水用
H.15	37359	77 空気弁	1φ	2.60	手稲区新築4番17丁目2	下水用
H.15	37359	78 仕切弁室	4φ	2.25	排水弁φ400・排水弁φ100	タボタ
H.16	28456	79 空気・管理	1φ	1.19	手稲区新築10番1丁目9-12	下水用
H.18	51005	81 管理人孔	1φ	2.05	手稲区新築14番1丁目8	下水用
H.18	51005	82 空気・管理	2φ	1.67	下水用空気弁φ75	タボタ
H.19	51004	83 管理人孔	1φ	2.05	手稲区新築12番1丁目3	下水用
H.17	29259	84 管理人孔	1φ	2.00	手稲区新築12番1丁目4	下水用
H.17	29259	85 仕切弁室	3φ	1.95	排水弁φ400・排水弁φ100	タボタ
H.17	29259	86 仕切・排水	4φ	7.80	手稲区新築13番1丁目	手稲区新築13番1丁目
H.17	29259	87 空気・管理	2φ	1.20	下水用空気弁φ75	タボタ
H.18	50229	88 管理人孔	2φ	1.68	手稲区新築13番1丁目1-8	下水用

(C)Mapion 地図データ ©ZEMRIN

手稲汚泥圧送管路マンホール設置位置図

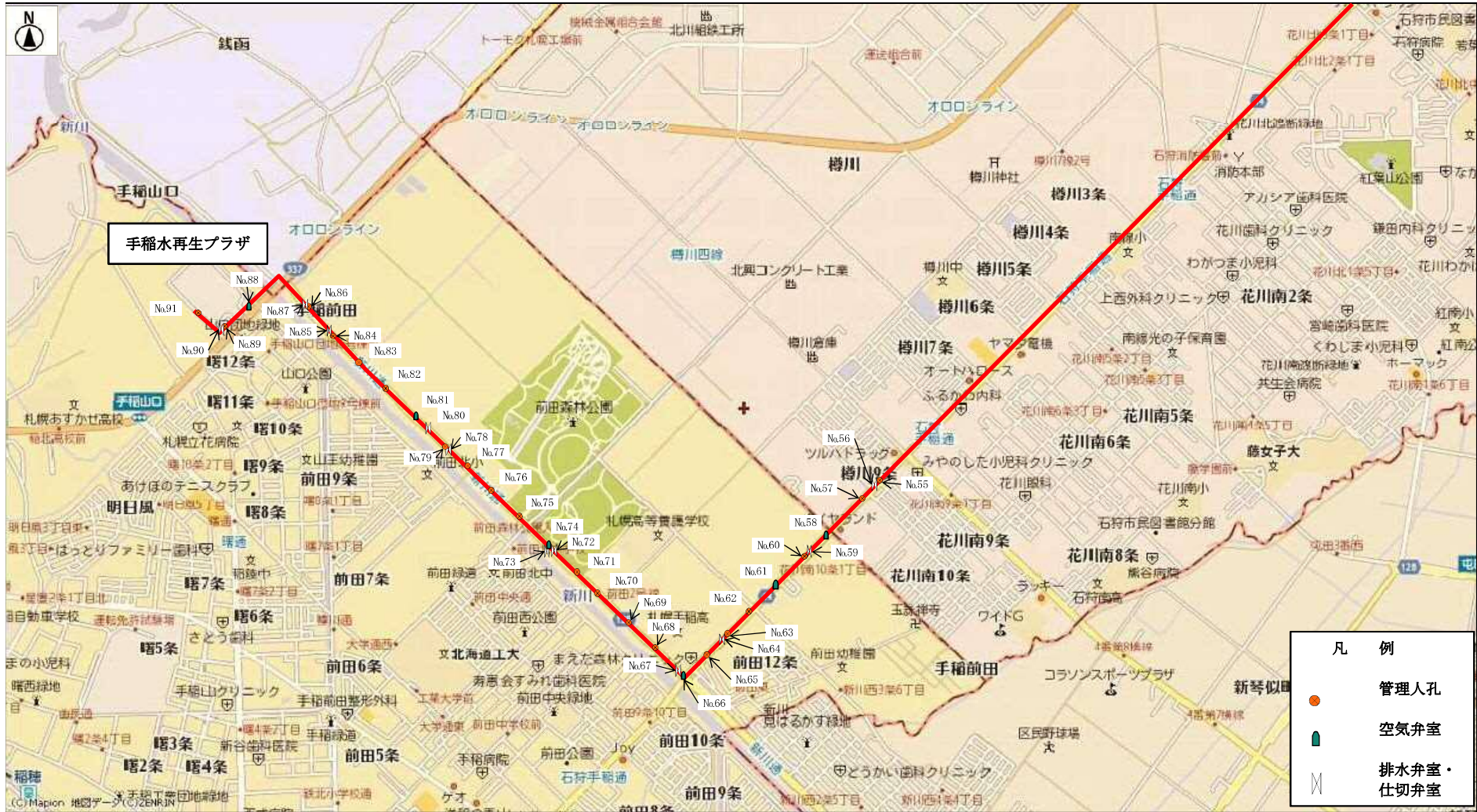
マンホール		弁室名	設置場所	設置物	メーカー	記事欄
No.	深					
No.1	1.5	空気弁室	手稲区手稲山口332(再生プラザ内)	仕切弁	クボタ	φ75補修弁付
No.2	1.5	管理人孔	手稲区手稲山口332(再生プラザ内)	管理蓋		
No.3	2.0	排水弁室	手稲区手稲山口332(再生プラザ内)	仕切弁	クボタ	φ100排水弁



茨戸汚泥圧送管路マンホール設置位置図（1）



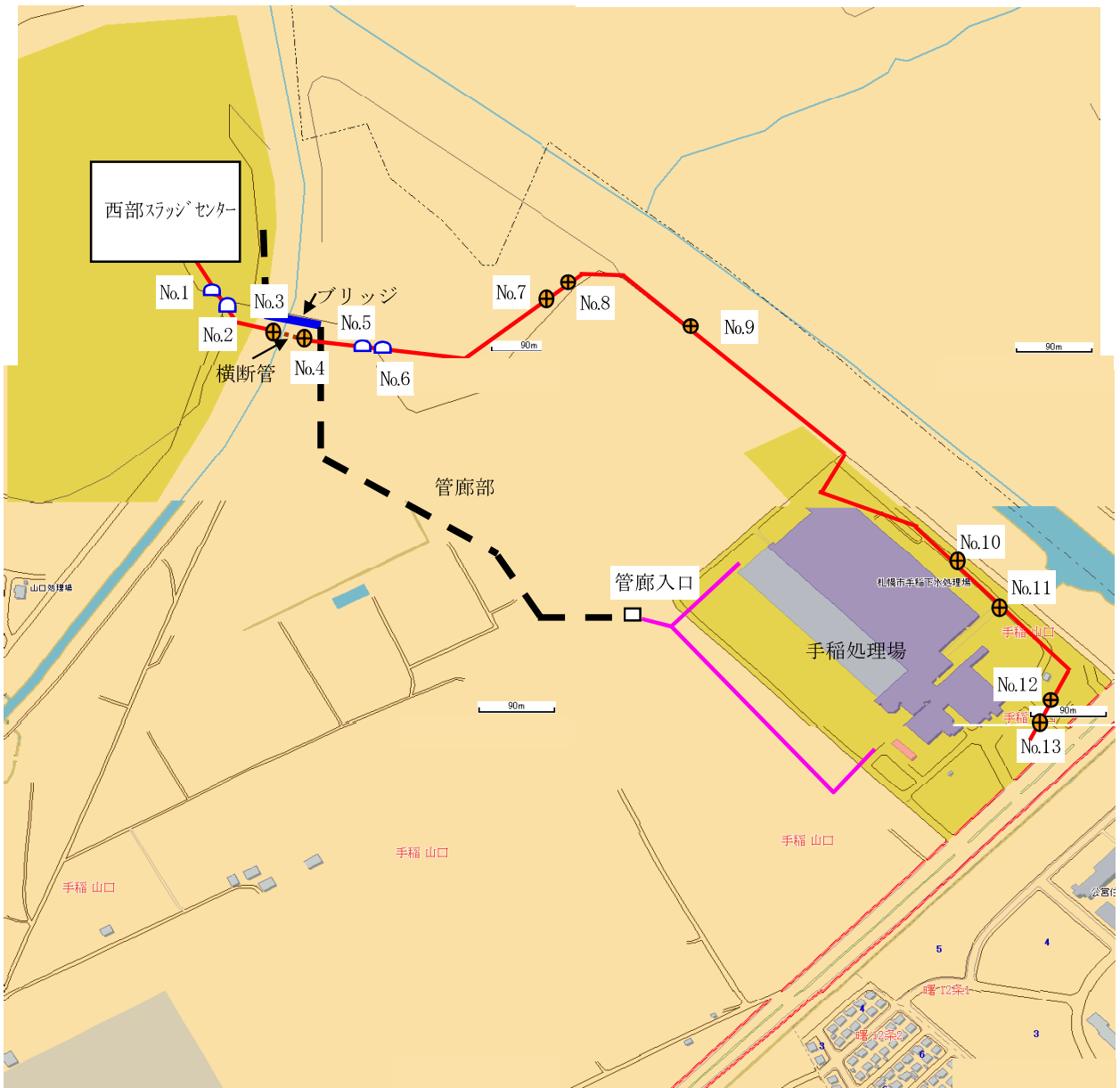
茨戸汚泥圧送管路マンホール設置位置図（2）



西部スラッジセンター送排水管(旧)圧送管路施設マンホール設置位置図

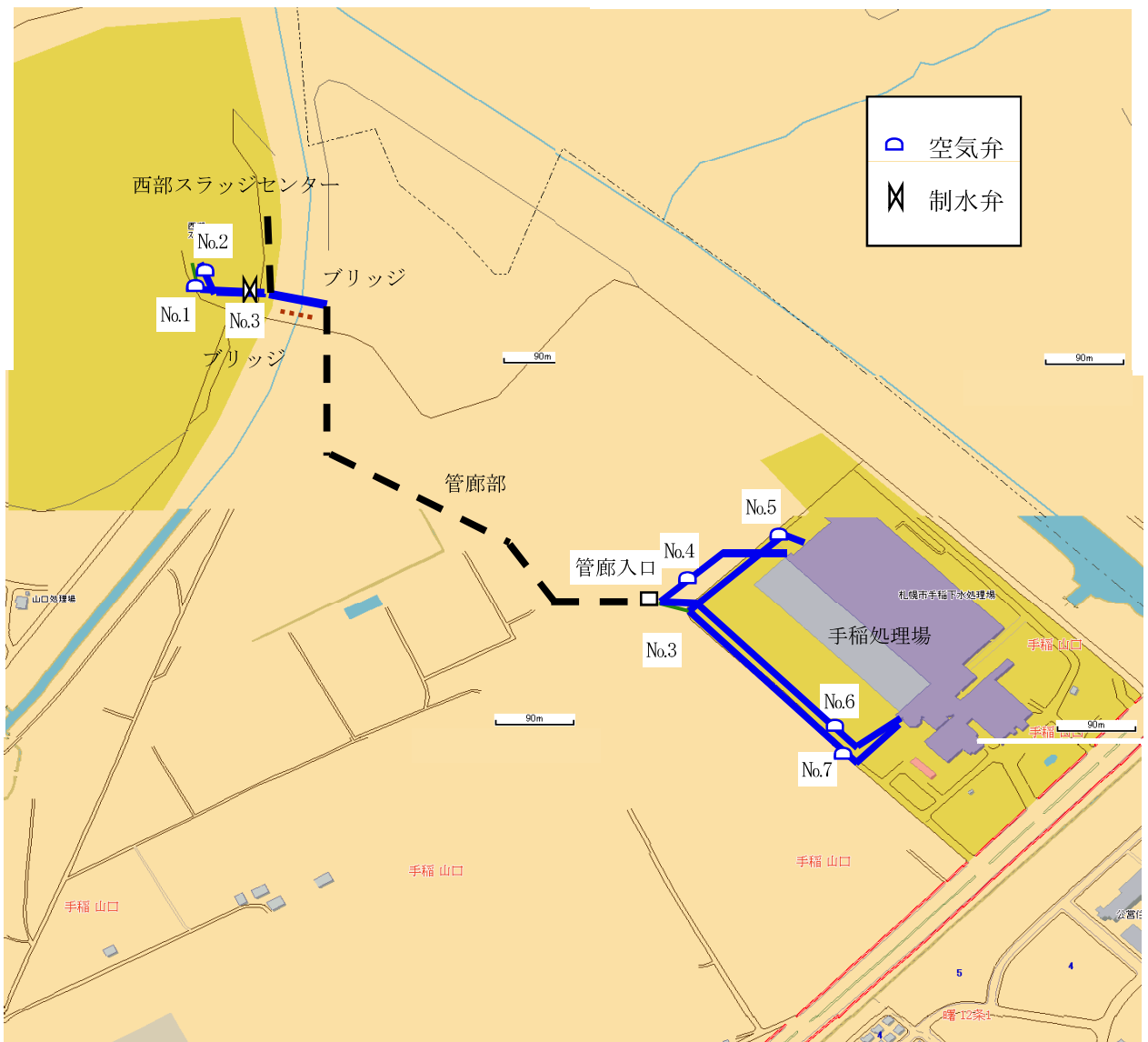
マンホール		弁室名	設置場所	設置物	メーカー	記事欄
No.	深					
No.1	2.1	空気弁室	手稲区 手稲山口 (西部スラッジ内)	空気弁	クモト	φ75補修弁付
No.2	2.1	空気弁室	手稲区 手稲山口 (西部スラッジ内)	空気弁	クモト	φ75補修弁付
No.3	11.5	管理人孔	手稲区 手稲山口 (濁川左岸堤防)	仕切弁		特殊人孔
No.4	11.5	管理人孔	手稲区 手稲山口 (濁川右岸堤防)	仕切弁		特殊人孔
No.5	2.4	空気弁室	手稲区 手稲山口 (ブリッジ横)	空気弁	クモト	φ75補修弁付
No.6	2.8	空気弁室	手稲区 手稲山口 (ブリッジ横)	空気弁	クモト	φ75補修弁付
No.7	2.4	管理人孔	手稲区 手稲山口 (旧道入口付近)	管理蓋		
No.8	2.8	管理人孔	手稲区 手稲山口 (旧道入口付近)	管理蓋		
No.9	3.5	管理人孔	手稲区 手稲山口 (新川河川道路上)	管理蓋		
No.10	2.5	管理人孔	手稲区 手稲山口 (手稲水再生プラザ内)	管理蓋		
No.11	2.5	管理人孔	手稲区 手稲山口 (手稲水再生プラザ内)	管理蓋		
No.12	2.5	管理人孔	手稲区 手稲山口 (手稲水再生プラザ内)	管理蓋		
No.13	2.5	管理人孔	手稲区 手稲山口 (手稲水再生プラザ内)	管理蓋		

- 圧送管名称と管径
- | | | | |
|------------|----|---------------|----|
| 1) φ300排水管 | 1本 | 3) φ250二次処理水管 | 2本 |
| 2) φ350排水管 | 1本 | 4) φ200砂ろ過水管 | 1本 |



西部スラッジセンター送排水管(新)圧送管路施設マンホール設置位置図

マンホール		弁室名	設置場所	設置物	メーカー	記事欄
No.	深					
No.1	1.5	空気弁室	手稲区 手稲山口 (西部スラッジ内)	空気弁	クボタ	φ 500排水管
No.2	1.5	空気弁室	手稲区 手稲山口 (西部スラッジ内)	空気弁	クボタ	φ 500二次処理水管
No.3	2.5	制水弁室	手稲区 手稲山口 (西部スラッジ内)	仕切弁	クボタ	
No.4	1.5	空気弁室	手稲区 手稲山口332(水再生プラザ内)	空気弁	クボタ	φ 500二次処理水管
No.5	1.5	空気弁室	手稲区 手稲山口333(水再生プラザ内)	空気弁	クボタ	φ 300二次処理水管
No.6	1.5	空気弁室	手稲区 手稲山口334(水再生プラザ内)	空気弁	クボタ	φ 600排水管
No.7	1.5	空気弁室	手稲区 手稲山口335(水再生プラザ内)	空気弁	クボタ	φ 500排水管



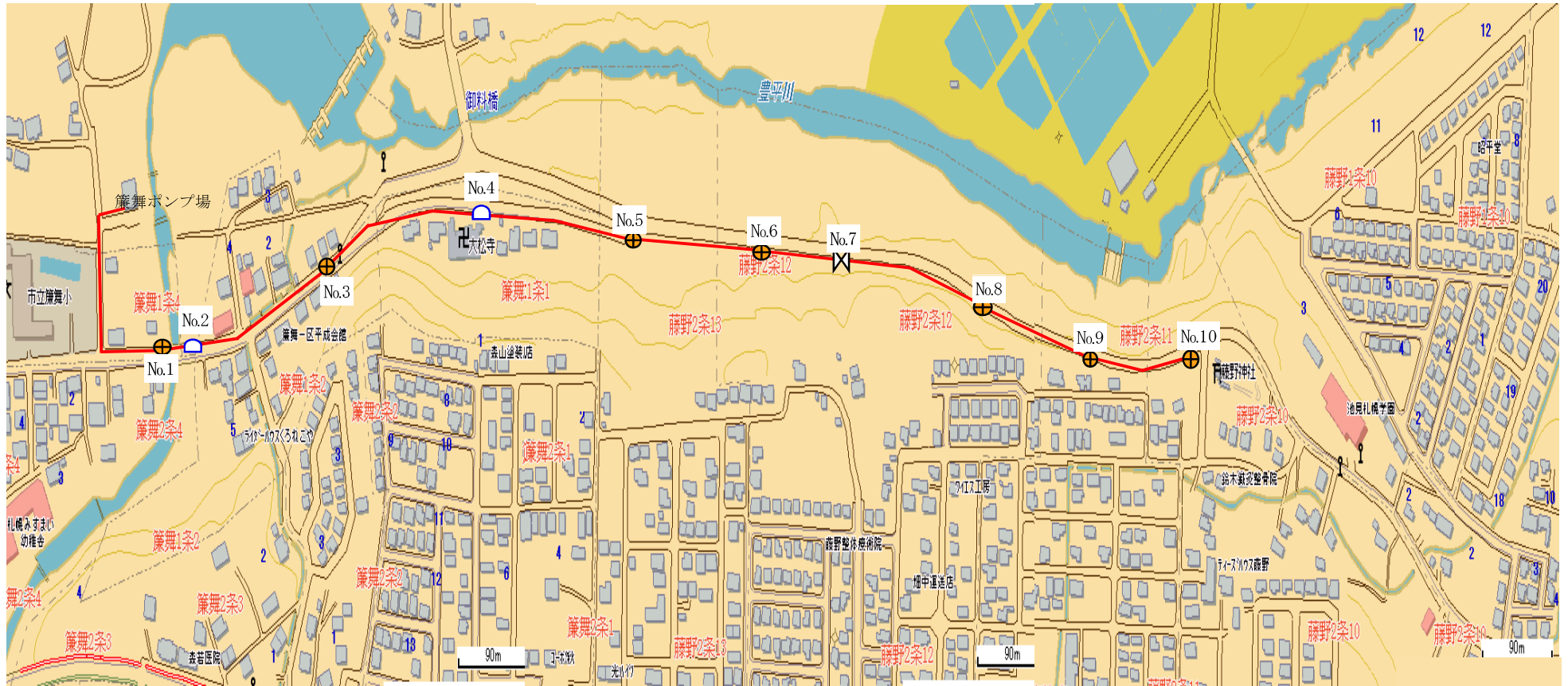
簾舞ポンプ場汚水圧送管路(旧)マンホール設置位置図

マンホール		弁室名	設置場所	設置物	メーカー	記事欄
No.	深					
No.1	1.4m	空気弁室	南区 簾舞2条4丁目	空気弁	クリモト	φ75補修弁付
No.2	2.1m	排水弁室	南区 簾舞1条4丁目	仕切弁	クホータ	φ100排水弁
No.3	1.5m	空気弁室	南区 簾舞1条2丁目	空気弁	クリモト	φ75補修弁付
No.4	5.2m	排水弁室	南区 簾舞1条2丁目	仕切弁	クホータ	φ100排水弁
No.5	1.4m	管理人孔	南区 簾舞1条2丁目	仕切弁	クホータ	φ100排水弁
No.6	4.8m	管理人孔	南区 簾舞1条2丁目			吐出口



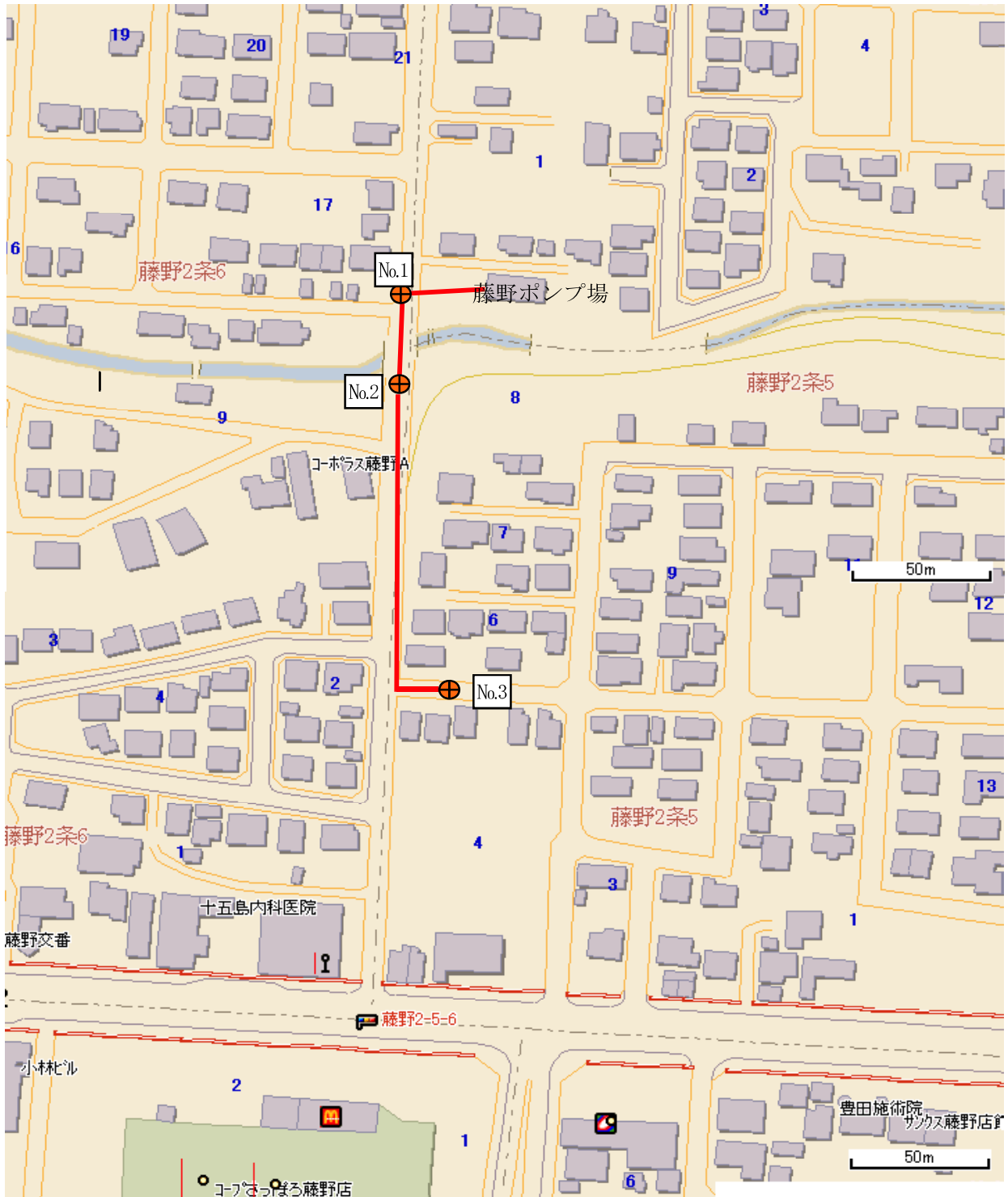
簾舞ポンプ場汚水圧送管路（新）マンホール設置位置図

マンホール		弁室名	設置場所	設置物	メーカー	記事欄	マンホール		弁室名	設置場所	設置物	メーカー	記事欄
No.	人孔深						No.	人孔深					
No.1	1.1m	管理人孔	南区 簾舞1条4丁目				No.6	1.1m	管理人孔	南区 藤野2条12丁目			φ100排水弁
No.2	1.2m	空気弁室	南区 簾舞1条2丁目	空気弁	クリト	φ75補修弁付	No.7	1.2m	排水弁室	南区 藤野2条12丁目	仕切弁	クリト	
No.3	1.9m	管理人孔	南区 簾舞1条2丁目				No.8	1.3m	管理人孔	南区 藤野2条12丁目			
No.4	1.3m	空気弁室	南区 簾舞1条1丁目	空気弁	クリト	φ75補修弁付	No.9	1.4m	管理人孔	南区 藤野2条12丁目			
No.5	1.4m	管理人孔	南区 藤野2条13丁目				No.10	1.6m	管理人孔	南区 藤野2条10丁目			放流口



藤野ポンプ場汚水圧送管路(旧)マンホール設置位置図

マンホール		弁室名	設置場所	設置物	メーカー	記事欄
No.	人孔深					
No.1	12.7m	管理人孔	南区 藤野1条6丁目			
No.2	8.4m	管理人孔	南区 藤野2条6丁目			
No.3	2.5m	管理人孔	南区 藤野2条5丁目			放流口



藤野ポンプ場汚水圧送管路(新)マンホール設置位置図



南区藤野2条6丁目付近

縮尺 1 / 2,000 | 60m