

拓北水再生プラザ
月別使用電力量等実績

令和元年10月～令和2年 9月

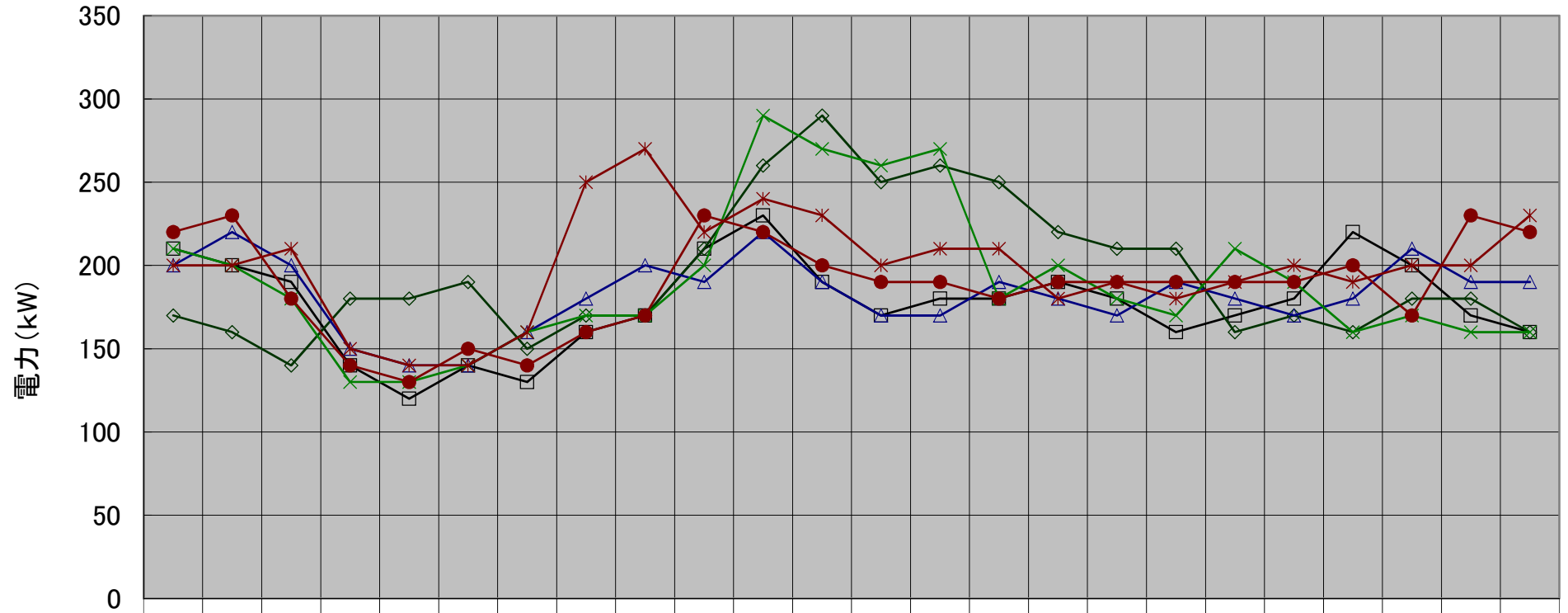
年月	力率 (%)	最大電力 (kW)	使用電力量 (kWh)		
			昼間有効電力量	夜間有効電力量	合計
令和元年10月	100	235	69,571	47,247	116,818
令和元年11月	100	240	68,113	45,713	113,826
令和元年12月	100	262	76,802	49,892	126,694
令和2年 1月	100	253	77,540	52,302	129,842
令和2年 2月	100	257	74,244	48,536	122,780
令和2年 3月	100	296	82,194	54,758	136,952
令和2年 4月	100	247	73,053	48,570	121,623
令和2年 5月	100	301	75,391	48,657	124,048
令和2年 6月	100	240	71,896	48,367	120,263
令和2年 7月	100	284	76,575	51,186	127,761
令和2年 8月	100	290	78,226	52,282	130,508
令和2年 9月	100	249	76,200	48,923	125,123
合計	—	—	899,805	596,433	1,496,238

※時間帯別内訳について

昼間：毎日午前8時から午後10時までの時間帯。ただし、日曜日、「国民の祝日に関する法律」に規定する休日、1月2日、3日、4月30日から5月2日および12月30日、31日の該当する時間を除く。

夜間：昼間以外の時間。

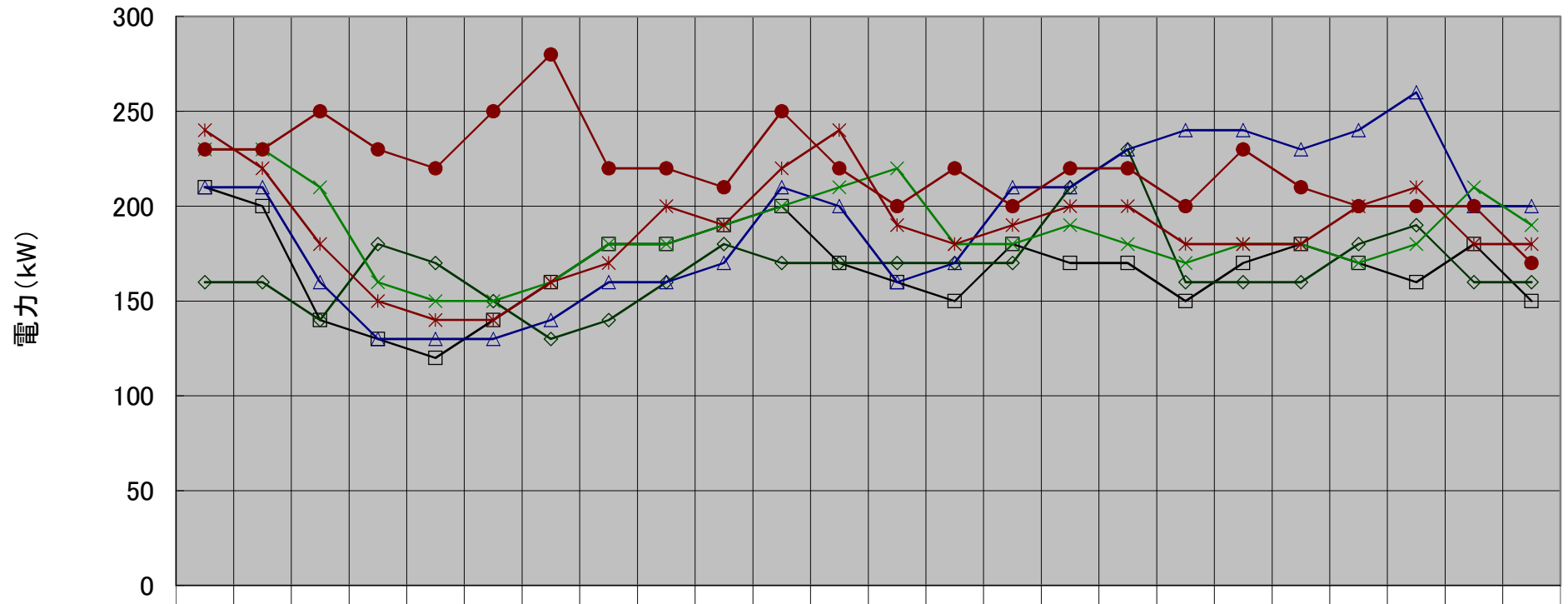
月別最大負荷日ロードカーブ(令和2年度上期)



	0~	1~	2~	3~	4~	5~	6~	7~	8~	9~	10~	11~	12~	13~	14~	15~	16~	17~	18~	19~	20~	21~	22~	23~	
□ 4月20日	210	200	190	140	120	140	130	160	170	210	230	190	170	180	180	190	180	160	170	180	220	200	170	160	
◇ 5月27日	170	160	140	180	180	190	150	170	170	210	260	290	250	260	250	220	210	210	160	170	160	180	180	180	160
△ 6月29日	200	220	200	150	140	140	160	180	200	190	220	190	170	170	190	180	170	190	180	170	180	210	190	190	190
× 7月30日	210	200	180	130	130	140	160	170	170	200	290	270	260	270	180	200	180	170	210	190	160	170	160	160	160
* 8月30日	200	200	210	150	140	140	160	250	270	220	240	230	200	210	210	180	190	180	190	200	190	200	200	200	230
● 9月30日	220	230	180	140	130	150	140	160	170	230	220	200	190	190	180	190	190	190	190	190	200	170	230	220	220

拓北水再生プラザ

月別最大負荷日ロードカーブ(令和元年度下期)



	0~	1~	2~	3~	4~	5~	6~	7~	8~	9~	10~	11~	12~	13~	14~	15~	16~	17~	18~	19~	20~	21~	22~	23~
10月8日	210	200	140	130	120	140	160	180	180	190	200	170	160	150	180	170	170	150	170	180	170	160	180	150
11月7日	160	160	140	180	170	150	130	140	160	180	170	170	170	170	170	210	230	160	160	160	180	190	160	160
12月2日	210	210	160	130	130	130	140	160	160	170	210	200	160	170	210	210	230	240	240	230	240	260	200	200
1月7日	230	230	210	160	150	150	160	180	180	190	200	210	220	180	180	190	180	170	180	180	170	180	210	190
2月25日	240	220	180	150	140	140	160	170	200	190	220	240	190	180	190	200	200	180	180	180	200	210	180	180
3月11日	230	230	250	230	220	250	280	220	220	210	250	220	200	220	200	220	220	200	230	210	200	200	200	170

厚別水再生プラザ汚水調整池
月別使用電力量等実績

令和元年10月～令和2年 9月

年月	力率 (%)	最大電力 (kW)	使用電力量 (kWh)		
			昼間有効電力量	夜間有効電力量	合計
令和元年10月	100	127	4,113	8,424	12,537
令和元年11月	100	127	4,060	7,551	11,611
令和元年12月	100	131	6,918	10,018	16,936
令和2年 1月	100	170	7,078	3,845	10,923
令和2年 2月	99	312	14,089	33,088	47,177
令和2年 3月	100	307	7,162	20,802	27,964
令和2年 4月	100	133	3,653	9,795	13,448
令和2年 5月	100	128	3,519	7,717	11,236
令和2年 6月	100	131	5,347	6,886	12,233
令和2年 7月	100	137	5,721	8,201	13,922
令和2年 8月	100	128	4,377	6,963	11,340
令和2年 9月	100	105	5,833	4,764	10,597
合計	—	—	71,870	128,054	199,924

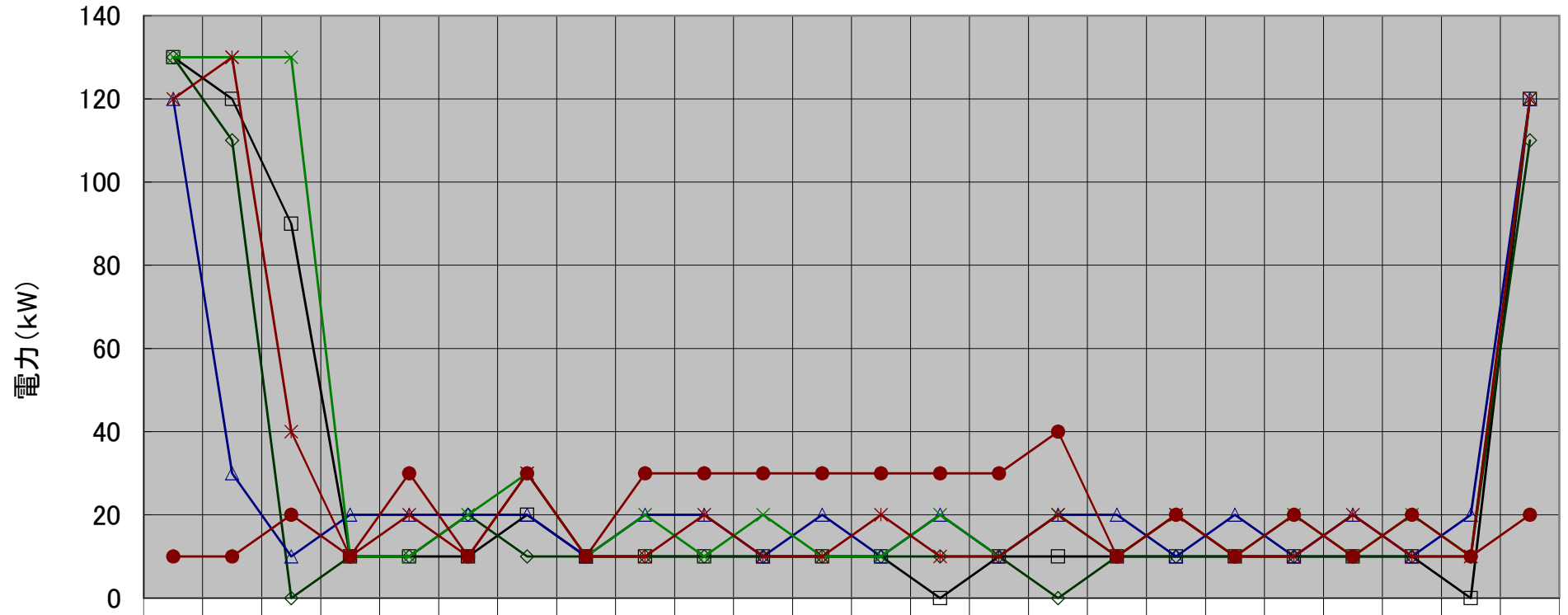
※時間帯別内訳について

昼間：毎日午前8時から午後10時までの時間帯。ただし、日曜日、「国民の祝日に関する法律」に規定する休日、1月2日、3日、4月30日から5月2日および12月30日、31日の該当する時間を除く。

夜間：昼間以外の時間。

厚別水再生プラザ汚水調整池

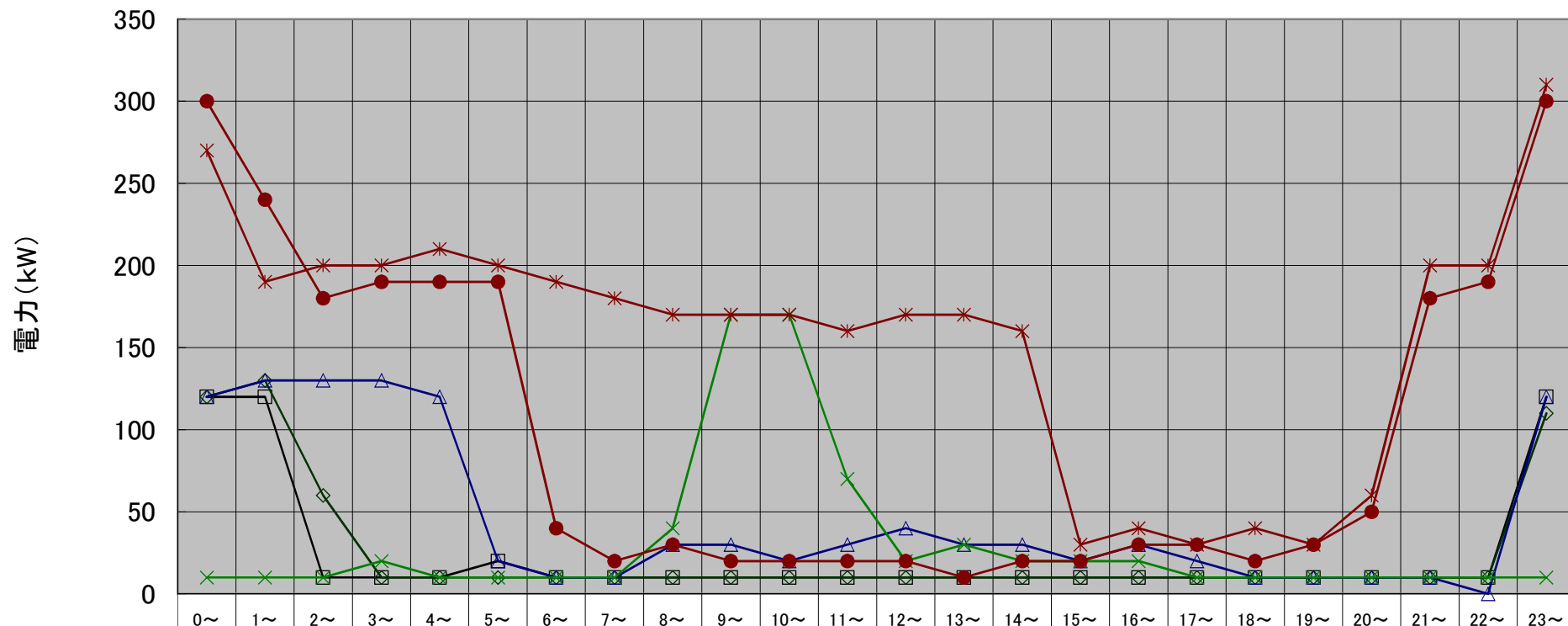
月別最大負荷日ロードカーブ(令和2年度上期)



	0~	1~	2~	3~	4~	5~	6~	7~	8~	9~	10~	11~	12~	13~	14~	15~	16~	17~	18~	19~	20~	21~	22~	23~	
□ 4月21日	130	120	90	10	10	10	20	10	10	10	10	10	10	0	10	10	10	10	10	10	10	10	0	120	
◇ 5月1日	130	110	0	10	10	20	10	10	10	10	10	10	10	10	10	0	10	10	10	10	10	10	10	10	110
△ 6月10日	120	30	10	20	20	20	20	10	20	20	10	20	10	20	10	20	20	10	20	10	20	10	20	20	120
× 7月3日	130	130	130	10	10	20	30	10	20	10	20	10	10	20	10	20	10	20	10	20	10	20	10	120	
* 8月6日	120	130	40	10	20	10	30	10	10	20	10	10	20	10	10	20	10	20	10	10	20	10	10	120	
● 9月11日	10	10	20	10	30	10	30	10	30	30	30	30	30	30	30	40	10	20	10	20	10	20	10	20	

厚別水再生プラザ汚水調整池

月別最大負荷日ロードカーブ(令和元年度下期)



10月11日	120	120	10	10	10	20	10	10	10	10	10	10	10	10	10	10	10	10	10	10	10	10	10	120
11月19日	120	130	60	10	10	10	10	10	10	10	10	10	10	10	10	10	10	10	10	10	10	10	10	110
12月3日	120	130	130	130	120	20	10	10	30	30	20	30	40	30	30	20	30	20	10	10	10	10	0	120
1月22日	10	10	10	20	10	10	10	10	40	170	170	70	20	30	20	20	20	10	10	10	10	10	10	
2月29日	270	190	200	200	210	200	190	180	170	170	170	160	170	170	160	30	40	30	40	30	60	200	200	310
3月3日	300	240	180	190	190	190	40	20	30	20	20	20	20	10	20	20	30	30	20	30	50	180	190	300