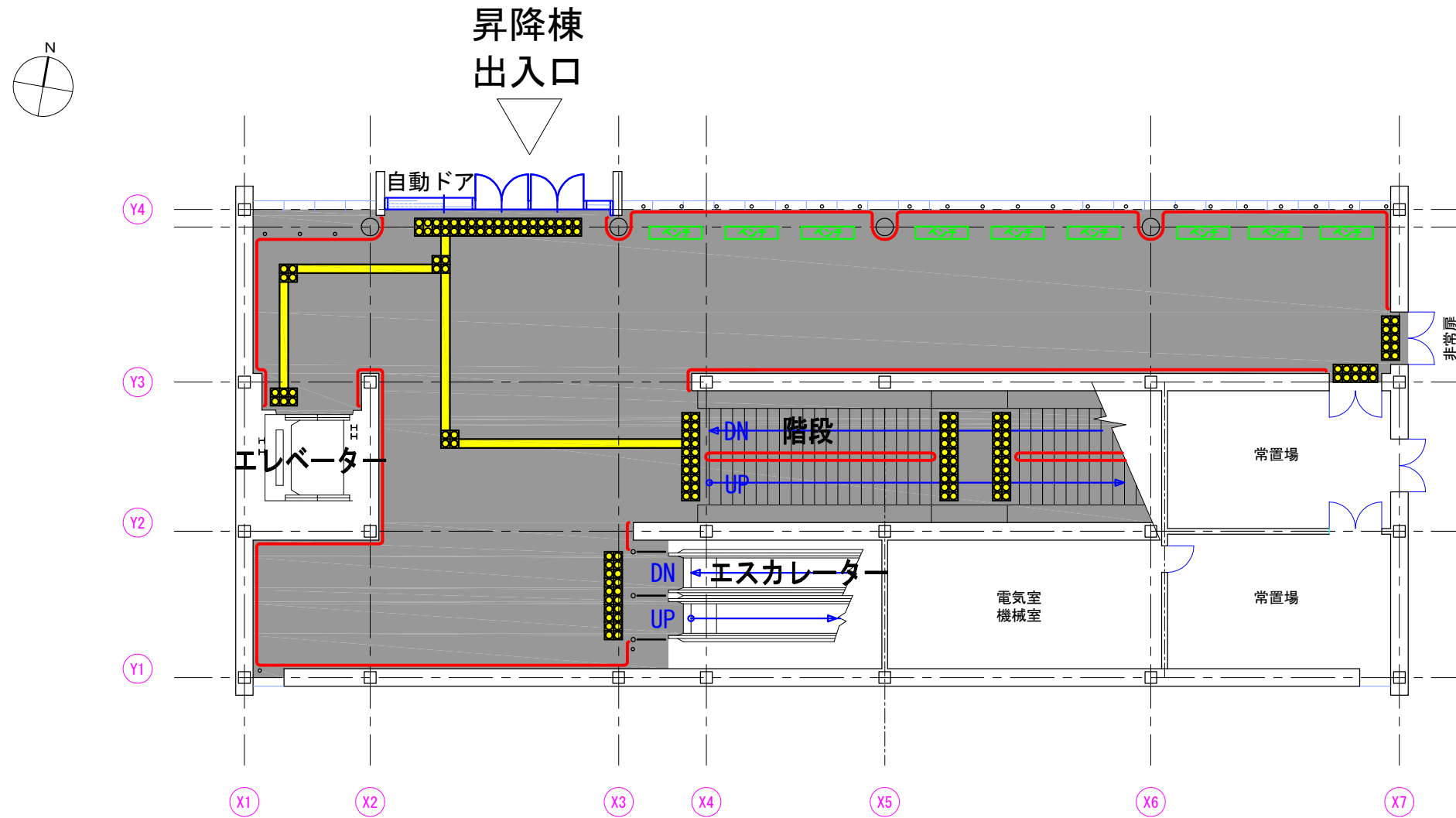


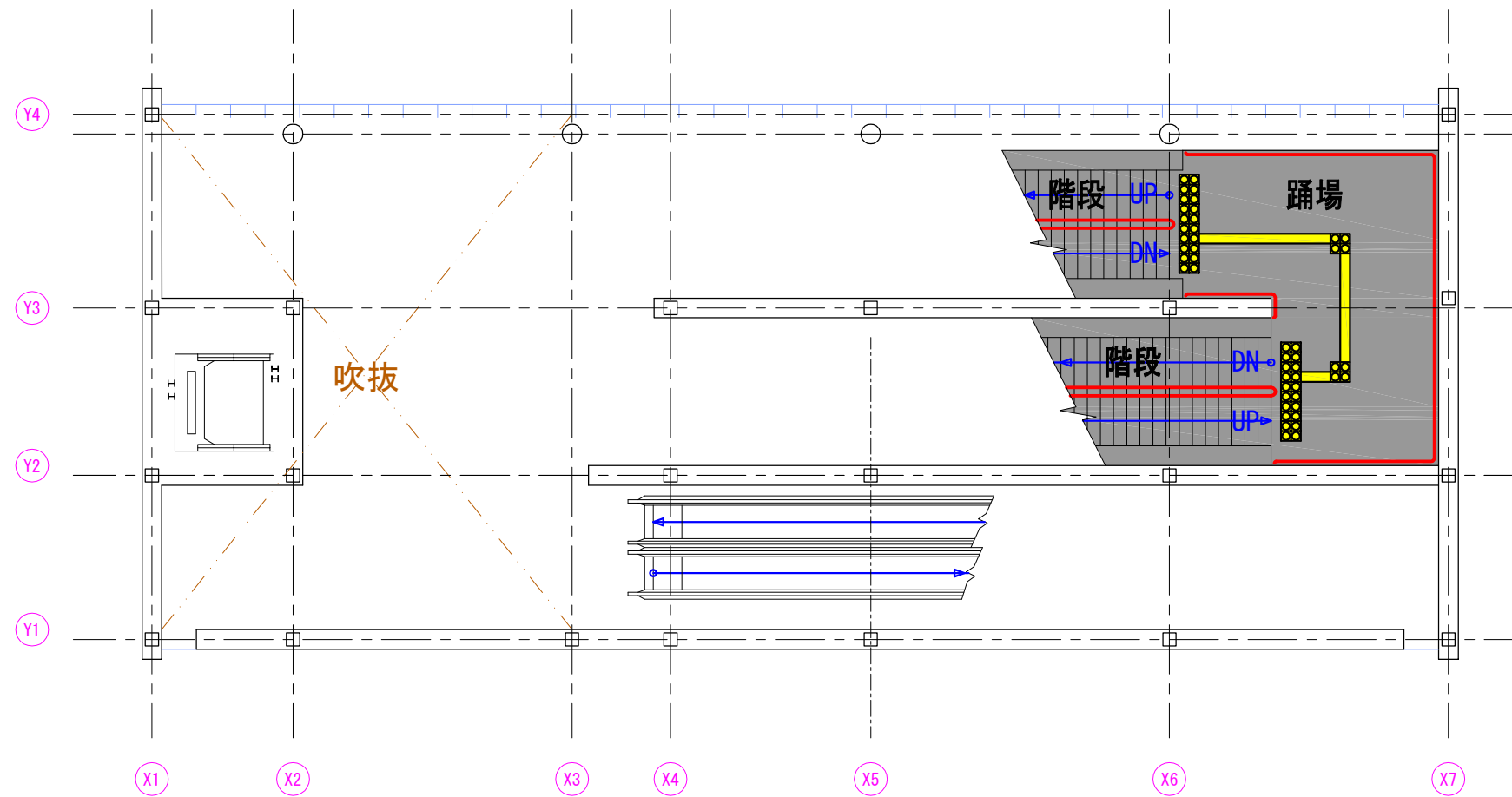
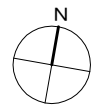
苗穂駅北口昇降棟 1階 誘導ブロック・手摺配置図



1階レベル 平面図

| | | | | | |
|------------------|----|-----------|-----------|----|---------------|
| 平成 年度設計図 | | | | | |
| 工事名 | | | | | |
| 図面名称 北口昇降棟 1階平面図 | | | | | |
| 課長 | 係長 | 設計者 年月 | 製図者 年月 | 縮尺 | 図面番号 |
| | | | | | 00 / 00 |
| 札幌市 | | | | | |

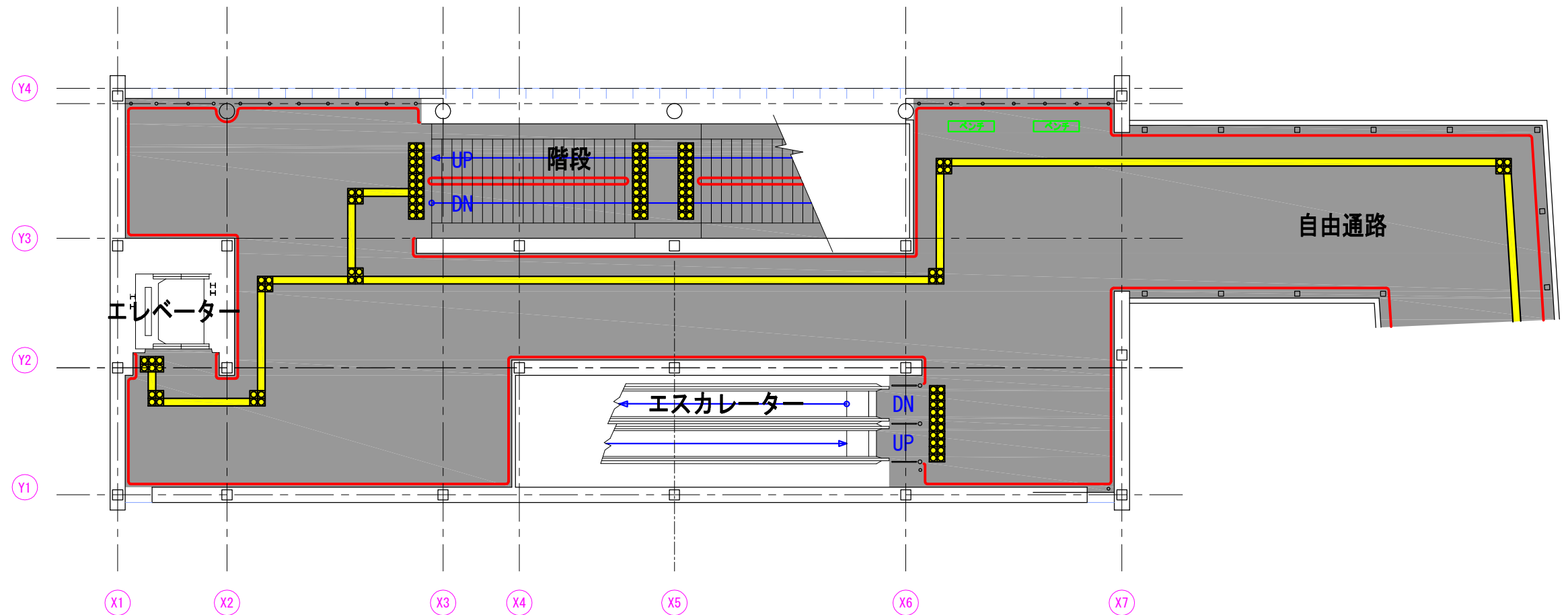
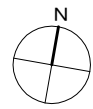
苗穂駅北口昇降棟2階 誘導ブロック・手摺配置図



2階レベル 平面図

| | | | | | |
|------------------|----|-----|-----|----|---------|
| 平成 年度設計図 | | | | | |
| 工事名 | | | | | |
| 図面名称 北口昇降棟 2階平面図 | | | | | |
| 課長 | 係長 | 設計者 | 校閲者 | 縮尺 | 図面番号 |
| | | | | | 00 / 00 |
| 札幌市 | | | | | |

苗穂駅北口昇降棟3階 誘導ブロック・手摺配置図



3階レベル 平面図

| | | | | | |
|------------------|----|-----|-----|----|---------|
| 平成 年度設計図 | | | | | |
| 工事名 | | | | | |
| 図面名称 北口昇降棟 3階平面図 | | | | | |
| 課長 | 係長 | 設計者 | 製図者 | 縮尺 | 図面番号 |
| | | | | | 00 / 00 |
| 札幌市 | | | | | |