



# 札幌市入札情報サービス ご利用の手引き



# 入札情報サービスとは

入札情報サービスとは、入札の公告に関する情報や、入札結果、発注見通し等の、入札全般に関する情報をインターネット上で公表するサービスであり、一般的に「PPI（Public Works Procurement Information Service）」とも呼ばれます。

札幌市入札情報サービスでは前述の情報以外に、限定随意契約に関わる公表情報や参加停止情報、契約公報情報の公表も行っています。現在は物品・工事・設計等の入札に関する情報の公表を行っていますが、今後は役務・道路維持除雪に関する入札情報も掲載される予定です。

また、札幌市では入札情報サービスと共に、電子入札システムを導入し、平成20年度より電子入札を実施いたしております。入札情報サービスでは電子入札システムと連携を取ることで、従来の紙入札の結果に加え、電子入札の結果も逐次確認することができます。

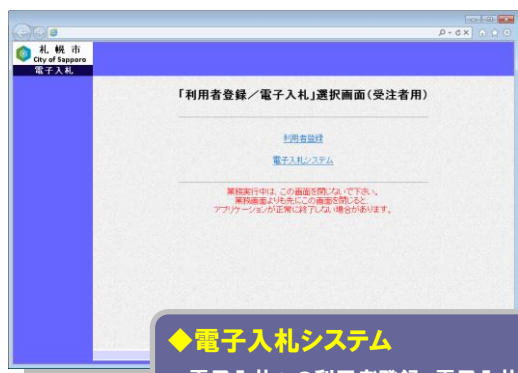
従来の入札参加資格申請システムと合わせ、入札参加資格の確認や公告情報の確認、電子入札への参加、入札結果の確認をすべてインターネットから行うことが可能です。



◆入札情報サービス  
…入札に関する公告情報、入札結果情報を確認



◆入札参加資格者名簿検索システム  
…入札参加資格を持つ資格者や登録業種・工種の確認



◆電子入札システム  
…電子入札への利用者登録、電子入札への参加

# 入札情報サービスを開始するには

札幌市入札情報サービスを開始するためには、下記の手順を行ってください。

## ■ Step.1 ブラウザで契約管理課ホームページにアクセス

ご利用のパソコンのインターネットブラウザを開き、下記のURLを入力してください。

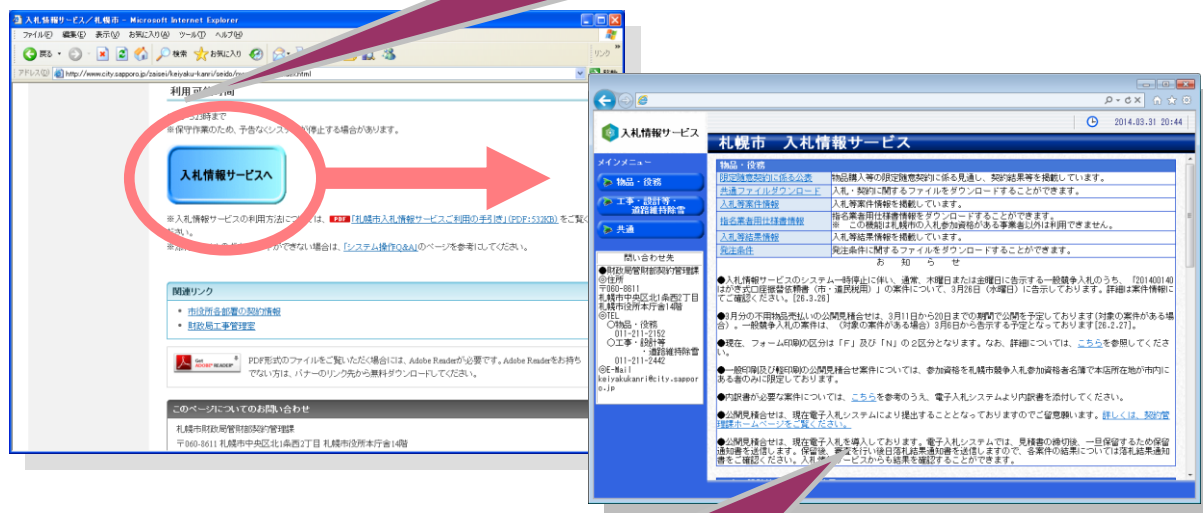
「 <https://www.city.sapporo.jp/zaisei/keiyaku-kanri/> 」

入力したURLが正しい場合には、「札幌市財政局管財部契約管理課ホームページ」が表示されます。

## ■ Step.2 ホームページの「入札情報サービス」をクリック

契約管理課ホームページにある、「入札情報サービス」をクリックすると、入札情報サービスのホームページが表示されます。入札情報サービスのホームページにある「入札情報サービスへ」のボタンをクリックすると、札幌市入札情報サービスの画面が表示されます。

「入札情報サービスへ」ボタンをクリック

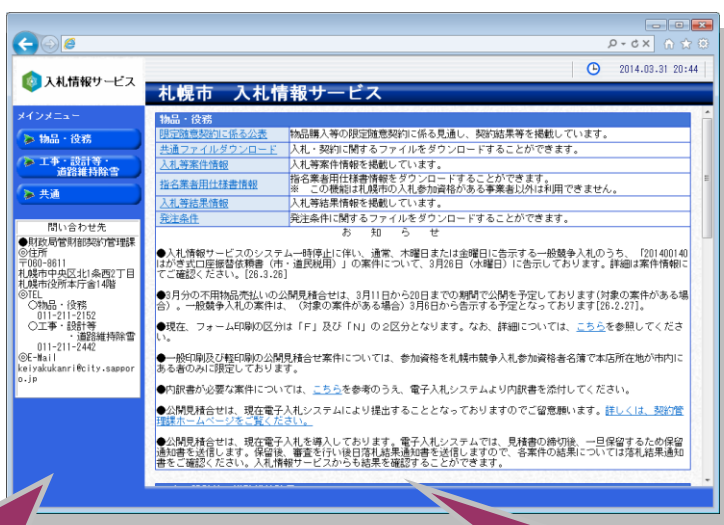


「札幌市入札情報サービス」画面が表示されます

# 入札情報メインメニューの使い方

## ■ 入札情報サービスメインメニュー画面

入札情報サービスには大きく分けて「物品・役務」「工事・設計等・道路維持除雪」「共通」の3つの分類があり、その分類ごとに各種の機能があります。各機能の画面は左メニューのボタン、または右メニューのリンクをクリックすることにより表示されます。



### ◆左メニュー

各分類毎の機能が、展開・折りたたみが可能なボタンで表示されます。ボタンをクリックすると、その機能の画面が右メニュー部分に表示されますが、左メニューは常に表示されます。

### ◆右メニュー

各機能の説明が記載されています。機能名のリンク部分をクリックすると、その機能の画面が表示されます。また、右メニュー上には各分類ごとのお知らせも表示されます。

## ■ 各機能の説明

- ◆ 限定随意契約に関わる公表 : 物品購入等の限定随意契約に関する情報を閲覧できます
- ◆ 共通ファイルダウンロード : 入札に関する各様式等のファイルをダウンロードできます
- ◆ 発注見直し情報 : 発注見直しに関する情報を検索、閲覧できます
- ◆ 入札等案件情報 : 公示等の入札案件に関する情報を検索、閲覧できます
- ◆ 指名業者用仕様書情報 : 指名・見積依頼された案件の仕様書をダウンロードできます
- ◆ 入札等結果情報 : 案件の入札結果に関する情報を検索、閲覧できます
- ◆ 発注条件 : 発注条件に関するファイルをダウンロードできます
- ◆ 参加停止等措置情報 : 入札参加資格者の参加停止・登録抹消情報を閲覧できます
- ◆ 契約公報 : 札幌市契約公報を閲覧することができます

# 限定随意契約に係る公表の使い方

限定随意契約に係る公表機能では、物品購入等の限定随意契約に係る発注見通しや調達契約、契約結果を閲覧することができます。

## Step.1 限定随意契約に係る公表画面で調達状況を確認



### ◆ 限定随意契約に係る公表画面

限定随意契約に係る今年度・前年度の発注見通しや調達契約、契約結果の一覧が表示されます。

発注見通しが公表された場合、調達契約が公表された場合、契約結果が公表された場合には、各案件ごとにその公表日が表示されます。また、各公表日のリンクをクリックすると調書画面が表示され、詳細を確認することができます。

## Step.2 発注見通し調書画面で詳細を確認



### ◆ 発注見通し調書画面

一覧で選択した案件の発注見通し調書画面が表示されます。

調書画面では、案件の発注見通しに関する詳細を確認することができます。

## Step.3 調達契約調書画面で詳細を確認



### ◆ 調達契約調書画面

一覧で選択した案件の調達契約調書画面が表示されます。

案件に対する調達契約が公表された場合には、調書画面で案件の調達契約に関する詳細を確認することができます。

## Step.4 契約結果調書画面で詳細を確認



### ◆ 契約結果調書画面

一覧で選択した案件の契約結果調書画面が表示されます。

案件に対する契約結果が公表された場合には、調書画面で案件の契約結果に関する詳細を確認することができます。

# 共通ファイルダウンロードの使い方

共通ファイルダウンロード機能では、入札に関連する各種の様式や帳票等のファイルをダウンロードすることができます。

## Step.1 共通ファイル分類一覧画面で分類の一覧を確認

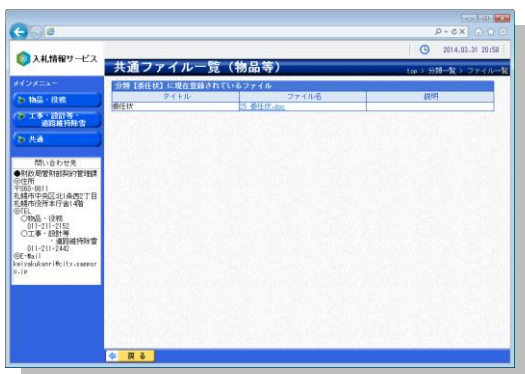


### ◆ 共通ファイル分類一覧画面

各種様式や帳票が登録されている分類の一覧が表示されます。分類とはWindowsでのフォルダのようなものであり、一つの分類の中に一つ以上のファイルが登録されています。

分類名称のリンクをクリックすると共通ファイル一覧画面が表示されます。

## Step.2 共通ファイル一覧画面でファイルをダウンロード



### ◆ 共通ファイル一覧画面

共通ファイル分類一覧で選択した分類に登録されているファイルが一覧で表示されます。

各ファイル名をクリックすると、ファイルをダウンロードすることができます。

# 発注見通し情報の使い方

発注見通し情報機能では、今年度に発注が予定されている案件を閲覧することができ、年度末の場合には次年度の発注予定も閲覧することができます。また、工種や業種といった検索条件を指定して案件を絞り込むこともできます。

## Step.1 発注見通し情報検索画面で検索条件を入力



### ◆発注見通し情報検索画面

発注見通しを検索するための各条件を指定することができます。検索条件を指定しない場合には、現在公表されているすべての発注見通しが検索されます。

工事・設計等・道路維持除雪の場合には、二ヶ月ごとの発注予定が登録・更新され、二ヶ月ごとの検索を行うことができます。

検索ボタンをクリックすると、条件に一致した案件の一覧が表示されますが、対象の件数が多い場合には検索条件を変更するか、そのままの条件で検索するかを確認する画面が表示されます。

## Step.2 発注見通し情報一覧画面で発注見通しの概要を確認



### ◆発注見通し情報一覧画面

検索された発注見通しの一覧が表示されます。一覧では各発注見通しの内容を確認することができます。

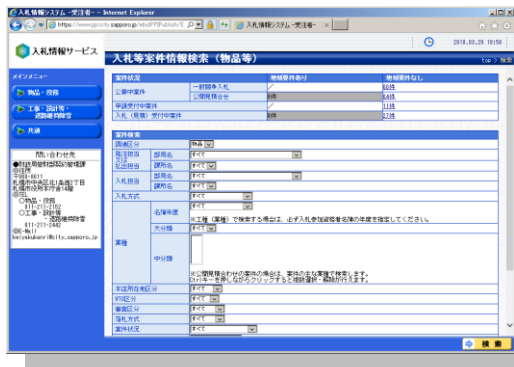
一覧見出しのリンクをクリックすると、その条件で一覧を並べ直すことができ、昇順表示・降順表示の変更もできます。検索された件数が多い場合には、先頭ボタン、前頁ボタン、次頁ボタン、最終ボタンをクリックすると、他のページを表示することができます。また、ページを入力して頁移動ボタンをクリックすると、指定のページを表示することができます。

また、画面下のファイルのダウンロードボタンをクリックすると、検索された一覧と同じ内容のCSV形式ファイルをダウンロードすることができます。CSV形式のファイルは、「Microsoft Excel」等で表示することができます。

# 入札等案件情報の使い方

入札等案件情報機能では、公示中の案件を閲覧することができます。また、工種や業種といった検索条件を指定して案件を絞り込むことや、案件に添付されたファイルをダウンロードすることもできます。

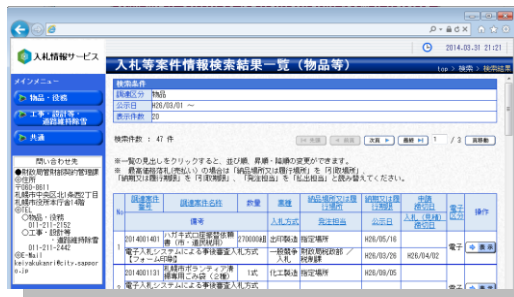
## Step.1 入札等案件情報検索画面で検索条件を入力



### ◆入札等案件情報検索画面

案件を検索するための各条件を指定することができます。検索条件を指定しない場合には、現在公表されているすべての案件が検索されます。また、画面上の案件状況欄には、現在申請を受け付けている案件、入札(見積)を受け付けている案件の件数が表示されており、件数のリンクをクリックすると、対象の案件のみを簡単に検索することができます。検索ボタンをクリックすると、条件に一致した案件の一覧が表示されますが、対象の件数が多い場合には検索条件を変更して検索をしてください。

## Step.2 入札等案件情報一覧画面で案件の概要を確認



### ◆入札等案件情報一覧画面

検索された案件の一覧が表示されます。一覧では各案件の概要を確認することができ、表示ボタンをクリックすると、案件の詳細を確認することができます。一覧見出しのリンクをクリックすると、その条件で一覧を並べ直すことができ、昇順表示・降順表示の変更もできます。先頭ボタン、前頁ボタン、次頁ボタン、最終ボタンをクリックすると、他のページを表示することができます。また、ページを入力して頁移動ボタンをクリックすると、指定のページを表示することができます。

## Step.3 入札等案件情報詳細画面で案件の詳細を確認



### ◆入札等案件情報詳細画面

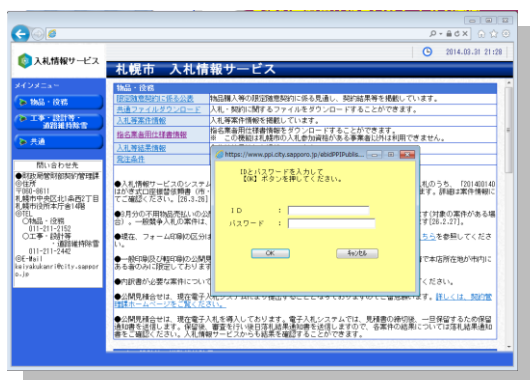
一覧で選択した案件の詳細が表示されます。案件に添付ファイルが登録されている場合には、画面下にファイルの一覧が表示されます。ファイル名をクリックすると、添付ファイルをダウンロードすることができます。



# 指名業者用仕様書情報の使い方

指名業者用仕様書情報機能では、自社に対して指名または見積依頼がされている案件に添付されている、仕様書等のファイルをダウンロードすることができます。ファイルをダウンロードするには、IDとパスワードが必要です。

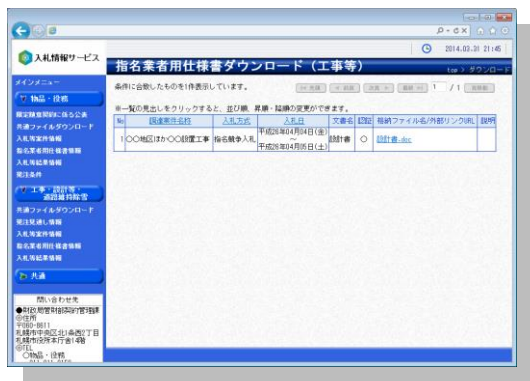
## Step.1 指名業者用仕様書パスワード入力画面でIDとパスワードを入力



### ◆指名業者用仕様書パスワード入力画面

自社に対して指名または見積依頼されている案件を確認するために、IDとパスワードを入力する必要があります。IDとパスワードは別途札幌市より通知されているパスワードを入力してください。

## Step.2 指名業者用仕様書ダウンロード画面でファイルをダウンロード



### ◆指名業者用仕様書ダウンロード画面

入力したID・パスワードが正しい場合には、指名または見積依頼されている案件の一覧が表示されます。

各ファイル名をクリックすると、案件に添付されているファイルをダウンロードすることができます。

# 入札等結果情報の使い方

入札等結果情報機能では、案件の開札が実施され、結果が決定した案件を閲覧することができます。また、工種や業種といった検索条件を指定して案件を絞り込むことや、案件に添付されたファイルをダウンロードすることもできます。

## Step.1 入札等結果情報検索画面で検索条件を入力



### ◆入札等結果情報検索画面

案件を検索するための各条件を指定することができます。検索条件を指定しない場合には、現在公表されているすべての案件が検索されます。また、結果登録日欄には、過去4週間の日付が表示されており、その期間に結果が決定した案件のみを簡単に検索することができます。検索ボタンをクリックすると、条件に一致した案件の一覧が表示されますが、対象の件数が多い場合には検索条件を変更して検索をしてください。

## Step.2 入札等結果情報一覧画面で案件の概要を確認



### ◆入札等結果情報一覧画面

検索された案件の一覧が表示されます。一覧では各案件の概要を確認することができ、表示ボタンをクリックすると、案件の詳細を確認することができます。一覧見出しのリンクをクリックすると、その条件で一覧を並べ直すことができ、昇順表示・降順表示の変更もできます。先頭ボタン、前頁ボタン、次頁ボタン、最終ボタンをクリックすると、他のページを表示することができます。また、ページを入力して頁移動ボタンをクリックすると、指定のページを表示することができます。

## Step.3 入札等結果情報詳細画面で案件の詳細を確認



### ◆入札等結果情報詳細画面

一覧で選択した案件の詳細が表示されます。画面下には案件の開札結果が執行回数ごとに表示されます。案件に添付ファイルが登録されている場合には、画面下にファイルの一覧が表示されます。ファイル名をクリックすると、添付ファイルをダウンロードすることができます。

# 参加停止等措置情報の使い方

参加停止等措置情報機能では、札幌市の競争入札参加資格者の中で、参加停止を受けた、または登録を抹消された競争入札参加資格者を確認することができます。

## Step.1 参加停止措置一覧画面で参加停止情報を確認



### ◆参加停止措置一覧画面

参加停止または登録抹消となった参加資格者が一覧で表示されます。

一覧見出しのリンクをクリックすると、その条件で一覧を並べ直すことができ、昇順表示・降順表示の変更もできます。

画面右上のリンクをクリックすると、参加停止措置に係る関係規程のファイルをダウンロードすることもできます。

# 発注条件の使い方

発注条件機能では、発注に際しての条件についてのファイルをダウンロードすることができます。

## Step.1 発注条件ファイル分類一覧画面で分類の一覧を確認



### ◆発注条件ファイル分類一覧画面

発注条件が登録されている分類の一覧が表示されます。分類とはWindowsでのフォルダのようなものであり、一つの分類の中に一つ以上のファイルが登録されています。

分類名称のリンクをクリックすると発注条件ファイル一覧画面が表示されます。

## Step.2 発注条件ファイル一覧画面でファイルをダウンロード



### ◆発注条件ファイル一覧画面

発注条件ファイル分類一覧で選択した分類に登録されているファイルが一覧で表示されます。

各ファイル名をクリックすると、ファイルをダウンロードすることができます。

# 契約公報の使い方

契約公報機能では、札幌市の政府調達(WTO)に係る契約案件情報を確認することができます。PDF形式で登録された契約公報の文章内を検索することができ、契約公報のPDFファイル自体をダウンロードすることもできます。

## Step.1 契約公報画面で契約公報の一覧を確認・ダウンロード



### ◆契約公報画面

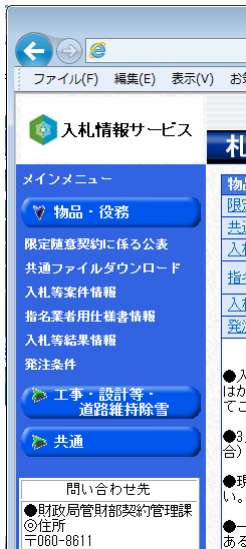
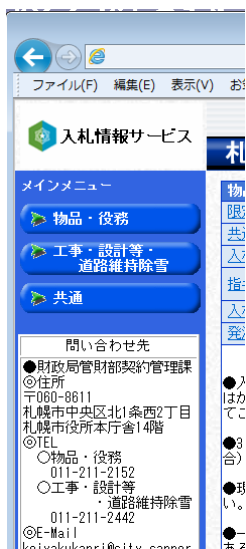
契約公報が一覧で表示されます。過去の契約公報バックナンバーを表示することや、契約公報の文章内を検索して、検索対象の契約公報を一覧で表示することもできます。

初期表示では、過去5号分の契約公報が表示されます。検索文字列に何も指定しないで検索ボタンをクリックすると、過去の契約公報バックナンバーが表示されます。

一覧の契約公報のタイトルをクリックすると、契約公報のPDFファイルをダウンロードすることができます。

# 入札情報サービスの便利な使い方①

## ■ 使わない左メニューボタンは折りたたむことができます



画面左に表示されているメニューの「物品・役務」「工事・設計等・道路維持除雪」「共通」と分類名が表示されているボタンをクリックすると、その分類内の機能のボタンが表示されます。また、再度クリックすると非表示に戻すことができます。小さいサイズの画面でご利用の場合に、使わないメニューを小さく折りたたんで使用することができます。

また、各機能の画面は右側に表示され、左メニューは常に表示されています。どの機能・画面を使用しているも、すぐに他の機能に移動することができます。

## ■ 検索画面の業種・工種は複数選択することができます

入札方式	すべて
名簿年度	すべて
大分類	すべて
中分類	

※公開見合わせの案件の場合は、案件の主な業種Ctrlキーを押しながらクリックすると複数選択・

各検索画面ではいろいろな検索条件を指定することができますが、業種・工種は複数の指定をすることもできます。

画面は物品・役務の入札等案件情報の操作例です。業種・工種で検索を行う場合には、まず「名簿年度」(発注見通しでは「年度」)を選択します。

入札方式	すべて
名簿年度	平成25～平成26年度
大分類	すべて
中分類	

※公開見合わせの案件の場合は、案件の主な業種Ctrlキーを押しながらクリックすると複数選択・

次に業種・工種の大分類を指定します。

大分類の指定を行わない場合には、このまま検索を行ってください。

入札方式	すべて
名簿年度	平成25～平成26年度
大分類	製造業
中分類	一般機械器具製造業 電気機械器具製造業 輸送機械器具製造業 精密機械器具製造業 繊維製品製造業

※公開見合わせの案件の場合は、案件の主な業種Ctrlキーを押しながらクリックすると複数選択・

次に業種・工種の中分類を指定します。

中分類の指定を行わない場合には、このまま検索を行ってください。

入札方式	すべて
名簿年度	平成25～平成26年度
大分類	製造業
中分類	一般機械器具製造業 電気機械器具製造業 輸送機械器具製造業 精密機械器具製造業 繊維製品製造業

※公開見合わせの案件の場合は、案件の主な業種Ctrlキーを押しながらクリックすると複数選択・

中分類を指定するには、検索したい中分類をクリックしてください。選択した中分類は、反転した表示になります。

また、複数の中分類を指定したい場合には、キーボードの「Ctrl」キーを押しながらクリックしてください。複数の中分類が反転されている状態で検索すると、選択した中分類が含まれる案件すべてが検索対象となります。

# 入札情報サービスの便利な使い方②

## ■ 入札等案件情報・結果情報ではワンクリック検索ができます

**入札等案件情報検索 (物品等)**

案件状況	地域案件あり	地域案件なし
公募中案件	一般競争入札	80件
	公開見積合せ	84件
申請受付中案件		11件
入札(見積)受付中案件		22件

案件検索  
調達区分: **物品**

**入札等結果情報検索 (物品等)**

結果登録日: 平成28年03月01日(月)~平成28年04月06日(日)  
平成28年03月24日(月)~平成28年03月30日(日)  
平成28年03月17日(月)~平成28年03月23日(日)  
平成28年03月10日(月)~平成28年03月16日(日)

案件検索  
調達区分: **物品**  
発注担当: **部局名** **すべて**  
又は  
払出担当: **課所名** **すべて**

入札情報サービス

**入札等案件情報検索結果一覧 (物品等)**

検索条件: 公開年度 平成25~平成28年度  
大分類: 中分類  
表示件数: 20

検索件数: 4 件

※一覧の見出しをクリックすると、並び順・昇順・降順の変更ができます。  
※ 最高価格落札(最低)の場合は「納品場所又は発行場所」を「取附場所」  
「納期又は発行期日」を「取附期日」、「発注担当」を「払出担当」と読み替えてください。

No.	調達案件 番号	調達案件名称	数量	業種	納品場所又は 発行場所	納期又は 発行期日	申請 受付日	電子 入札	操作
		備考		入札方式	発注担当	公示日	入札(見積) 受付日	電子 入札	
1	201400561	札幌市東区南条1丁目 築地1回自	3800000 枚	化工製造	指定場所	H26/10/24	H26/04/09		電子

入札情報サービス

**入札等結果情報検索結果一覧 (物品等)**

検索条件: 結果登録日  
表示件数: 10  
検索件数: 22 件

※一覧の見出しをクリックすると、並び順・昇順・降順の変更ができます。  
※ 最高価格落札(最低)の場合は「納品場所又は発行場所」を「取附場所」  
「納期又は発行期日」を「取附期日」、「発注担当」を「払出担当」と読み替えてください。

No.	調達案件 番号	調達案件名称	数量	業種	納品場所又は 発行場所	納期又は 発行期日	申請 受付日	電子 入札	操作
1	201400941	アリスまで2014年度(契約 約)7070kg		再資源物 小売	指定場所	H27/03/31	87,400円		電子
2	201400881	作用古紙(Aプロセ ク)2014年度(契約)14800kg		再資源物 小売	指定場所	H27/03/31	1,882,76円		電子

入札等案件情報では、案件情報部の件数リンクをクリックするだけで、申請受付中の案件、入札書・見積書を受付中の案件を簡単に検索することができます。同じように入札等結果情報では、結果登録日のリンクをクリックすると、その週に結果が登録された案件を検索することができます。

## ■ 一覧画面はページ数を指定して直接移動できます

入札情報サービス

**入札等案件情報検索結果一覧 (物品等)**

検索条件: 調達区分 物品  
公示日 H26/03/01 ~  
表示件数 20  
検索件数: 47 件

※一覧の見出しをクリックすると、並び順・昇順・降順の変更ができます。  
※ 最高価格落札(最低)の場合は「納品場所又は発行場所」を「取附場所」  
「納期又は発行期日」を「取附期日」、「発注担当」を「払出担当」と読み替えてください。

No.	調達案件 番号	調達案件名称	数量	業種	納品場所又は 発行場所	納期又は 発行期日	申請 受付日	電子 入札	操作
1	2014001401	わが牛式口留部設備 修理(定期保守)	270000組		出印製造	指定場所	H26/05/16		電子
2	電子入札システムによる事務事業入札方式 (システム更新)			一般競争	財務省税務部 入札	H26/03/28	H26/04/02		電子

一覧画面にはページを移動する「前頁」「次頁」ボタンの他にページ数を直接入力する欄があります。この欄にページ数を入力し、「頁移動」ボタンをクリックすると入力したページをすぐに表示することができます。

## ■ 一覧画面の表示後に一覧を並べ直すことができます

入札情報サービス

**入札等案件情報検索結果一覧 (物品等)**

検索条件: 調達区分 物品  
公示日 H26/03/01 ~  
表示件数 20  
検索件数: 4 件

※一覧の見出しをクリックすると、並び順・昇順・降順の変更ができます。  
※ 最高価格落札(最低)の場合は「納品場所又は発行場所」を「取附場所」  
「納期又は発行期日」を「取附期日」、「発注担当」を「払出担当」と読み替えてください。

No.	調達案件 番号	調達案件名称	数量	業種	納品場所又は 発行場所	納期又は 発行期日	申請 受付日	電子 入札	操作
1	201400561	札幌市東区南条1丁目 築地1回自	3800000 枚	化工製造	指定場所	H26/10/24	H26/04/09		電子
2	201400561	札幌市東区南条1丁目 築地1回自	3800000 枚	化工製造	指定場所	H26/02/26	H26/04/24		電子

一覧画面の見出しには、下線付きのリンクで表示されているものがあり、見出しの列で並べ直しができることを表しています。下線付きのリンクをクリックすると、その見出しの項目で一覧を並べ直すことができ、同じ見出しをクリックすると、昇順・降順を変更することもできます。続けて別な見出しをクリックした場合にはその見出しの列が最優先になりますが、前回の項目の並べ直し条件も引き継がれます。

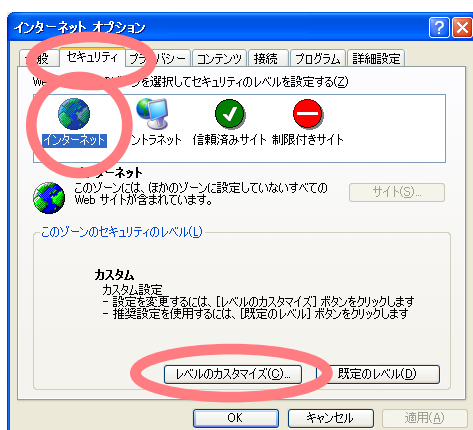
## ご利用に必要な環境

札幌市入札情報サービスをご利用になるためには、下記の環境が必要です。

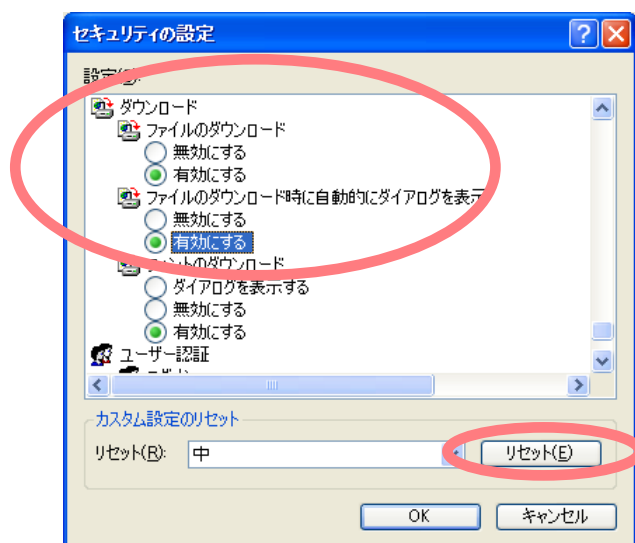
### ■ ダウンロード防止機能

添付ファイルなどをダウンロードする際、警告ダイアログが表示される場合があります。添付ファイルのダウンロード機能を使用する場合は、信頼済みサイトへの登録後、以下の設定を行ってください。

- ① [セキュリティ] タグ- [インターネット] を選択し、[レベルのカスタマイズ] を選択します。



- ② [ダウンロード] の [ファイルのダウンロード] と [ファイルのダウンロード時に自動的にダイアログを表示] を [有効にする] にチェックし、[OK] をクリックします。





## ■ インターネットに接続された回線

札幌市入札情報サービスはインターネット上で利用するため、インターネットに接続されたネットワーク回線が必要となります。

現在ご利用の回線の接続状況が不明な方は、各企業のネットワーク管理者、または契約されているプロバイダにご確認ください。

## ■ Windowsの動作するパソコンと必須ソフトウェア

札幌市入札情報サービスをご利用になるためには、下記の環境を満たすパソコンが必要です。

- ◆ CPU : Core Duo 1.6GHz 相当以上のCPUを推奨
- ◆ メモリ : 1.0GByte 以上の搭載メモリを推奨
- ◆ モニタ : 1024×768ドット (XGA) 以上の画面解像度
- ◆ OS : Windows 11 Windows10/10PRO  
: Windows 8.1/8.1 PRO
- ◆ ブラウザ : Microsoft Edge (Chromium 版)

## ■ その他のソフトウェア

契約公報をご覧になる場合には、「Adobe Reader」が必要になります。

また、入札等案件情報や入札等結果情報に登録された添付ファイル、共通ファイルとして登録されているファイルをダウンロードしてご覧になる場合には、「Microsoft Word」「Microsoft Excel」といったソフトウェアが別途必要な場合があります。ダウンロードしたファイルがご利用になれない場合には、入札情報サービスのメインメニュー画面に記載された「問い合わせ先」までご連絡ください。

## お問い合わせ先

### ■ ご利用に関するご質問のお問い合わせ先

● 財政局管財部契約管理課

◎ 住所

〒060-8611

札幌市中央区北 1 条西 2 丁目 札幌市役所本庁舎 14 階

◎ 電話

○ 物品・役務 : 011-211-2152

○ 工事・設計等・道路維持除雪 : 011-211-2442

◎ 電子メール

[keiyakukanri@city.sapporo.jp](mailto:keiyakukanri@city.sapporo.jp)