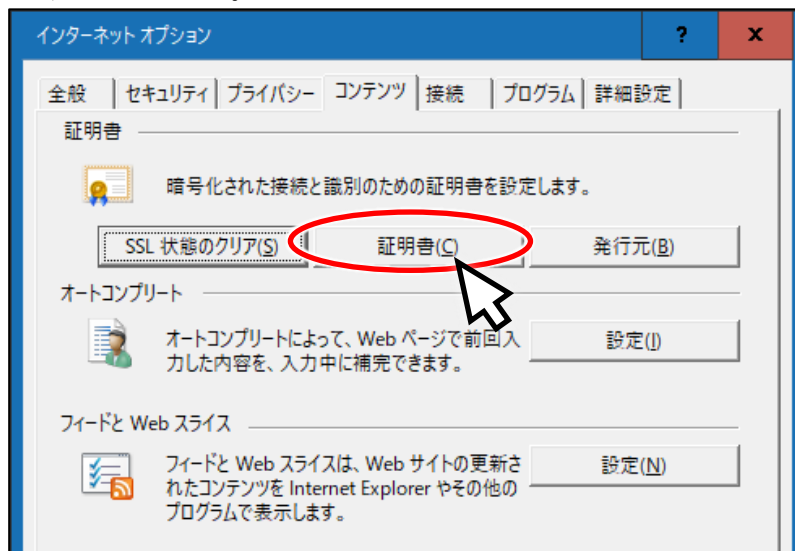
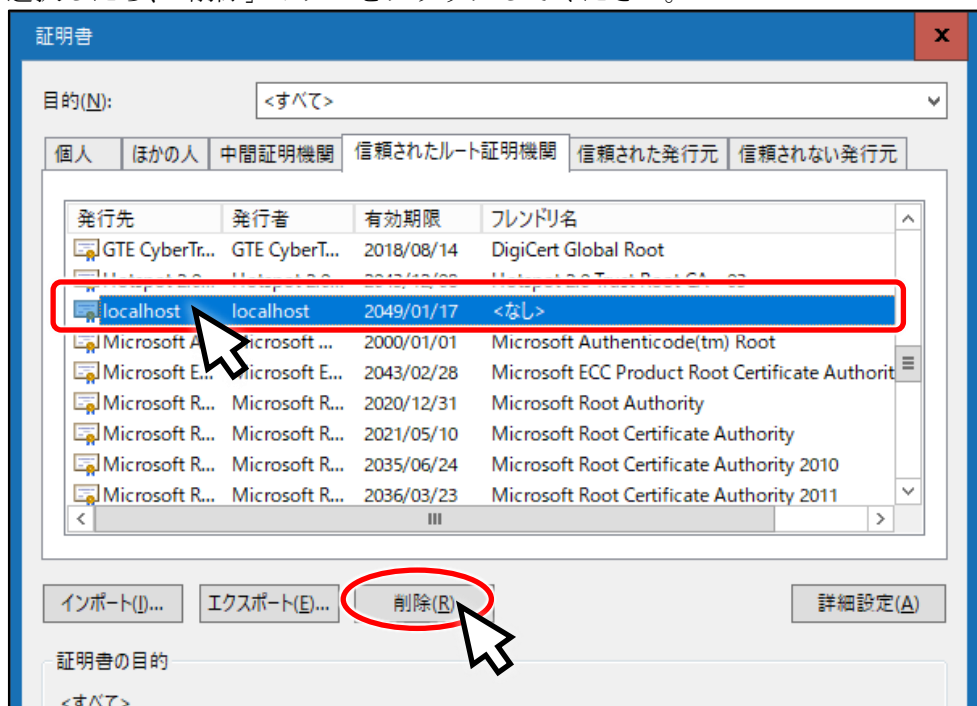


(2) 起動時に「次の証明書をルートストアから削除しますか？」が表示された場合

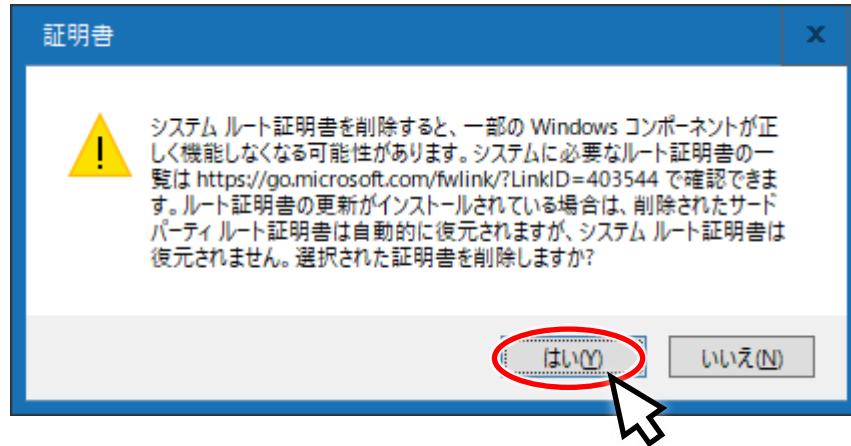
- ① **重要** 必ず「はい」を押してください。
「いいえ」を押してしまうと電子入札補助アプリが起動できなくなります。
- ② もし「いいえ」を押してしまった場合は、以下の操作を行ってください。
- A) インターネットエクスプローラーの「ツール」にある「インターネットオプション」をクリックして表示される画面の「コンテンツ」タブを表示し、「証明書」ボタンを押してください。



- B) 「信頼されたルート証明機関」から「localhost」を探し、その行をクリックして選択したら、「削除」ボタンをクリックしてください。



- C) 以下のような確認ダイアログが表示されるので、「はい」を押してください。



- D) さらに確認のためのダイアログが表示されるので、「はい」を押してください。

