

【 令和2年 熱中症による救急搬送概要 】

1 各月・各傷病程度 搬送人員

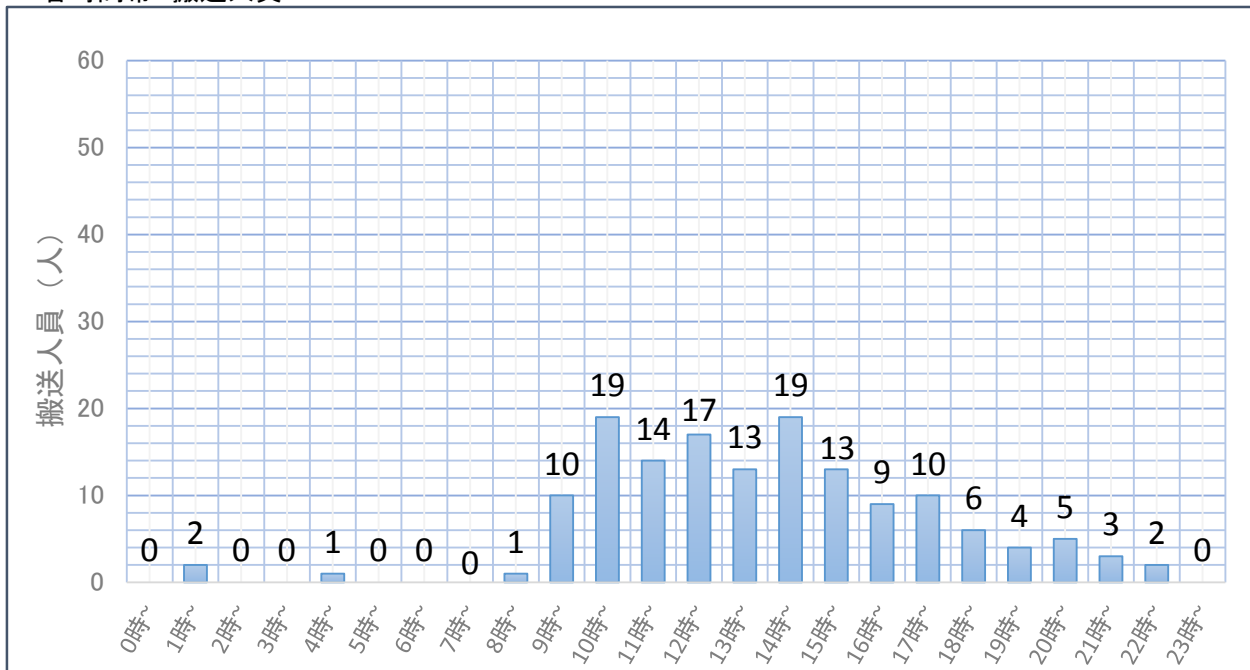
| 月 | 軽症 | 男 | 中等症 | 男 | 重症 | 男 | 死亡 | 男 | その他 | 男 | 計 | 男 |
|----|-------------------------|----------|-----|----------|----|--------|----|--------|-----|--------|-----|----------|
| | | 女 | | 女 | | 女 | | 女 | | 女 | | 女 |
| 5月 | 5月:新型コロナウイルス感染拡大により調査中止 | | | | | | | | | | | |
| 6月 | 5 | 3 2 | 2 | 1 1 | 0 | 0 0 | 0 | 0 0 | 0 | 0 0 | 7 | 4 3 |
| 7月 | 16 | 12 4 | 6 | 4 2 | 0 | 0 0 | 0 | 0 0 | 0 | 0 0 | 22 | 16 6 |
| 8月 | 77 | 44 33 | 22 | 13 9 | 0 | 0 0 | 0 | 0 0 | 0 | 0 0 | 99 | 57 42 |
| 9月 | 15 | 12 3 | 5 | 2 3 | 0 | 0 0 | 0 | 0 0 | 0 | 0 0 | 20 | 14 6 |
| 合計 | 113 | 71 42 | 35 | 20 15 | 0 | 0 0 | 0 | 0 0 | 0 | 0 0 | 148 | 91 57 |
| 割合 | 軽症 | 中等症 | | 重症 | | 死亡 | | その他 | | | | |
| | 76.4% | 23.6% | | 0.0% | | 0.0% | | 0.0% | | | | |

2 各発生場所 搬送人員

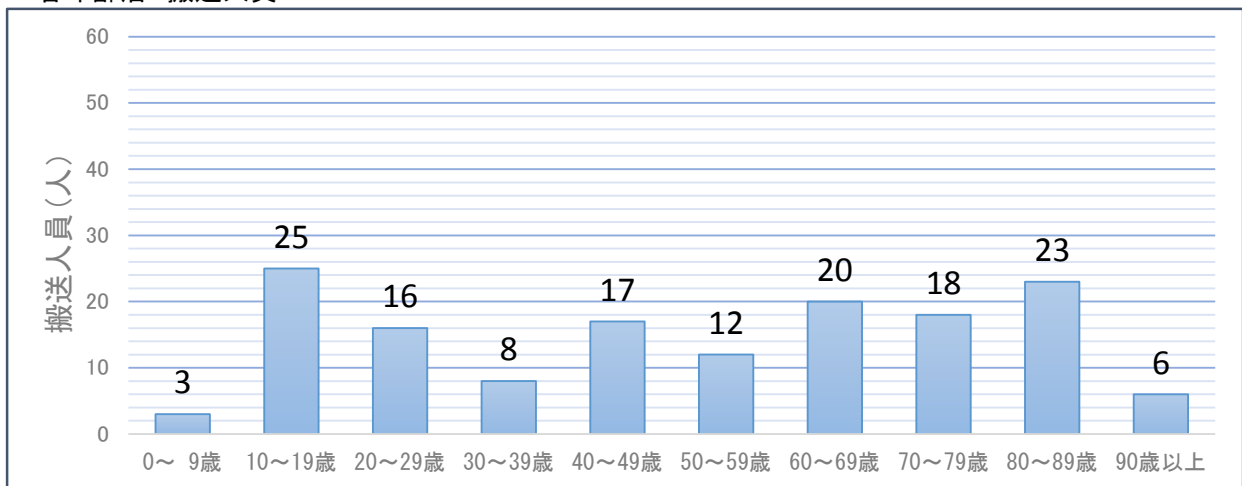
| 屋外 | 路上 | 駐車場 | 公園等 | 仕事場 | 競技場等 | その他 | 屋外:計 |
|------|-------|------|------|-------|--------|------|-------|
| 搬送人員 | 23 | 1 | 4 | 29 | 13 | 6 | 76 |
| 割合 | 15.5% | 0.7% | 2.7% | 19.6% | 8.8% | 4.1% | 51.4% |
| 屋内 | 住宅 | 学校内 | 仕事場 | 競技場等 | 公衆出入場所 | その他 | 屋内:計 |
| 搬送人員 | 50 | 4 | 7 | 5 | 6 | 0 | 72 |
| 割合 | 33.8% | 2.7% | 4.7% | 3.4% | 4.1% | 0.0% | 48.6% |

| |
|-----|
| 合計 |
| 148 |

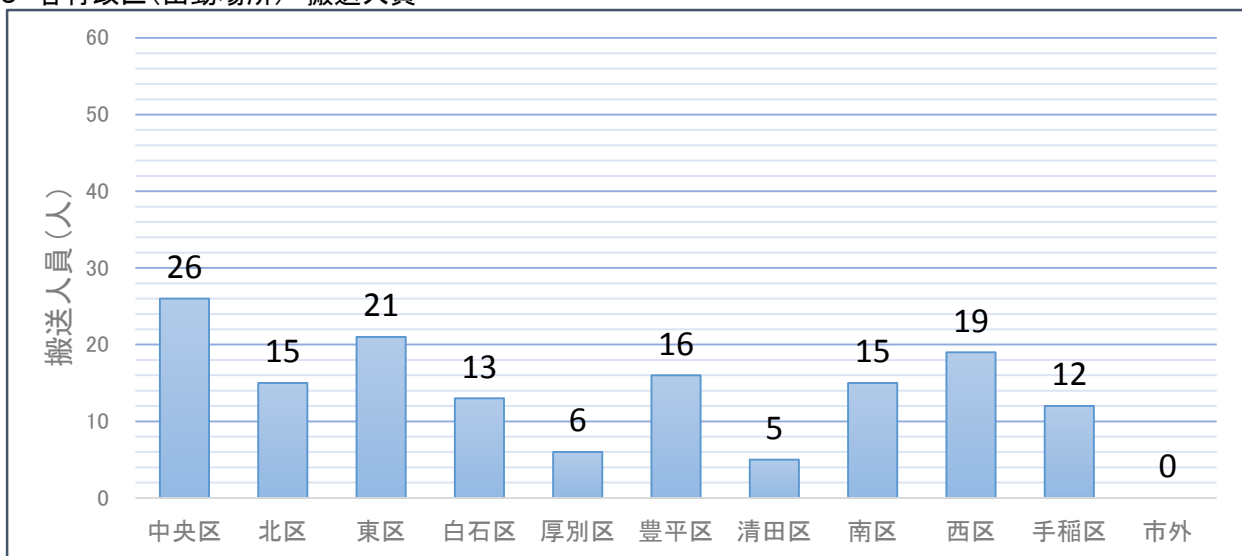
3 各時間帯 搬送人員



4 各年齢層 搬送人員



5 各行政区(出勤場所) 搬送人員



6 各日 救急搬送状況 <<表の注釈：月日、最高気温(℃)、最高気温の記録時刻、搬送人員(人)>>

■ ~最高気温が25度以上 ■ ~最高気温が30度以上

| 5月 | 最高気温 | 記録時刻 | 搬送人員 | 6月 | 最高気温 | 記録時刻 | 搬送人員 | 7月 | 最高気温 | 記録時刻 | 搬送人員 | 8月 | 最高気温 | 記録時刻 | 搬送人員 | 9月 | 最高気温 | 記録時刻 | 搬送人員 |
|----|------|-------|------|----|------|-------|------|----|------|-------|------|----|------|-------|------|----|------|-------|------|
| 1 | 19.7 | 16:19 | | 1 | 29.1 | 14:00 | 3 | 1 | 26.1 | 11:27 | 1 | 1 | 31.3 | 13:20 | 7 | 1 | 23.7 | 13:23 | 0 |
| 2 | 23.3 | 11:28 | | 2 | 25.1 | 14:25 | 0 | 2 | 19.6 | 0:01 | 0 | 2 | 28.8 | 14:51 | 0 | 2 | 25.0 | 13:02 | 0 |
| 3 | 24.1 | 13:11 | | 3 | 24.5 | 10:50 | 1 | 3 | 23.4 | 13:32 | 0 | 3 | 26.9 | 12:30 | 1 | 3 | 26.7 | 11:43 | 0 |
| 4 | 22.5 | 14:26 | | 4 | 25.0 | 10:56 | 0 | 4 | 22.2 | 12:22 | 0 | 4 | 28.7 | 16:10 | 4 | 4 | 30.3 | 11:54 | 1 |
| 5 | 11.4 | 12:30 | | 5 | 22.3 | 9:14 | 0 | 5 | 27.5 | 15:02 | 0 | 5 | 30.2 | 13:11 | 8 | 5 | 29.4 | 13:17 | 3 |
| 6 | 11.9 | 9:39 | | 6 | 17.5 | 12:50 | 0 | 6 | 28.6 | 15:01 | 3 | 6 | 27.3 | 11:31 | 3 | 6 | 28.4 | 12:44 | 0 |
| 7 | 14.1 | 13:58 | | 7 | 17.7 | 13:27 | 0 | 7 | 27.0 | 12:25 | 0 | 7 | 27.2 | 14:52 | 0 | 7 | 29.8 | 15:18 | 4 |
| 8 | 22.7 | 13:27 | | 8 | 17.4 | 12:29 | 0 | 8 | 25.6 | 11:00 | 0 | 8 | 23.9 | 13:53 | 0 | 8 | 32.7 | 12:27 | 8 |
| 9 | 22.6 | 12:20 | | 9 | 26.5 | 12:51 | 0 | 9 | 27.8 | 15:12 | 0 | 9 | 26.2 | 14:22 | 1 | 9 | 31.5 | 12:56 | 3 |
| 10 | 15.0 | 1:13 | | 10 | 27.5 | 14:59 | 2 | 10 | 29.3 | 10:35 | 3 | 10 | 24.8 | 13:03 | 0 | 10 | 24.7 | 0:30 | 0 |
| 11 | 19.7 | 11:11 | | 11 | 24.9 | 9:09 | 0 | 11 | 24.0 | 13:16 | 0 | 11 | 31.2 | 15:38 | 6 | 11 | 24.3 | 12:06 | 0 |
| 12 | 21.4 | 14:26 | | 12 | 26.1 | 14:04 | 0 | 12 | 25.5 | 12:49 | 0 | 12 | 32.7 | 15:06 | 8 | 12 | 19.3 | 16:15 | 0 |
| 13 | 21.2 | 12:21 | | 13 | 30.0 | 11:33 | 0 | 13 | 22.9 | 13:32 | 1 | 13 | 28.6 | 10:02 | 3 | 13 | 17.2 | 15:19 | 0 |
| 14 | 18.6 | 12:15 | | 14 | 26.1 | 12:40 | 0 | 14 | 25.8 | 14:03 | 0 | 14 | 23.9 | 11:19 | 0 | 14 | 19.9 | 15:38 | 0 |
| 15 | 23.4 | 13:03 | | 15 | 25.0 | 9:59 | 0 | 15 | 25.1 | 13:36 | 2 | 15 | 28.7 | 15:47 | 2 | 15 | 22.6 | 12:46 | 0 |
| 16 | 16.5 | 11:36 | | 16 | 20.6 | 16:15 | 0 | 16 | 24.1 | 11:29 | 0 | 16 | 26.8 | 14:42 | 1 | 16 | 25.8 | 14:26 | 1 |
| 17 | 14.8 | 11:41 | | 17 | 19.3 | 13:01 | 0 | 17 | 25.5 | 15:48 | 1 | 17 | 29.7 | 12:40 | 5 | 17 | 24.9 | 13:29 | 0 |
| 18 | 12.6 | 9:47 | | 18 | 21.4 | 11:54 | 0 | 18 | 28.2 | 14:25 | 2 | 18 | 29.6 | 14:05 | 1 | 18 | 22.6 | 14:19 | 0 |
| 19 | 17.7 | 12:35 | | 19 | 16.9 | 14:08 | 0 | 19 | 28.1 | 11:42 | 1 | 19 | 34.3 | 14:11 | 20 | 19 | 24.2 | 12:13 | 0 |
| 20 | 13.9 | 15:41 | | 20 | 17.9 | 13:40 | 0 | 20 | 28.9 | 12:21 | 4 | 20 | 26.6 | 0:18 | 1 | 20 | 24.4 | 10:43 | 0 |
| 21 | 18.5 | 13:28 | | 21 | 21.6 | 14:38 | 0 | 21 | 25.7 | 8:09 | 0 | 21 | 23.6 | 14:33 | 0 | 21 | 22.7 | 11:22 | 0 |
| 22 | 14.4 | 11:56 | | 22 | 18.5 | 18:18 | 0 | 22 | 26.7 | 12:51 | 0 | 22 | 27.1 | 13:57 | 1 | 22 | 23.2 | 14:07 | 0 |
| 23 | 17.6 | 11:52 | | 23 | 25.6 | 13:03 | 0 | 23 | 23.6 | 10:55 | 0 | 23 | 27.3 | 13:10 | 1 | 23 | 22.9 | 13:54 | 0 |
| 24 | 20.6 | 11:58 | | 24 | 26.2 | 13:44 | 1 | 24 | 23.7 | 14:11 | 0 | 24 | 29.5 | 13:44 | 1 | 24 | 22.7 | 14:20 | 0 |
| 25 | 20.9 | 14:02 | | 25 | 18.9 | 13:50 | 0 | 25 | 26.1 | 13:40 | 0 | 25 | 28.0 | 14:46 | 1 | 25 | 17.7 | 13:59 | 0 |
| 26 | 13.2 | 18:34 | | 26 | 19.1 | 14:02 | 0 | 26 | 26.2 | 12:48 | 1 | 26 | 31.5 | 14:05 | 3 | 26 | 20.0 | 12:08 | 0 |
| 27 | 15.5 | 12:26 | | 27 | 21.6 | 15:43 | 0 | 27 | 20.6 | 17:13 | 1 | 27 | 32.6 | 12:33 | 10 | 27 | 19.4 | 11:57 | 0 |
| 28 | 17.5 | 11:00 | | 28 | 21.5 | 10:39 | 0 | 28 | 26.2 | 14:02 | 0 | 28 | 33.1 | 13:16 | 6 | 28 | 19.6 | 13:07 | 0 |
| 29 | 23.6 | 15:44 | | 29 | 20.4 | 12:22 | 0 | 29 | 26.2 | 12:32 | 1 | 29 | 28.0 | 9:56 | 5 | 29 | 22.9 | 13:54 | 0 |
| 30 | 29.9 | 14:53 | | 30 | 23.4 | 11:42 | 0 | 30 | 26.8 | 13:31 | 1 | 30 | 20.3 | 4:15 | 0 | 30 | 22.8 | 12:31 | 0 |
| 31 | 27.7 | 12:38 | | | | | | 31 | 29.0 | 14:02 | 0 | 31 | 21.7 | 12:34 | 0 | | | | |
| 5月 | 0 | | | 6月 | 7 | | | 7月 | 22 | | | 8月 | 99 | | | 9月 | 20 | | |

5月 新型コロナウイルス感染症拡大により調査中止

【 平成20年以降 熱中症疑いによる救急搬送概要 】

| 年 | 軽症 | 男 | 中等症 | 男 | 重症 | 男 | 死亡 | 男 | 計 | 男 |
|-----------------|-----|-----|-----|----|----|---|----|---|-----|-----|
| | | 女 | | 女 | | 女 | | 女 | | 女 |
| 令和2年 | 113 | 71 | 35 | 20 | 0 | 0 | 0 | 0 | 148 | 91 |
| | | 42 | | 15 | | 0 | | 0 | | 57 |
| 令和元年 (平成31年) | 185 | 104 | 62 | 34 | 5 | 3 | 1 | 0 | 253 | 141 |
| | | 81 | | 28 | | 2 | | 1 | | 112 |
| 平成30年 | 206 | 104 | 43 | 23 | 1 | 0 | 0 | 0 | 250 | 127 |
| | | 102 | | 20 | | 1 | | 0 | | 123 |
| 平成29年 | 141 | 68 | 56 | 22 | 1 | 1 | 0 | 0 | 198 | 91 |
| | | 73 | | 34 | | 0 | | 0 | | 107 |
| 平成28年 | 112 | 58 | 58 | 33 | 1 | 1 | 1 | 0 | 172 | 92 |
| | | 54 | | 25 | | 0 | | 1 | | 80 |
| 平成27年 | 109 | 57 | 58 | 31 | 5 | 2 | 1 | 1 | 173 | 91 |
| | | 52 | | 27 | | 3 | | 0 | | 82 |
| 平成26年 | 76 | 47 | 42 | 26 | 1 | 1 | 0 | 0 | 119 | 74 |
| | | 29 | | 16 | | 0 | | 0 | | 45 |
| 平成25年 | 117 | 57 | 46 | 30 | 2 | 1 | 0 | 0 | 165 | 88 |
| | | 60 | | 16 | | 1 | | 0 | | 77 |
| 平成24年 | 157 | 92 | 72 | 35 | 2 | 1 | 0 | 0 | 231 | 128 |
| | | 65 | | 37 | | 1 | | 0 | | 103 |
| 平成23年 | 88 | 58 | 32 | 16 | 1 | 0 | 0 | 0 | 121 | 74 |
| | | 30 | | 16 | | 1 | | 0 | | 47 |
| 平成22年 | 139 | 83 | 56 | 36 | 4 | 2 | 0 | 0 | 199 | 121 |
| | | 56 | | 20 | | 2 | | 0 | | 78 |
| 平成21年 | 9 | 5 | 9 | 7 | 0 | 0 | 0 | 0 | 18 | 12 |
| | | 4 | | 2 | | 0 | | 0 | | 6 |
| 平成20年 | 24 | 15 | 15 | 11 | 0 | 0 | 0 | 0 | 39 | 26 |
| | | 9 | | 4 | | 0 | | 0 | | 13 |

※平成20、21年は7月、8月の数値