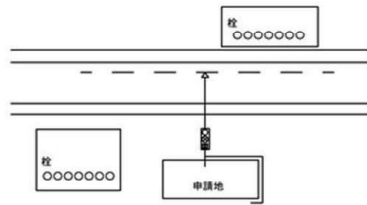


しゅん功図面〔給水装置工事〕 記載例1

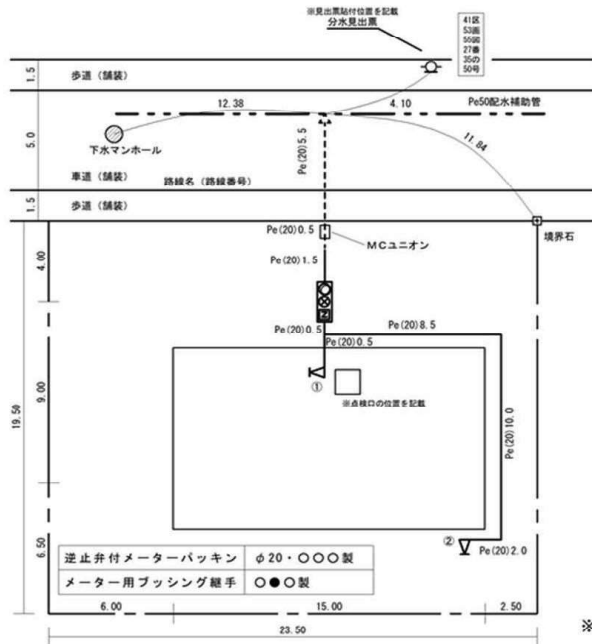
〔あて先〕 札幌市水道事業管理者 水道局長

注意：管理図(1/500)をコピー又は、トレースするなどして建物、道路、配水管等の位置関係を正確に記載すること。

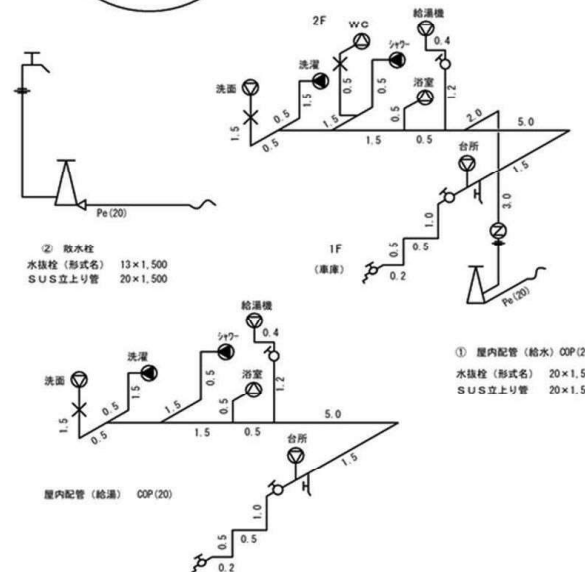
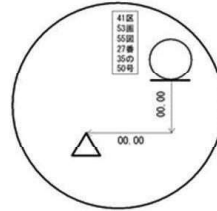
平面図 S = 1 / 500



平面管路詳細図 S = 1 / 200



見出票
オフセット図(例)



※逆止弁付メーターバックシン及びメーター用プッシング継手のメーカー名等を記載すること

給水柱番号	○○○○○○○ (受水槽)
申込者名	○○○○
装置場所	札幌市○○区○○○条○丁目
施工業者名	○○○○○
給水区域	■内 □外 □市街化調整区域
管路番号	□○○-○○○
管理図番号	○○-○○-○○(○○) - - ()

分岐部から水道メーターまでの給水管情報						
区分	管種	口径	延長	布設年度	工種	
道路(国・道・市・私)	市	Pe	20	5.5	H-10	申・維
						申・維
						申・維
						申・維
宅地内		Pe	20	0.5	H-10	申・維
		Pe	20	1.5	H-19	申・維
						申・維
						申・維

しゅん功検査	しゅん功図面受付
平成 年 月 日	
図面番号	審査・検査
1 / 1	

※紙質の仕揃は、普通上質紙55kg相当品以上又は、上質再生紙(古紙配合率70%、白色度80%)55kg相当品とする。