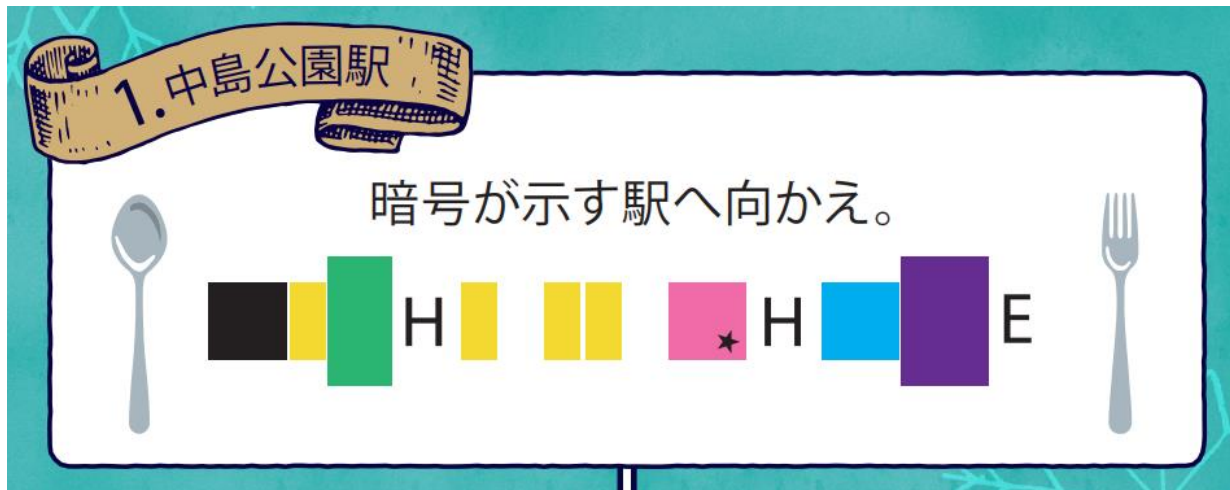


# Q1.中島公園駅解答

スタンプ台紙



ポスター



## Q1.中島公園駅解答



暗号が示す駅へ向かえ。



ポスターにある暗号の両端のスプーンとフォークから分かるように、それぞれの暗号はSNOW MIKU 2024のロゴの文字に対応しています。

よって、■にはS、■には4が当てはまります。

それぞれの文字をポスターの暗号に当てはめると、

「NISHI II CHOME」となります。

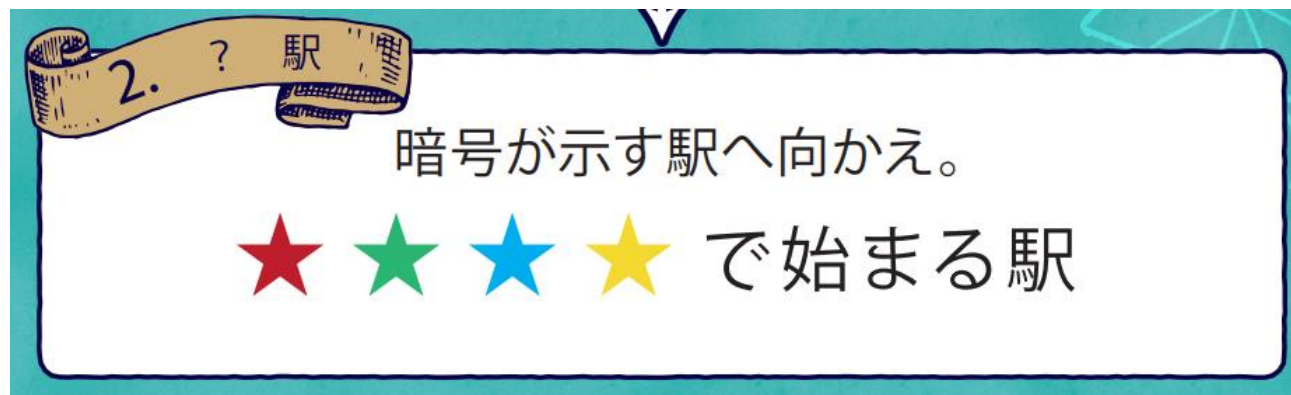
※■は、星印の位置を参考にすると、右に90度回転していることから「C」となります。

※ロゴ右下の15thを見ると、このロゴではアルファベットのIと数字の1は同じ字体となっております。

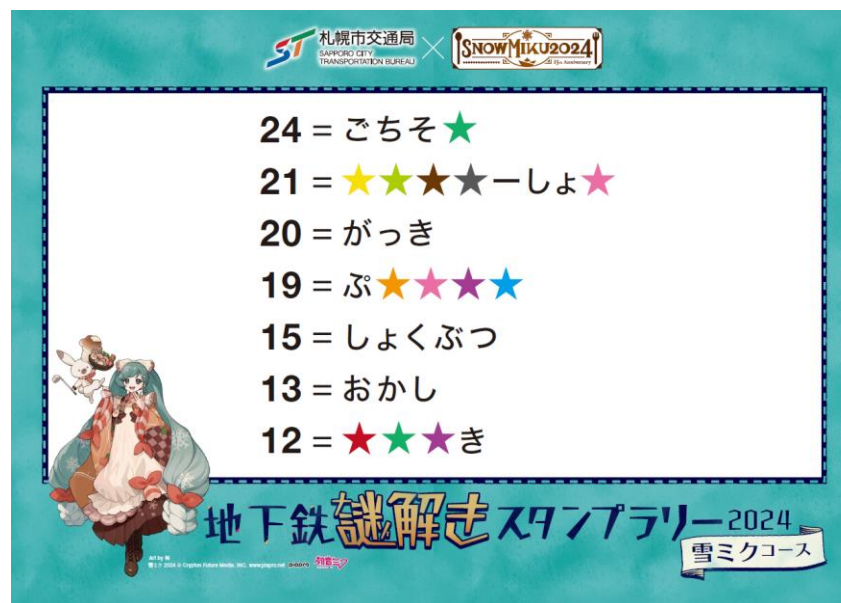
これにより、次に向かう駅は西11丁目であることがわかります。

## Q2.西11丁目駅解答

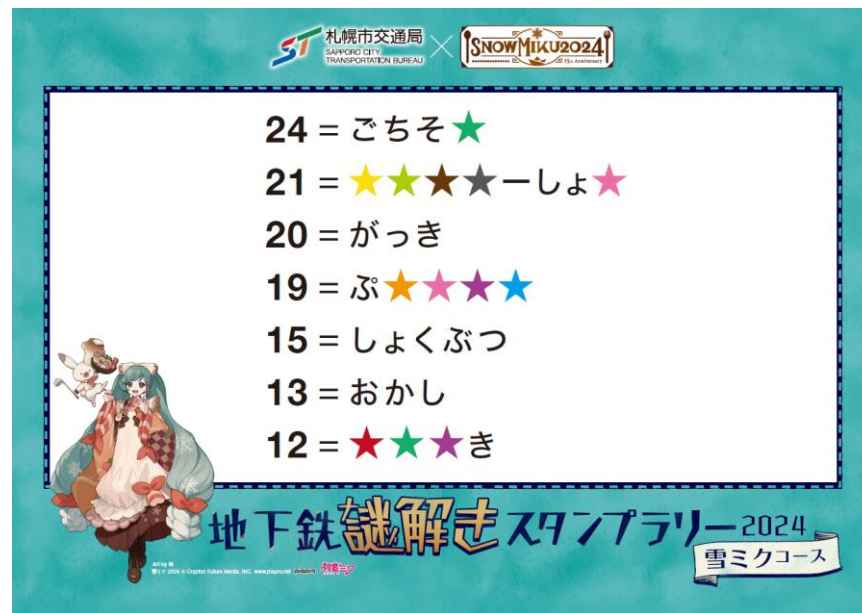
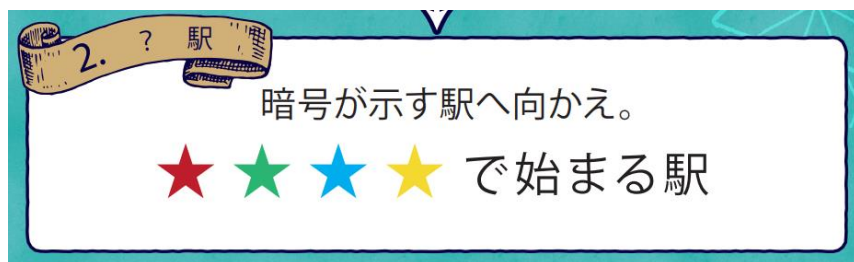
スタンプ台紙



ポスター



## Q2.西11丁目駅解答



ポスターの暗号は、これまでの雪ミクの衣装テーマを表しています。

24年 = ごちそう

21年 = いるみね -しょん

19年 = ぷりんせす

12年 = ほうせき

なので、★★★ ★は「ほうすい」となります。「ほうすい」で始まる駅は豊水すすきの駅です。

### Q3.豊水すすきの駅解答

スタンプ台紙

3. ? 駅

最後に行くべき駅を導き出せ。

ポスター

札幌市交通局 SAPPORO CITY TRANSPORTATION BUREAU

SNOWMIKU2024

ある共通点を持つ仲間だけを上から読むと暗号が解けるよ!



あ	さ	り	い	ち	ご
き	の	こ	さ	ざ	え
き	う	い	は	に	ー
ほ	た	て	る	ー	す
ひ	ら	め	ば	な	な
し	じ	み	た	ま	ご

地下鉄謎解きスタンプラリー2024

雪ミクコース

制作 札幌市交通局 監修 札幌市交通局 協力 札幌市交通局

### Q3.豊水すすきの駅解答



あ	さ	り	い	ち	ご
き	の	こ	さ	ざ	え
き	う	い	は	に	ー
ほ	た	て	ろ	ー	す
ひ	ら	め	ば	な	な
し	じ	み	た	ま	ご



ある共通点とは、ラビット・ユキネが持っているスープカレーの具材（レンコン、たまご、ほたて、エビ）です。それらのイラストと同じ位置にあるひらがなを左上から順に読むと「さいごのえきはほろひらばし」となります。よって幌平橋駅がゴールとなります。