

## 平成26年度札幌市交通事業 決算の概要

## 軌道事業会計

1	決算総括表	1	頁
2	業務量	2	頁
3	主要事業の概要	3	頁
4	過去5年間の傾向	4	頁

## 高速電車事業会計

1	決算総括表	5	頁
2	業務量	6	頁
3	主要事業の概要	7	頁
4	過去5年間の傾向	8	頁

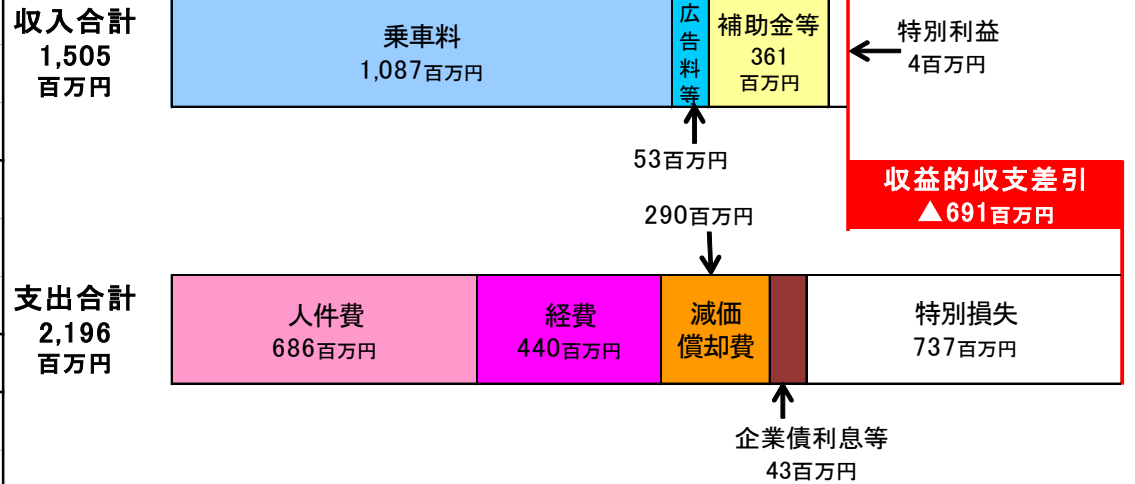
# 軌道事業会計

## 1 決算総括表

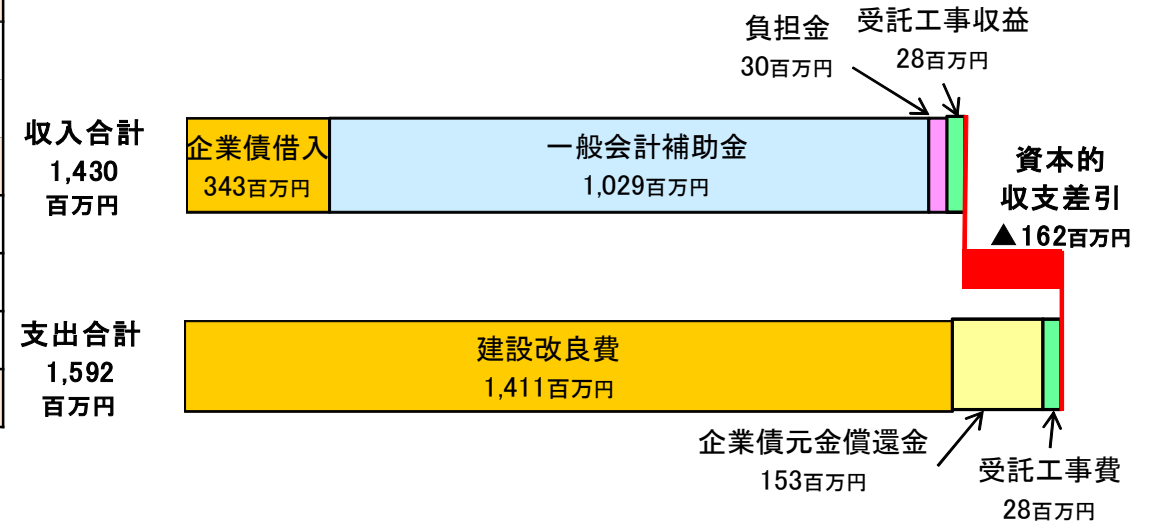
(単位:百万円、税込)

項目		予算(補正後)	決算	差引 (決算-予算)
經常 収 支	營業收入 (乗車料・広告料等)	1,166	1,140	△ 26
	營業支出 (人件費・経費)	1,571	1,416	△ 155
	營業収支 (本業による利益)	△ 405	△ 276	129
	營業外収入 (補助金等)	406	361	△ 45
	營業外支出 (支払利息・消費税等)	57	43	△ 14
	營業外収支 (本業以外による利益)	349	318	△ 31
	經常収支 (營業+營業外)	△ 56	42	98
特別 損益	特別利益	0	4	4
	特別損失	738	737	△ 1
収益の収支		△ 794	△ 691	103
資本 的 収 支	資本的収入 (企業債・補助金)	3,462	1,430	△ 2,032
	資本的支出 (建設改良費等)	3,626	1,592	△ 2,034
	資本的収支差引	△ 164	△ 162	2
当年度分損益勘定 留保資金等		884	860	△ 24
当年度資金過不足額		△ 74	7	81
過年度分資金過不足額		758	758	0
累積資金過不足額 (資金残)		684	765	81

### ●収益の収支



### ●資本的収支



## 2 業務量

(軌道事業会計)

区 分		26 年 度 A	25 年 度 B	比 較	
				増 減 $\Delta$ A - B = C	増 減 率 (%) C / B
営 業 キ 口 数		km 8.5	km 8.5	km 0.0	0.0
在 籍 車 両 数		両 33	両 32	両 1	3.1
運 転 キ 口 数		km 1,062,224	km 1,060,991	km 1,233	0.1
輸 送 人 員	年 間	人 8,136,542	人 8,008,435	人 128,107	1.6
	一 日 平 均	人 22,292	人 21,941	人 351	1.6
乗 車 料		千円 1,086,495	千円 1,127,408	千円 $\Delta$ 40,913	$\Delta$ 3.6

### 3 主要事業の概要

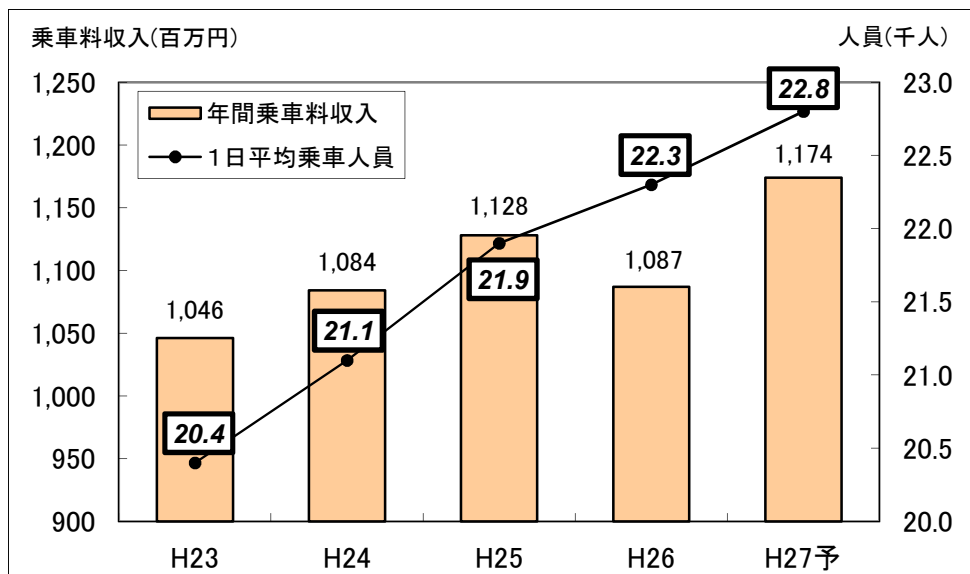
(軌道事業会計)

(単位：千円)

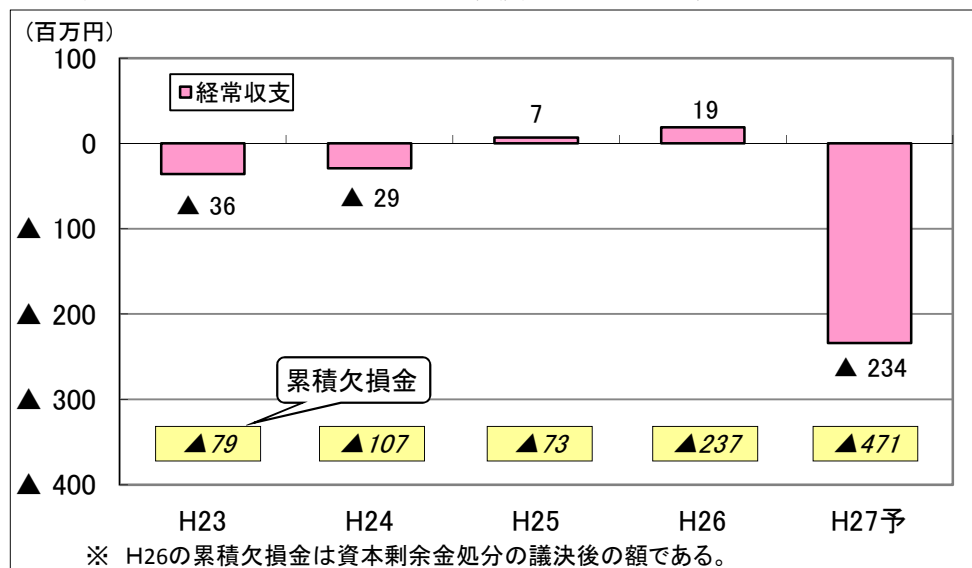
(軌道事業会計)				主な事業について	
項目	26年度予算A	26年度決算B	差引(A-B)		
				<b>&lt;安全の確保&gt;</b> <span style="float:right">総額 351百万円</span> ○老朽化施設の改修：工場・車庫屋根改修、負き電線更新工事等 . . . . . 197百万円	
建設改良費	3,434,000	1,410,525	2,023,475	<b>&lt;まちづくりへの貢献&gt;</b> <span style="float:right">総額 990百万円</span> ○ループ化関連工事：土木工事、電路設備工事等 . . . . . 966百万円 ▶1,909百万円を平成27年度に繰越	
同 上 財 源 内 訳	企業債	474,000	343,000	131,000	<b>&lt;快適なお客さまサービスの提供&gt;</b> <span style="float:right">総額 54百万円</span> ○運行情報モニターの導入：各停留場に機器設置 . . . . . 54百万円 ▶平成27年度に狸小路・すすきの・西4丁目停留場に設置
	一般会計補助金	2,942,000	1,028,694	1,913,306	<b>&lt;その他&gt;</b> <span style="float:right">総額 16百万円</span> ○車載機改修 . . . . . 16百万円
	負担金	18,000	29,701	△ 11,701	
	その他	0	9,130	△ 9,130	

## 4 過去5年間の傾向

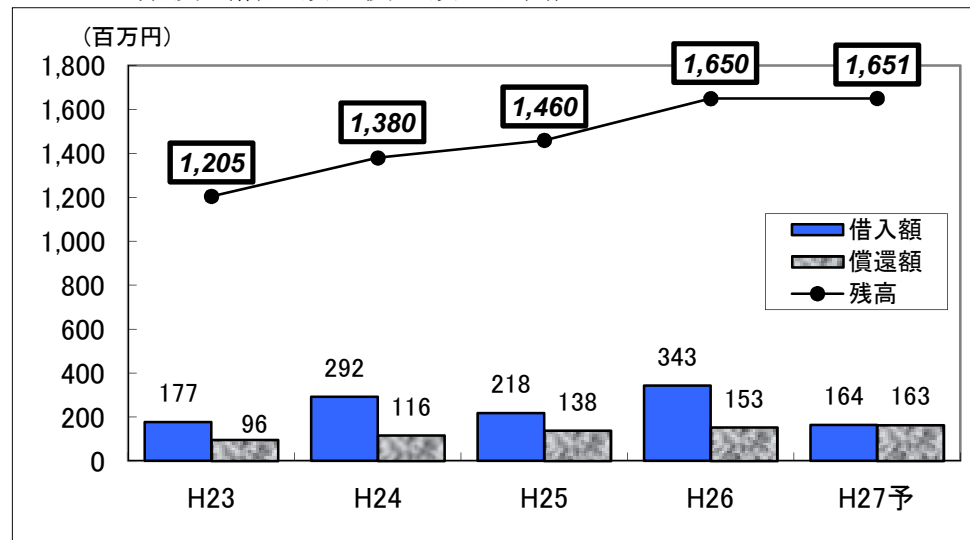
■ 1日平均乗車人員及び年間乗車料収入(税込)



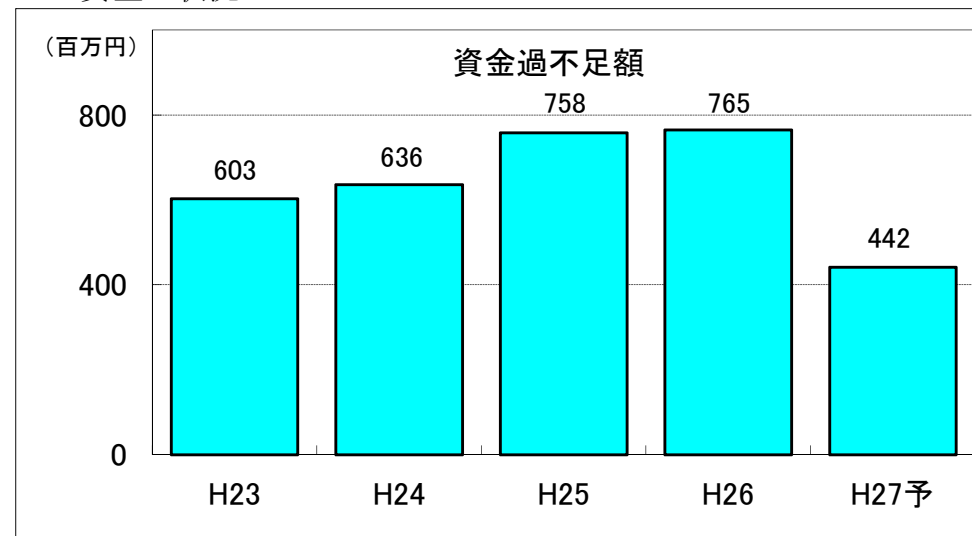
■ 経常収支と利益剰余金及び累積欠損金(税抜)



■ 企業債(借入額・償還額・残高)



■ 資金の状況



# 高速電車事業会計

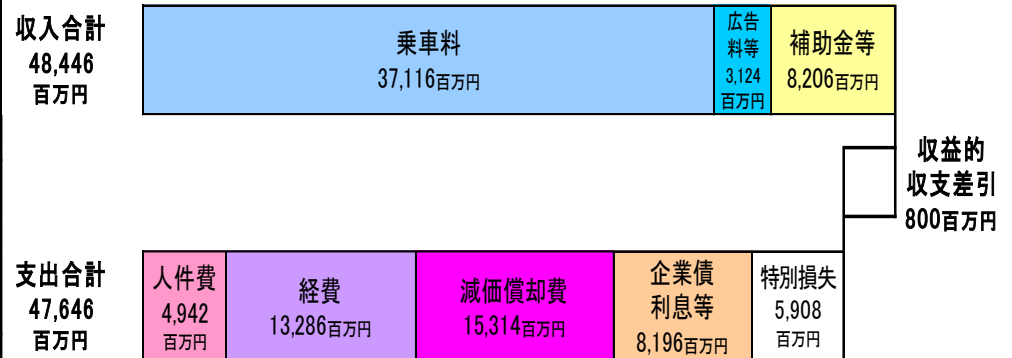
## 1 決算総括表

(単位:百万円、税込)

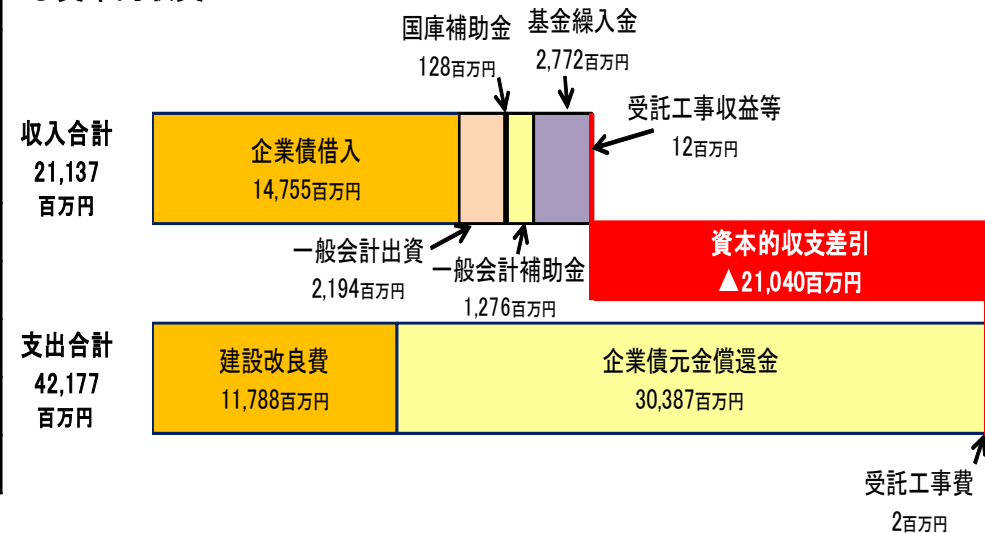
項目		予算(補正後)	決算	差引 (決算-予算)
經常 収 支	營業收入 (乗車料・広告料等)	40,240	40,240	0
	營業支出 (人件費・経費)	33,939	33,542	△ 397
	營業収支 (本業による利益)	6,301	6,698	397
	營業外収入 (補助金等)	7,368	8,206	838
	營業外支出 (支払利息・消費税等)	8,373	8,196	△ 177
	營業外収支 (本業以外による利益)	△ 1,005	10	1,015
	經常収支 (営業+営業外)	5,296	6,708	1,412
特別 損 益	特別利益	0	0	0
	特別損失	5,929	5,908	△ 21
収益の収支		△ 633	800	1,433
資本 的 収 支	資本的収入 (企業債・補助金)	23,949	21,137	△ 2,812
	資本的支出 (建設改良費等)	44,703	42,177	△ 2,526
	資本的収支差引	△ 20,754	△ 21,040	△ 286
当年度分損益勘定 留保資金等		18,868	17,805	△ 1,063
当年度資金過不足額		△ 2,519	△ 2,435	84
過年度分資金過不足額		203	203	0
資本費負担分緩和債		2,316	2,256	△ 60
累積資金過不足額 (資金残)		0	24	24

※ 累積資金過不足額は繰越工事資金等24を除くと0である。

### ●収益の収支



### ●資本的収支



## 2 業務量

(高速電車事業会計)

区 分		26 年 度 A	25 年 度 B	比 較	
				増 減 $\Delta$ A - B = C	増 減 率 (%) C / B
営 業 キ 口 数		km 48.0	km 48.0	km 0.0	0.0
在 籍 車 両 数		両 364	両 368	両 $\Delta$ 4	$\Delta$ 1.1
運 転 キ 口 数		km 33,729,135	km 33,707,619	km 21,516	0.1
輸 送 人 員	年 間	人 217,038,014	人 213,807,643	人 3,230,371	1.5
	一 日 平 均	人 594,625	人 585,774	人 8,851	1.5
乗 車 料		千円 37,115,926	千円 37,604,107	千円 $\Delta$ 488,181	$\Delta$ 1.3

### 3 主要事業の概要

(高速電車事業会計)

(単位：千円)

				主な事業について		
項目	26年度予算A	26年度決算B	差引(A-B)			
				<b>&lt;安全の確保&gt;</b> <span style="float:right">総額 9,955百万円</span> ○東豊線車両(9000形)更新：3編成更新 . . . . . 3,693百万円 >平成28年度 全20編成更新完了予定 ○南北線高架駅耐震改修：南平岸駅実施 . . . . . 887百万円 >平成30年度 全高架駅耐震改修完了予定 ○ホームへの転落防止対策工事 . . . . . 198百万円 くし歯ゴム設置：南北線1駅、東西線4駅 沓ズリ：6編成設置 >平成28年度 完了予定 ○ホーム階防火戸等設置工事：北34条駅ほか4駅 . . . . . 253百万円 >平成30年度 全駅設置完了予定 ○その他老朽化対策の更新 . . . . . 4,542百万円 琴似変電所、東車両基地信号保安装置更新、南北線電気室更新(麻生、北34条)等 >継続事業		
建設改良費	13,293,259	11,788,406	1,504,853	<b>&lt;まちづくりへの貢献&gt;</b> <span style="float:right">総額 780百万円</span> ○大通交流拠点整備事業 . . . . . 605百万円 >平成27年度 完了予定		
同 上 財 源 内 訳	企業債	9,504,000	8,403,000	1,101,000	<b>&lt;快適なお客様サービスの提供&gt;</b> <span style="float:right">総額 612百万円</span> ○券売機等更新 . . . . . 441百万円 >平成30年度 全改札機のIC対応化完了予定	
	一般会計出資金	2,509,000	2,194,000	315,000	<b>&lt;その他&gt;</b> <span style="float:right">総額 441百万円</span> ○駅務機器等改修 . . . . . 441百万円	
	国庫補助金	138,000	127,913	10,087		
	一般会計補助金	930,397	792,340	138,057		
その他	211,862	271,153	△ 59,291			



《東豊線9000形車両》



《耐震改修後の南平岸駅》

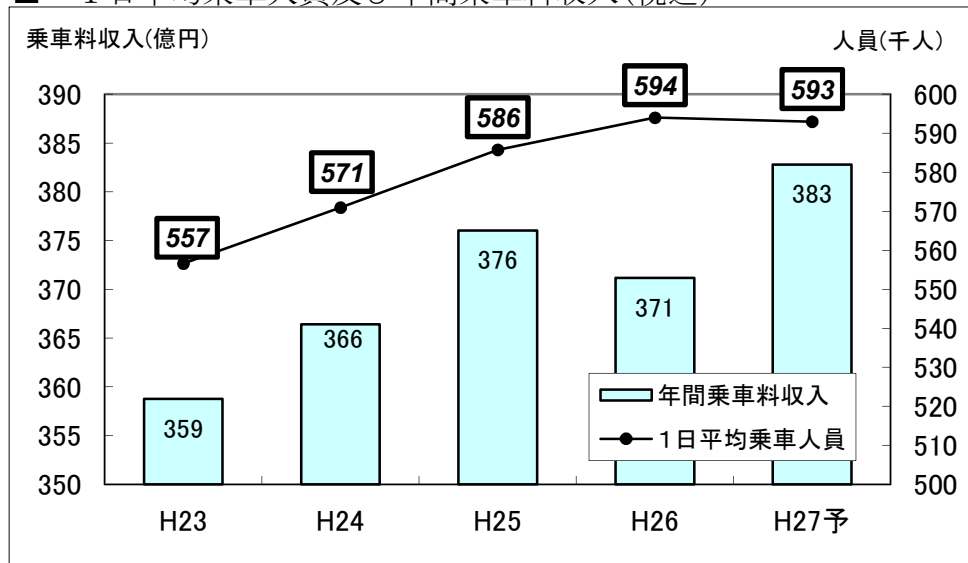


《ホーム階の防火シャッター》

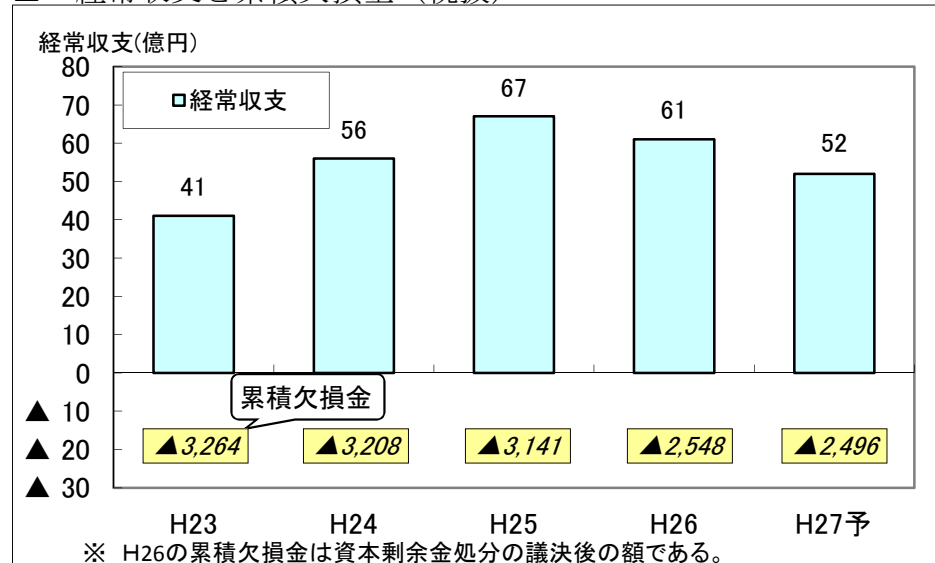


## 4 過去5年間の傾向

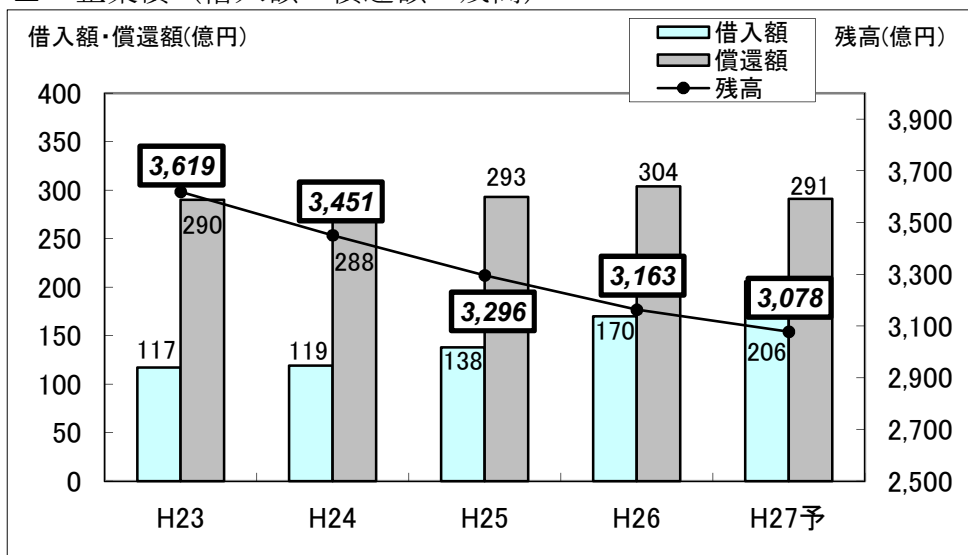
■ 1日平均乗車人員及び年間乗車料収入(税込)



■ 経常収支と累積欠損金(税抜)



■ 企業債(借入額・償還額・残高)



■ 資金の状況

