

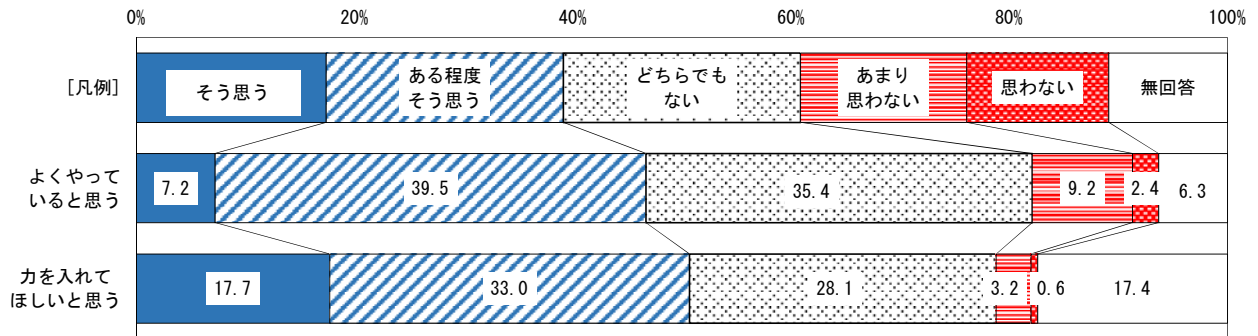
## (2) 札幌市の施策・事業について

問3 あなたは、以下の札幌市の取り組みについて、よくやっていると思いますか。また、力をいれてほしいと思いますか。それぞれの項目について1つずつ〇をつけてください。

### ア 住宅・まちづくりに関すること

**住宅・まちづくりに関する事業について 50.6%が“力をいれてほしい”と回答**

対象者全体 (N=2,810)

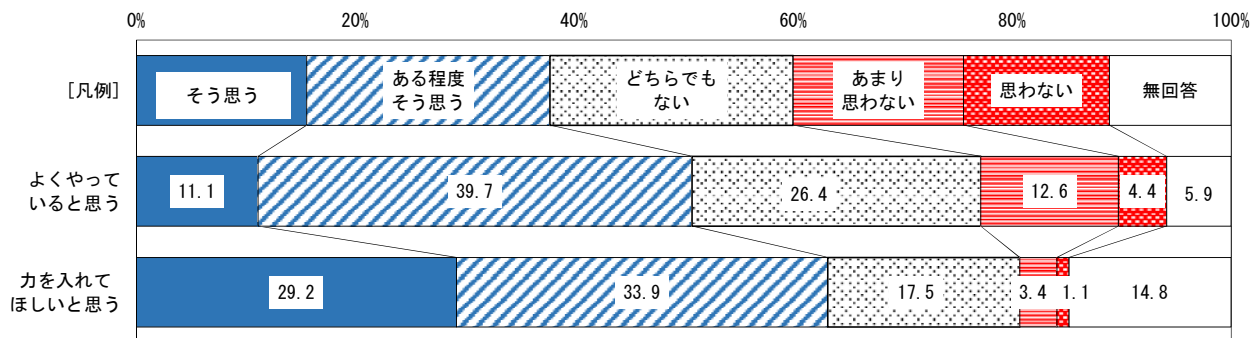


【全体】 住宅・まちづくりに関することをよくやっていると思うかについて、「そう思う」が 7.2%、「ある程度そう思う」が 39.5%、合わせると 46.7%となっている。一方、力をいれてほしいと思うかについて、「そう思う」が 17.7%、「ある程度そう思う」が 33.0%、合わせると 50.6%になっている。

### イ 公共交通の便利さを進める事業

**公共交通の便利さを進める事業について 63.1%が“力をいれてほしい”と回答**

対象者全体 (N=2,810)

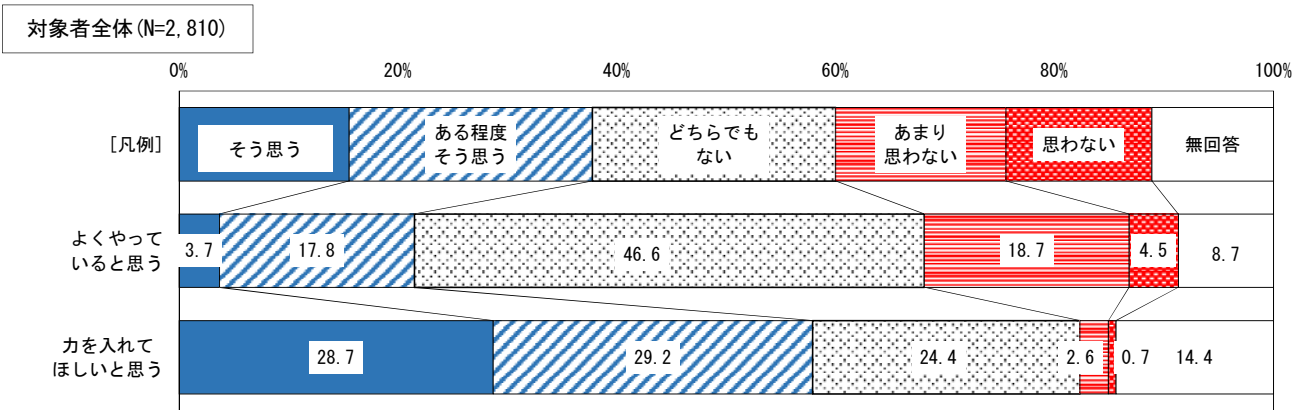


【全体】 公共交通の便利さを進める事業をよくやっていると思うかについて、「そう思う」が 11.1%、「ある程度そう思う」が 39.7%、合わせると 50.8%となっている。一方、力をいれてほしいと思うかについて、「そう思う」が 29.2%、「ある程度そう思う」が 33.9%、合わせると 63.1%になっている。

問3 あなたは、以下の札幌市の取り組みについて、よくやっていると思いますか。また、力をいれてほしいと思いますか。それぞれの項目について1つずつ〇をつけてください。

ウ 産業や経済の振興、雇用の推進に関すること

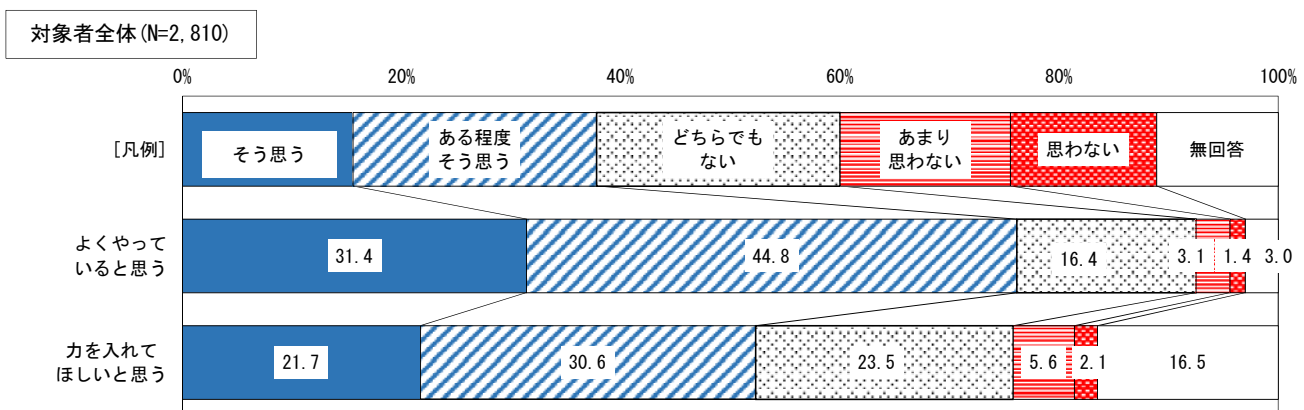
産業や経済の振興、雇用の推進に関する事業について57.9%が“力をいれてほしい”と回答



【全体】 産業や経済の振興、雇用の推進に関することをよくやっていると思うかについて、「そう思う」が3.7%、「ある程度そう思う」が17.8%、合わせると21.5%となっている。一方、力をいれてほしいと思うかについて、「そう思う」が28.7%、「ある程度そう思う」が29.2%、合わせると57.9%になっている。

エ ごみや資源回収のこと

ごみや資源回収に関する事業について76.2%が“よくやっている”と回答

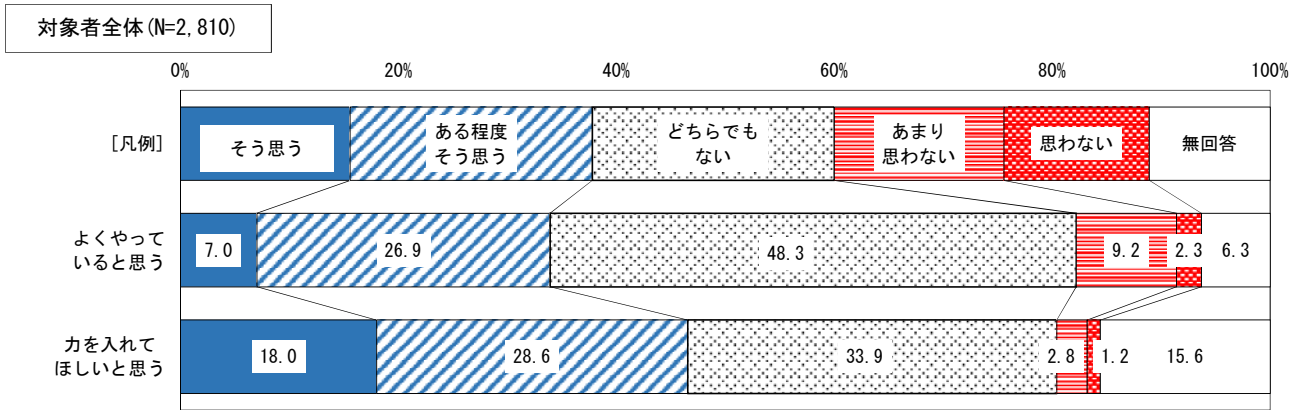


【全体】 ごみや資源回収に関することをよくやっていると思うかについて、「そう思う」が31.4%、「ある程度そう思う」が44.8%、合わせると76.2%となっている。一方、力をいれてほしいと思うかについて、「そう思う」が21.7%、「ある程度そう思う」が30.6%、合わせると52.3%になっている。

問3 あなたは、以下の札幌市の取り組みについて、よくやっていると思いますか。また、力をいれてほしいと思いますか。それぞれの項目について1つずつ○をつけてください。

オ 環境保全(公害)に関すること

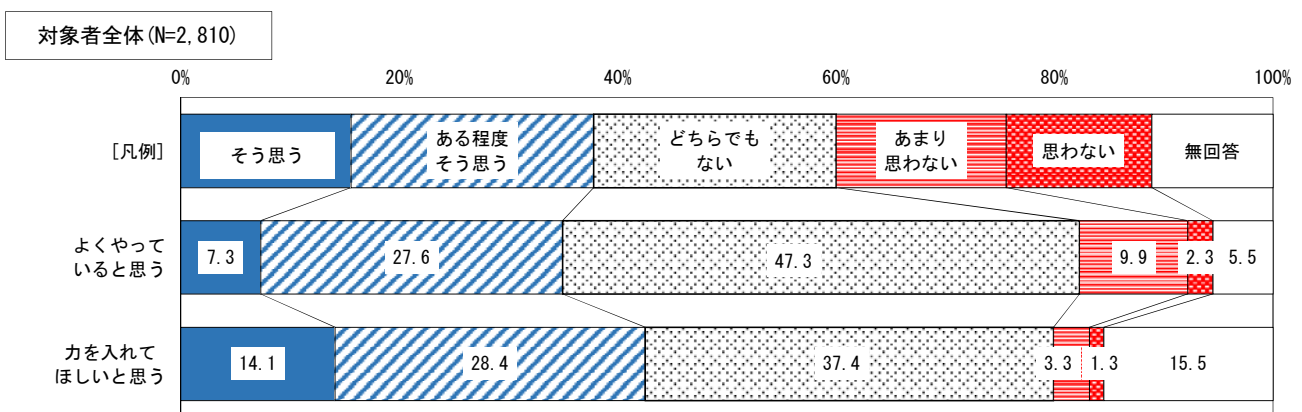
**環境保全(公害)に関する事業について46.5%が“力をいれてほしい”と回答**



【全体】 環境保全(公害)に関することをよくやっていると思うかについて、「そう思う」が7.0%、「ある程度そう思う」が26.9%、合わせると33.9%となっている。一方、力をいれてほしいと思うかについて、「そう思う」が18.0%、「ある程度そう思う」が28.6%、合わせると46.5%になっている。

カ 河川・湖沼などの整備に関すること

**河川・湖沼などの整備に関する事業について42.5%が“力をいれてほしい”と回答**

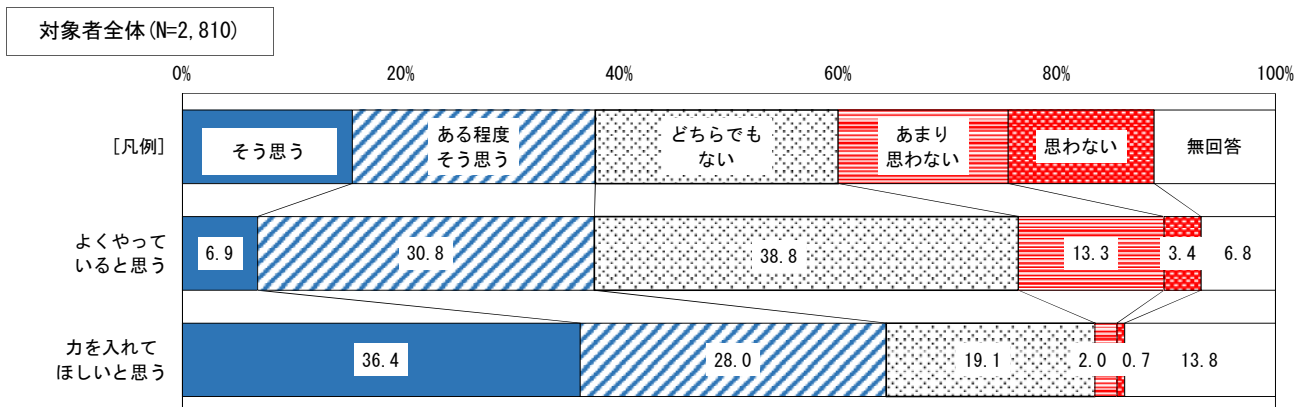


【全体】 河川・湖沼などの整備に関することをよくやっていると思うかについて、「そう思う」が7.3%、「ある程度そう思う」が27.6%、合わせると34.9%となっている。一方、力をいれてほしいと思うかについて、「そう思う」が14.1%、「ある程度そう思う」が28.4%、合わせると42.5%になっている。

問3 あなたは、以下の札幌市の取り組みについて、よくやっていると思いますか。また、力をいれてほしいと思いますか。それぞれの項目について1つずつ〇をつけてください。

キ 地震・火災・水害などの防災対策

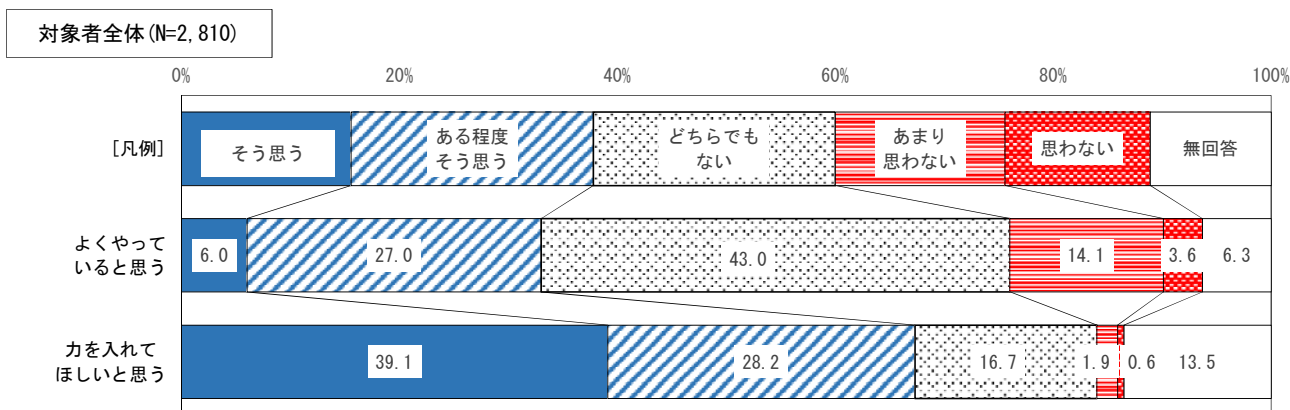
**地震・火災・水害などの防災対策に関する事業について64.4%が“力をいれてほしい”と回答**



【全体】 地震・火災・水害などの防災対策に関することをよくやっていると思うかについて、「そう思う」が6.9%、「ある程度そう思う」が30.8%、合わせると37.7%となっている。一方、力をいれてほしいと思うかについて、「そう思う」が36.4%、「ある程度そう思う」が28.0%、合わせると64.4%になっている。

ク 犯罪のない安全で安心なまちづくりに関すること

**犯罪のない安全で安心なまちづくりに関する事業について67.3%が“力をいれてほしい”と回答**

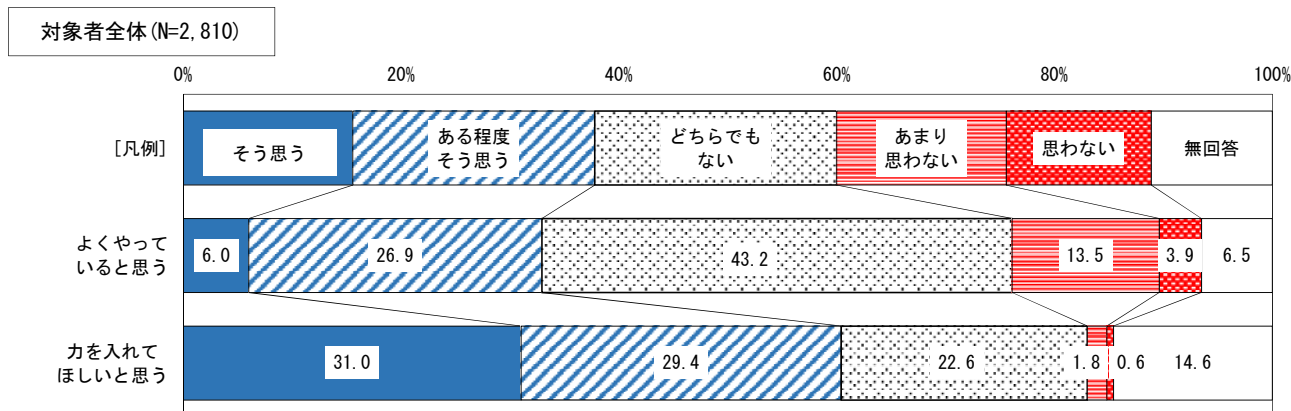


【全体】 犯罪のない安全で安心なまちづくりに関することをよくやっていると思うかについて、「そう思う」が6.0%、「ある程度そう思う」が27.0%、合わせると33.0%となっている。一方、力をいれてほしいと思うかについて、「そう思う」が39.1%、「ある程度そう思う」が28.2%、合わせると67.3%になっている。

問3 あなたは、以下の札幌市の取り組みについて、よくやっていると思いますか。また、力をいれてほしいと思いますか。それぞれの項目について1つずつ〇をつけてください。

ケ 交通安全対策に関すること

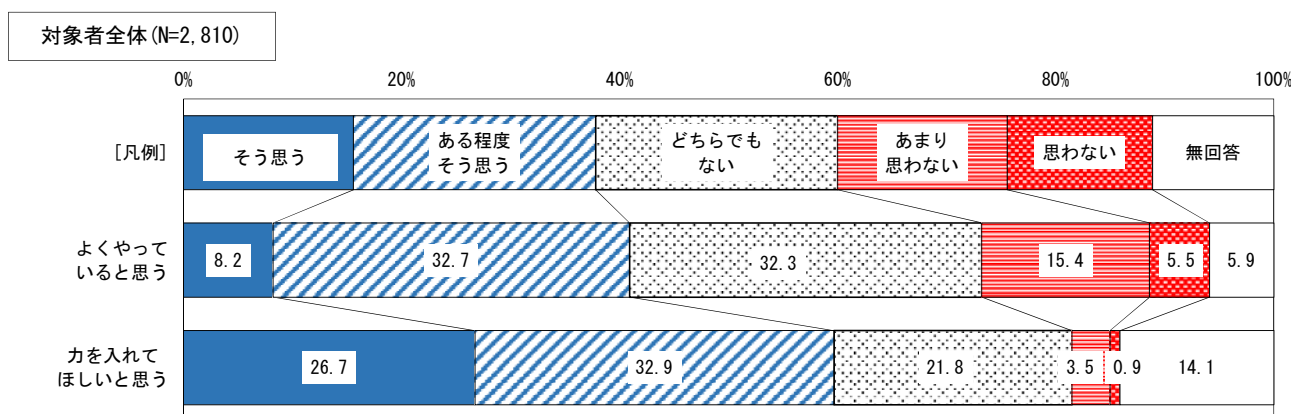
**交通安全対策に関する事業について 60.4%が“力をいれてほしい”と回答**



【全体】交通安全対策に関することをよくやっていると思うかについて、「そう思う」が6.0%、「ある程度そう思う」が26.9%、合わせると33.0%となっている。一方、力をいれてほしいと思うかについて、「そう思う」が31.0%、「ある程度そう思う」が29.4%、合わせると60.4%になっている。

コ 道路の整備・維持管理に関すること

**道路の整備・維持管理に関する事業について 59.6%が“力をいれてほしい”と回答**

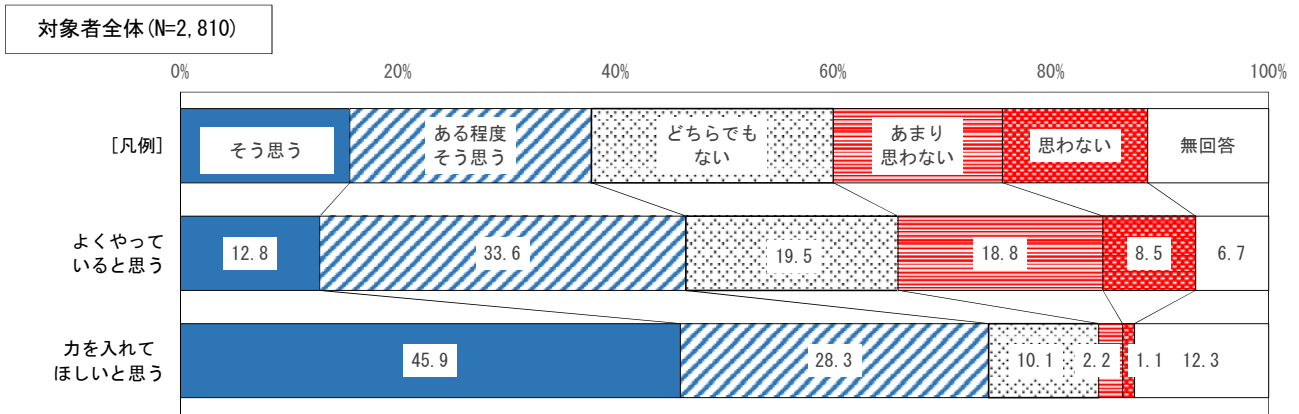


【全体】道路の整備・維持管理に関することをよくやっていると思うかについて、「そう思う」が8.2%、「ある程度そう思う」が32.7%、合わせると40.9%となっている。一方、力をいれてほしいと思うかについて、「そう思う」が26.7%、「ある程度そう思う」が32.9%、合わせると59.6%になっている。

問3 あなたは、以下の札幌市の取り組みについて、よくやっていると思いますか。また、力をいれてほしいと思いますか。それぞれの項目について1つずつ○をつけてください。

サ 除雪に関すること

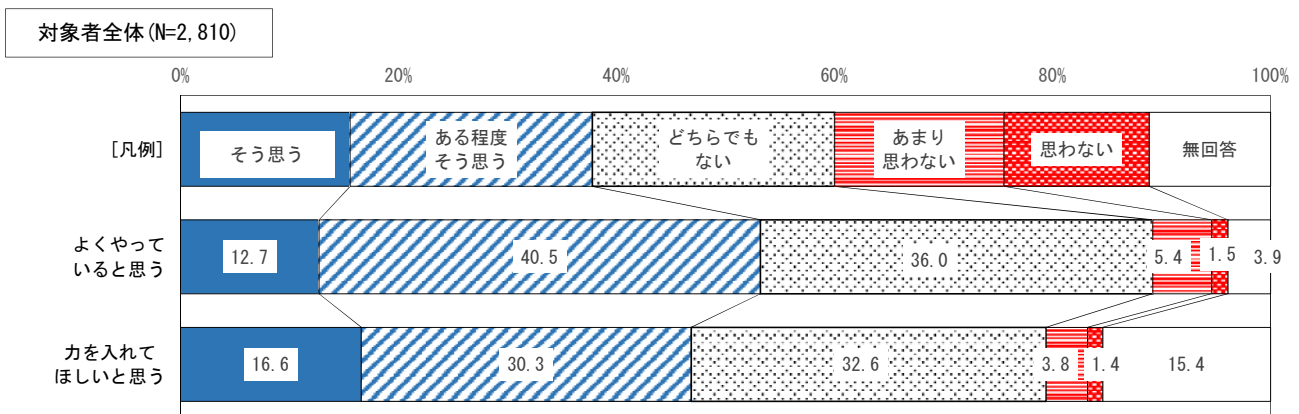
**除雪に関する事業について74.2%が“力をいれてほしい”と回答**



【全体】 除雪に関することをよくやっていると思うかについて、「そう思う」が12.8%、「ある程度そう思う」が33.6%、合わせると46.5%となっている。一方、力をいれてほしいと思うかについて、「そう思う」が45.9%、「ある程度そう思う」が28.3%、合わせると74.2%になっている。

シ 公園や緑地など「みどり」の事業

**公園や緑地など「みどり」に関する事業について53.2%が“よくやっている”と回答**



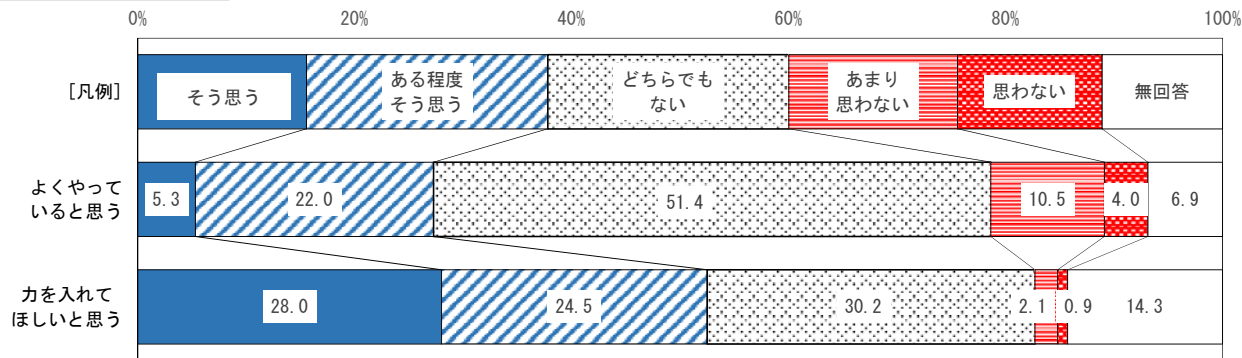
【全体】 公園や緑地など「みどり」に関することをよくやっていると思うかについて、「そう思う」が12.7%、「ある程度そう思う」が40.5%、合わせると53.2%となっている。一方、力をいれてほしいと思うかについて、「そう思う」が16.6%、「ある程度そう思う」が30.3%、合わせると46.9%になっている。

問3 あなたは、以下の札幌市の取り組みについて、よくやっていると思いますか。また、力をいれてほしいと思いますか。それぞれの項目について1つずつ〇をつけてください。

ス 子どもの教育に関する事業

子どもの教育に関する事業について 52.5%が“力をいれてほしい”と回答

対象者全体 (N=2,810)

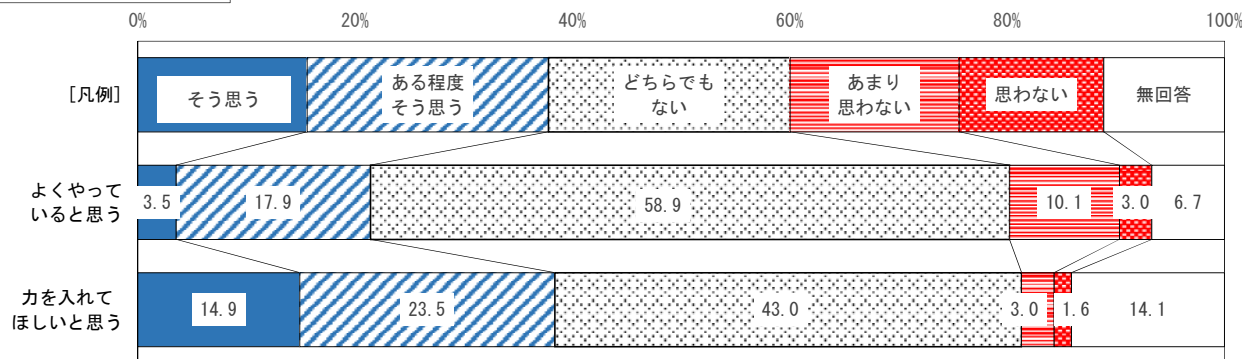


【全体】子どもの教育に関することをよくやっていると思うかについて、「そう思う」が5.3%、「ある程度そう思う」が22.0%、合わせると27.3%となっている。一方、力をいれてほしいと思うかについて、「そう思う」が28.0%、「ある程度そう思う」が24.5%、合わせると52.5%になっている。

セ 生涯学習などに関する事業

生涯学習などに関する事業について 38.3%が“力をいれてほしい”と回答

対象者全体 (N=2,810)



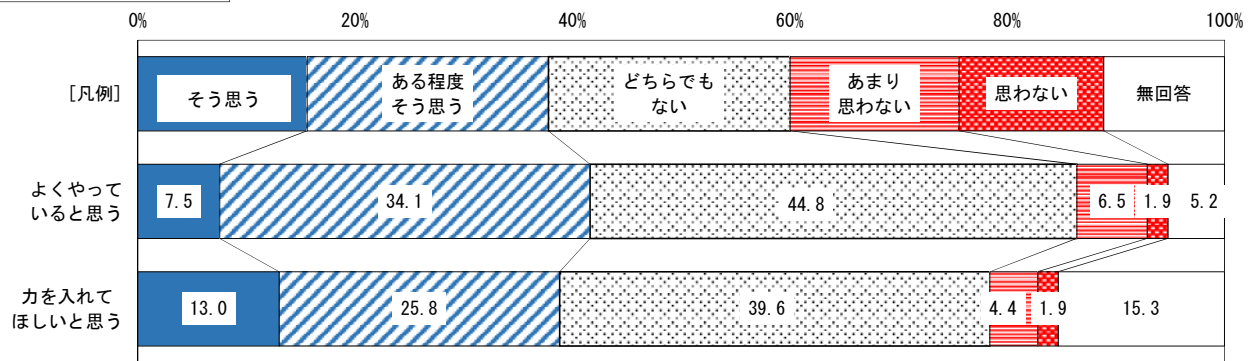
【全体】生涯学習などに関することをよくやっていると思うかについて、「そう思う」が3.5%、「ある程度そう思う」が17.9%、合わせると21.4%となっている。一方、力をいれてほしいと思うかについて、「そう思う」が14.9%、「ある程度そう思う」が23.5%、合わせると38.3%になっている。

問3 あなたは、以下の札幌市の取り組みについて、よくやっていると思いますか。また、力をいれてほしいと思いますか。それぞれの項目について1つずつ○をつけてください。

ソ 文化芸術の振興に関する事業

文化芸術の振興に関する事業について41.6%が“よくやっている”と回答

対象者全体 (N=2,810)

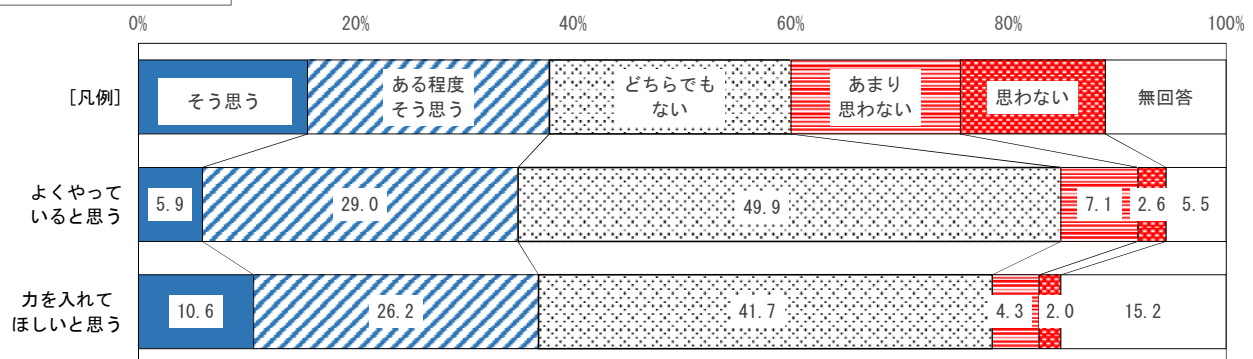


【全体】文化芸術の振興に関することをよくやっていると思うかについて、「そう思う」が7.5%、「ある程度そう思う」が34.1%、合わせると41.6%となっている。一方、力をいれてほしいと思うかについて、「そう思う」が13.0%、「ある程度そう思う」が25.8%、合わせると38.7%になっている。

タ スポーツ・レクリエーションの事業

スポーツ・レクリエーションに関する事業について36.8%が“力をいれてほしい”と回答

対象者全体 (N=2,810)



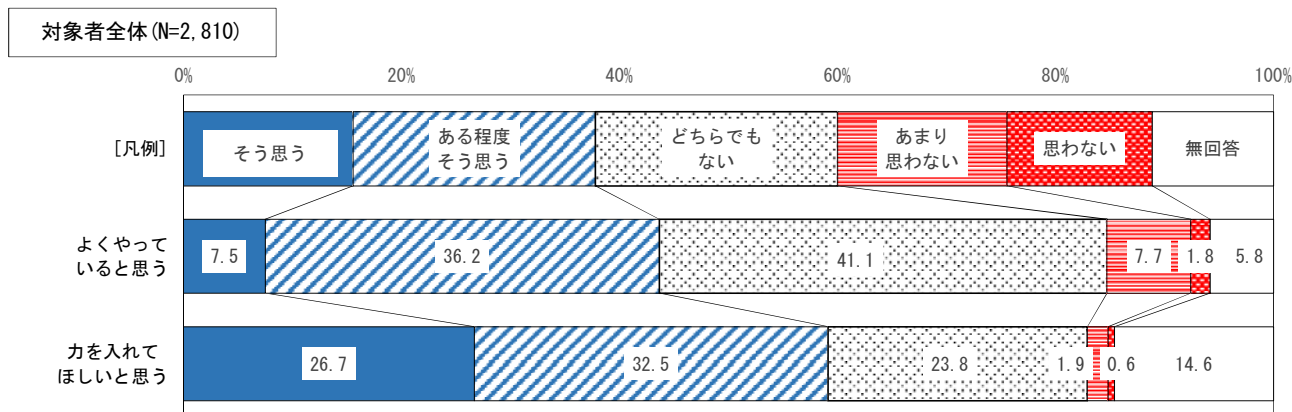
【全体】スポーツ・レクリエーションに関することをよくやっていると思うかについて、「そう思う」が5.9%、「ある程度そう思う」が29.0%、合わせると34.9%となっている。一方、力をいれてほしいと思うかについて、「そう思う」が10.6%、「ある程度そう思う」が26.2%、合わせると36.8%になっている。



問3 あなたは、以下の札幌市の取り組みについて、よくやっていると思いますか。また、力をいれてほしいと思いますか。それぞれの項目について1つずつ〇をつけてください。

チ 健康づくり、医療、衛生の事業

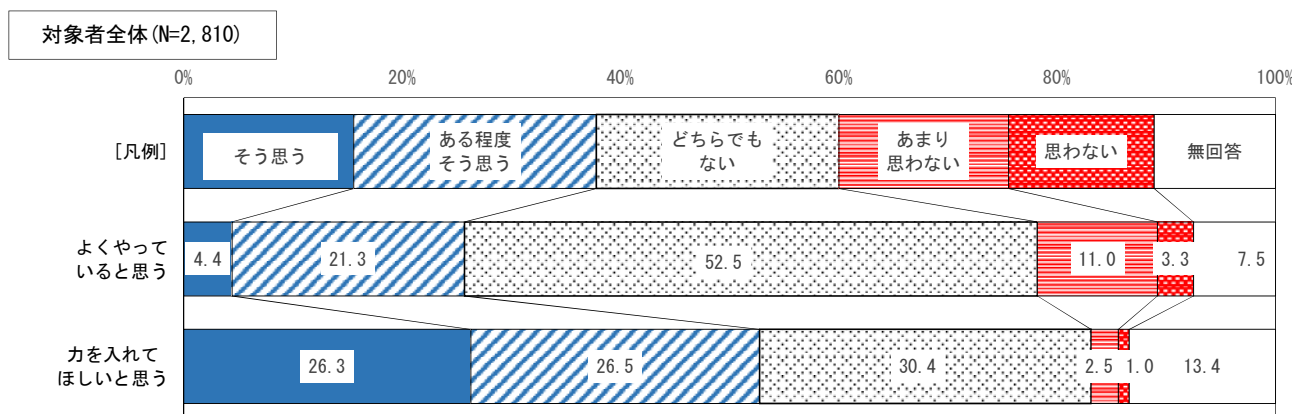
健康づくり、医療、衛生に関する事業について 59.1%が“力をいれてほしい”と回答



【全体】健康づくり、医療、衛生に関することをよくやっていると思うかについて、「そう思う」が7.5%、「ある程度そう思う」が36.2%、合わせると43.6%となっている。一方、力をいれてほしいと思うかについて、「そう思う」が26.7%、「ある程度そう思う」が32.5%、合わせると59.1%になっている。

ツ 母子及び父子・児童福祉に関すること

母子及び父子・児童福祉に関する事業について 52.8%が“力をいれてほしい”と回答



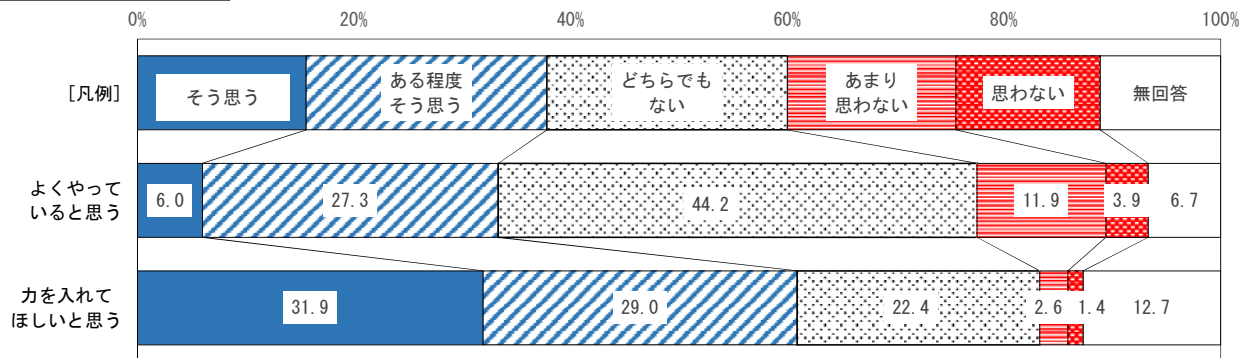
【全体】母子及び父子・児童福祉に関することをよくやっていると思うかについて、「そう思う」が4.4%、「ある程度そう思う」が21.3%、合わせると25.7%となっている。一方、力をいれてほしいと思うかについて、「そう思う」が26.3%、「ある程度そう思う」が26.5%、合わせると52.8%になっている。

問3 あなたは、以下の札幌市の取り組みについて、よくやっていると思いますか。また、力をいれてほしいと思いますか。それぞれの項目について1つずつ〇をつけてください。

テ 高齢者福祉に関すること

高齢者福祉に関する事業について 60.9%が“力をいれてほしい”と回答

対象者全体 (N=2,810)

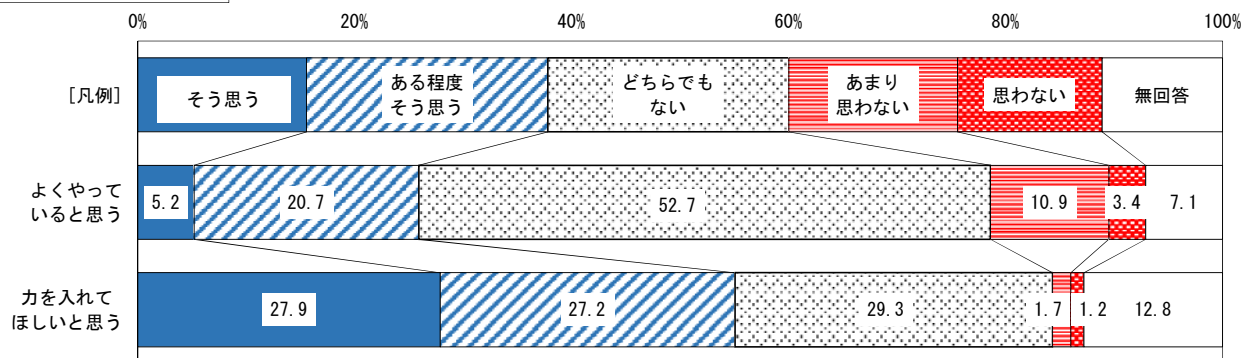


【全体】 高齢者福祉に関することをよくやっていると思うかについて、「そう思う」が6.0%、「ある程度そう思う」が27.3%、合わせると33.4%となっている。一方、力をいれてほしいと思うかについて、「そう思う」が31.9%、「ある程度そう思う」が29.0%、合わせると60.9%になっている。

ト 障がい者福祉に関すること

障がい者福祉に関する事業について 55.1%が“力をいれてほしい”と回答

対象者全体 (N=2,810)

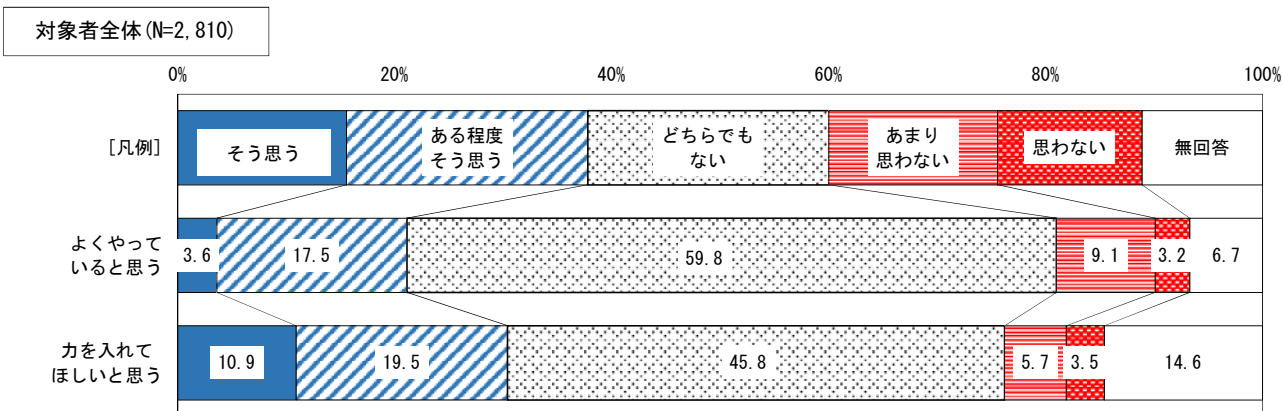


【全体】 障がい者福祉に関することをよくやっていると思うかについて、「そう思う」が5.2%、「ある程度そう思う」が20.7%、合わせると25.9%となっている。一方、力をいれてほしいと思うかについて、「そう思う」が27.9%、「ある程度そう思う」が27.2%、合わせると55.1%になっている。

問3 あなたは、以下の札幌市の取り組みについて、よくやっていると思いますか。また、力をいれてほしいと思いますか。それぞれの項目について1つずつ〇をつけてください。

ナ 国際化推進に関すること

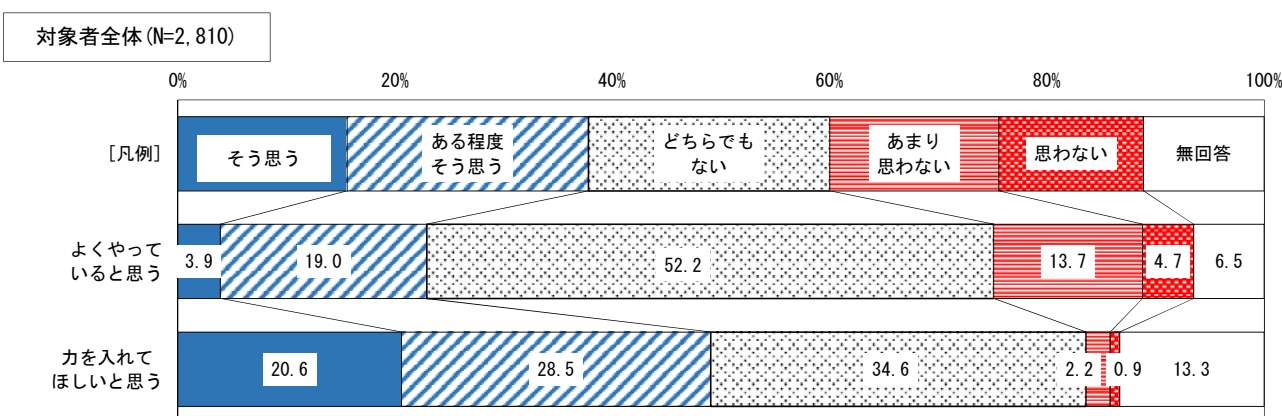
**国際化推進に関する事業について 30.4%が“力をいれてほしい”と回答**



【全体】 国際化推進に関することをよくやっていると思うかについて、「そう思う」が3.6%、「ある程度そう思う」が17.5%、合わせると21.2%となっている。一方、力をいれてほしいと思うかについて、「そう思う」が10.9%、「ある程度そう思う」が19.5%、合わせると30.4%になっている。

ニ 市民への情報提供や相談に関する事業

**市民への情報提供や相談に関する事業について 49.0%が“力をいれてほしい”と回答**



【全体】 市民への情報提供や相談に関することをよくやっていると思うかについて、「そう思う」が3.9%、「ある程度そう思う」が19.0%、合わせると22.9%となっている。一方、力をいれてほしいと思うかについて、「そう思う」が20.6%、「ある程度そう思う」が28.5%、合わせると49.0%になっている。

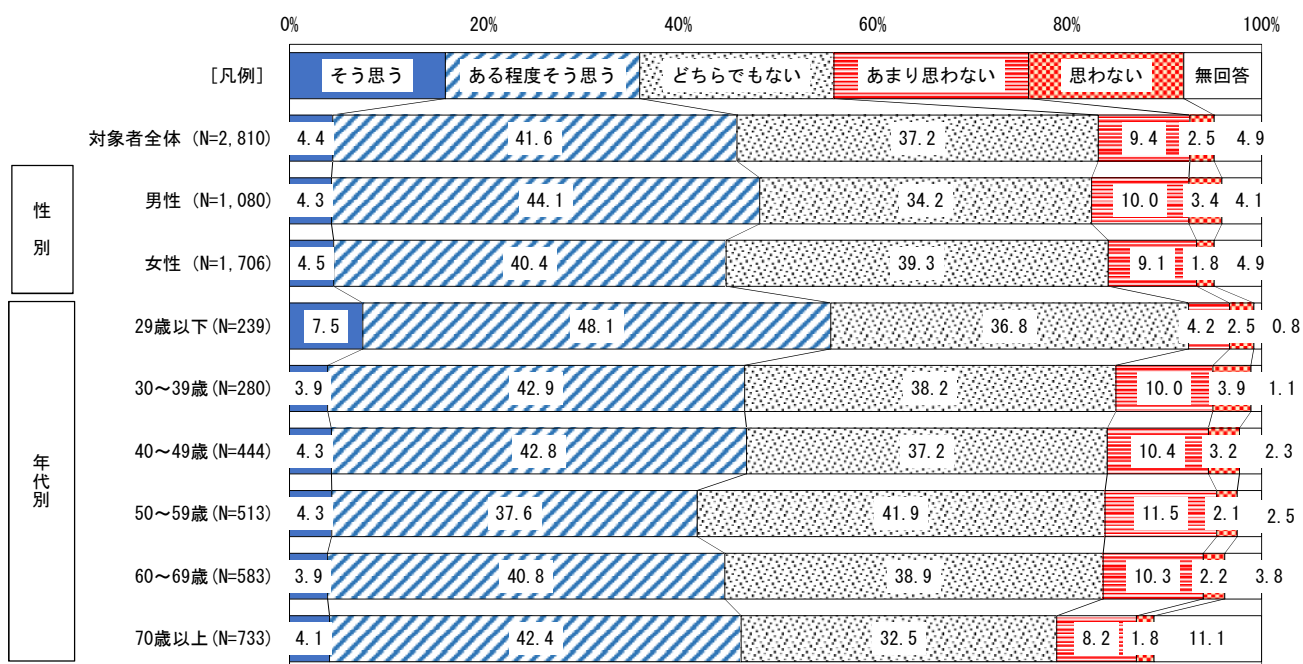
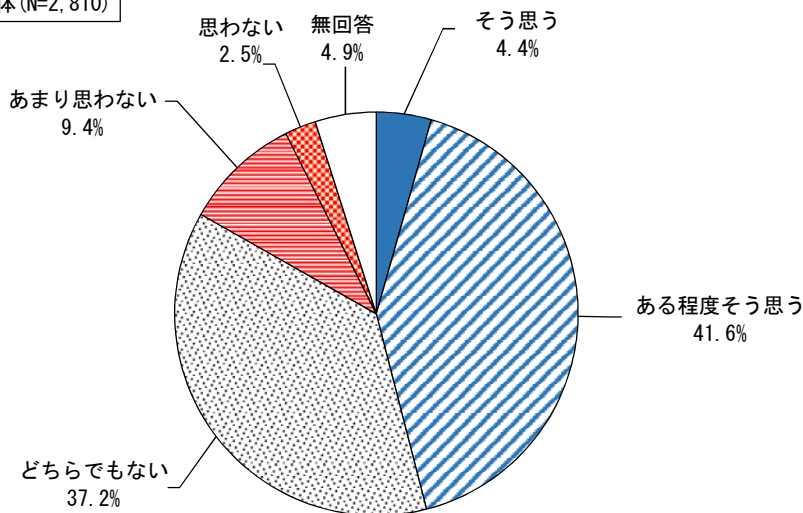
問3 あなたは、以下の札幌市の取り組みについて、よくやっていると思いますか。また、力をいれてほしいと思いますか。それぞれの項目について1つずつ〇をつけてください。

又 市の取り組みに対する総合的な満足度

**市の取り組みに対する総合的な満足度について46.0%が“よくやっている”と回答**

※よくやっている（「そう思う」＋「ある程度そう思う」）

対象者全体(N=2,810)



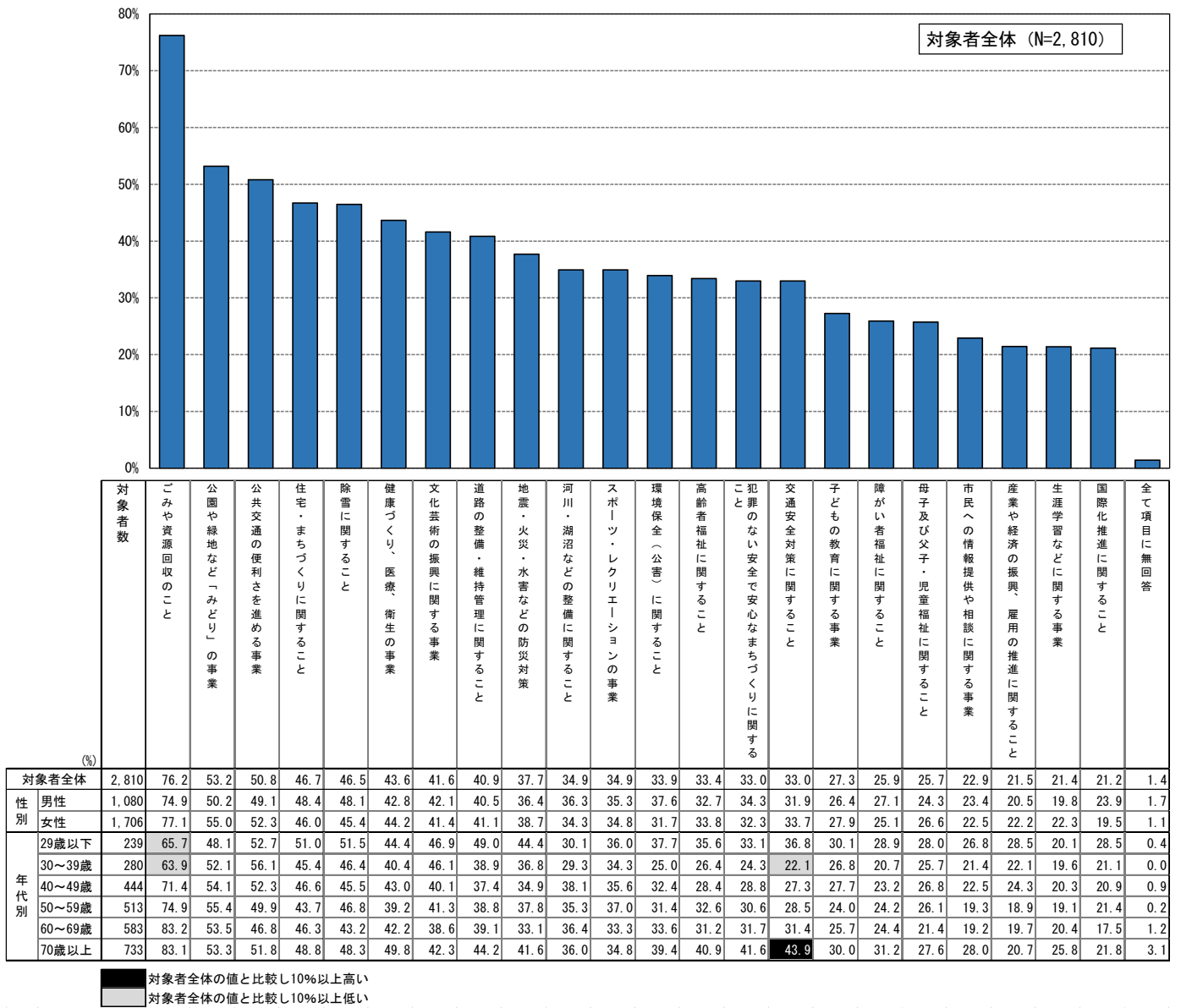
【全体】市の取り組みに対する総合的な満足度について、よくやっていると思うかは、「そう思う」が4.4%、「ある程度そう思う」が41.6%、合わせると46.0%となっている。一方、「あまり思わない」が9.4%、「思わない」が2.5%、合わせると11.9%になっている。

【性別】男女で大きな差は見られない。

【年代別】“よくやっている”が29歳以下(55.6%)で最も高く、次いで40歳代(47.1%)、30歳代(46.8%)となっている。

## 市政に対する評価 [よくやっていると思うもの] 順位表

札幌市の施策・事業についての設問（問3）で、「よくやっていると思うもの」において“よくやっていると思う”（「そう思う」「ある程度そう思う」の合計）と回答した割合が高いものから順に記載する。



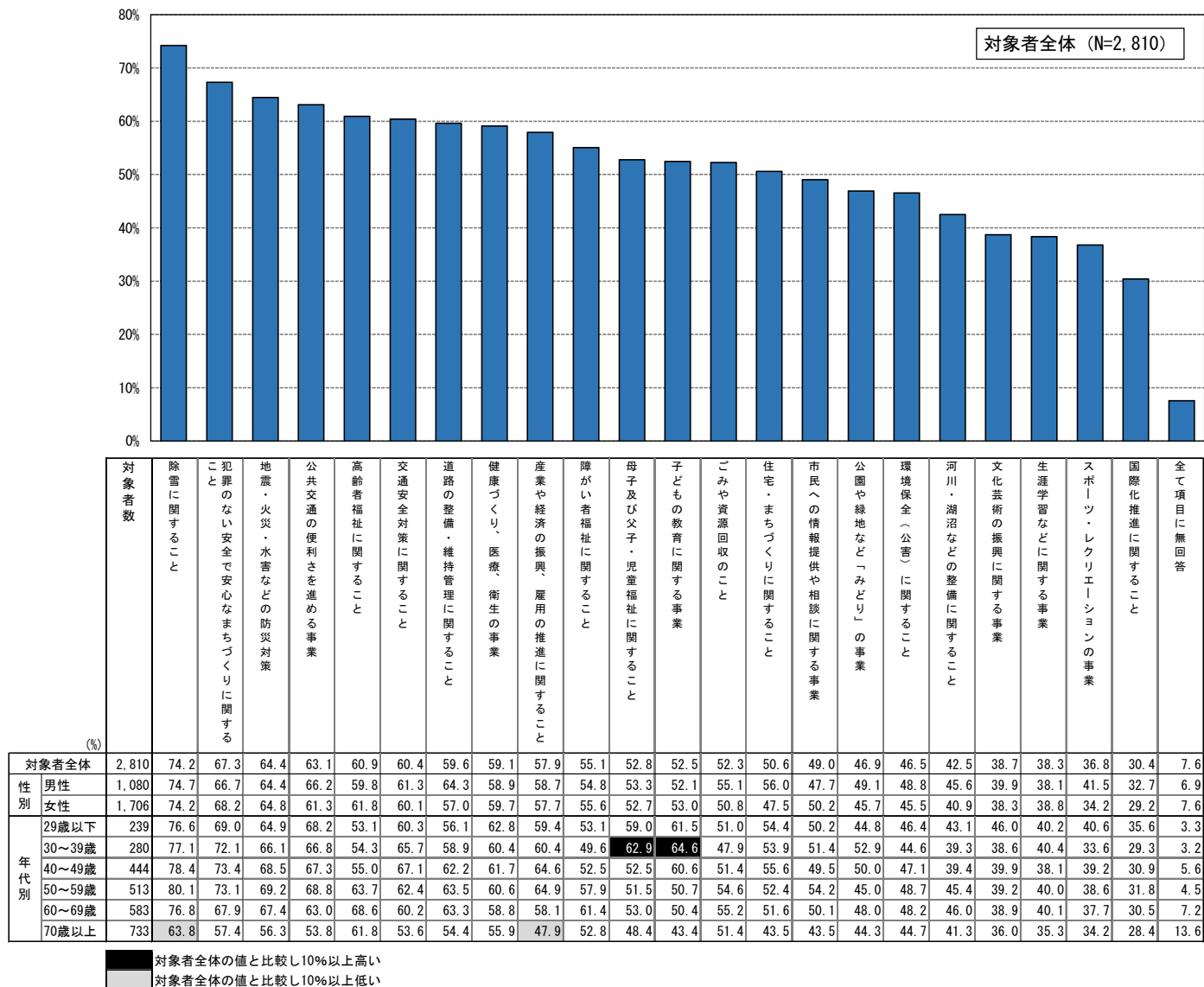
【全体】 市政に対する評価[よくやっていると思うもの]において、“よくやっていると思う”の割合が最も高かったのは、「ごみや資源回収のこと」が 76.2%、次いで「公園や緑地など「みどり」の事業」が 53.2%、「公共交通の便利さを進める事業」が 50.8%となっている。

【性別】 「環境保全(公害)に関すること」は、男性が 37.6%と、女性の 31.7%より 5.9 ポイント高くなっている。

【年代別】 「ごみや資源回収のこと」は、39 歳以下では全体と比較して 10.0 ポイント以上低くなっている。また、「交通安全対策に関すること」は、30 歳代で全体と比較して 10.0 ポイント以上低く、70 歳以上では 10.0 ポイント以上高くなっている。

## 市政に対する評価 [力を入れてほしいもの] 順位表

札幌市の施策・事業についての設問（問3）で、「力をいれてほしいと思うもの」において“力をいれてほしいと思う”（「そう思う」「ある程度そう思う」の合計）と回答した割合が高いものから順に記載する。



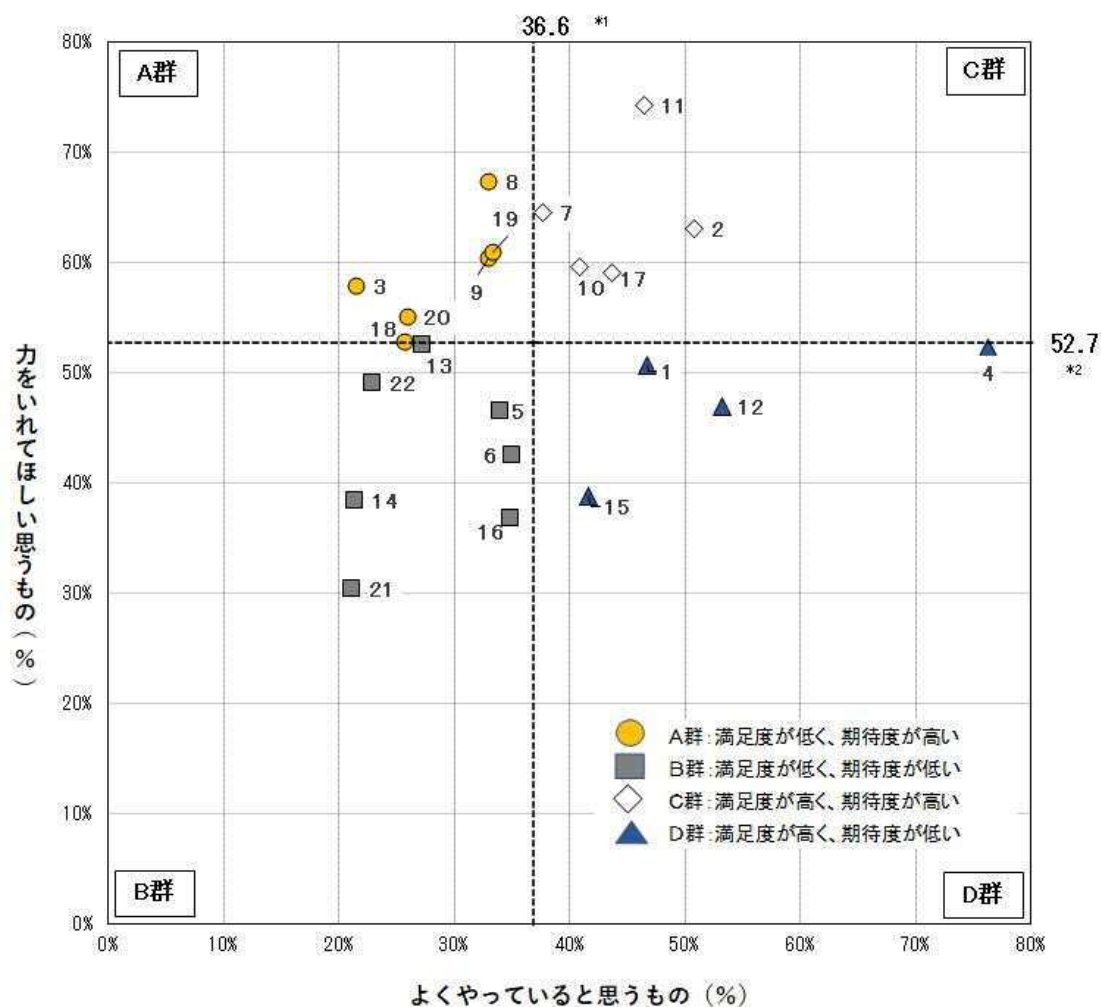
【全体】 市政に対する評価[力をいれてほしいと思うもの]において、“力をいれてほしいと思うもの”の割合が最も高かったのは「除雪に関する事」が 74.2%、次いで「犯罪のない安全で安心なまちづくりに関する事」が 67.3%、「地震・火災・水害などの防災対策」が 64.4%となっている。

【性別】 「道路の整備・維持管理に関する事」、「住宅・まちづくりに関する事」、「スポーツ・レクリエーションの事業」は、男性が女性より 5.0 ポイント以上高くなっている。

【年代別】 70 歳以上では、「除雪に関する事」、「産業や経済の振興、雇用の推進に関する事」が全体と比較して 10.0 ポイント以上低くなっている。

## 市政に対する評価 [プロット図]

札幌市の施策・事業についての設問（問3）で、「よくやっていると思うもの」「力をいれてほしいと思うもの」において“そう思う”（「そう思う」、「ある程度そう思う」の合計）と回答した割合（%）を下図の通りプロットし、今後の方向性を定める目安とする（横軸：よくやっていると思うもの、縦軸：力をいれてほしいと思うもの。）。



- \*1 各施策・事業について「よくやっていると思うもの」にて「そう思う」「ある程度そう思う」と回答した割合の平均値  
 \*2 各施策・事業について「力をいれてほしいと思うもの」にて「そう思う」「ある程度そう思う」と回答した割合の平均値

No.	市の施策・事業	よくやっていると思うもの (%)	力をいれてほしいと思うもの (%)	今後の方向性
3	産業や経済の振興、雇用の推進に関すること	21.5	57.9	A群
8	犯罪のない安全で安心なまちづくりに関すること	33.0	67.3	
9	交通安全対策に関すること	33.0	60.4	
18	母子及び父子・児童福祉に関すること	25.7	52.8	
19	高齢者福祉に関すること	33.4	60.9	
20	障がい者福祉に関すること	25.9	55.1	B群
5	環境保全（公害）に関すること	33.9	46.5	
6	河川・湖沼などの整備に関すること	34.9	42.5	
13	子どもの教育に関する事業	27.3	52.5	
14	生涯学習などに関する事業	21.4	38.3	
16	スポーツ・レクリエーションの事業	34.9	36.8	C群
21	国際化推進に関すること	21.2	30.4	
22	市民への情報提供や相談に関する事業	22.9	49.0	
2	公共交通の便利さを進める事業	50.8	63.1	
7	地震・火災・水害などの防災対策	37.7	64.4	
10	道路の整備・維持管理に関すること	40.9	59.6	D群
11	除雪に関すること	46.5	74.2	
17	健康づくり、医療、衛生の事業	43.6	59.1	
1	住宅・まちづくりに関すること	46.7	50.6	
4	ごみや資源回収のこと	76.2	52.3	
12	公園や緑地など「みどり」の事業	53.2	46.9	D群
15	文化芸術の振興に関する事業	41.6	38.7	