

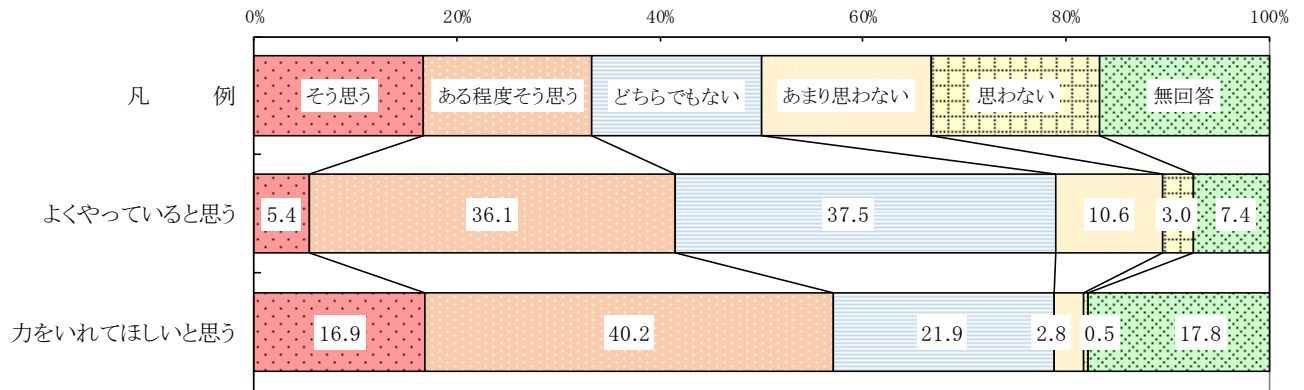
## (2) 札幌市の施策・事業について

【問3】 あなたは、以下の札幌市の取り組みについて、よくやっていると思いますか。また、力をいれてほしいと思いますか。それぞれの項目について1つずつ〇をつけてください。

### ア 住宅・まちづくりに関すること

住宅・まちづくりに関する事業について、57.1%が“力をいれてほしい”と回答

対象者全体(N=2,510)

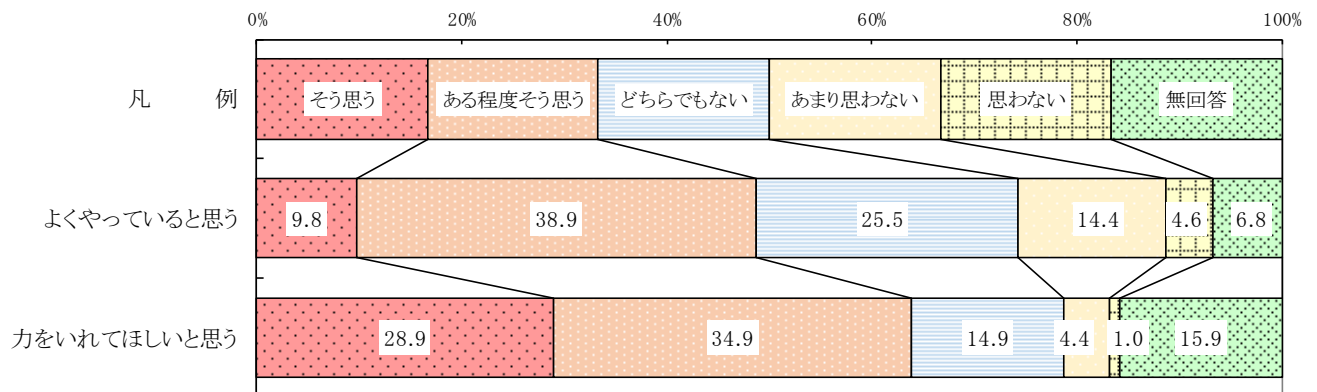


【対象者全体】 住宅・まちづくりに関することをよくやっていると思うかについて、「そう思う」が 5.4%、「ある程度そう思う」が 36.1%、合わせると 41.6%となっている。一方、力をいれてほしいと思うかについて、「そう思う」が 16.9%、「ある程度そう思う」が 40.2%、合わせると 57.1%になっている。

### イ 公共交通の便利さを進める事業

公共交通の便利さを進める事業について、63.9%が“力をいれてほしい”と回答

対象者全体(N=2,510)



【対象者全体】 公共交通の便利さを進める事業をよくやっていると思うかについて、「そう思う」が 9.8%、「ある程度そう思う」が 38.9%、合わせると 48.7%となっている。一方、力をいれてほしいと思うかについて、「そう思う」が 28.9%、「ある程度そう思う」が 34.9%、合わせると 63.9%になっている。

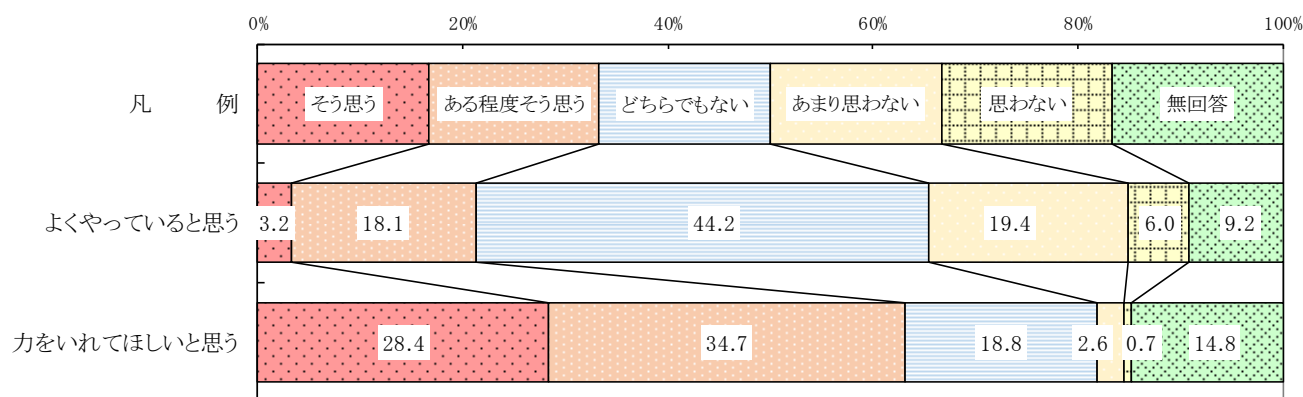
問3 “よくやっている” … 「そう思う」 + 「ある程度そう思う」  
 “力をいれてほしい” … 「そう思う」 + 「ある程度そう思う」

【問3】 あなたは、以下の札幌市の取り組みについて、よくやっていると思いますか。また、力をいれてほしいと思いますか。それぞれの項目について1つずつ○をつけてください。

### ウ 産業や経済の振興、雇用の推進に関すること

産業や経済の振興、雇用の推進に関する事業について、63.1%が“力をいれてほしい”と回答

対象者全体(N=2,510)

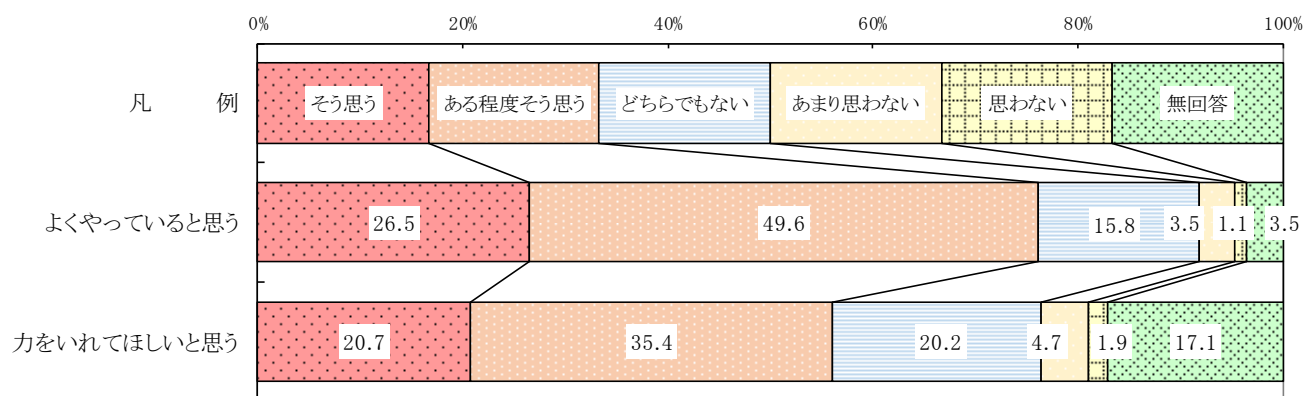


【対象者全体】 産業や経済の振興、雇用の推進に関することをよくやっていると思うかについて、「そう思う」が3.2%、「ある程度そう思う」が18.1%、合わせると21.3%となっている。一方、力をいれてほしいと思うかについて、「そう思う」が28.4%、「ある程度そう思う」が34.7%、合わせると63.1%になっている。

### エ ごみや資源回収のこと

ごみや資源回収に関する事業について、76.1%が“よくやっている”と回答

対象者全体(N=2,510)



【対象者全体】 ごみや資源回収に関することをよくやっていると思うかについて、「そう思う」が26.5%、「ある程度そう思う」が49.6%、合わせると76.1%となっている。一方、力をいれてほしいと思うかについて、「そう思う」が20.7%、「ある程度そう思う」が35.4%、合わせると56.1%になっている。

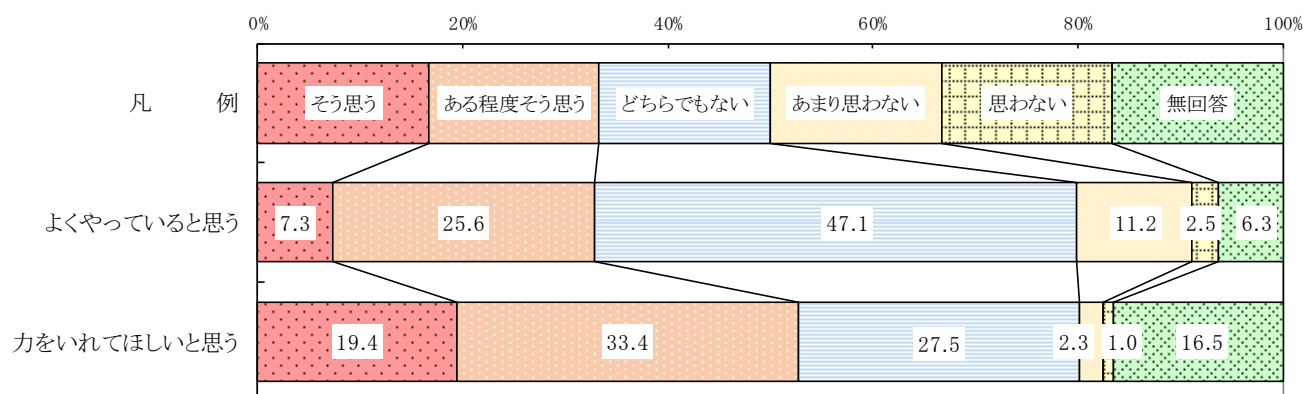
問3 “よくやっている” … 「そう思う」 + 「ある程度そう思う」  
 “力をいれてほしい” … 「そう思う」 + 「ある程度そう思う」

【問3】 あなたは、以下の札幌市の取り組みについて、よくやっていると思いますか。また、力をいれてほしいと思いますか。それぞれの項目について1つずつ〇をつけてください。

### オ 環境保全(公害)に関すること

環境保全(公害)に関する事業について、52.7%が“力をいれてほしい”と回答

対象者全体(N=2,510)

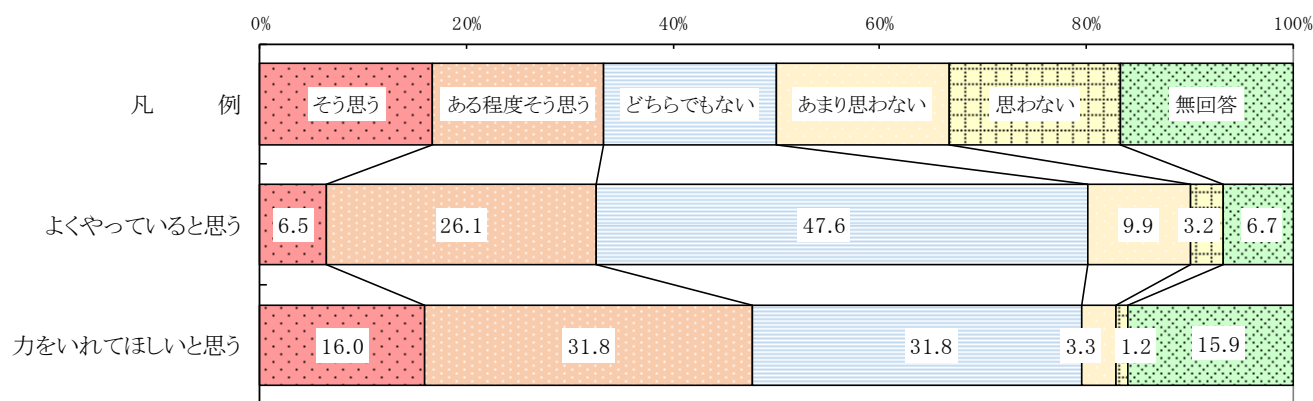


【対象者全体】 環境保全(公害)に関することをよくやっていると思うかについて、「そう思う」が7.3%、「ある程度そう思う」が25.6%、合わせると32.9%となっている。一方、力をいれてほしいと思うかについて、「そう思う」が19.4%、「ある程度そう思う」が33.4%、合わせると52.7%になっている。

### カ 河川・湖沼などの整備に関すること

河川・湖沼などの整備に関する事業について、47.7%が“力をいれてほしい”と回答

対象者全体(N=2,510)



【対象者全体】 河川・湖沼などの整備に関することをよくやっていると思うかについて、「そう思う」が6.5%、「ある程度そう思う」が26.1%、合わせると32.6%となっている。一方、力をいれてほしいと思うかについて、「そう思う」が16.0%、「ある程度そう思う」が31.8%、合わせると47.7%になっている。

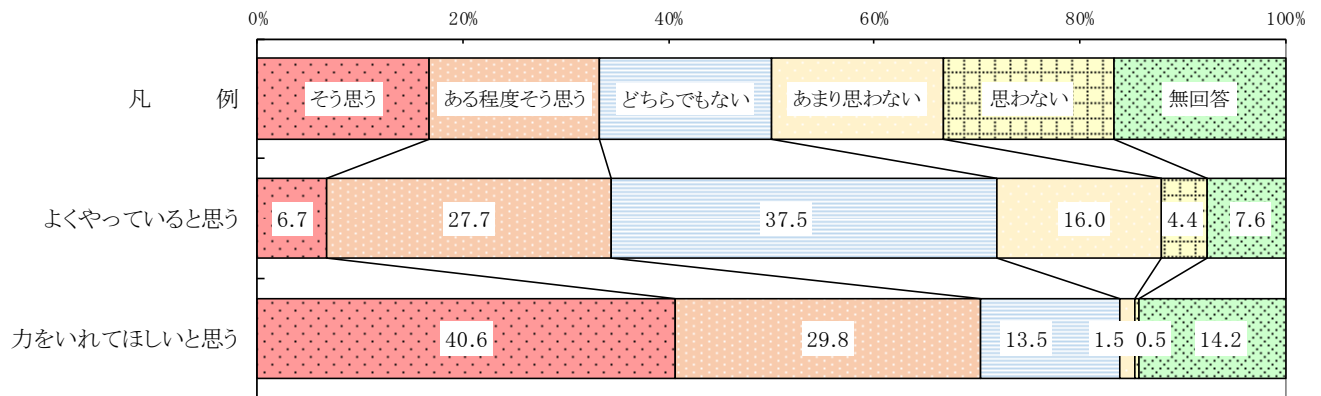
問3 “よくやっている” … 「そう思う」+「ある程度そう思う」  
 “力をいれてほしい” … 「そう思う」+「ある程度そう思う」

【問3】 あなたは、以下の札幌市の取り組みについて、よくやっていると思いますか。また、力をいれてほしいと思いますか。それぞれの項目について1つずつ○をつけてください。

### キ 地震・火災・水害などの防災対策

地震・火災・水害などの防災対策に関する事業について、70.4%が“力をいれてほしい”と回答

対象者全体(N=2,510)




【対象者全体】 地震・火災・水害などの防災対策に関することをよくやっていると思うかについて、「そう思う」が6.7%、「ある程度そう思う」が27.7%、合わせると34.5%となっている。一方、力をいれてほしいと思うかについて、「そう思う」が40.6%、「ある程度そう思う」が29.8%、合わせると70.4%になっている。

### ク 犯罪のない安全で安心なまちづくりに関すること

犯罪のない安全で安心なまちづくりに関する事業について、71.4%が“力をいれてほしい”と回答

対象者全体(N=2,510)



【対象者全体】 犯罪のない安全で安心なまちづくりに関することをよくやっていると思うかについて、「そう思う」が6.4%、「ある程度そう思う」が25.8%、合わせると32.2%となっている。一方、力をいれてほしいと思うかについて、「そう思う」が40.2%、「ある程度そう思う」が31.2%、合わせると71.4%になっている。

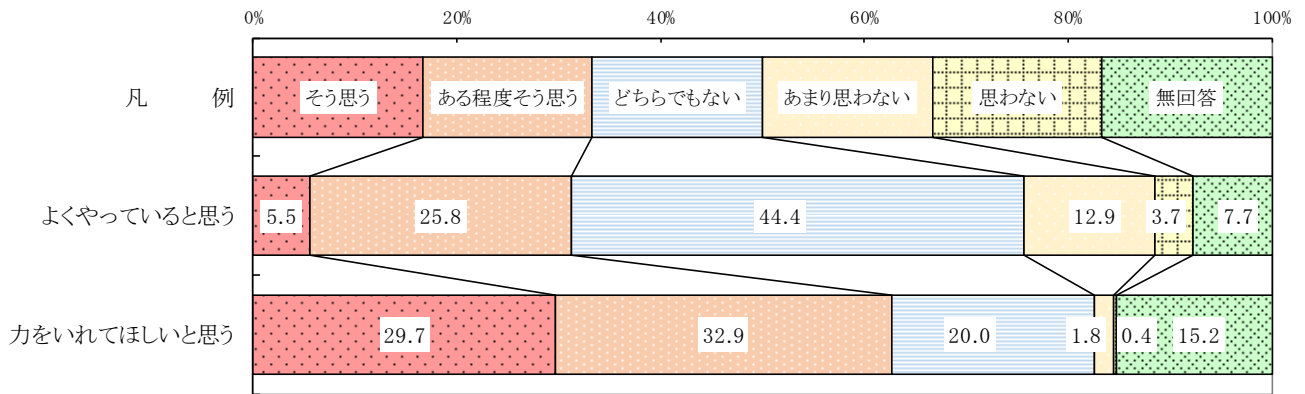
問3 “よくやっている” … 「そう思う」+「ある程度そう思う」  
 “力をいれてほしい” … 「そう思う」+「ある程度そう思う」

【問3】 あなたは、以下の札幌市の取り組みについて、よくやっていると思いますか。また、力をいれてほしいと思いますか。それぞれの項目について1つずつ〇をつけてください。

**ケ 交通安全対策に関すること**

交通安全対策に関する事業について、62.6%が“力を入れてほしい”と回答

対象者全体(N=2,510)

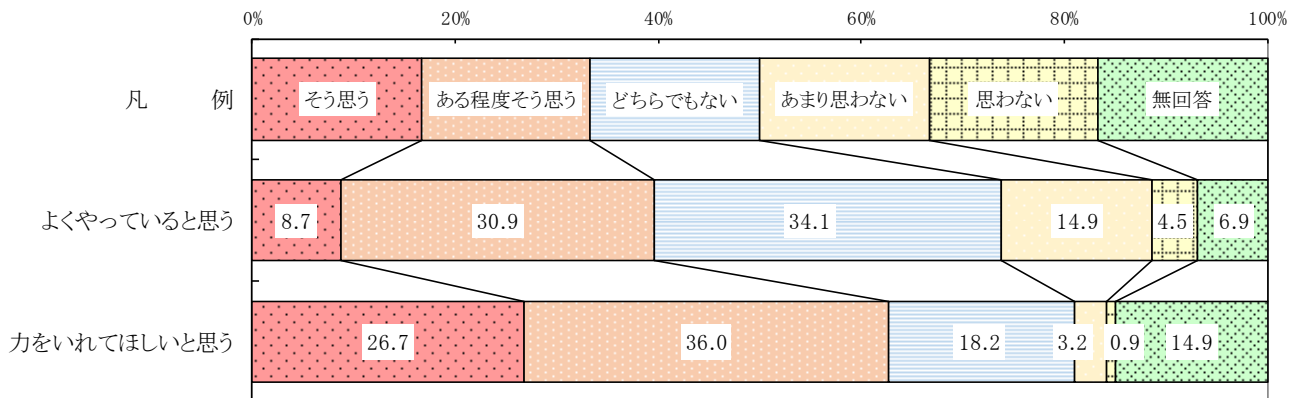


【対象者全体】 交通安全対策に関することをよくやっていると思うかについて、「そう思う」が5.5%、「ある程度そう思う」が25.8%、合わせると31.3%となっている。一方、力をいれてほしいと思うかについて、「そう思う」が29.7%、「ある程度そう思う」が32.9%、合わせると62.6%になっている。

**コ 道路の整備・維持管理に関すること**

道路の整備・維持管理に関する事業について、62.7%が“力をいれてほしい”と回答

対象者全体(N=2,510)



【対象者全体】 道路の整備・維持管理に関することをよくやっていると思うかについて、「そう思う」が8.7%、「ある程度そう思う」が30.9%、合わせると39.6%となっている。一方、力をいれてほしいと思うかについて、「そう思う」が26.7%、「ある程度そう思う」が36.0%、合わせると62.7%になっている。

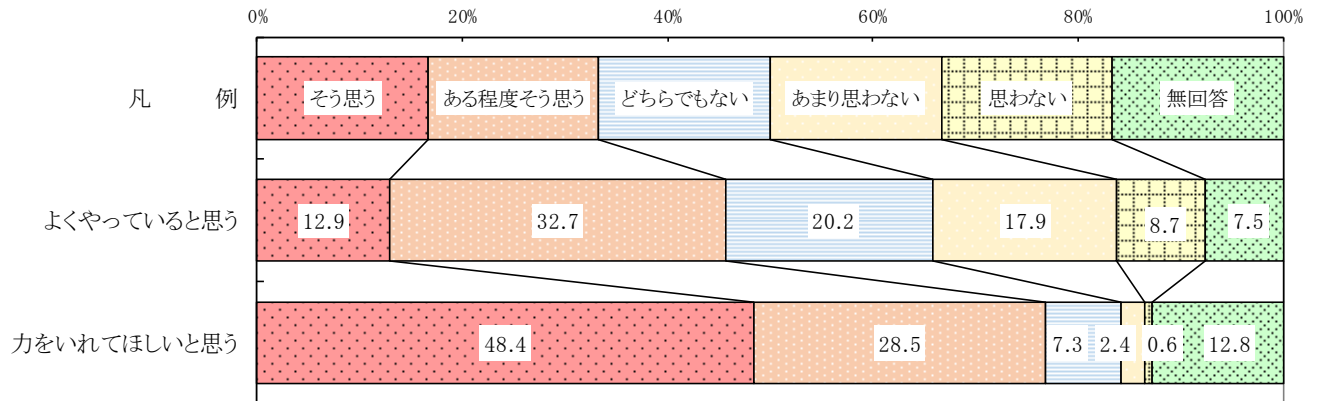
問3 “よくやっている” … 「そう思う」+「ある程度そう思う」  
 “力をいれてほしい” … 「そう思う」+「ある程度そう思う」

【問3】 あなたは、以下の札幌市の取り組みについて、よくやっていると思いますか。また、力をいれてほしいと思いますか。それぞれの項目について1つずつ〇をつけてください。

### サ 除雪に関すること

除雪に関する事業について、76.9%が“力をいれてほしい”と回答

対象者全体(N=2,510)

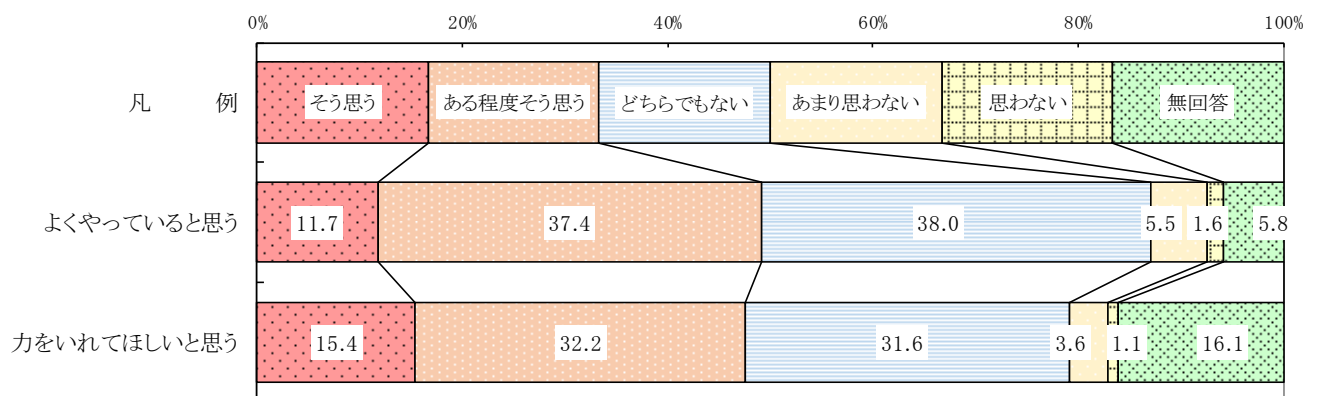


【対象者全体】 除雪に関することをよくやっていると思うかについて、「そう思う」が12.9%、「ある程度そう思う」が32.7%、合わせると45.7%となっている。一方、力をいれてほしいと思うかについて、「そう思う」が48.4%、「ある程度そう思う」が28.5%、合わせると76.9%になっている。

### シ 公園や緑地など「みどり」の事業

公園や緑地など「みどり」に関する事業について、49.1%が“よくやっている”と回答

対象者全体(N=2,510)



【対象者全体】 公園や緑地など「みどり」に関することをよくやっていると思うかについて、「そう思う」が11.7%、「ある程度そう思う」が37.4%、合わせると49.1%となっている。一方、力をいれてほしいと思うかについて、「そう思う」が15.4%、「ある程度そう思う」が32.2%、合わせると47.6%になっている。

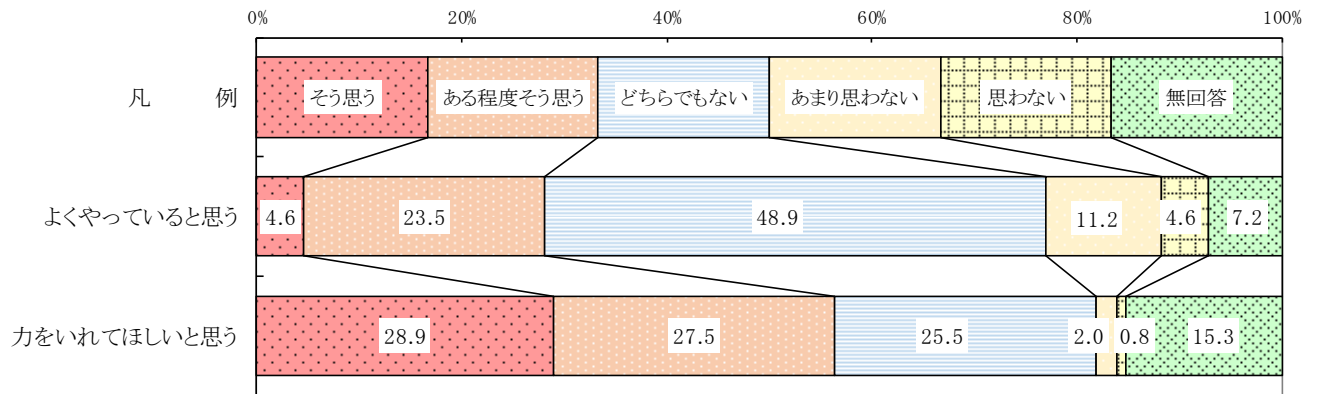
問3 “よくやっている” … 「そう思う」+「ある程度そう思う」  
 “力をいれてほしい” … 「そう思う」+「ある程度そう思う」

【問3】 あなたは、以下の札幌市の取り組みについて、よくやっていると思いますか。また、力をいれてほしいと思いますか。それぞれの項目について1つずつ○をつけてください。

### ス 子どもの教育に関する事業

子どもの教育に関する事業について、56.4%が“力をいれてほしい”と回答

対象者全体(N=2,510)

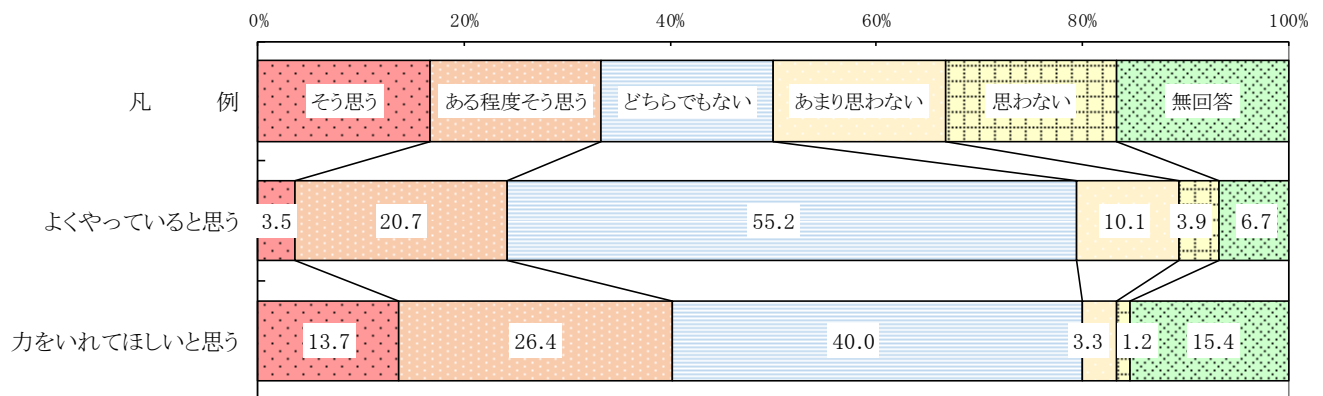


【対象者全体】 子どもの教育に関することをよくやっていると思うかについて、「そう思う」が4.6%、「ある程度そう思う」が23.5%、合わせると28.1%となっている。一方、力をいれてほしいと思うかについて、「そう思う」が28.9%、「ある程度そう思う」が27.5%、合わせると56.4%になっている。

### セ 生涯学習などに関する事業

生涯学習などに関する事業について、40.1%が“力をいれてほしい”と回答

対象者全体(N=2,510)



【対象者全体】 生涯学習などに関することをよくやっていると思うかについて、「そう思う」が3.5%、「ある程度そう思う」が20.7%、合わせると24.2%となっている。一方、力をいれてほしいと思うかについて、「そう思う」が13.7%、「ある程度そう思う」が26.4%、合わせると40.1%になっている。

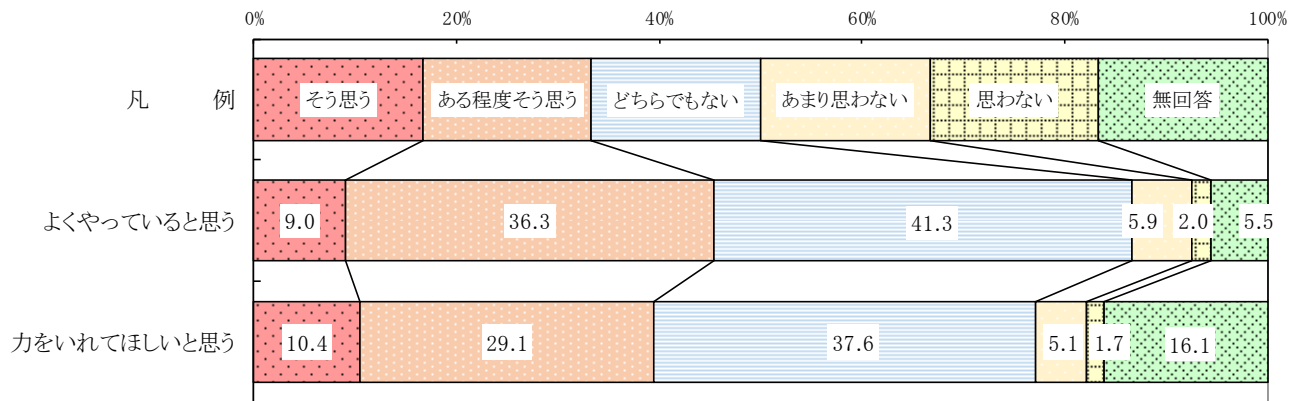
問3 “よくやっている” … 「そう思う」+「ある程度そう思う」  
 “力をいれてほしい” … 「そう思う」+「ある程度そう思う」

【問3】 あなたは、以下の札幌市の取り組みについて、よくやっていると思いますか。また、力をいれてほしいと思いますか。それぞれの項目について1つずつ○をつけてください。

ソ 文化芸術の振興に関する事業

文化芸術の振興に関する事業について、45.3%が“よくやっている”と回答

対象者全体(N=2,510)

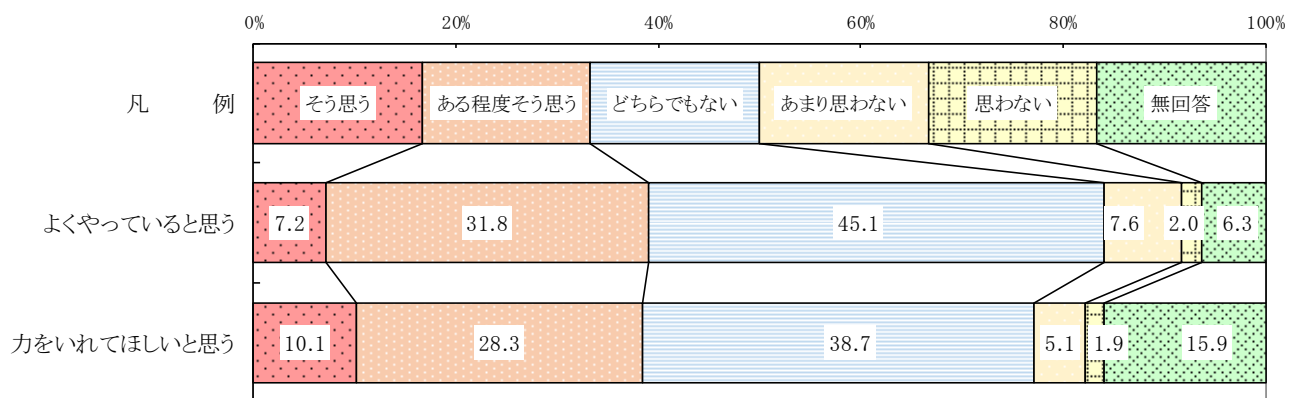


【対象者全体】 文化芸術の振興に関することをよくやっていると思うかについて、「そう思う」が9.0%、「ある程度そう思う」が36.3%、合わせると45.3%となっている。一方、力をいれてほしいと思うかについて、「そう思う」が10.4%、「ある程度そう思う」が29.1%、合わせると39.5%になっている。

タ スポーツ・レクリエーションの事業

スポーツ・レクリエーションに関する事業について、39.0%が“よくやっている”と回答

対象者全体(N=2,510)



【対象者全体】 スポーツ・レクリエーションに関することをよくやっていると思うかについて、「そう思う」が7.2%、「ある程度そう思う」が31.8%、合わせると39.0%となっている。一方、力をいれてほしいと思うかについて、「そう思う」が10.1%、「ある程度そう思う」が28.3%、合わせると38.4%になっている。

問3 “よくやっている” … 「そう思う」+「ある程度そう思う」  
 “力をいれてほしい” … 「そう思う」+「ある程度そう思う」

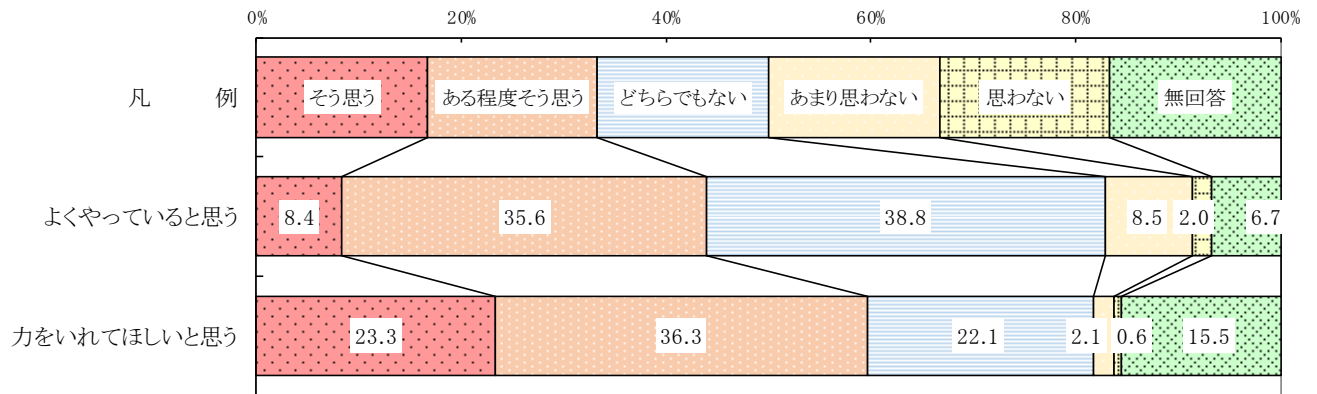


【問3】 あなたは、以下の札幌市の取り組みについて、よくやっていると思いますか。また、力をいれてほしいと思いますか。それぞれの項目について1つずつ○をつけてください。

**チ 健康づくり、医療、衛生の事業**

健康づくり、医療、衛生に関する事業について、59.6%が“力をいれてほしい”と回答

対象者全体(N=2,510)

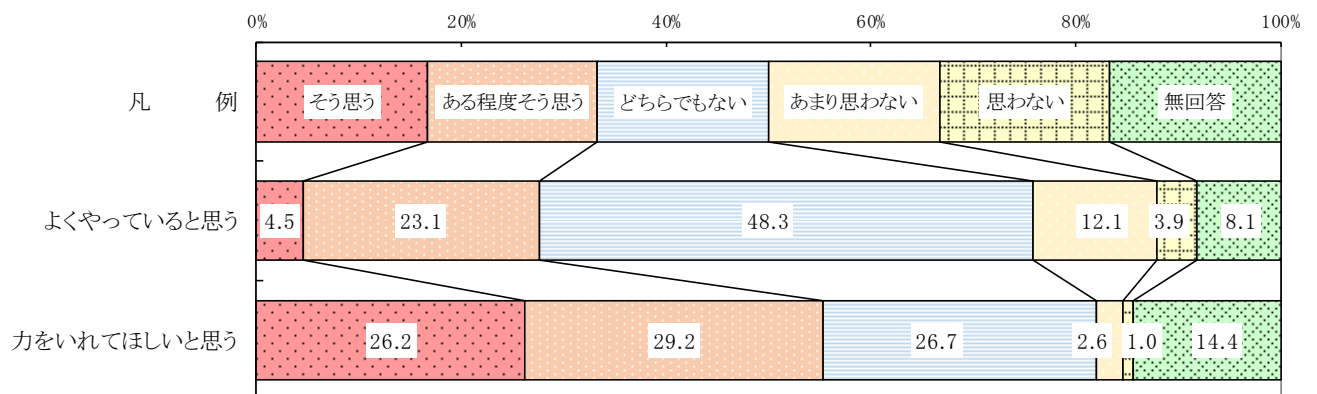


【対象者全体】 健康づくり、医療、衛生に関することをよくやっていると思うかについて、「そう思う」が 8.4%、「ある程度そう思う」が 35.6%、合わせると 44.0%となっている。一方、力をいれてほしいと思うかについて、「そう思う」が 23.3%、「ある程度そう思う」が 36.3%、合わせると 59.6%になっている。

**ツ 母子及び父子・児童福祉に関すること**

母子及び父子・児童福祉に関する事業について、55.4%が“力をいれてほしい”と回答

対象者全体(N=2,510)



【対象者全体】 母子及び父子・児童福祉に関することをよくやっていると思うかについて、「そう思う」が 4.5%、「ある程度そう思う」が 23.1%、合わせると 27.6%となっている。一方、力をいれてほしいと思うかについて、「そう思う」が 26.2%、「ある程度そう思う」が 29.2%、合わせると 55.4%になっている。

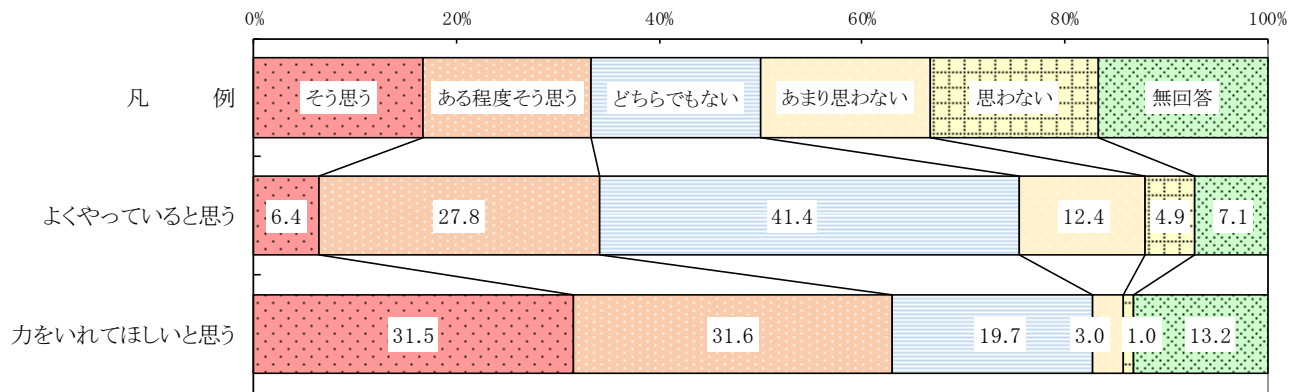
問3 “よくやっている” … 「そう思う」+「ある程度そう思う」  
 “力をいれてほしい” … 「そう思う」+「ある程度そう思う」

【問3】 あなたは、以下の札幌市の取り組みについて、よくやっていると思いますか。また、力をいれてほしいと思いますか。それぞれの項目について1つずつ○をつけてください。

### テ 高齢者福祉に関すること

高齢者福祉に関する事業について、63.0%が“力をいれてほしい”と回答

対象者全体(N=2,510)

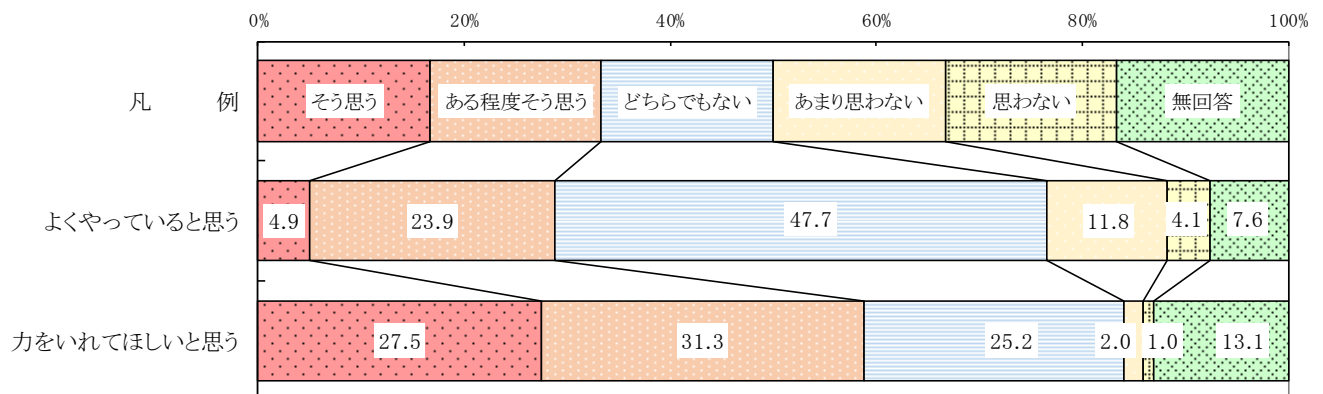


【対象者全体】 高齢者福祉に関することをよくやっていると思うかについて、「そう思う」が6.4%、「ある程度そう思う」が27.8%、合わせると34.1%となっている。一方、力をいれてほしいと思うかについて、「そう思う」が31.5%、「ある程度そう思う」が31.6%、合わせると63.0%になっている。

### ト 障がい者福祉に関すること

障がい者福祉に関する事業について、58.8%が“力をいれてほしい”と回答

対象者全体(N=2,510)



【対象者全体】 障がい者福祉に関することをよくやっていると思うかについて、「そう思う」が4.9%、「ある程度そう思う」が23.9%、合わせると28.8%となっている。一方、力をいれてほしいと思うかについて、「そう思う」が27.5%、「ある程度そう思う」が31.3%、合わせると58.8%になっている。

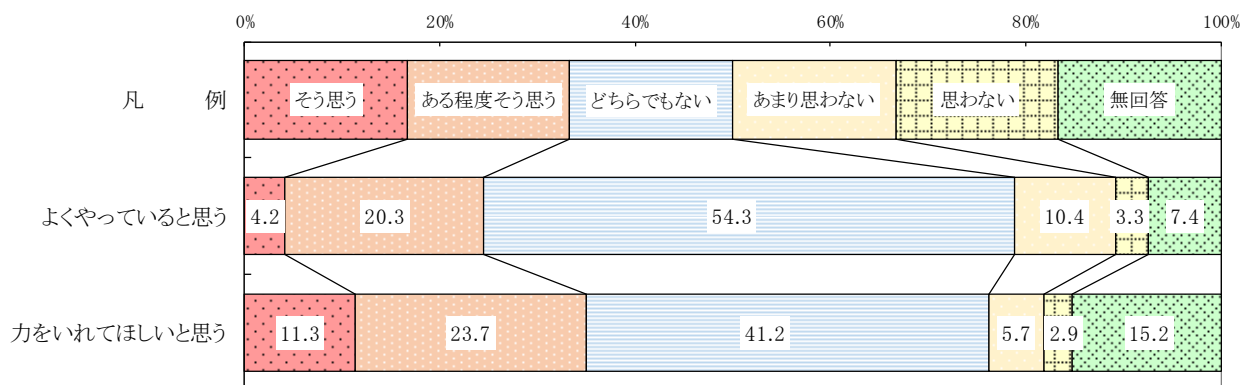
問3 “よくやっている” … 「そう思う」+「ある程度そう思う」  
 “力をいれてほしい” … 「そう思う」+「ある程度そう思う」

【問3】 あなたは、以下の札幌市の取り組みについて、よくやっていると思いますか。また、力をいれてほしいと思いますか。それぞれの項目について1つずつ〇をつけてください。

## ナ 国際化推進に関すること

国際化推進に関する事業について、35.0%が“力をいれてほしい”と回答

対象者全体(N=2,510)

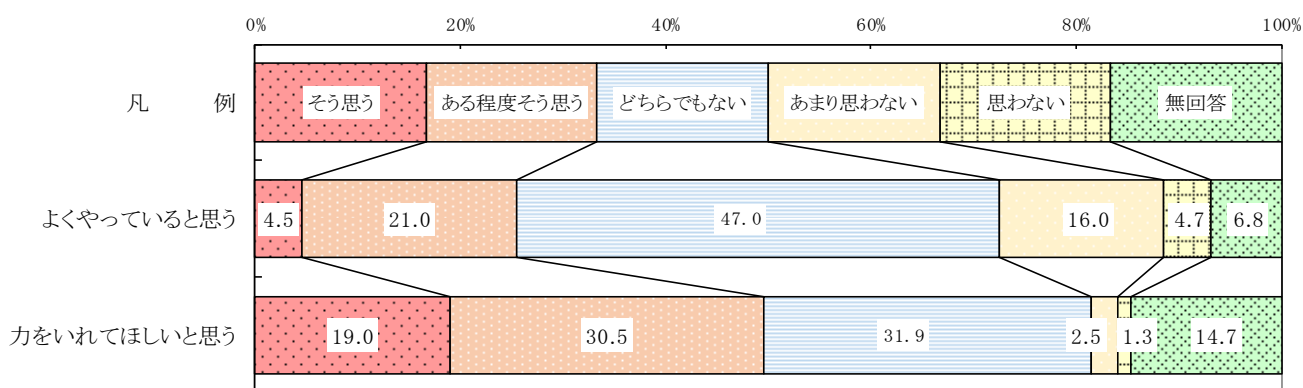


【対象者全体】 国際化推進に関することをよくやっていると思うかについて、「そう思う」が4.2%、「ある程度そう思う」が20.3%、合わせると24.5%となっている。一方、力をいれてほしいと思うかについて、「そう思う」が11.3%、「ある程度そう思う」が23.7%、合わせると35.0%になっている。

## ニ 市民への情報提供や相談に関する事業

市民への情報提供や相談に関する事業について、49.5%が“力をいれてほしい”と回答

対象者全体(N=2,510)



【対象者全体】 市民への情報提供や相談に関することをよくやっていると思うかについて、「そう思う」が4.5%、「ある程度そう思う」が21.0%、合わせると25.5%となっている。一方、力をいれてほしいと思うかについて、「そう思う」が19.0%、「ある程度そう思う」が30.5%、合わせると49.5%になっている。

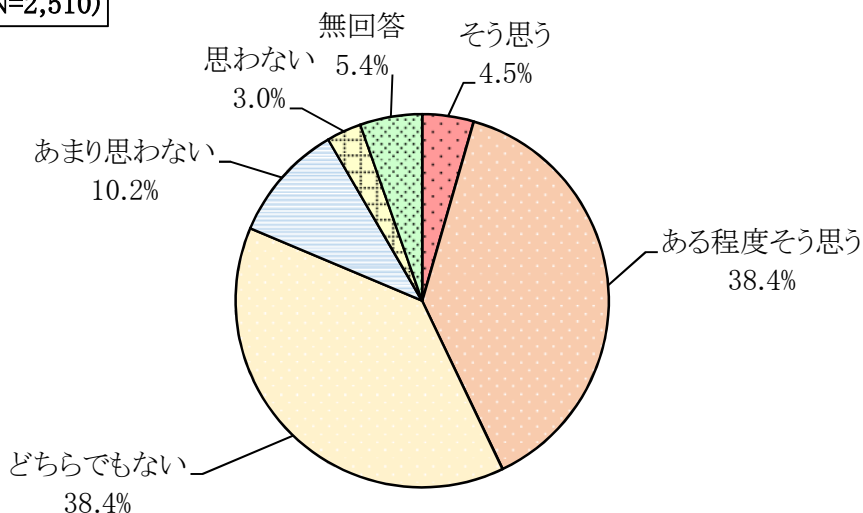
問3 “よくやっている” … 「そう思う」+「ある程度そう思う」  
 “力をいれてほしい” … 「そう思う」+「ある程度そう思う」

【問3】 あなたは、以下の札幌市の取り組みについて、よくやっていると思いますか。また、力をいれてほしいと思いますか。それぞれの項目について1つずつ○をつけてください。


### 又 市の取り組みに対する総合的な満足度

市の取り組みに対する総合的な満足度について、42.9%が“よくやっている”と回答

対象者全体(N=2,510)



【対象者全体】 市の取り組みに対する総合的な満足度について、よくやっていると思うかは、「そう思う」が4.5%、「ある程度そう思う」が38.4%、合わせると42.9%となっている。一方、「あまり思わない」が10.2%、「思わない」が3.0%、合わせると13.3%になっている。



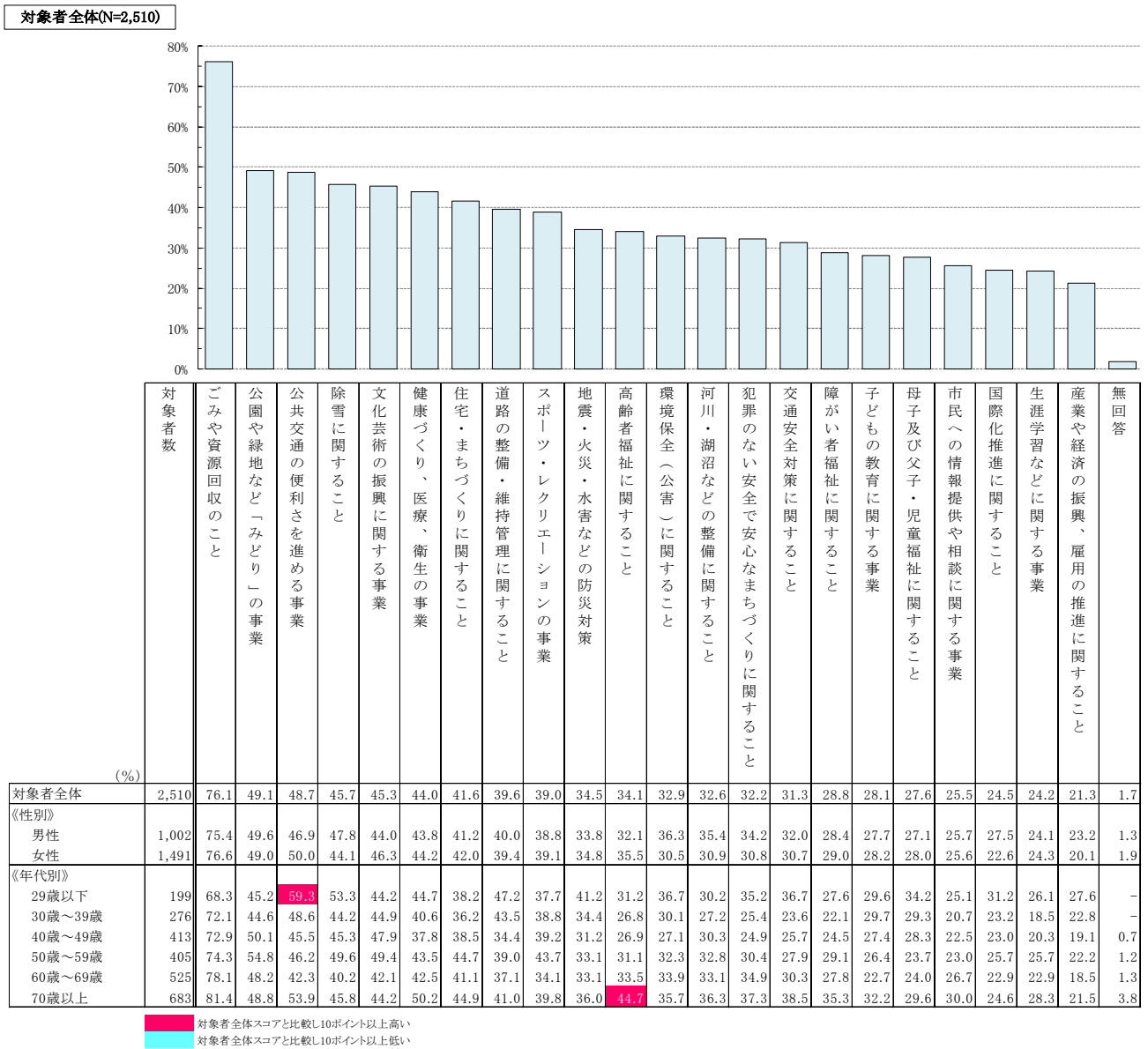
【性別】 男女で大きな差は見られない。

【年代別】 “よくやっている”が29歳以下(48.7%)で最も高く、次いで30歳代(44.6%)、50歳代及び70歳以上(44.2%)となっている。

問3 “よくやっている” … 「そう思う」+「ある程度そう思う」  
 “力をいれてほしい” … 「そう思う」+「ある程度そう思う」

## 市政に対する評価【よくやっていると思うもの】順位表

札幌市の施策・事業についての設問(問3)で、「よくやっていると思うもの」において“よくやっていると思う”(「そう思う」「ある程度そう思う」の合計)と回答した割合が高いものから順に記載する。



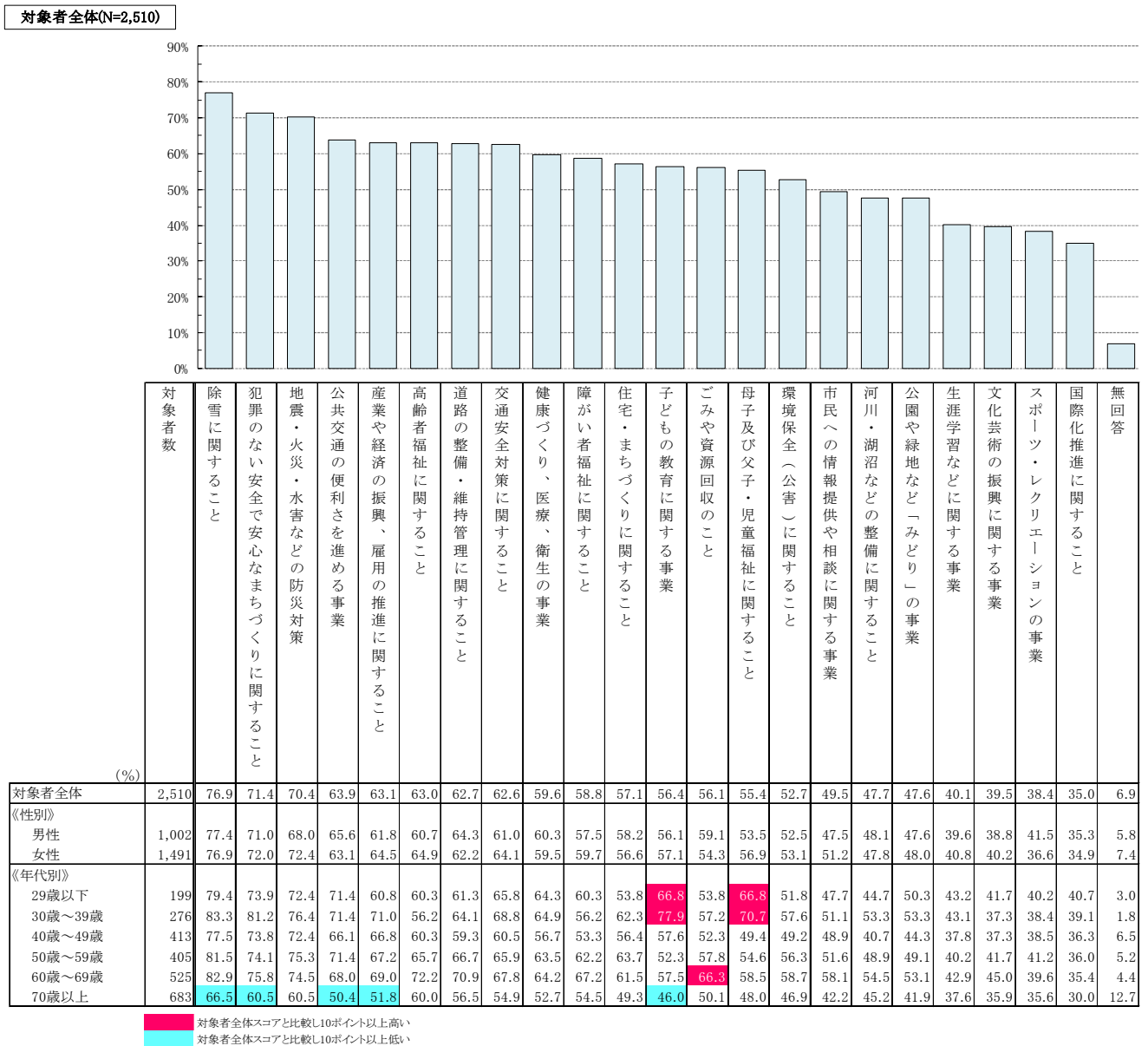
【対象者全体】 市政に対する評価【よくやっていると思うもの】において、“よくやっていると思う”の割合が最も高かったのは「ごみや資源回収のこと」で76.1%、次いで「公園や緑地など「みどり」の事業」が49.1%、「公共交通の便利さを進める事業」が48.7%となっている。

【性別】 「環境保全(公害)に関すること」は男性が36.3%と、女性の30.5%より5.8ポイント高くなっている。

【年代別】 「ごみや資源回収のこと」は年代が上がるにつれて割合が高くなっている。

## 市政に対する評価【力をいれてほしいもの】順位表

札幌市の施策・事業についての設問(問3)で、「力をいれてほしいと思うもの」において“力をいれてほしいと思う”(「そう思う」「ある程度そう思う」の合計)と回答した割合が高いものから順に記載する。



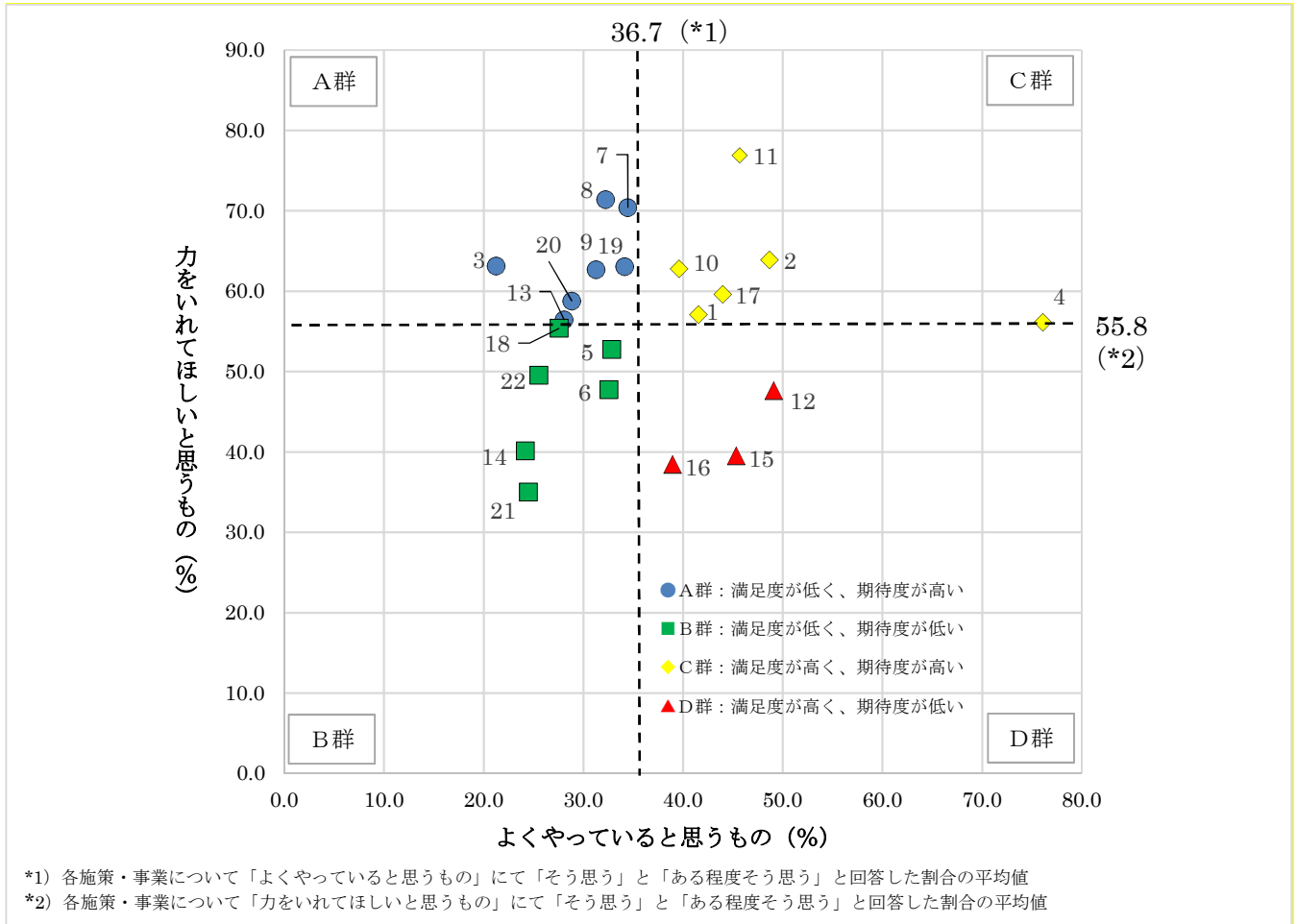
【対象者全体】 市政に対する評価【力をいれてほしいと思うもの】において、“力をいれてほしいと思うもの”の割合が最も高かったのは「除雪に関すること」で76.9%、次いで「犯罪のない安全で安心なまちづくりに関すること」が71.4%、「地震・火災・水害などの防災対策」が70.4%となっている。

【性別】 男女で大きな差は見られない。

【年代別】70歳以上では、「除雪に関すること」、「犯罪のない安全で安心なまちづくりに関すること」、「公共交通の便利さを進める事業」、「産業や経済の振興、雇用の推進に関すること」、「子どもの教育に関する事業」が全体と比較して10ポイント以上低くなっている。

## 市政に対する評価【プロット図】

札幌市の施策・事業についての設問(問3)で、「よくやっていると思うもの」「力をいれてほしいと思うもの」において『そう思う』『そう思う』『ある程度そう思う』の合計)と回答した割合(%)を下記の表の通りプロットし、今後の方向性を定める目安とする(横軸:よくやっていると思うもの、縦軸:力をいれてほしいと思うもの。)



No.	市の施策・事業	よくやっていると思うもの (%)	力をいれてほしいと思うもの (%)	今後の方向性
3	産業や経済の振興、雇用の推進に関すること	21.3	63.1	A群
7	地震・火災・水害などの防災対策	34.5	70.4	
8	犯罪のない安全で安心なまちづくりに関すること	32.2	71.4	
9	交通安全対策に関すること	31.3	62.6	
13	子どもの教育に関する事業	28.1	56.4	
18	母子及び父子・児童福祉に関すること	27.6	55.4	
19	高齢者福祉に関すること	34.1	63.0	
20	障がい者福祉に関すること	28.8	58.8	B群
5	環境保全(公害)に関すること	32.9	52.7	
6	河川・湖沼などの整備に関すること	32.6	47.7	
14	生涯学習などに関する事業	24.2	40.1	
21	国際化推進に関すること	24.5	35.0	
22	市民への情報提供や相談に関する事業	25.5	49.5	C群
1	住宅・まちづくりに関すること	41.6	57.1	
2	公共交通の便利さを進める事業	48.7	63.9	
4	ごみや資源回収のこと	76.1	56.1	
10	道路の整備・維持管理に関すること	39.6	62.7	
11	除雪に関すること	45.7	76.9	D群
17	健康づくり、医療、衛生の事業	44.0	59.6	
12	公園や緑地など「みどり」の事業	49.1	47.6	
15	文化芸術の振興に関する事業	45.3	39.5	
16	スポーツ・レクリエーションの事業	39.0	38.4	