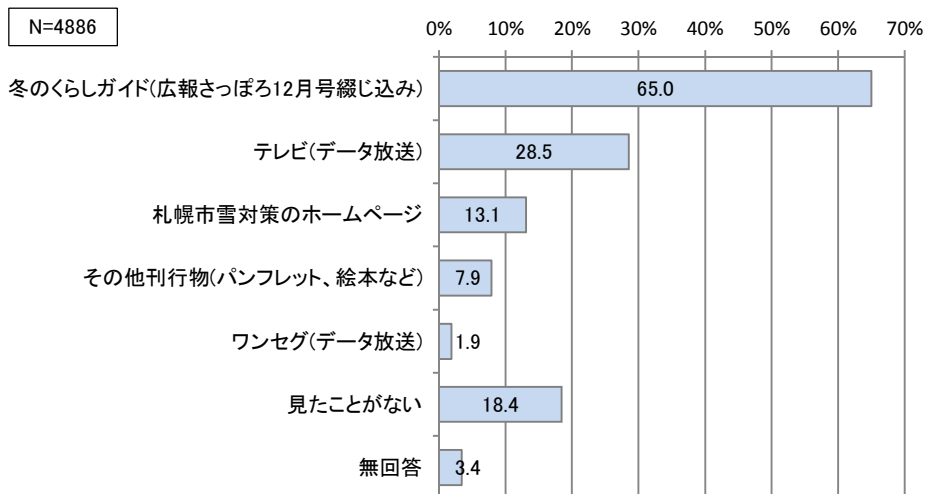


(5) 雪対策に関する広報について

雪対策広報の認知状況

【問1】札幌市ではさまざまな広報媒体を用いて、冬の暮らしに関する情報を発信していますが、見たことがあるものすべてに○をつけてください。

見たことがあるものは、「冬の暮らしガイド」が65.0%。



【対象者全体】 見たことがあるものは、「冬の暮らしガイド」が65.0%、「テレビ」が28.5%、「札幌市雪対策のホームページ」が13.1%となっている。また、「見たことがない」が18.4%となっている。

	対象者数	冬の暮らしガイド(12月号綴じ込み)	テレビ(データ放送)	札幌市雪対策のホームページ	その他刊行物(パンフレット、絵本など)	ワンセグ(データ放送)	見たことがない	無回答
対象者全体	4,886	65.0	28.5	13.1	7.9	1.9	18.4	3.4
【性別】								
男性	1,802	60.7	27.1	18.0	9.0	2.0	21.4	-
女性	3,039	67.7	29.6	10.2	7.3	1.8	16.8	-
【年代別】								
18～19歳	63	25.4	42.9	9.5	3.2	7.9	38.1	-
20～29歳	410	27.6	39.8	7.3	4.4	4.1	39.3	-
30～39歳	714	56.3	32.1	11.6	3.8	3.2	24.4	-
40～49歳	784	65.6	30.1	12.6	5.1	2.8	23.6	-
50～59歳	795	68.8	27.3	10.7	8.8	1.3	18.7	-
60～69歳	1,103	74.6	27.1	12.6	10.8	0.8	11.8	-
70歳以上	988	75.7	22.2	19.7	11.0	0.6	7.5	-

対象者全体スコアと比較して10%以上高い (冬、テレビ、ワンセグ) / 対象者全体スコアと比較して10%以上低い (18～19歳、20～29歳)

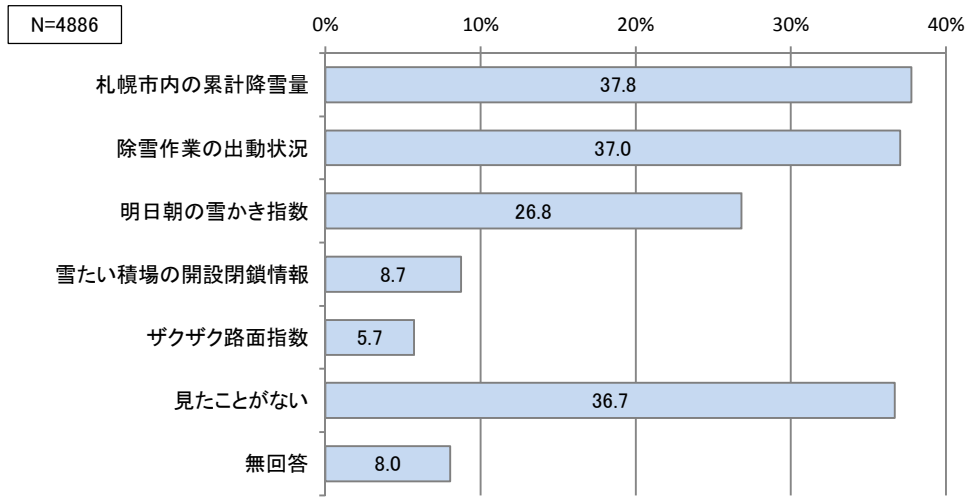
【性別】「冬の暮らしガイド」では女性が男性より多く、「札幌市雪対策のホームページ」では男性が女性より多くなっている。

【年代別】「冬の暮らしガイド」では50歳代以上の中高年層で多く、「テレビ」では10歳代から40歳代で多くなっている。「見たことがない」では、10歳代から20歳代で多くなっている。

雪対策に関するHPやデータ放送の認知状況

【問2】 札幌市雪対策のホームページやデータ放送で提供している、冬の暮らしに関する以下の情報のなかで、見たことがあるものすべてに○をつけてください。

見たことがあるものは、「札幌市内の累計降雪量」が 37.8%。



【対象者全体】 見たことがあるものは、「札幌市内の累計降雪量」が 37.8%、「除雪作業の出動状況」が 37.0%、「明日朝の雪かき指数」が 26.8%となっている。

	対象者数	札幌市内の累計降雪量	除雪作業の出動状況	明日朝の雪かき指数	雪たい積場の開設閉鎖情報	ザクザク路面指数	見たことがない	無回答
対象者全体	4,886	37.8	37.0	26.8	8.7	5.7	36.7	8.0
【性別】								
男性	1,802	37.6	35.2	25.1	8.7	6.4	39.1	-
女性	3,039	37.9	38.1	27.8	8.8	5.3	35.2	-
【年代別】								
18～19歳	63	34.9	27.0	15.9	4.8	7.9	52.4	-
20～29歳	410	33.4	30.5	18.0	3.7	3.7	48.0	-
30～39歳	714	32.2	34.2	24.5	6.7	4.1	43.7	-
40～49歳	784	30.9	32.1	24.0	6.0	4.1	47.8	-
50～59歳	795	33.3	36.1	25.5	7.8	4.5	41.0	-
60～69歳	1,103	40.8	38.1	32.5	9.1	5.6	31.3	-
70歳以上	988	49.7	46.2	29.9	15.1	9.9	20.2	-

対象者全体スコアと比較して10%以上高い
  対象者全体スコアと比較して10%以上低い

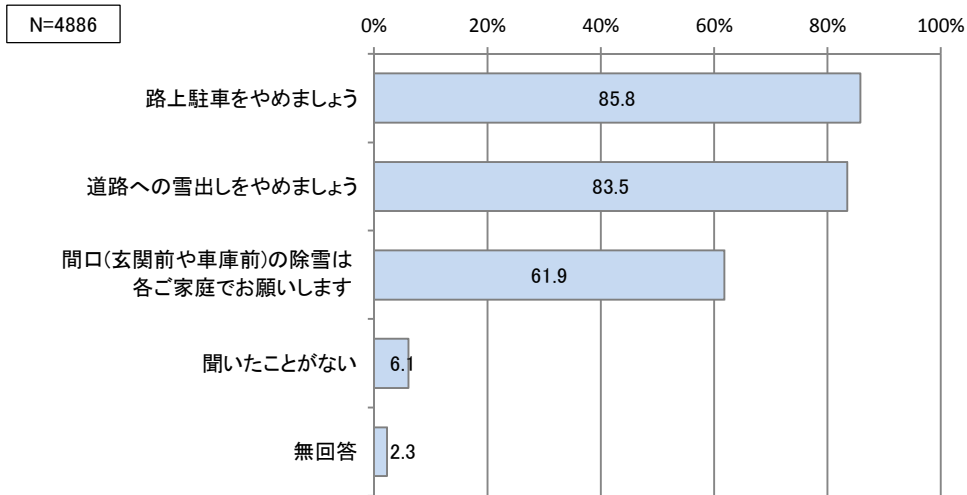
【性別】 「除雪作業の出動状況」、「明日朝の雪かき指数」では女性が男性より多くなっている。

【年代別】 上位3項目とも、60歳代以上で多くなっている。

冬の暮らしルールの認知状況

【問3】 札幌市が行っている、冬の暮らしに関するルールのなかで、聞いたことがあるものすべてに○をつけてください。

聞いたことのあるルールは、「路上駐車をやめましょう」が 85.8%。



【対象者全体】 聞いたことのあるルールは、「路上駐車をやめましょう」が 85.8%、「道路への雪出しをやめましょう」が 83.5%、「間口の除雪は各ご家庭でお願いします」が 61.9%となっている。

	対象者数	路上駐車をやめましょう	道路への雪出しをやめましょう	間口(玄関前や車庫前)の除雪は各ご家庭でお願いします	聞いたことがない	無回答
対象者全体	4,886	85.8	83.5	61.9	6.1	2.3
【性別】						
男性	1,802	86.7	82.6	62.4	6.4	-
女性	3,039	85.5	84.3	61.7	6.0	-
【年代別】						
18～19歳	63	61.9	60.3	36.5	25.4	-
20～29歳	410	63.2	64.4	32.2	20.7	-
30～39歳	714	78.2	77.2	49.7	11.2	-
40～49歳	784	86.1	81.4	58.9	6.5	-
50～59歳	795	90.8	87.2	66.5	3.4	-
60～69歳	1,103	92.9	91.1	71.3	2.0	-
70歳以上	988	90.8	88.5	73.1	1.5	-

対象者全体スコアと比較して10%以上高い

対象者全体スコアと比較して10%以上低い

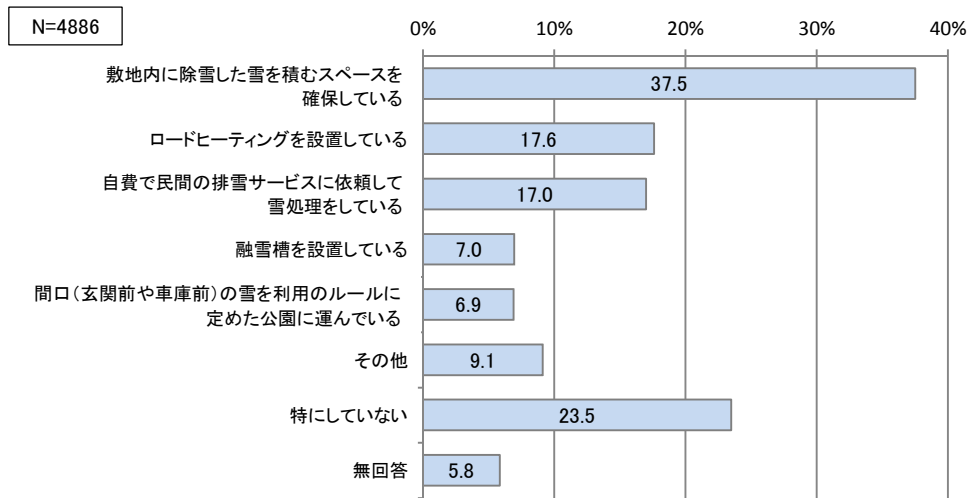
【性別】 「道路への雪出しをやめましょう」では女性が男性よりやや多くなっている。

【年代別】 上位3項目とも、50歳以上の中高年層で多くなっている。

雪と暮らす工夫について

【問4】札幌の冬を過ごす上で、個人的に雪と暮らす工夫をしていますか。あてはまるものすべてに○をつけてください。

雪と暮らす工夫は、「敷地内に除雪した雪を積むスペースを確保している」が37.5%。



【対象者全体】雪と暮らす工夫は、「敷地内に除雪した雪を積むスペースを確保している」が37.5%、「特にしていない」が23.5%、「ロードヒーティングを設置している」が17.6%となっている。

	対象者数	敷地内に除雪した雪を積むスペースを確保している	ロードヒーティングを設置している	自費で民間の排雪サービスを利用している	融雪槽を設置している	間口(玄関前や車庫前)の雪を利用のルールに定めた公園に運んでいる	その他	特にしていない	無回答
対象者全体	4,886	37.5	17.6	17.0	7.0	6.9	9.1	23.5	5.8
【性別】									
男性	1,802	37.4	18.1	17.5	8.2	6.7	8.4	23.4	-
女性	3,039	37.7	17.5	16.7	6.3	7.0	9.6	23.7	-
【年代別】									
18～19歳	63	28.6	15.9	9.5	1.6	9.5	7.9	39.7	-
20～29歳	410	28.8	14.1	8.0	4.9	6.6	4.9	45.6	-
30～39歳	714	32.8	11.5	9.8	5.3	6.0	10.1	38.1	-
40～49歳	784	38.5	18.2	13.8	5.4	5.5	9.2	30.5	-
50～59歳	795	39.4	18.6	20.8	6.3	6.7	10.6	21.0	-
60～69歳	1,103	39.9	20.3	20.4	8.8	7.7	10.2	12.9	-
70歳以上	988	40.7	19.6	22.1	9.2	8.0	7.9	11.3	-

対象者全体スコアと比較して10%以上高い

対象者全体スコアと比較して10%以上低い

【性別】上位3項目とも、男女による違いはあまり見られない。

【年代別】上位3項目とも、50歳代以上の中高年層で多くなっている。「特にしていない」では、10歳代から40歳代で多くなっている。