

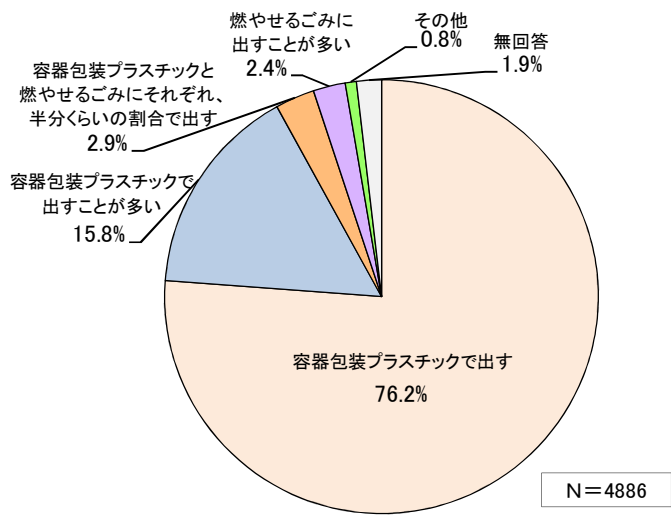
(4)「容器包装プラスチック」と「チラシ・パンフレット類」の分別について

汚れていないプラスチック製容器包装ごみの出し方

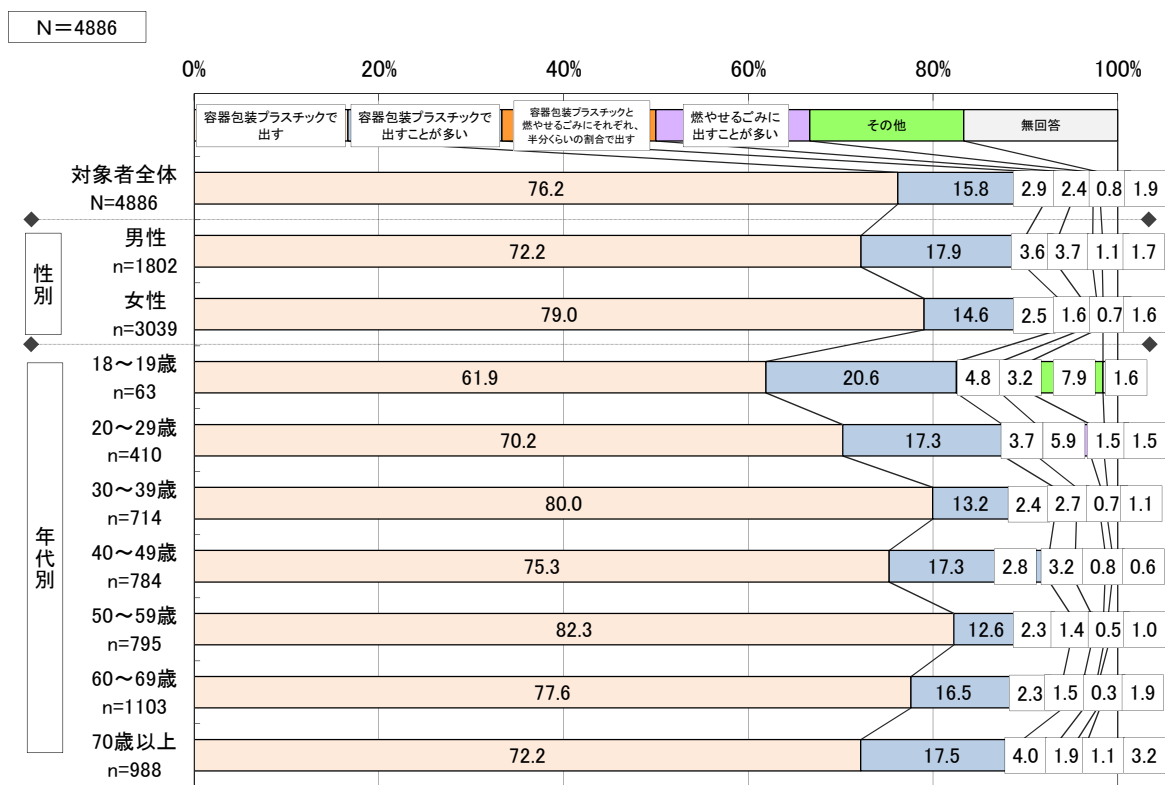
【問1】 食料品や日用品などが入っていたプラスチック製容器包装は、「容器包装プラスチック」として収集しています。

あなたは、汚れていないプラスチック製容器包装をどのように出していますか。もっともあてはまるもの1つに○をつけてください。

汚れていないプラスチック製容器包装の出し方は、「容器包装プラスチックで出す」が 76.2%。



【対象者全体】 汚れていないプラスチック製容器包装の出し方は、「容器包装プラスチックで出す」が 76.2%、「容器包装プラスチックで出すことが多い」が 15.8%、「容器包装プラスチックと燃やせるごみにそれぞれ、半分くらいの割合で出す」が 2.9%となっている。



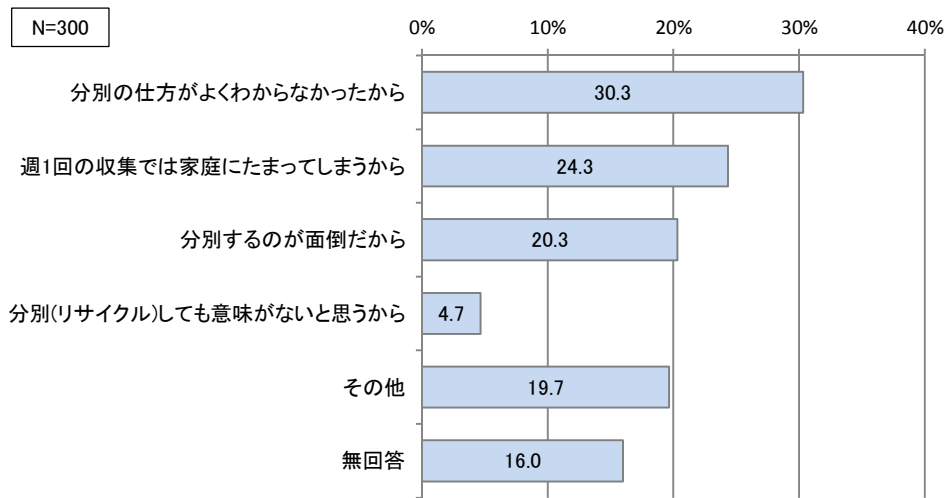
【性別】 「容器包装プラスチックで出す」では女性が男性より多くなっている。

【年代別】 「容器包装プラスチックで出す」では 30 歳代、50 歳代で多く、10 歳代や 20 歳代では少なくなっている。

「問1で 「3 容器包装プラスチックと燃やせるごみにそれぞれ、半分くらいの割合で出す」、「4 燃やせるごみに出すことが多い」、「5 その他」に○をつけた方にお聞きます。」

【問1-1】 容器包装プラスチックに出さなかった理由について、あてはまるものすべてに○をつけてください。

出さなかった理由は、「分別の仕方がよくわからなかったから」が 30.3%。



【対象者全体】 出さなかった理由は、「分別の仕方がよくわからなかったから」が 30.3%、「週1回の収集では家庭にたまってしまいうから」が 24.3%、「分別するのが面倒だから」が 20.3%となっている。

	対象者数	分別の仕方がよくわからなかったから	週1回の収集では家庭にたまってしまいうから	分別するのが面倒だから	分別(リサイクル)しても意味がないと思うから	その他	無回答
対象者全体	300	30.3	24.3	20.3	4.7	19.7	16.0
【性別】							
男性	149	27.5	22.1	28.2	4.7	17.4	-
女性	146	33.6	26.0	13.0	4.1	22.6	-
【年代別】							
18～19歳	10	40.0	20.0	0.0	10.0	30.0	-
20～29歳	45	33.3	22.2	46.7	6.7	17.8	-
30～39歳	41	26.8	34.1	19.5	7.3	29.3	-
40～49歳	53	39.6	26.4	20.8	7.5	15.1	-
50～59歳	33	39.4	24.2	18.2	0.0	15.2	-
60～69歳	44	31.8	20.5	15.9	4.5	18.2	-
70歳以上	70	17.1	20.0	11.4	0.0	21.4	-

対象者全体スコアと比較して10%以上高い

対象者全体スコアと比較して10%以上低い

【性別】 「分別の仕方がよくわからなかったから」、「週1回の収集では家庭にたまってしまいうから」では女性が男性より多く、「分別するのが面倒だから」では男性が女性より多くなっている。

【年代別】 「分別の仕方がよくわからなかったから」では、10歳代、40歳代、50歳代で多く、「週1回の収集では家庭にたまってしまいうから」では30歳代が多く、「分別するのが面倒だから」では20歳代が多くなっている。

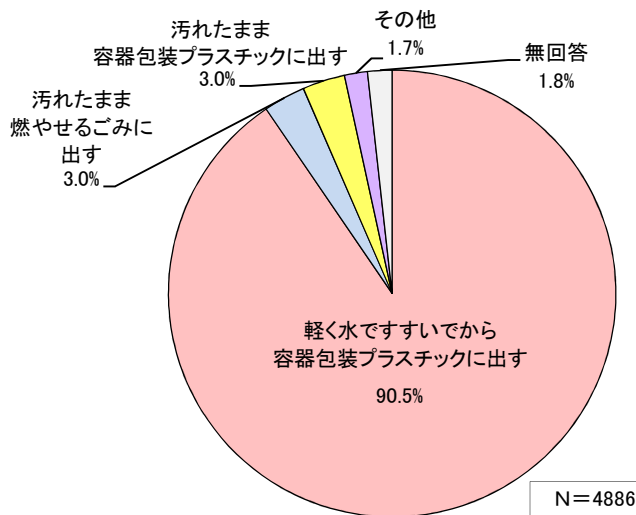
汚れが付いているプラスチック製容器包装ごみの出し方

《皆さまにお聞きします》


【問2】「容器包装プラスチック」は、中身が残っていたり、汚れが付着している場合は、軽く水ですすいでから出すこととしています。

あなたは、軽く水ですすげば汚れが取れるプラスチック製容器包装を、どのように出していますか。もっとも当てはまるもの1つに○をつけてください。

出し方は、「軽く水ですすいでから容器包装プラスチックに出す」が 90.5%。



【対象者全体】 出し方は、「軽く水ですすいでから容器包装プラスチックに出す」が 90.5%、「汚れたまま燃やせるごみに出す」、「汚れたまま容器包装プラスチックに出す」が共に 3.0%となっている。



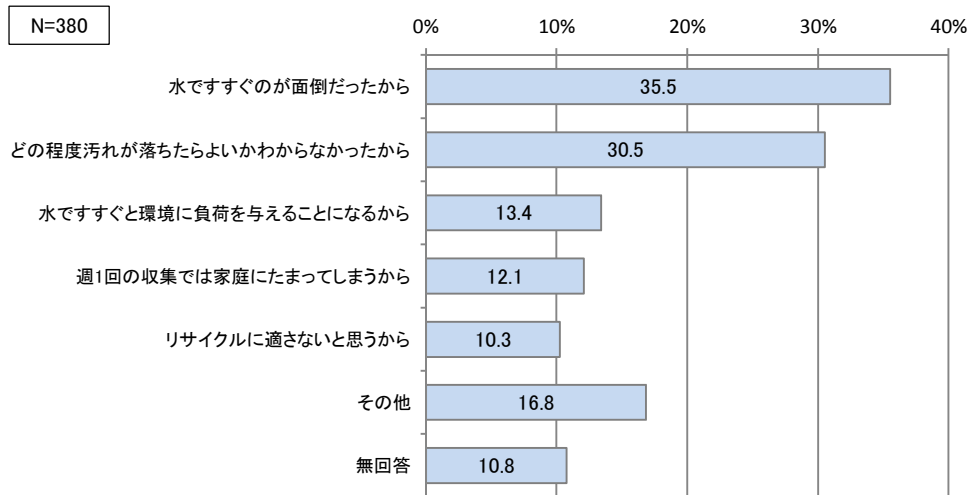
【性別】 「軽く水ですすいでから容器包装プラスチックに出す」では、女性が男性より多くなっている。

【年代別】 「軽く水ですすいでから容器包装プラスチックに出す」では、50歳代以上の中高年層で多く、10歳代、20歳代の若年層では少なくなっている。

「2 汚れたまま燃やせるごみに出す」、「3 汚れたまま容器包装プラスチックに出す」、「4 その他」に○をつけた方にお聞きします。」

【問2-1】 軽く水ですすいでから容器包装プラスチックに出さなかった理由について、あてはまるものすべてに○をつけてください。

出さなかった理由は、「水ですすぐのが面倒だったから」が 35.5%。



【対象者全体】 出さなかった理由は、「水ですすぐのが面倒だったから」が 35.5%、「どの程度汚れが落ちたらよいかわからなかったから」が 30.5%、「水ですすぐと環境に負荷を与えることになるから」が 13.4%となっている。

	対象者数	水ですすぐのが面倒	どの程度汚れが落ちたらよいかわからなかった	水ですすぐと環境に負荷を与えることになる	週1回の収集では家庭にたまってしまふ	リサイクルに適さない	その他	無回答
対象者全体	380	35.5	30.5	13.4	12.1	10.3	16.8	10.8
【性別】								
男性	180	34.4	28.3	12.2	9.4	8.9	21.7	-
女性	199	36.7	32.2	14.6	14.6	11.6	12.6	-
【年代別】								
18～19歳	12	16.7	25.0	16.7	8.3	16.7	25.0	-
20～29歳	67	49.3	32.8	7.5	11.9	4.5	16.4	-
30～39歳	75	36.0	28.0	12.0	16.0	6.7	20.0	-
40～49歳	71	40.8	26.8	9.9	8.5	7.0	15.5	-
50～59歳	45	37.8	37.8	26.7	15.6	17.8	13.3	-
60～69歳	58	29.3	32.8	17.2	13.8	10.3	19.0	-
70歳以上	51	19.6	27.5	11.8	7.8	19.6	13.7	-

対象者全体スコアと比較して10%以上高い
対象者全体スコアと比較して10%以上低い

【性別】 上位3項目とも、女性が男性より多くなっている。

【年代別】 「水ですすぐのが面倒だったから」では 20 歳代、40 歳代で多く、「どの程度汚れが落ちたらよいかわからなかったから」では 50 歳代で多く、「水ですすぐと環境に負荷を与えることになるから」では 50 歳代、60 歳代で多くなっている。

チラシ・パンフレット類のごみの出し方

《皆さまにお聞きします》

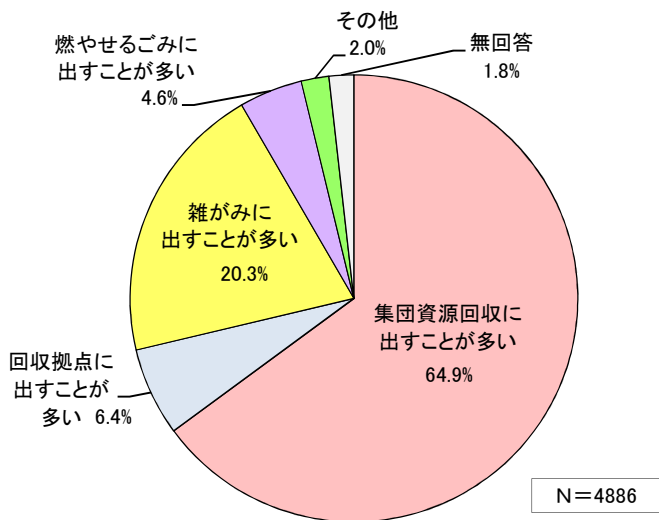
【問3】 チラシ・パンフレット類^{※1} は、新聞や雑誌と同様に集団資源回収や回収拠点^{※2}に出すよう推奨していますが、これらに出せない場合は、「雑がみ」として出すこととしています。

※1 チラシ・パンフレット類とは、チラシ、パンフレット、コピー用紙、カタログ、フリーペーパー、取扱説明書、ノートなどのことです。

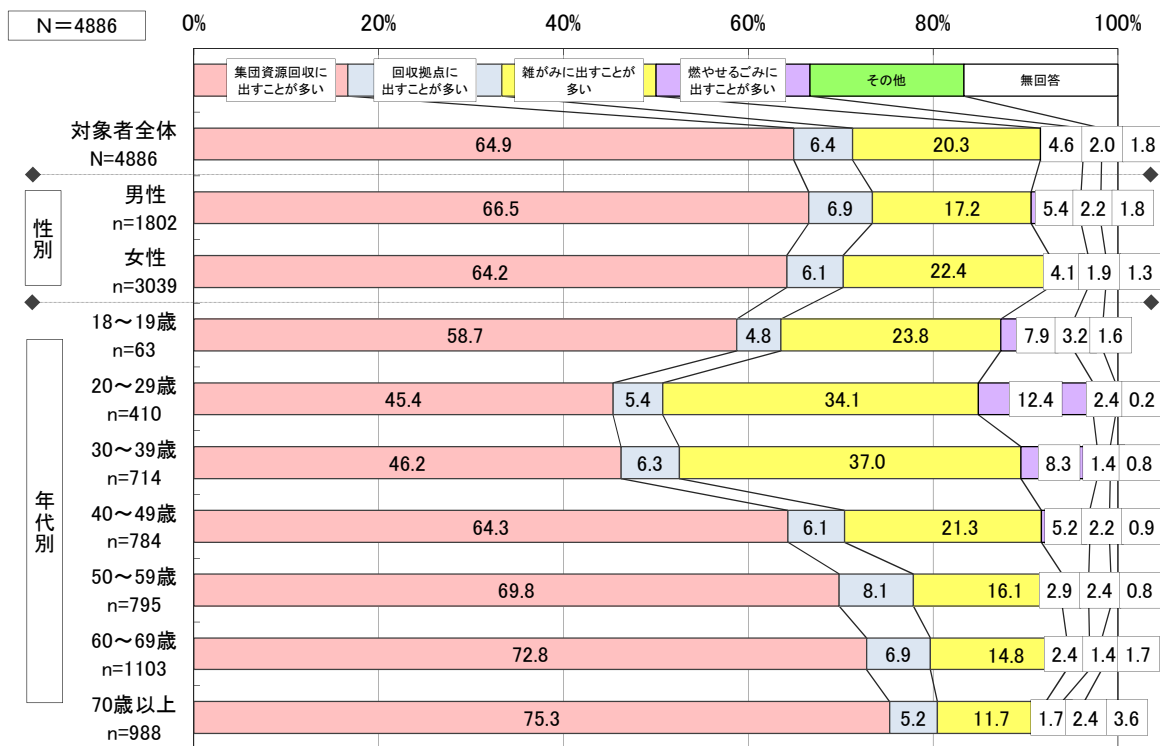
※2 回収拠点とは、区役所などに設置された古紙回収ボックスや古紙回収協力店など、古紙を持ち込むことができる場所です。

あなたは、チラシ・パンフレット類をどのように出していますか。もっともあてはまるもの1つに○をつけてください。

チラシ・パンフレット類の出し方は、「集団資源回収に出すことが多い」が 64.9%。



【対象者全体】 チラシ・パンフレット類の出し方は、「集団資源回収に出すことが多い」が 64.9%、「雑がみに出すことが多い」が 20.3%、「回収拠点に出すことが多い」が 6.4%となっている。



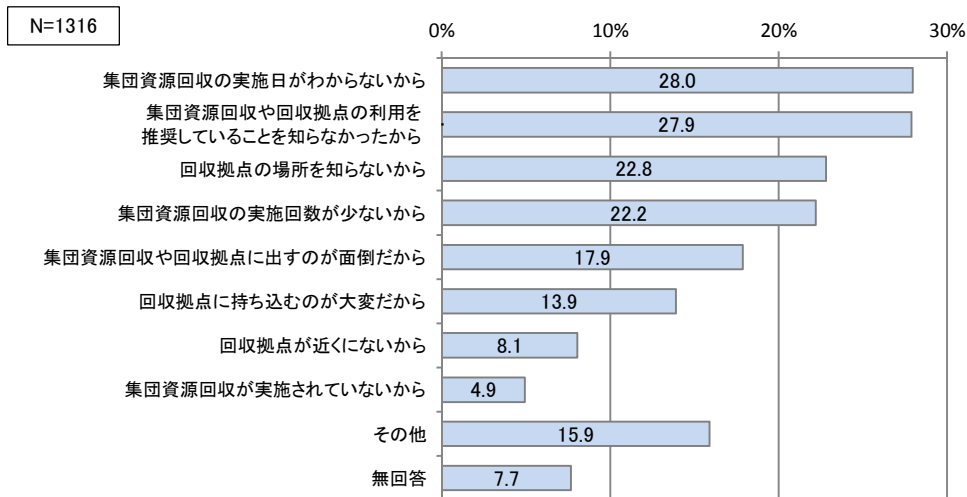
【性別】 「集団資源回収に出すことが多い」では男性が女性より多く、「雑がみに出すことが多い」では女性が男性より多くなっている。

【年代別】 「集団資源回収に出すことが多い」では、50 歳代以上の中高年層で多く、「雑がみに出すことが多い」では 20 歳代、30 歳代で多くなっている。

◀問3で「3 雑がみに出すことが多い」、「4 燃やせるごみに出すことが多い」、「5 その他」に○をつけた方にお聞きします。▶

【問3-1】チラシ・パンフレット類を集団資源回収又は回収拠点に出さなかった理由について、あてはまるものすべてに○をつけてください。

集団資源回収又は回収拠点に出さなかった理由は、「集団資源回収の実施日がわからないから」が28.0%。



【対象者全体】 出さなかった理由は、「集団資源回収の実施日がわからないから」が28.0%、「集団資源回収や回収拠点の利用を推奨していることを知らなかったから」が27.9%、「回収拠点の場所を知らないから」が22.8%となっている。

	対象者数	わ集 か団 ら資 な源 い回 か収 の 実 施 日 が	との集 を利 知用 ら資 な源 な推 か奨 っし たて かい 収 る こ 点	い回 か収 ら拠 点 の 場 所 を 知 ら な	が集 少団 な資 い源 か回 の 実 施 回 数	に集 出団 す資 の源 が回 面収 倒や だ回 か収 ら拠 点	大回 変収 だ拠 か点 らに 持 込 む の が	ら回 収 拠 点 が 近 く に ない か	て集 い団 ない資 い源 か回 収 が 実 施 さ れ	そ の 他	無 回 答
対象者全体	1,316	28.0	27.9	22.8	22.2	17.9	13.9	8.1	4.9	15.9	7.7
【性別】											
男性	446	27.6	27.8	25.1	22.6	17.5	10.5	8.3	5.2	16.1	-
女性	864	28.2	28.0	21.6	22.0	18.2	15.6	7.8	4.6	15.9	-
【年代別】											
18～19歳	22	18.2	27.3	27.3	13.6	9.1	4.5	9.1	13.6	18.2	-
20～29歳	201	37.3	32.8	30.3	27.4	24.4	17.4	13.4	5.0	10.9	-
30～39歳	333	35.7	29.1	29.1	25.8	22.5	18.0	7.8	2.7	15.3	-
40～49歳	225	26.7	34.2	20.0	20.0	17.3	14.2	7.1	4.9	14.2	-
50～59歳	170	25.3	22.4	22.9	29.4	20.6	17.1	11.8	2.9	16.5	-
60～69歳	205	22.4	23.9	17.6	17.1	12.2	7.8	3.4	8.3	21.5	-
70歳以上	157	12.7	21.0	9.6	11.5	6.4	5.7	3.8	5.7	17.8	-

対象者全体スコアと比較して10%以上低い

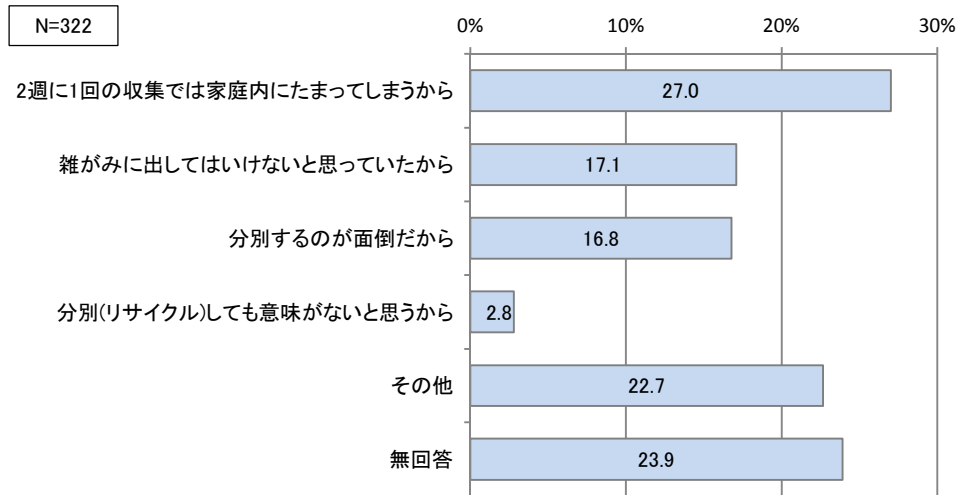
【性別】「回収拠点の場所を知らないから」では男性が女性よりやや多くなっている。

【年代別】「集団資源回収の実施日がわからないから」では20歳代、30歳代で多く、「集団資源回収や回収拠点の利用を推奨していることを知らなかったから」では20歳代、40歳代で多く、「回収拠点の場所を知らないから」では10歳代から30歳代の若年層で多くなっている。

「問3で 「4 燃やせるごみに出すことが多い」、「5 その他」に○をつけた方にお聞きします。」

【問3-2】チラシ・パンフレット類を「雑がみ」に出さなかった理由について、あてはまるものすべてに○をつけてください。

雑がみに出さなかった理由は、「2週に1回の収集では家庭内にたまってしまふから」が 27.0%。



【対象者全体】 雑がみに出さなかった理由は、「2週に1回の収集では家庭内にたまってしまふから」が 27.0%、「雑がみに出してはいけないと思っていたから」が 17.1%、「分別するのが面倒だから」が 16.8%となっている。

	対象者数	2週に1回の収集では家庭内にたまってしまふから	雑がみに出してはいけないと思っていたから	分別するのが面倒だから	分別(リサイクル)しても意味がないと思うから	その他	無回答
対象者全体	322	27.0	17.1	16.8	2.8	22.7	23.9
【性別】							
男性	136	19.9	14.0	22.1	4.4	29.4	-
女性	184	32.6	19.0	13.0	1.1	17.4	-
【年代別】							
18～19歳	7	28.6	28.6	0.0	14.3	42.9	-
20～29歳	61	32.8	16.4	29.5	1.6	23.0	-
30～39歳	69	42.0	13.0	18.8	0.0	17.4	-
40～49歳	58	24.1	10.3	19.0	1.7	22.4	-
50～59歳	42	31.0	28.6	4.8	2.4	33.3	-
60～69歳	42	14.3	23.8	19.0	4.8	19.0	-
70歳以上	41	7.3	12.2	4.9	4.9	19.5	-

対象者全体スコアと比較して10%以上高い
対象者全体スコアと比較して10%以上低い

【性別】「2週に1回の収集では家庭内にたまってしまふから」、「雑がみに出してはいけないと思っていたから」では女性が男性より多く、「分別するのが面倒だから」では男性が女性より多くなっている。

【年代別】「2週に1回の収集では家庭内にたまってしまふから」では、20歳代、30歳代、50歳代で多く、「雑がみに出してはいけないと思っていたから」では10歳代、50歳代、60歳代で多く、「分別するのが面倒だから」では20歳代で多くなっている。