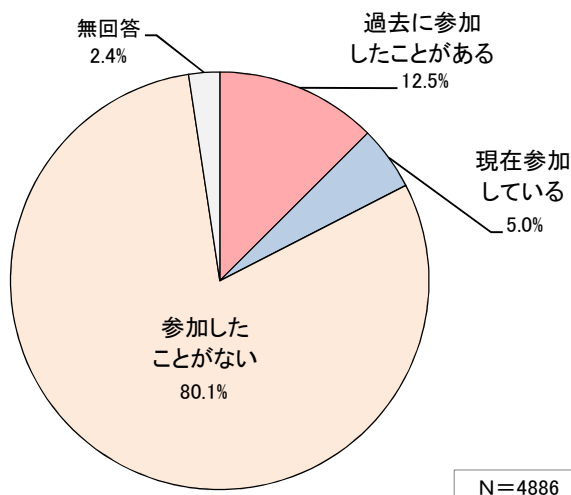


(2) 市民まちづくり活動について

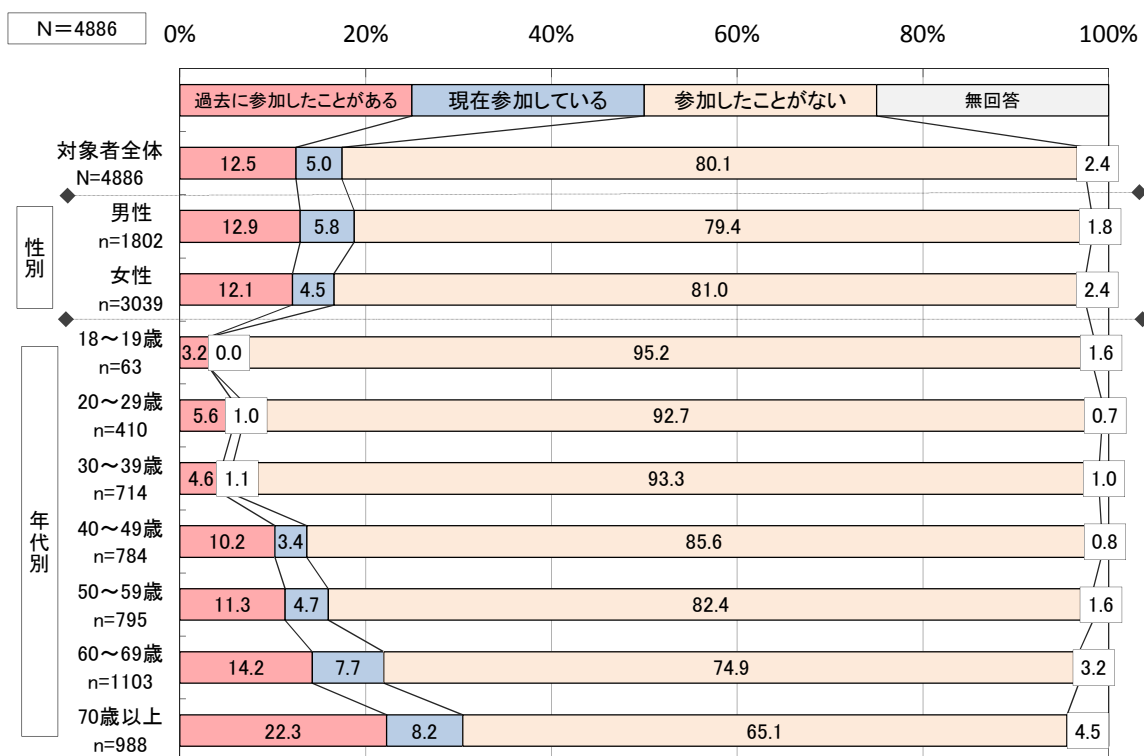
まちづくり活動への参加状況

【問1】 あなたは、「市民まちづくり活動」に参加したことがありますか。あてはまるもの 1 つに○をつけてください。

市民まちづくり活動に、「参加したことがある」（「過去に参加したことがある」+「現在参加している」の合計）は17.5%。



【対象者全体】 市民まちづくり活動に、「参加したことがある」（「過去に参加したことがある」12.5%+「現在参加している」5.0%の合計）は17.5%、「参加したことがない」は80.1%となっている。



【性別】 「参加したことがある」（「過去に参加したことがある」+「現在参加している」の合計）では、男性が女性よりやや多くなっている。

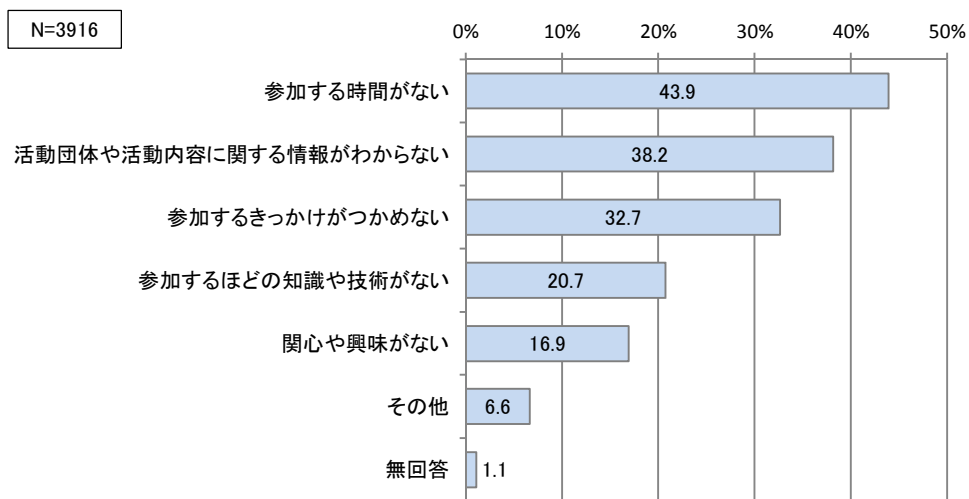
【年代別】 「参加したことがある」（「過去に参加したことがある」+「現在参加している」の合計）は、40歳代以上で年代が高くなるに従って、多くなっている。

活動に参加したことがない理由

「問1で、「3 参加したことがない」と答えた方にお聞きします」

【問2】 あなたが、今まで「市民まちづくり活動」に参加したことがない理由はなんですか。あてはまるものにくつでも○をつけてください。

参加したことがない理由は、「参加する時間がない」が43.9%。



【対象者全体】 参加したことがない理由は、「参加する時間がない」が43.9%、「活動団体や活動内容に関する情報がわからない」が38.2%、「参加するきっかけがつかめない」が32.7%となっている。

| | 対象者数 | 参加する時間がない | 活動団体や活動内容に関する情報がわからない | 参加するきっかけがつかめない | 参加するほどの知識や技術がない | 関心や興味がない | その他 | 無回答 |
|--------|-------|-----------|-----------------------|----------------|-----------------|----------|------|-----|
| 対象者全体 | 3,916 | 43.9 | 38.2 | 32.7 | 20.7 | 16.9 | 6.6 | 1.1 |
| 【性別】 | | | | | | | | |
| 男性 | 1,431 | 42.4 | 36.6 | 32.4 | 16.6 | 19.8 | 5.9 | - |
| 女性 | 2,461 | 44.9 | 39.2 | 32.8 | 23.1 | 15.3 | 7.0 | - |
| 【年代別】 | | | | | | | | |
| 18～19歳 | 60 | 45.0 | 51.7 | 33.3 | 25.0 | 26.7 | 1.7 | - |
| 20～29歳 | 380 | 43.2 | 42.1 | 38.2 | 13.7 | 25.5 | 4.5 | - |
| 30～39歳 | 666 | 51.8 | 42.5 | 34.8 | 18.6 | 21.6 | 5.9 | - |
| 40～49歳 | 671 | 54.4 | 41.3 | 30.3 | 19.5 | 16.7 | 4.6 | - |
| 50～59歳 | 655 | 52.5 | 39.1 | 31.5 | 20.0 | 16.0 | 3.1 | - |
| 60～69歳 | 826 | 39.7 | 37.0 | 32.7 | 22.2 | 14.4 | 5.0 | - |
| 70歳以上 | 643 | 22.1 | 27.7 | 30.5 | 27.2 | 10.4 | 17.1 | - |

対象者全体スコアと比較して10%以上高い

対象者全体スコアと比較して10%以上低い

【性別】 「参加する時間がない」、「活動団体や活動内容に関する情報がわからない」では女性が男性より多くなっている。

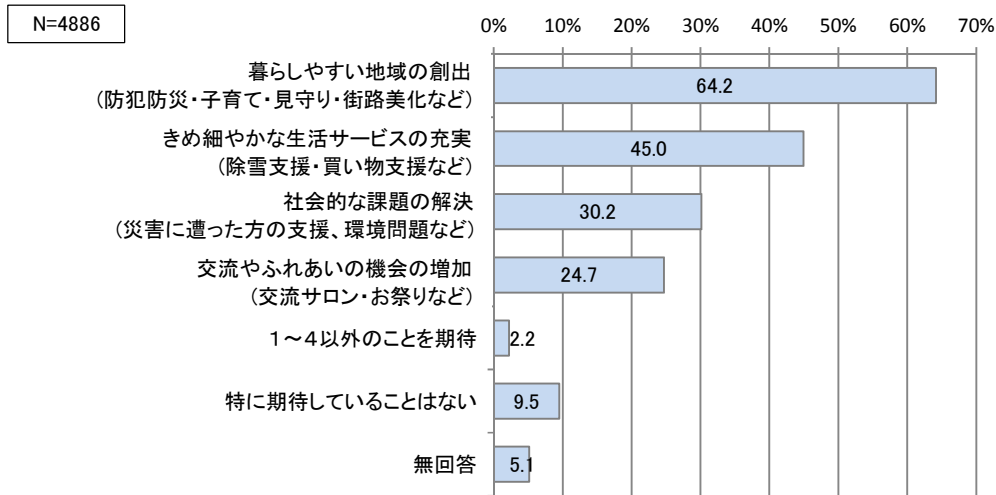
【年代別】 「参加する時間がない」では10歳代と30歳代から50歳代で多く、「活動団体や活動内容に関する情報がわからない」では、10歳代から40歳代で多く、「参加するきっかけがつかめない」では20歳代で多くなっている。

まちづくり活動への期待

「皆さまにお聞きします」

【問3】あなたは、「市民まちづくり活動」に何を期待しますか。あてはまるものにいくつでも○をつけてください。

期待することは、「暮らしやすい地域の創出」が 64.2%。



【対象者全体】 期待することは、「暮らしやすい地域の創出」が 64.2%、「きめ細やかな生活サービスの充実」が 45.0%、「社会的な課題の解決」が 30.2%となっている。

| | 対象者数 | 暮らしやすい地域の創出 | きめ細やかな生活サービスの充実 | 社会的な課題の解決 | 交流やふれあいの機会の増加 | 1～4以外のことを期待 | 特に期待していることはない | 無回答 |
|--------|-------|-------------|-----------------|-----------|---------------|-------------|---------------|-----|
| 対象者全体 | 4,886 | 64.2 | 45.0 | 30.2 | 24.7 | 2.2 | 9.5 | 5.1 |
| 【性別】 | | | | | | | | |
| 男性 | 1,802 | 62.0 | 42.8 | 29.0 | 24.6 | 2.8 | 11.3 | - |
| 女性 | 3,039 | 65.9 | 46.3 | 31.1 | 24.9 | 1.9 | 8.5 | - |
| 【年代別】 | | | | | | | | |
| 18～19歳 | 63 | 58.7 | 41.3 | 30.2 | 33.3 | 3.2 | 12.7 | - |
| 20～29歳 | 410 | 65.4 | 44.6 | 29.5 | 33.4 | 2.0 | 10.2 | - |
| 30～39歳 | 714 | 75.5 | 41.7 | 27.5 | 28.6 | 1.8 | 9.4 | - |
| 40～49歳 | 784 | 67.9 | 43.6 | 30.0 | 23.1 | 2.8 | 10.6 | - |
| 50～59歳 | 795 | 62.6 | 47.2 | 34.5 | 24.5 | 2.0 | 9.8 | - |
| 60～69歳 | 1,103 | 63.9 | 46.2 | 31.8 | 23.9 | 2.4 | 9.2 | - |
| 70歳以上 | 988 | 55.4 | 45.5 | 27.4 | 20.3 | 2.1 | 8.2 | - |

対象者全体スコアと比較して10%以上高い

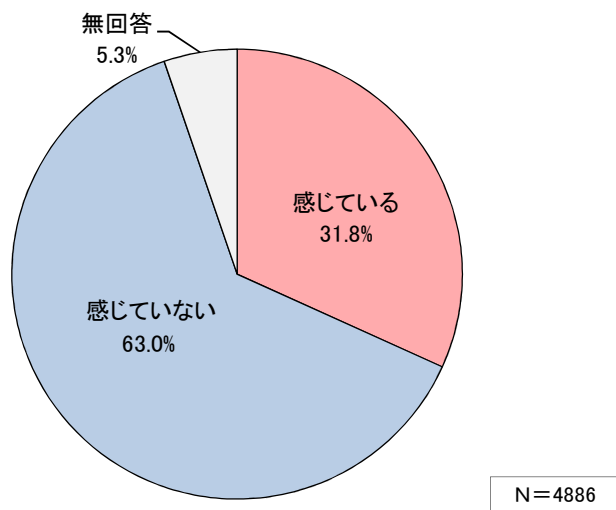
【性別】 上位3項目で、女性が男性より多くなっている。

【年代別】 「暮らしやすい地域の創出」では、30歳代、40歳代が多く、「きめ細やかな生活サービスの充実」では50歳代、60歳代が多く、「社会的な課題の解決」では10歳代、50歳代から60歳代でやや多くなっている。

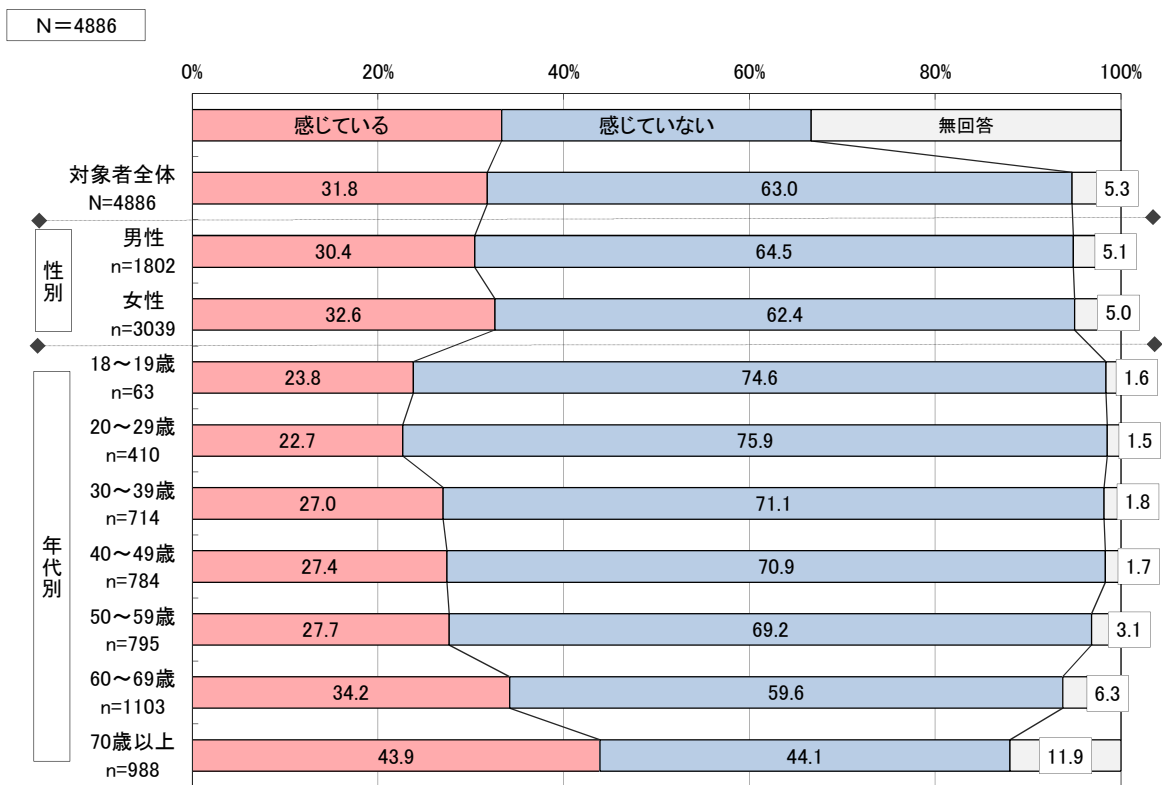
身近な交流・ふれあいの機会

【問4】 あなたは身近に交流・ふれあいの出来る場所や機会があると感じていますか。

交流・ふれあいの出来る機会があると、「感じている」が31.8%。



【対象者全体】 交流・ふれあいの出来る機会があると「感じている」が31.8%、「感じていない」が63.0%となっている。



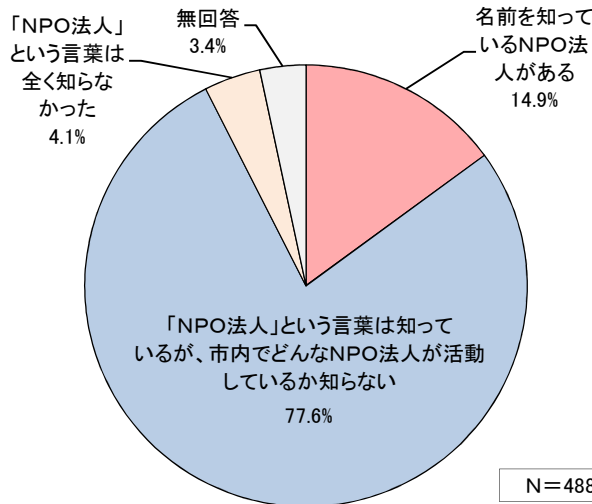
【性別】 「感じている」では、女性が男性よりやや多くなっている。

【年代別】 「感じている」では、20歳代以上で年代が高くなるに従って多くなっている。

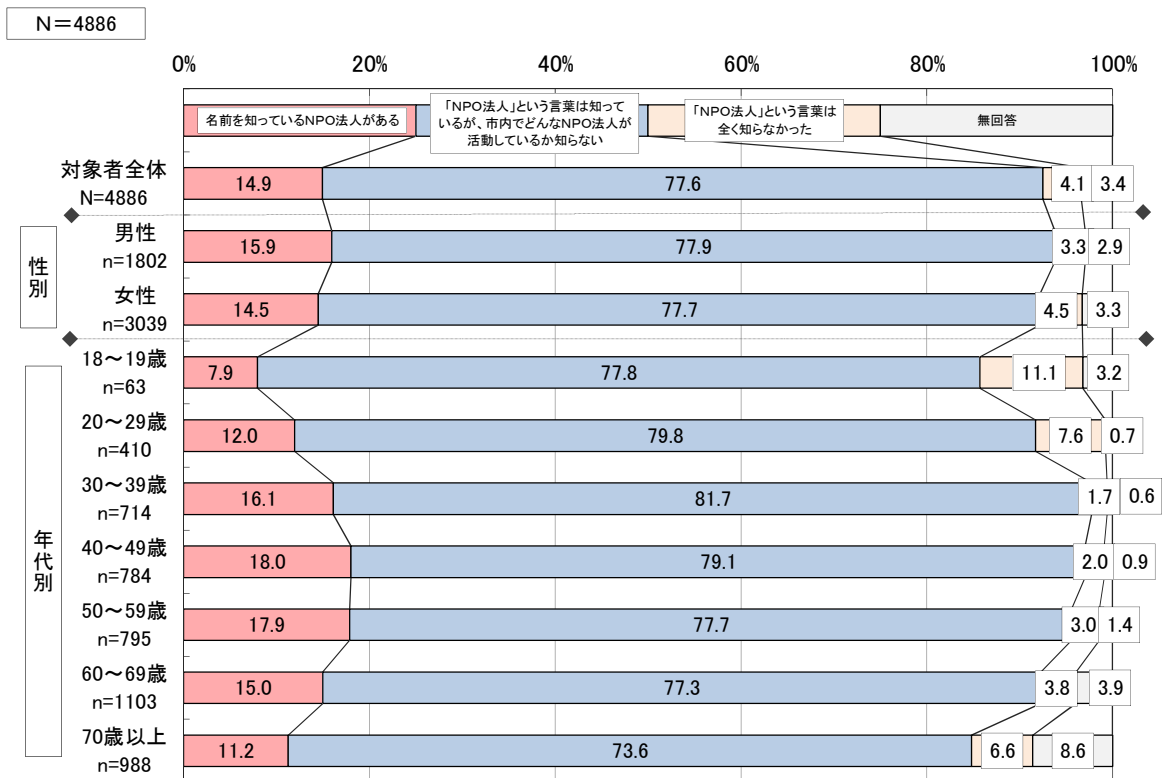
NPO法人への認知状況

【問5】札幌市内には、特定非営利活動促進法(NPO法)に基づいて札幌市から認証された「NPO法人」が約850法人あります。あなたは市内で活動する「NPO法人」について知っていますか。あてはまるもの1つに○をつけてください。

NPO法人については、「NPO法人という言葉は知っているが、市内でどんなNPO法人が活動しているか知らない」が77.6%。



【対象者全体】 NPO法人については、「NPO法人という言葉は知っているが、市内でどんなNPO法人が活動しているか知らない」が77.6%、「名前を知っているNPO法人がある」が14.9%、「NPO法人という言葉は全く知らなかった」が4.1%となっている。



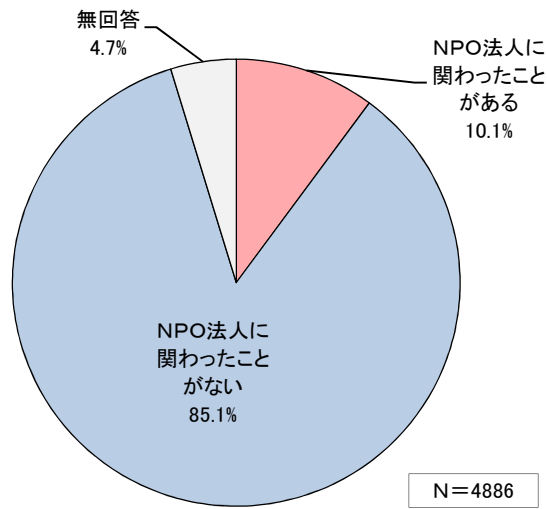
【性別】 いずれの項目も、男女による差はあまり見られない。

【年代別】 「NPO法人という言葉は知っているが、市内でどんなNPO法人が活動しているか知らない」では、20歳代から40歳代で多く、「名前を知っているNPO法人がある」では30歳代から60歳代で多くなっている。

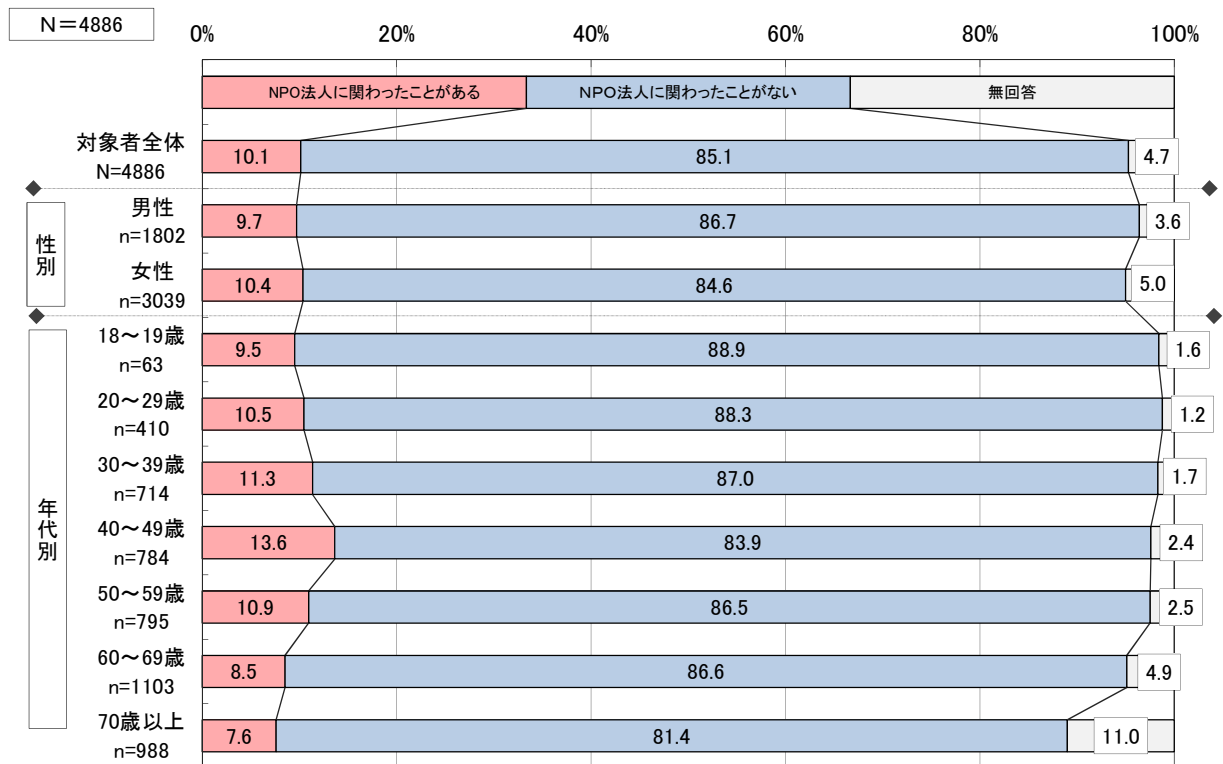
NPO法人への関わりについて

【問6】 あなたは「NPO法人」と関わったことはありますか。あてはまるもの1つに○をつけてください。

NPO法人との関わりについては、「NPO法人に関わったことがある」が 10.1%。



【対象者全体】 NPO法人との関わりについては、「NPO法人に関わったことがある」が 10.1%、「NPO法人に関わったことがない」が 85.1%となっている。



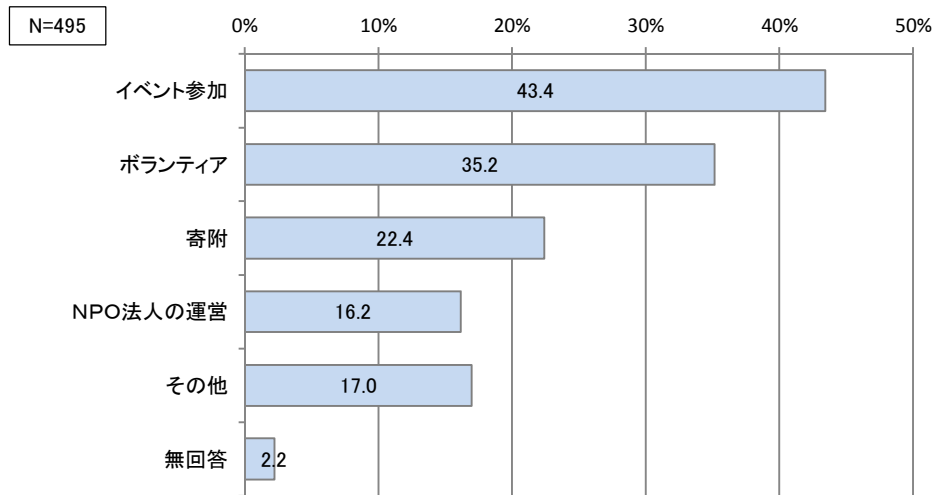
【性別】 「NPO法人に関わったことがない」では、男性が女性よりやや多くなっている。

【年代別】 「NPO法人に関わったことがある」では、40歳代でやや多くなっている。

「問6で「1 NPO法人に関わったことがある」と答えた方にお聞きします」

【問7】 あなたはどのような形で「NPO法人」に関わったことがありますか。あてはまるものにいくつでも○をつけてください。

NPO法人への関わり方については、「イベント参加」が43.4%。



【対象者全体】 NPO法人への関わり方については、「イベント参加」が43.4%、「ボランティア」が35.2%、「寄附」が22.4%となっている。

| | 対象者数 | イベント参加 | ボランティア | 寄附 | NPO法人の運営 | その他 | 無回答 |
|--------|------|--------|--------|------|----------|------|-----|
| 対象者全体 | 495 | 43.4 | 35.2 | 22.4 | 16.2 | 17.0 | 2.2 |
| 【性別】 | | | | | | | |
| 男性 | 175 | 44.6 | 41.7 | 19.4 | 23.4 | 12.0 | - |
| 女性 | 316 | 42.4 | 31.6 | 24.4 | 12.3 | 19.9 | - |
| 【年代別】 | | | | | | | |
| 18～19歳 | 6 | 33.3 | 33.3 | 16.7 | 0.0 | 16.7 | - |
| 20～29歳 | 43 | 44.2 | 44.2 | 7.0 | 16.3 | 20.9 | - |
| 30～39歳 | 81 | 46.9 | 29.6 | 8.6 | 17.3 | 19.8 | - |
| 40～49歳 | 107 | 48.6 | 28.0 | 15.9 | 15.9 | 20.6 | - |
| 50～59歳 | 87 | 36.8 | 21.8 | 27.6 | 20.7 | 24.1 | - |
| 60～69歳 | 94 | 38.3 | 43.6 | 27.7 | 14.9 | 10.6 | - |
| 70歳以上 | 75 | 46.7 | 50.7 | 44.0 | 13.3 | 6.7 | - |

対象者全体スコアと比較して10%以上高い

対象者全体スコアと比較して10%以上低い

【性別】 「イベント参加」、「ボランティア」では男性が女性より多く、「寄附」では女性が男性より多くなっている。

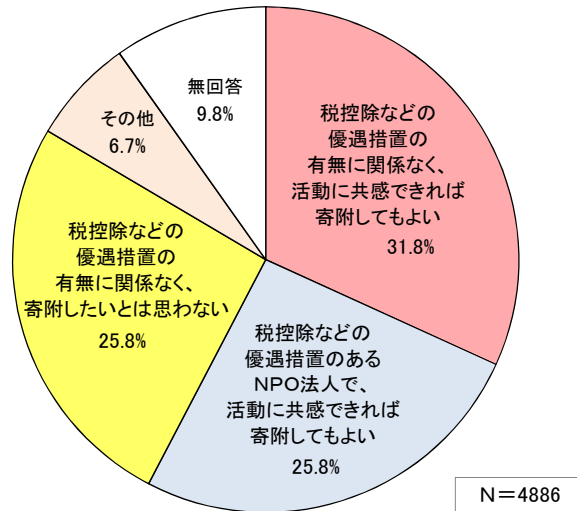
【年代別】 「イベント参加」では30歳代、40歳代、70歳以上で多く、「ボランティア」では20歳代と60歳代以上で多く、「寄附」では50歳代以上で多くなっている。

NPO法人への寄附について

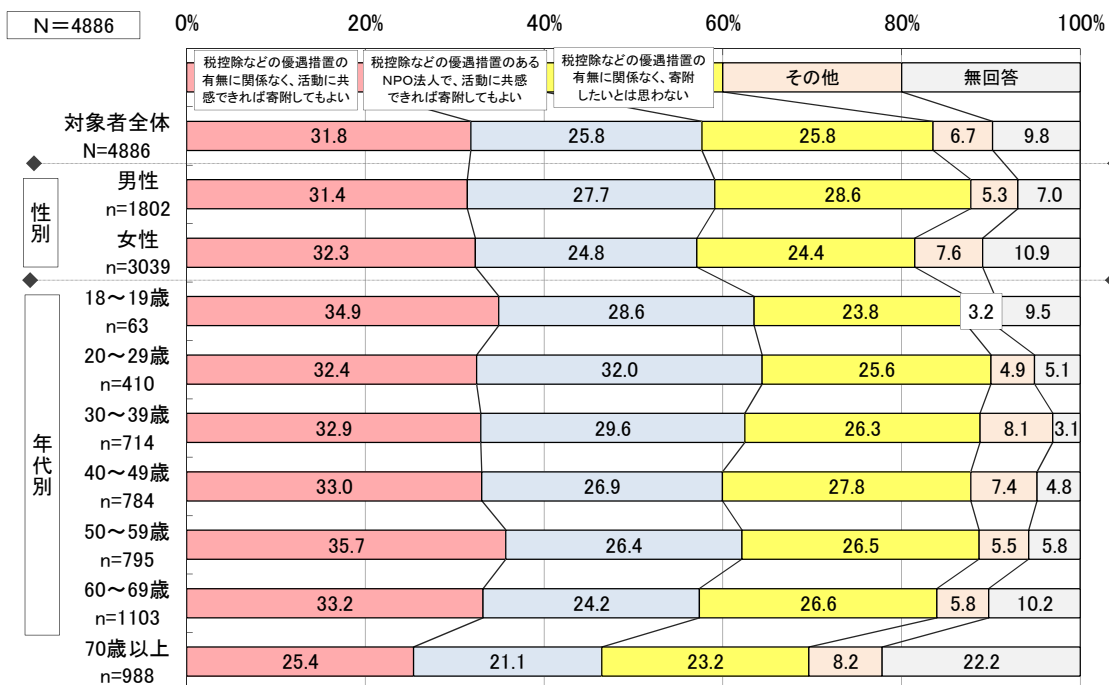
「皆さまにお聞きします」

【問8】 NPO法人の活動を支援するため、市民が寄附をした際、所得税の控除などの優遇措置を受けられる認定NPO法人制度の充実が図られています。あなたは、このNPO法人に対する寄附についてどう思いますか。あてはまるもの1つに○をつけてください。

NPO法人への寄附については、「税控除などの優遇措置の有無に関係なく、活動に共感できれば寄附してもよい」が31.8%。



【対象者全体】 NPO法人への寄附については、「税控除などの優遇措置の有無に関係なく、活動に共感できれば寄附してもよい」が31.8%、「税控除など優遇措置のあるNPO法人で、活動に共感できれば寄附してもよい」、「税控除などの優遇措置の有無に関係なく、寄附したいとは思わない」がいずれも25.8%となっている。



【性別】 「税控除など優遇措置のあるNPO法人で、活動に共感できれば寄附してもよい」、「税控除などの優遇措置の有無に関係なく、寄附したいとは思わない」では、男性が女性よりやや多くなっている。

【年代別】 「税控除などの優遇措置の有無に関係なく、活動に共感できれば寄附してもよい」では、10歳代、40歳代から60歳代でやや多く、「税控除など優遇措置のあるNPO法人で、活動に共感できれば寄附してもよい」では、20歳代、30歳代の若年層でやや多くなっている。