

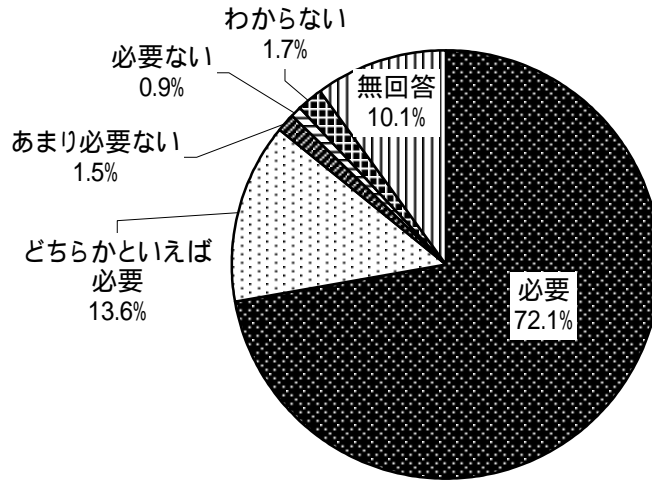
テーマ1 円山動物園について

円山動物園の必要性

問1.あなたは、札幌の街にとって、円山動物園は必要だと思いますか。

・札幌の街に円山動物園が”必要”(必要 + どちらかといえば必要)は、85.7%で全体の8割を超える。

全体(N=6303)



【対象者全体】 円山動物園の必要性をみると、「必要」(72.1%)と「どちらかといえば必要」(13.6%)を合わせた「必要計」(85.7%)が全体の8割を超える。



【性別】 性別で、大きな差はみられない。

【年代別】 年代別にみると、20代層で「必要」(64.7%)のスコアが、対象者全体と比較し7.4ポイント低くなっている。

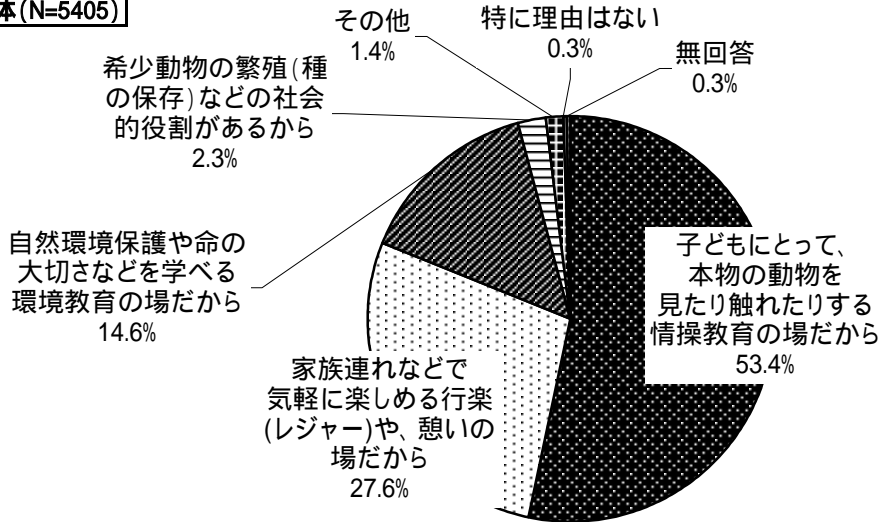
テーマ1 円山動物園について

円山動物園が必要と思う理由

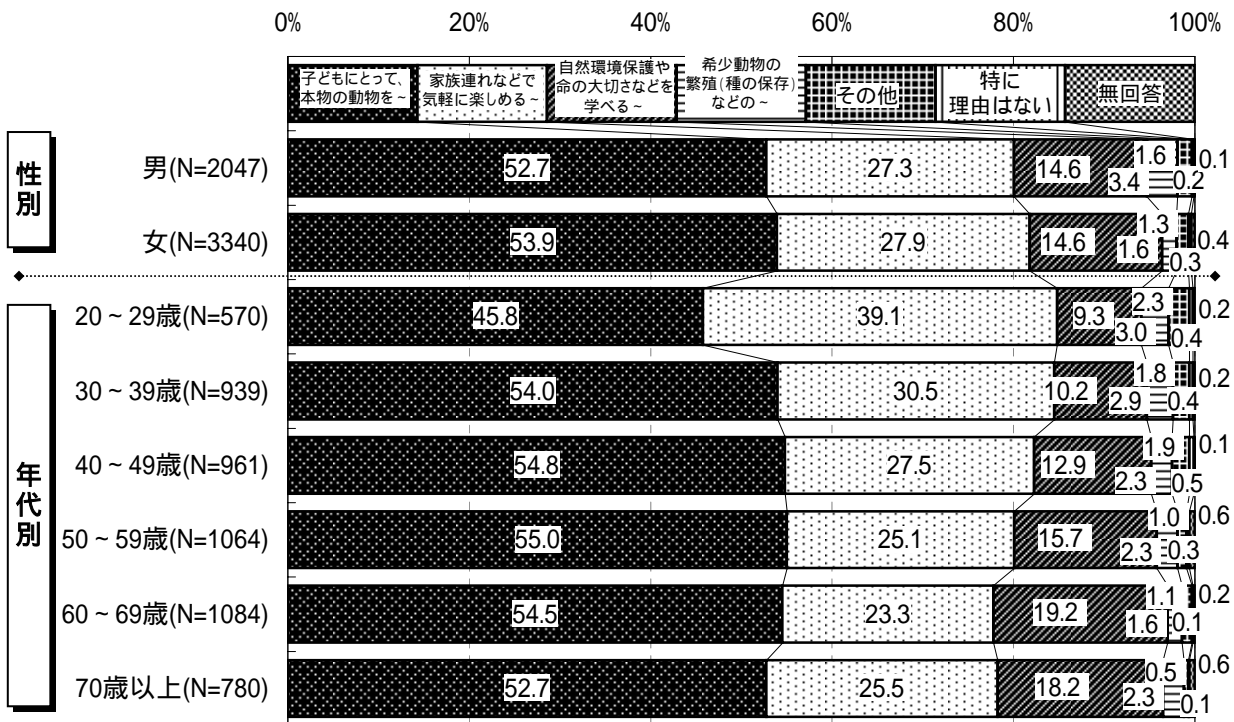
問. 問1で、「1 必要」「2 どちらかといえば必要」と答えた方にお聞きます
問1-1.必要だと思う理由は何ですか。あてはまるもの1つに をつけてください。

・円山動物園が必要だと思う理由は、「子どもにとって、本物の動物を見たり触れたりする情操教育の場だから」(53.4%)が最も多く全体の半数を占める。

全体(N=5405)



【対象者全体】 円山動物園が必要だと思う理由をみると、「子どもにとって、本物の動物を見たり触れたりする情操教育の場だから」(53.4%)が最も多く、次いで「家族連れなどで気軽に楽しめる行楽(レジャー)や、憩いの場だから」(27.6%)、「自然環境保護や命の大切さなどを学べる環境教育の場だから」(14.6%)と続く。



【性別】 性別で、大きな差はみられない。

【年代別】 年代別にみると、20代層で「子どもにとって、本物の動物を見たり触れたりする情操教育の場だから」(45.8%)のスコアが、対象者全体と比較し7.6ポイント低くなるのに対し、「家族連れなどで気軽に楽しめる行楽(レジャー)や、憩いの場だから」(39.1%)は10ポイント以上高くなっている。

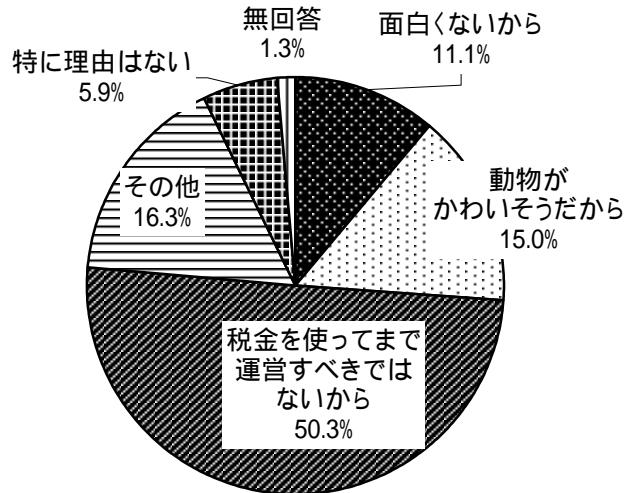
テーマ1 円山動物園について

円山動物園が不必要と思う理由

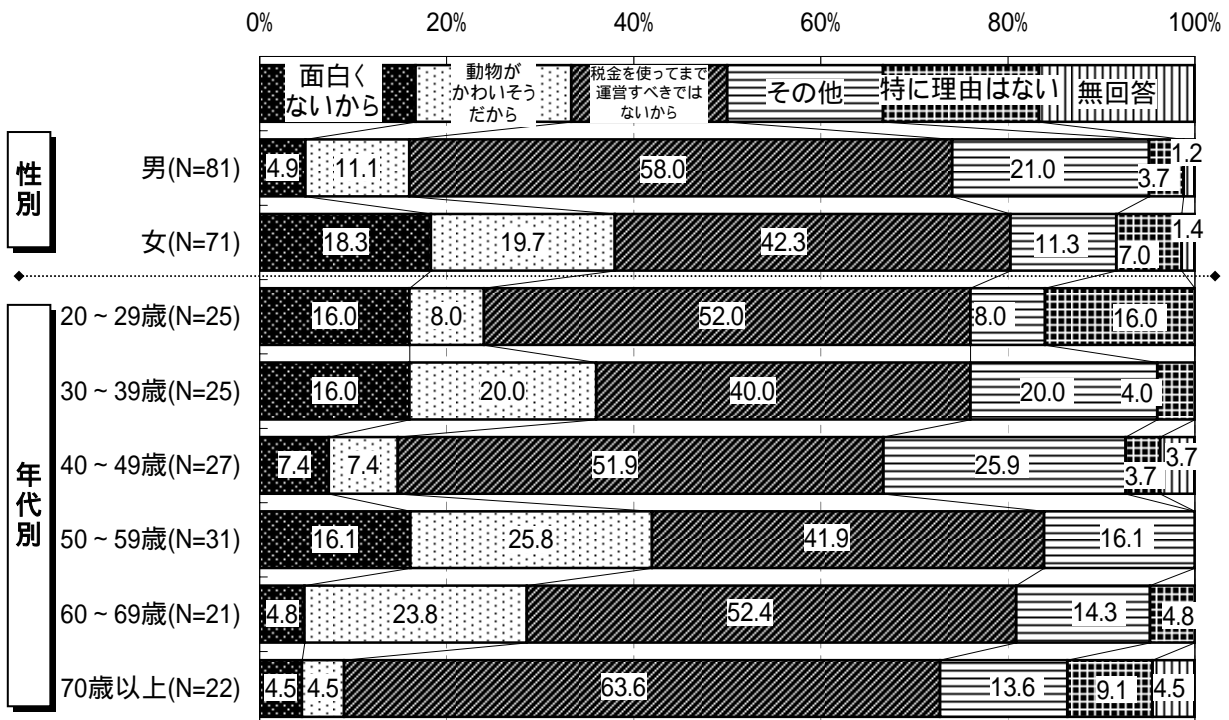
問1で、「3 あまり必要ない」「4 必要ない」と答えた方にお聞きします
 問1-2.必要ないと思う理由は何ですか。あてはまるもの1つに をつけてください。

・円山動物園が不必要だと思う理由は、「税金を使ってまで運営すべきではないから」(50.3%)が全体の半数を占める。

全体(N=153)



【対象者全体】 円山動物園が不必要だと思う理由をみると、「税金を使ってまで運営すべきではないから」(50.3%)が最も多く、次いで「動物がかわいそうだから」(15.0%)、「面白くないから」(11.1%)と続く。



【性別】 性別でみると、男性層で「税金を使ってまで運営すべきではないから」(58.0%)のスコアが、対象者全体と比較し7.7ポイント高くなるのに対し、女性層(42.3%)では8.0ポイント低くなっている。

【年代別】 年代別にみると、30代層(40.0%)・50代層(41.9%)で「税金を使ってまで運営すべきではないから」のスコアが、対象者全体と比較し10ポイント前後低くなるのに対し、70歳以上層(63.6%)では10ポイント以上高くなっている。

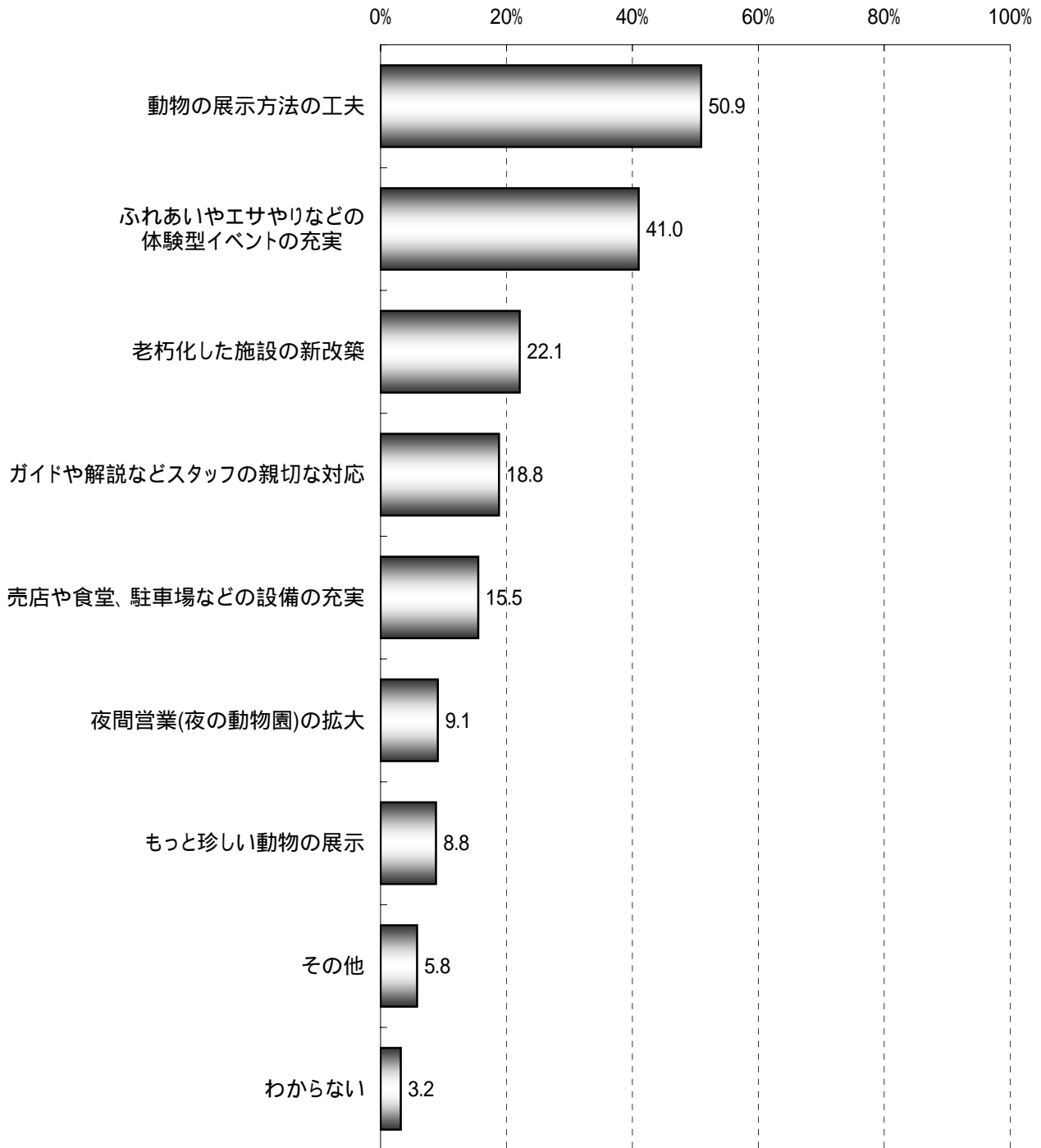
テーマ1 円山動物園について

円山動物園の魅力を高めるために必要なこと

問2.あなたは、円山動物園の魅力を高めるために何が重要だと思いますか。あてはまるものを2つまでをつけてください。

・円山動物園の魅力を高めるために必要なことは、「動物の展示方法の工夫」(50.9%)が最も多い。

全体(N=6303)



【対象者全体】 円山動物園の魅力を高めるために必要なことをみると、「動物の展示方法の工夫」(50.9%)が最も多く、次いで「ふれあいやエサやりなどの体験型イベントの充実」(41.0%)、「老朽化した施設の新改築」(22.1%)と続く。

		対象者数	動物の展示方法の工夫	ふれあいやエサやりなどの体験型イベントの充実	老朽化した施設の新改築	ガイドや解説などスタッフの親切的な対応	売店や食堂、駐車場などの設備の充実	大 夜間営業（夜の動物園）の拡大	もっと珍しい動物の展示	その他	わからない
		(%)									
対象者全体		6,303	50.9	41.0	22.1	18.8	15.5	9.1	8.8	5.8	3.2
性別	男性	2,358	51.7	38.6	20.4	19.0	15.4	9.9	10.6	6.5	3.1
	女性	3,921	50.6	42.6	23.1	18.6	15.6	8.6	7.8	5.4	3.2
年代別	20歳～29歳	696	46.6	40.7	29.7	10.9	18.5	14.9	11.4	6.5	1.1
	30歳～39歳	1,113	55.1	39.3	27.4	12.5	17.7	11.1	7.0	8.2	2.2
	40歳～49歳	1,149	58.4	37.9	21.9	15.2	17.1	12.4	6.7	6.3	2.3
	50歳～59歳	1,243	54.5	40.6	19.1	22.0	16.0	8.0	6.8	5.6	3.0
	60歳～69歳	1,213	47.0	44.1	17.9	25.2	13.6	5.5	9.6	4.5	3.7
	70歳以上	875	40.2	44.0	19.4	24.2	10.4	4.0	13.9	3.8	6.5

対象者全体の値と比較し10%以上高い
 対象者全体の値と比較し10%以上低い

【性別】 性別で、大きな差はみられない。

【年代別】 年代別にみると、70歳以上層では「ふれあいやエサやりなどの体験型イベントの充実」(44.0%)のスコアが第1位となっている。また若年層ほど「売店や食堂、駐車場などの設備の充実」が高くなる傾向となっている。

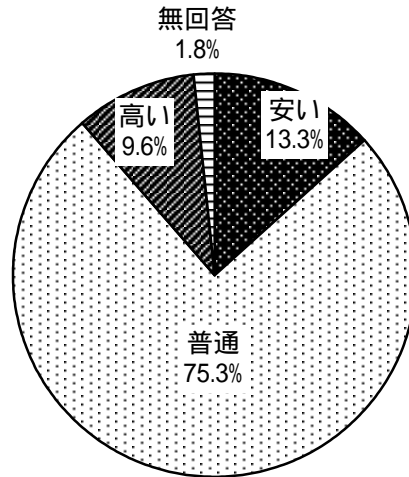
テーマ1 円山動物園について

円山動物園の入園料について

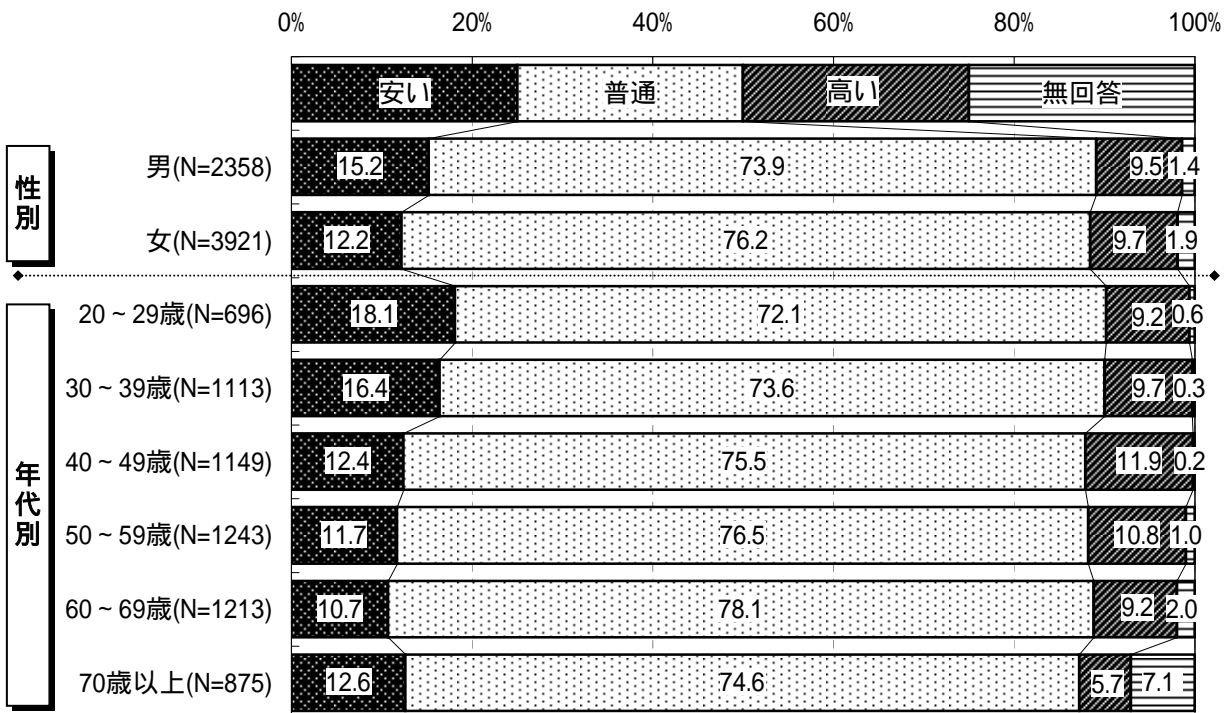
問3.円山動物園の料金についてどう思いますか。それぞれの項目ごとに、あてはまるものを1つ をつけてください。
 (1)入園料(現在は、大人600円、30名以上の団体540円、市内65歳以上及び中学生以下は無料)

・円山動物園の入園料については、「普通」(75.3%)が最も多く全体の7割を占める。

全体(N=6303)



【対象者全体】 円山動物園の入園料についてをみると、「普通」(75.3%)が最も多く、次いで「安い」(13.3%)、「高い」(9.6%)と続く。



【性別】 性別で、大きな差はみられない。

【年代別】 年代別にみると、20代層で「安い」(18.1%)のスコアが、対象者全体と比較し5ポイント程度高くなっている。

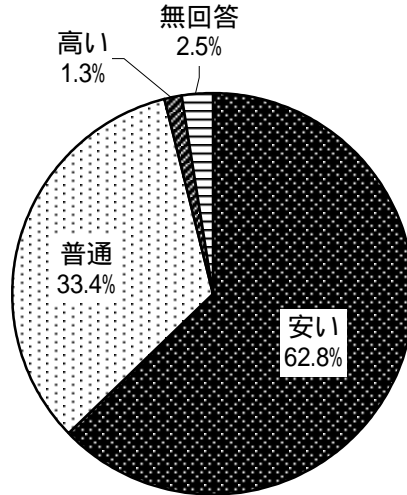
テーマ1 円山動物園について

円山動物園の年間パスポート料金について

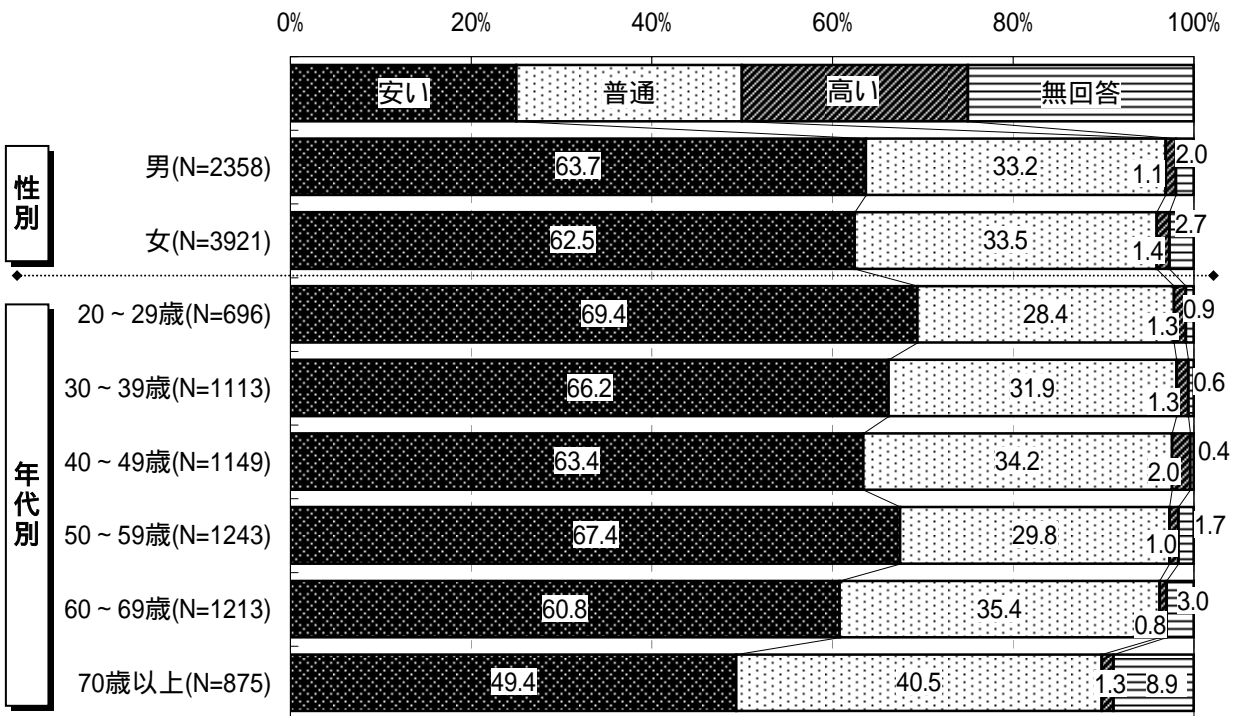
問3.円山動物園の料金についてどう思いますか。それぞれの項目ごとに、あてはまるものを1つ をつけてください。
 (2)年間パスポート(現在は、1,000円。初回入園時より1年間何回でも入園可能)

・円山動物園の年間パスポート料金については、「安い」(62.8%)が最も多く全体の6割を占める。

全体(N=6303)



【対象者全体】 円山動物園の年間パスポート料金についてをみると、「安い」(62.8%)が最も多く、逆に「高い」(1.3%)は全体の1割にも満たないスコアとなっている。



【性別】 性別で、大きな差はみられない。

【年代別】 年代別にみると、70歳以上層で「安い」(49.4%)のスコアが、対象者全体と比較し13.4ポイント低くなっている。

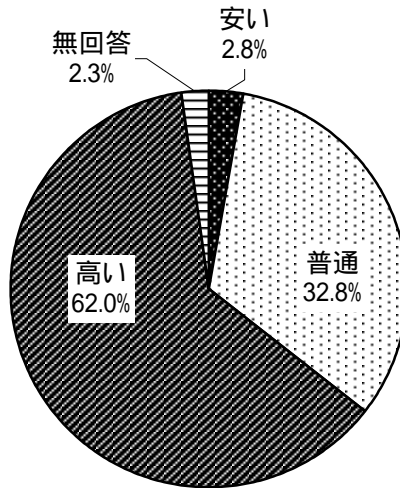
テーマ1 円山動物園について

円山動物園の駐車場料金について

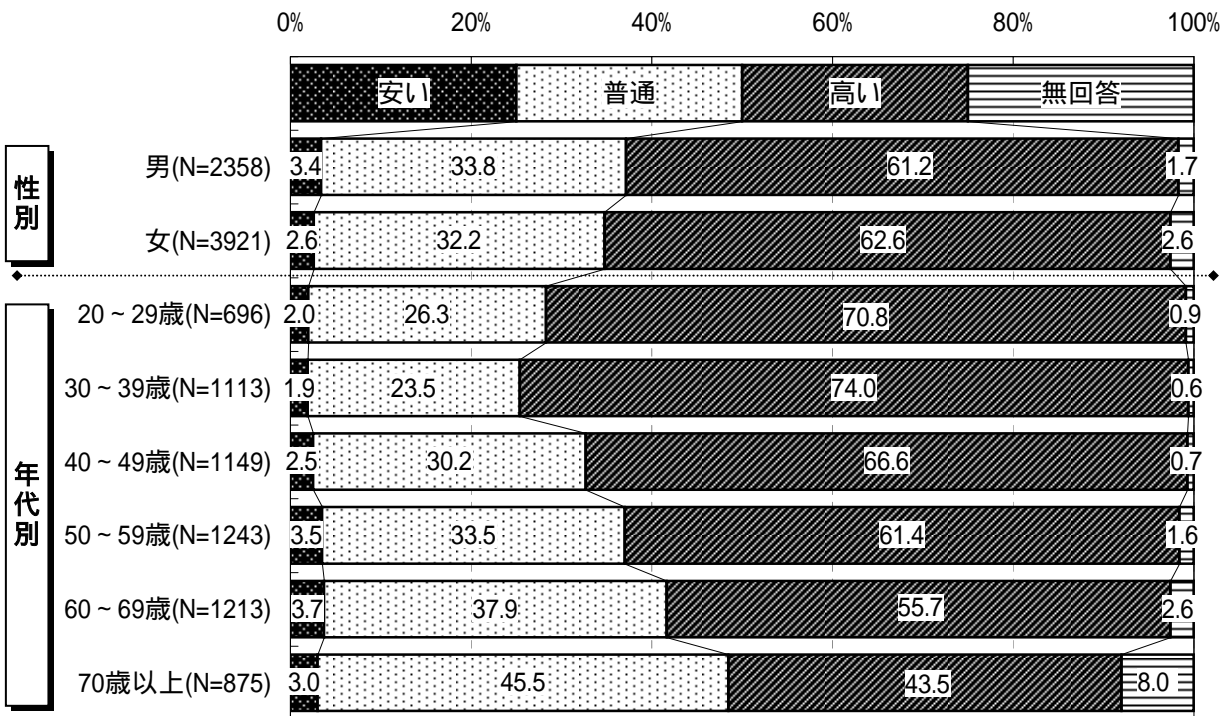
問3.円山動物園の料金についてどう思いますか。それぞれの項目ごとに、あてはまるものを1つ をつけてください。
 (3)円山公園駐車場(夏期833台冬期380台駐車可能、普通車1回700円)

・円山動物園の駐車場料金については、「高い」(62.0%)が最も多く全体の6割を占める。

全体(N=6303)



【対象者全体】 円山動物園の駐車場料金についてをみると、「高い」(62.0%)が最も多く、動物園の入場料や年間パスポートと比較しても、「高い」のスコアが多いのが特徴的である。



【性別】 性別で、大きな差はみられない。

【年代別】 年代別に「高い」のスコアをみると、30代層(74.0%)が最も高く、次いで20代層(70.8%)、40代層(66.6%)と続く。

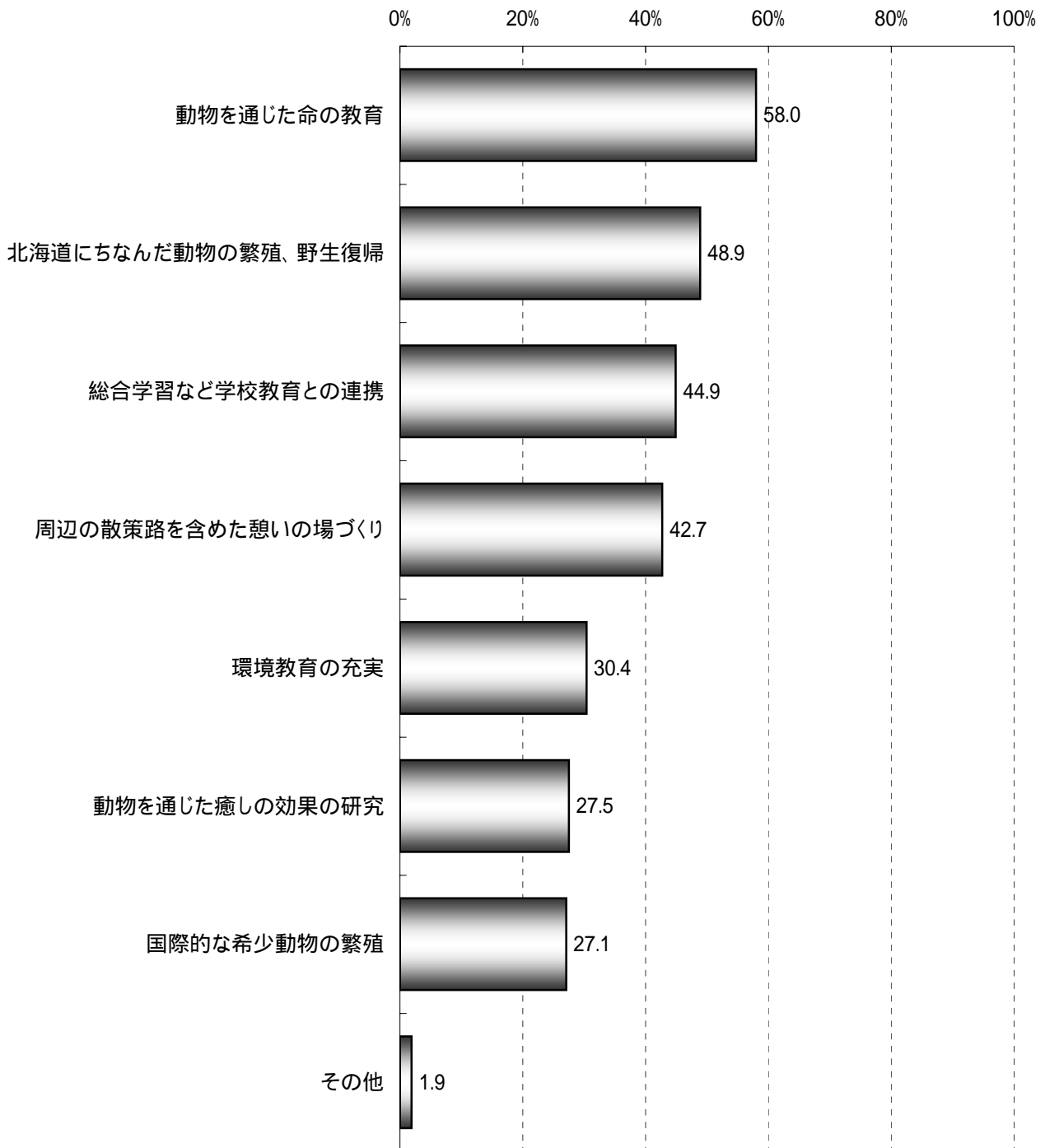
テーマ1 円山動物園について

円山動物園が取り組むべき社会的役割

問4.あなたは、円山動物園の社会的役割として、どのようなことに取り組むべきだと思いますか。あてはまるものすべてに をつけてください。

・円山動物園が取り組むべき社会的役割は、「動物を通じた命の教育」(58.0%)が最も支持されている。

全体(N=6303)



【対象者全体】 円山動物園が取り組むべき社会的役割をみると、「動物を通じた命の教育」(58.0%)が最も支持されており、次いで「北海道にちなんだ動物の繁殖、野生復帰」(48.9%)、「総合学習など学校教育との連携」(44.9%)と続く。

	対象者数	動物を通じた命の教育	北海道にちなんだ動物の繁殖、野生復帰	総合学習など学校教育との連携	周辺の散策路を含めた憩いの場づくり	環境教育の充実	動物を通じた癒しの効果の研究	国際的な希少動物の繁殖	その他	
(%)										
対象者全体	6,303	58.0	48.9	44.9	42.7	30.4	27.5	27.1	1.9	
性別	男性	2,358	54.2	50.8	43.5	41.7	32.9	25.8	29.9	2.4
	女性	3,921	60.4	47.8	45.8	43.4	29.0	28.5	25.4	1.6
年代別	20歳～29歳	696	58.2	60.3	47.6	36.5	29.7	21.6	28.7	0.9
	30歳～39歳	1,113	58.8	54.4	52.7	41.4	29.9	20.4	27.3	2.4
	40歳～49歳	1,149	53.4	50.8	50.0	43.3	30.4	24.5	27.3	2.7
	50歳～59歳	1,243	59.2	45.6	43.5	45.1	29.4	32.0	24.3	1.4
	60歳～69歳	1,213	60.9	43.1	35.5	45.2	29.5	33.3	25.6	1.7
	70歳以上	875	57.7	43.5	41.3	42.1	34.5	30.7	31.2	1.8

対象者全体の値と比較し10%以上高い
 対象者全体の値と比較し10%以上低い

【性別】 性別で、大きな差はみられない。

【年代別】 年代別にみると、若年層ほど「北海道にちなんだ動物の繁殖、野生復帰」のスコアが高くなる傾向となっており、20代層では60.3%で第1位となっている。

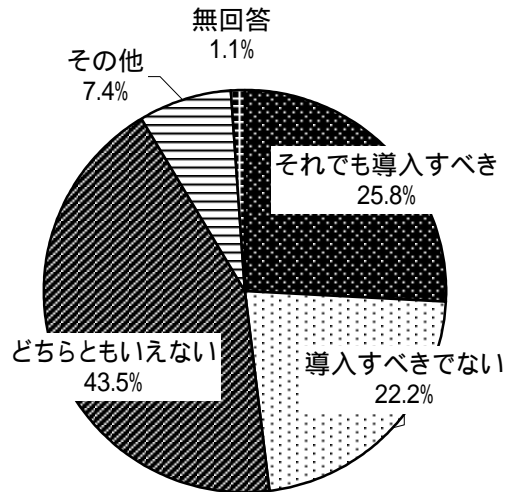
テーマ1 円山動物園について

円山動物園のゾウ導入について


問5.現在、円山動物園にはゾウがいません。新たなゾウ舎建設には多額の費用(他園の例では建設費8～13億円程度)が必要となりますが、あなたはゾウの導入についてどう思いますか。あてはまるもの1つに をつけてください。

・円山動物園のゾウ導入については、「それでも導入すべき」(25.8%)と「導入すべきでない」(22.2%)がそれぞれ2割を占める。また、「どちらともいえない」(43.5%)は最も多く、全体の4割を占めている。

全体(N=6303)



【対象者全体】 円山動物園のゾウ導入についてをみると、「どちらともいえない」(43.5%)が最も多い。次いで「それでも導入すべき」(25.8%)、「導入すべきではない」(22.2%)と続く。



【性別】 性別でみると、女性層で「どちらともいえない」(43.5%)のスコアが高くなっている。

【年代別】 年代別にみると、20代層で「導入すべきでない」(27.6%)のスコアが、対象者全体と比較し5.4ポイント高くなるのに対し、70歳以上層(17.7%)では4.5ポイント低くなっている。20代層と70歳以上層で10ポイント程度の差。

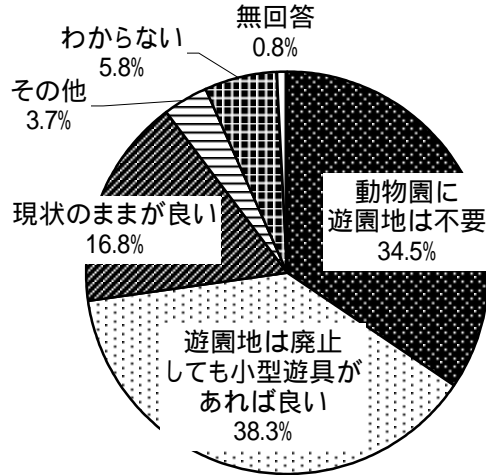
テーマ1 円山動物園について

遊園地「キッドランド」の縮小・廃止について

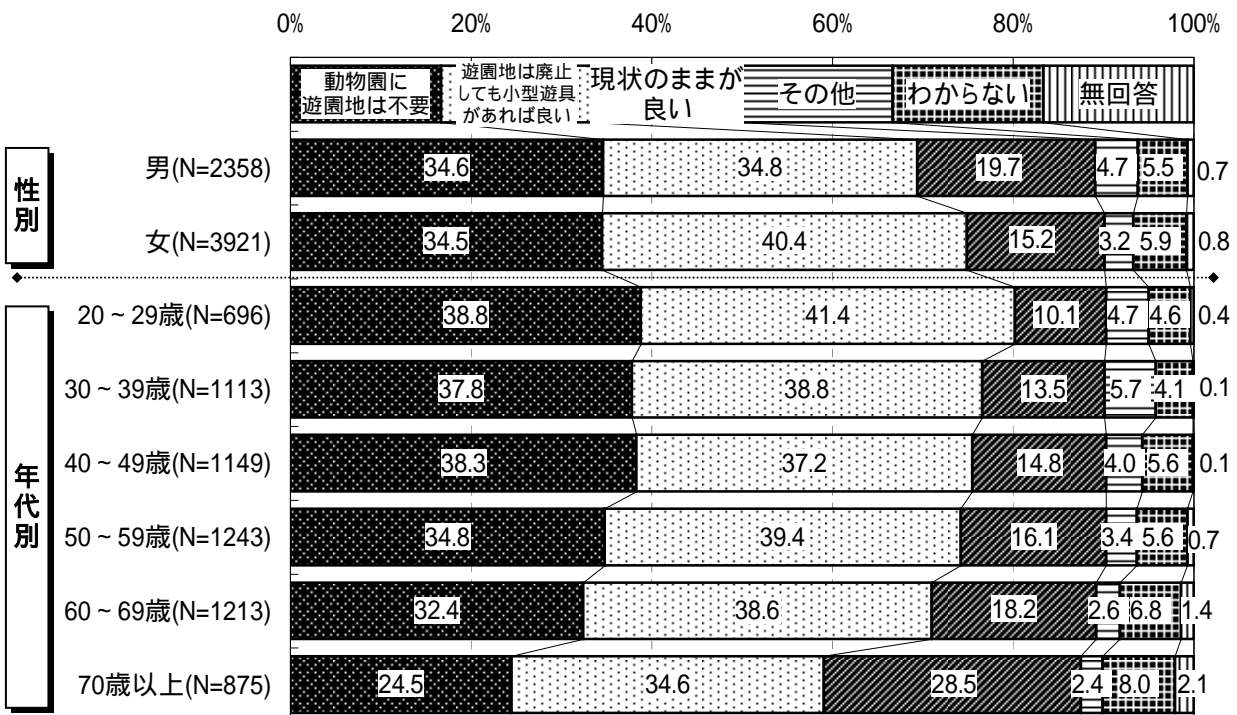
問6.遊園地「キッドランド(子供の国)」は、アジア館・アフリカ館新設のため、縮小・廃止する方向で検討を進めています。あなたは、遊園地の縮小・廃止についてどう思いますか。あてはまるもの1つにをつけてください。

・ 遊園地「キッドランド」の縮小・廃止については、「遊園地は廃止しても小型遊具があれば良い」(38.3%)、「動物園に遊園地は不要」(34.5%)がともに3割を超える。また、「現状のままで良い」(16.8%)は、1割半ば程度。

全体(N=6303)



【対象者全体】 遊園地「キッドランド」の縮小・廃止についてをみると、「遊園地は廃止しても小型遊具があれば良い」(38.3%)が多く、次いで「動物園に遊園地は不要」(34.5%)、「現状のままで良い」(16.8%)と続く。



【性別】 性別で、大きな差はみられない。

【年代別】 年代別にみると、高齢層ほど「現状のままで良い」のスコアが高くなる傾向。逆に「動物園に遊園地は不要」は、若年層ほど高くなる傾向となっている。