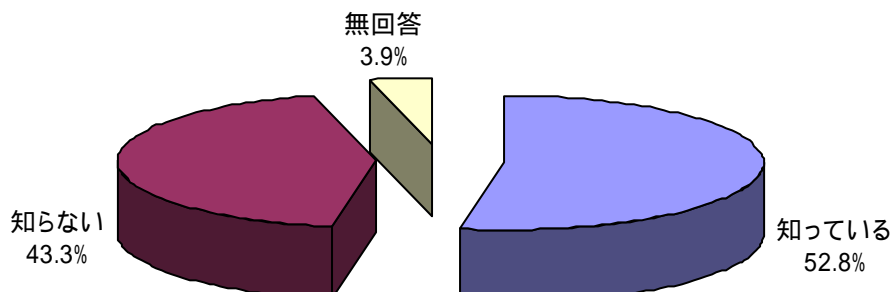


## テーマ4 「さわやかノーカードー」について

### 「さわやかノーカードー」の周知度

問13 あなたは、毎月5日と20日が「さわやかノーカードー」であることをご存知ですか。

( N = 4,832 )



#### (全体の結果)

「知っている」が最も多く 52.8%、「知らない」が 43.3%であった。

#### (男女別の結果)

男女別で選択項目の順位・選択割合の目立った差は見られなかった。

#### (年代別の結果)


各年代とも「知っている」が最も多かった。

「さわやかノーカードー」について、半数を超える人が「知っている」と答えている

## 「さわやかノーカーデー」の実践度

問 13 - 1 あなたは、「さわやかノーカーデー」には、どの程度クルマの利用を控えていますか。次の中からあてはまるものに1つだけをつけてください。

( N = 2,552 )



### （全体の結果）

「普段からクルマを利用していない」が最も多く 48.3%、次いで「ほとんど控えていない」が 27.5% であった。

### （男女別の結果）

男性は「ほとんど控えていない」、女性は「普段からクルマを利用していない」が最も多かった。

### （年代別の結果）

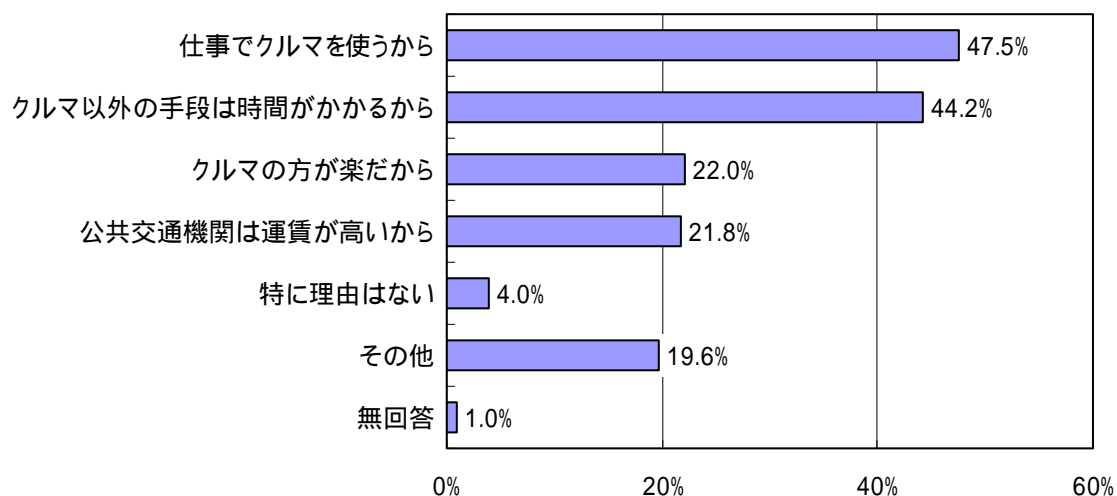
各年代とも「普段からクルマを利用していない」が最も多かった。第2位の項目としては、20～50歳代は「ほとんど控えていない」、60歳以上は「時々控えている」であった。

「さわやかノーカーデー」にクルマの利用を「ほとんど控えていない」という人は 27.5%

## 「さわやかノーカーデー」にクルマの利用を控えない理由（複数回答）

問 13 - 2 あなたは、「さわやかノーカーデー」に、クルマの利用を控えない理由は何ですか。次の中からあてはまるものにいくつでもをつけてください。

( N = 703 )



### （全体の結果）

「仕事でクルマを使うから」が最も多く 47.5%、次いで「クルマ以外の手段は時間がかかるから」が 44.2%であった。

### （男女別の結果）

男性は「仕事でクルマを使うから」が最も多く、5割を超えた。女性では「クルマ以外の手段は時間がかかるから」が最も多かった。

### （年代別の結果）


20歳代及び40～60歳代は「仕事でクルマを使うから」が最も多く、50歳代では5割を超えた。30歳代及び60歳代は「クルマ以外の手段は時間がかかるから」、70歳以上では「クルマの方が楽だから」が最も多かった。（60歳代は「仕事でクルマを使うから」と「クルマ以外の手段は時間がかかるから」が41.3%で同じ割合であった）。

「さわやかノーカーデー」にクルマの利用を控えない理由として「仕事でクルマを使うから」という人が最も多く 47.5%

## 「エコキップ」の周知度

問 14 あなたは、「さわやかノーカーデー」に限り利用できる割安な一日乗車券「エコキップ」を発売していることをご存知ですか。

( N = 4,832 )



### （全体の結果）

「知っている」が最も多く 50.9%、「知らない」が 44.9%であった。

### （男女別の結果）

男性は「知らない」、女性は「知っている」が最も多かった。

### （年代別の結果）

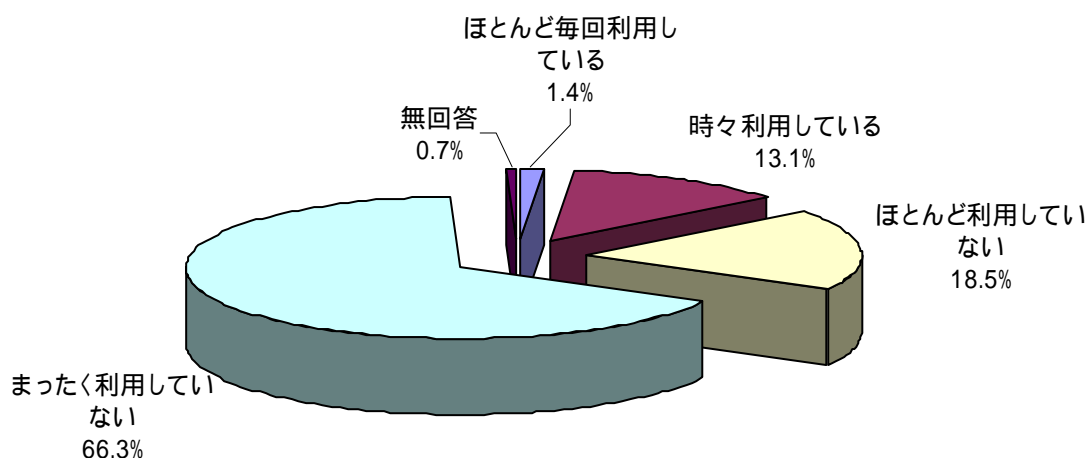
20～60 歳代では「知っている」が最も多く、若いほどその傾向が強い。70 歳以上は「知らない」が最も多かった。

「エコキップ」について、半数を超える人が「知っている」と答えている

## 「エコキップ」の利用度

問 14 - 1 あなたは、「エコキップ」を、どの程度利用していますか。次の中からあてはまるものに1つだけをつけてください。

( N = 2,458 )



### (全体の結果)

「まったく利用していない」が最も多く 66.3%、次いで「ほとんど利用していない」が 18.5%であった。

### (男女別の結果)

男女とも「まったく利用していない」が最も多かったが、男性は 69.8%と女性の 64.4%を 5.4 ポイント上回った。

### (年代別の結果)

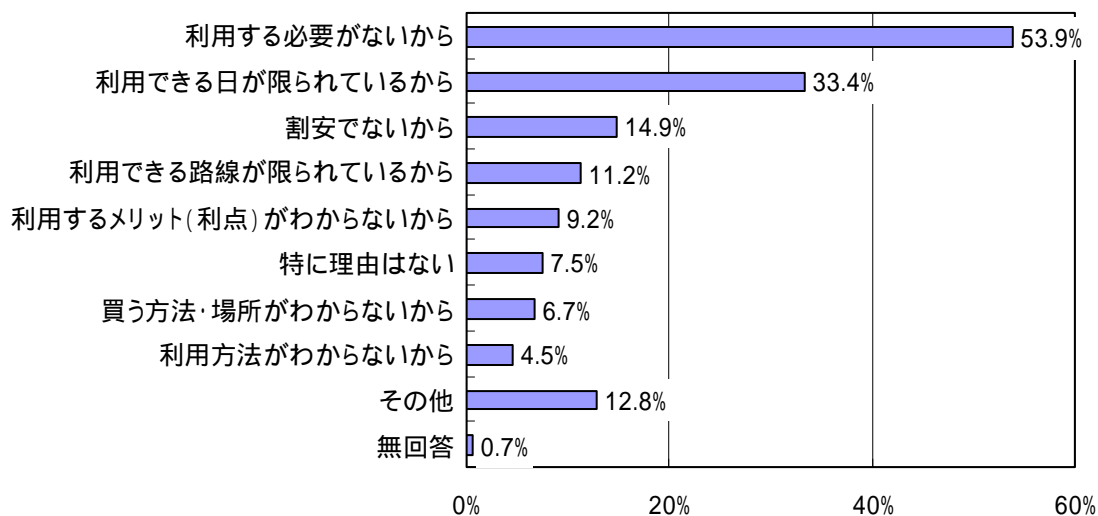
各年代とも「まったく利用していない」が最も多く、20～30歳代は7割を超えた。

**エコキップを「まったく利用していない」という人は 66.3%**

## 「エコキップ」を利用しない理由（複数回答）

問 14 - 2 あなたは、「エコキップ」を利用しない理由は何ですか。次の中からあてはまるもの  
にいくつでも をつけてください。

( N = 2,085 )



### （全体の結果）

「利用する必要がないから」が最も多く 53.9%、次いで「利用できる日が限られているから」が 33.4%であった。

### （男女別の結果）

男女とも「利用する必要がないから」が最も多かった。第2位の項目としては、男女とも「利用できる日が限られているから」であったが、女性が 36.5%と男性の 28.1%を 8.4 ポイント上回った。

### （年代別の結果）

各年代とも「利用する必要がないから」が最も多かった。

「エコキップ」を利用しない理由として「利用する必要がないから」という人が最も多く 53.9%

## 「さわやかノーカードー」・「エコキップ」に関する意見・要望（自由記載）

問 15 「さわやかノーカードー」・「エコキップ」に関する、ご意見・ご要望をご自由にお書きください。

この設問には2,340名の方から意見が寄せられた。その多かった内容順に整理すると、以下のとおりである（1通に複数の意見が記載されている場合は、記載内容ごとに1件とした）。

（総件数=2,753件）

順位	主 な 内 容	件数
1	PRが不足している、より広報活動を強化すべき等	508
2	回数を増やしてほしい、月2回ではなく特定の曜日に実施してほしい等	395
3	良いことだ、賛成である、続けてほしい等	284
4	エコキップは高い、もっと安くしてほしい等	237
5	効果に疑問がある、意味がない等	109
6	別の方法で解決すべき（地下鉄駅周辺の駐車場整備、バスレーンの整備など）	107
7	エコキップの販売に替えて、料金割引を実施すべき等	104
8	もっと厳しく規制等により徹底すべき等	96
9	公共交通機関は不便である、時間がかかる等	93
10	エコキップの利用範囲が分かりにくい、広げてほしい等	79