

# もうすぐ冬！ 雪への備えを確認しよう

今年も近づく冬の足音。人と雪が共存する札幌の冬を目指し、身近でできることを今から考えてみませんか？

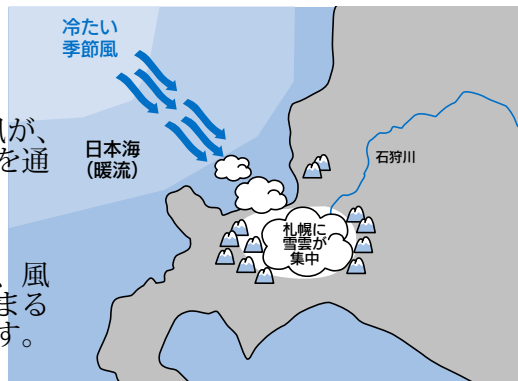
詳細 区土木センター ☎851-1681

## 豊平区に降る雪は どれくらい？

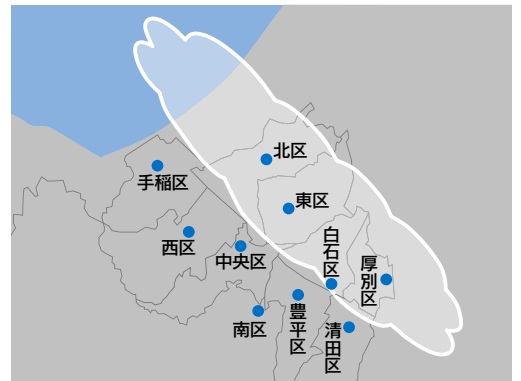
大陸からの冷たい北西の季節風が、暖流で水蒸気の多い日本海の上を通ることで、雪雲が発生します。

周囲を山に囲まれた石狩平野に、風に乗った雪雲が入り込み、とどまることで札幌に多くの雪が降ります。

そもそも札幌に雪が降るのは

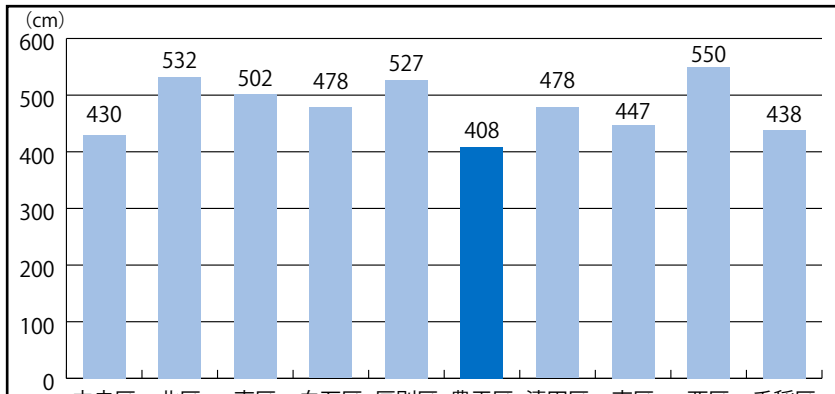


これを区別に見ると



北、東、白石、厚別の辺りは雪雲の通り道になりやすく、降雪量が多くなります。

実際の降雪量を、他の区と比較するとどれくらいなのかな？



区別降雪量 (平成 14 ~ 23 年平均 観測場所：各区土木センター)

年や観測場所にもよるけど、豊平区は降雪量が少ない方なんだね



※西区は観測場所が山に近いので、降雪量が多くなっています。

冬みち  
4つの  
お願い

～ルールを守って、冬の生活を快適に過ごしましょう！～

①道路への雪出しはやめましょう



住宅や駐車場の雪を道路に出すと、道幅が狭くなったり、でこぼこになって、交通事故や渋滞の原因に！

②路上駐車はやめましょう



作業の邪魔になり、除雪できなくなることがあります。

③ごみ出しは収集日の朝に



除雪前にごみを出すと、除雪時にごみが混ざってしまいます。

④玄関前の雪処理はご家庭で



除雪後の玄関や車庫前の雪処理は、各家庭でお願いします。

