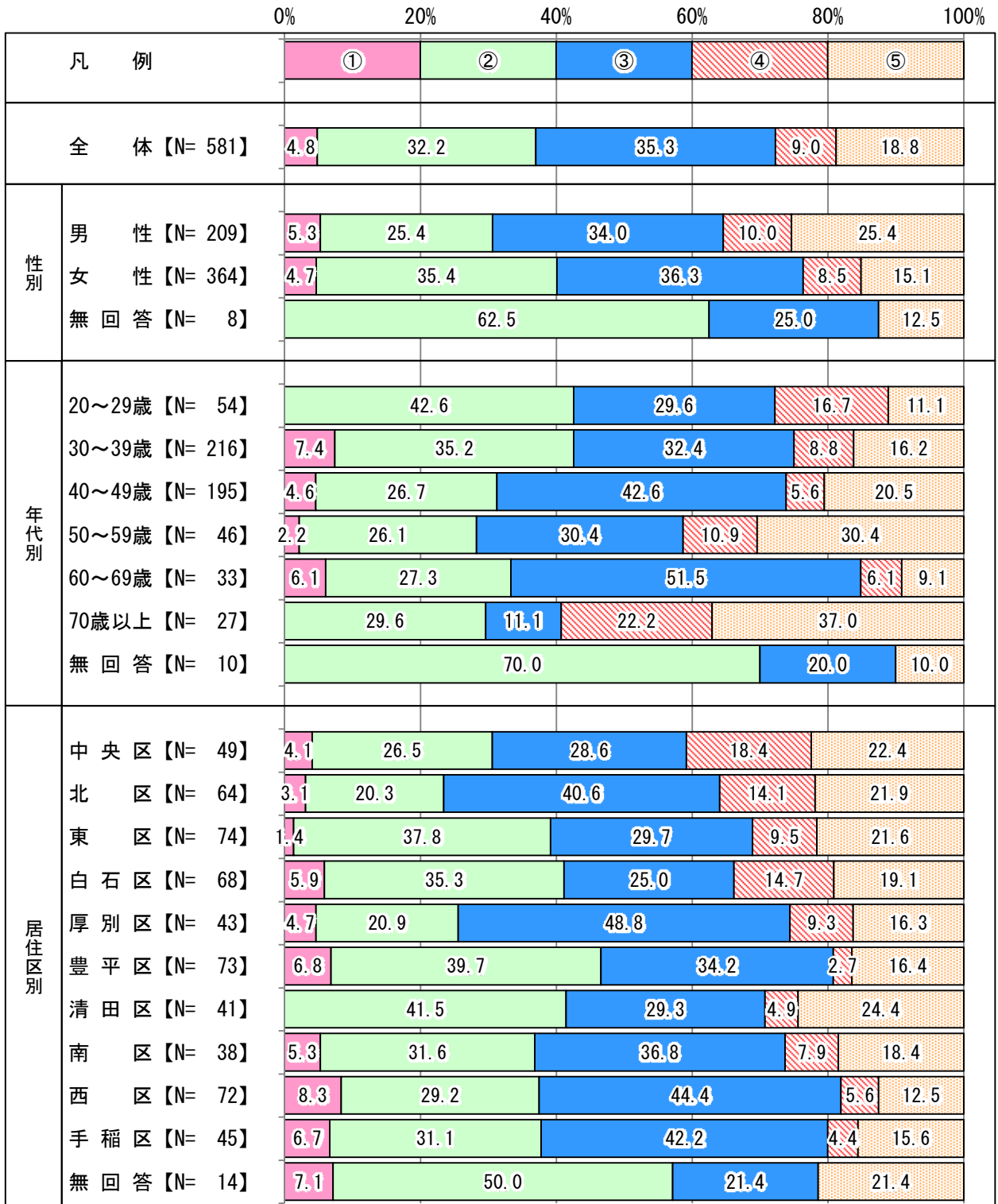


①そう思う ②まあそう思う ③あまりそう思わない ④全くそう思わない ⑤わからない

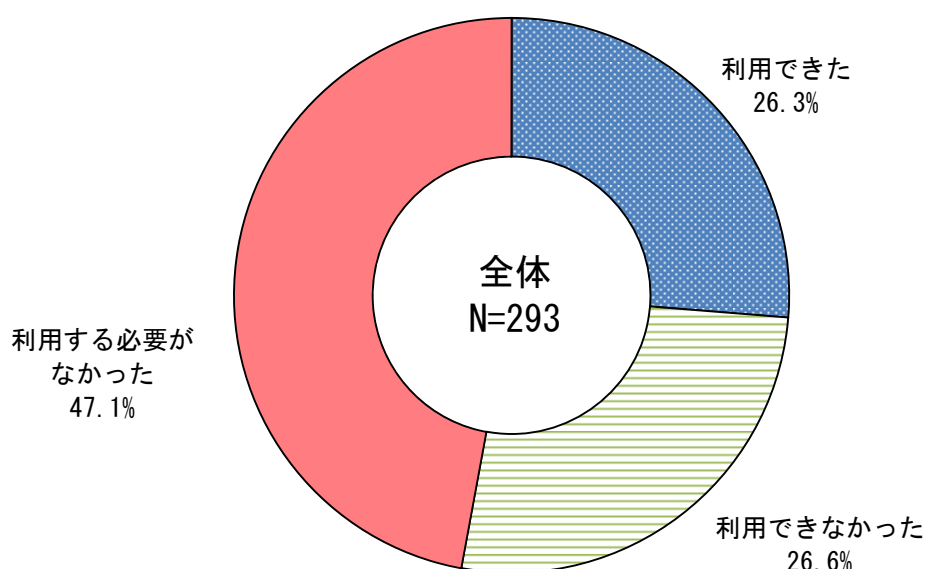


・ 保育サービスの利用

【問6】 この設問は就学前のお子さんがある方のみお聞きします。あなたは、この1年間に、希望した時期に、希望した保育サービス※を利用することができましたか。あてはまるもの一つに○をつけてください。

※ここでいう「保育サービス」とは、認可保育所への入所のほか、延長保育、病児・病後児保育などあらゆる保育サービスを含みます。

保育サービスの利用については、「利用する必要がなかった」(47.1%)が最も高く、全体の約4割を占めている。



【対象者全体】

保育サービスの利用については、「利用する必要がなかった」(47.1%)が最も高く、次いで「利用できなかった」(26.6%)、「利用できた」(26.3%)となっている。

【性別】

男女共に「利用する必要がなかった」が最も高いが、女性(41.8%)に比べ男性(56.6%)が10ポイント以上高くなっている。また、「利用できなかった」は男性(18.9%)に比べ女性(31.0%)が10ポイント以上高くなっている。

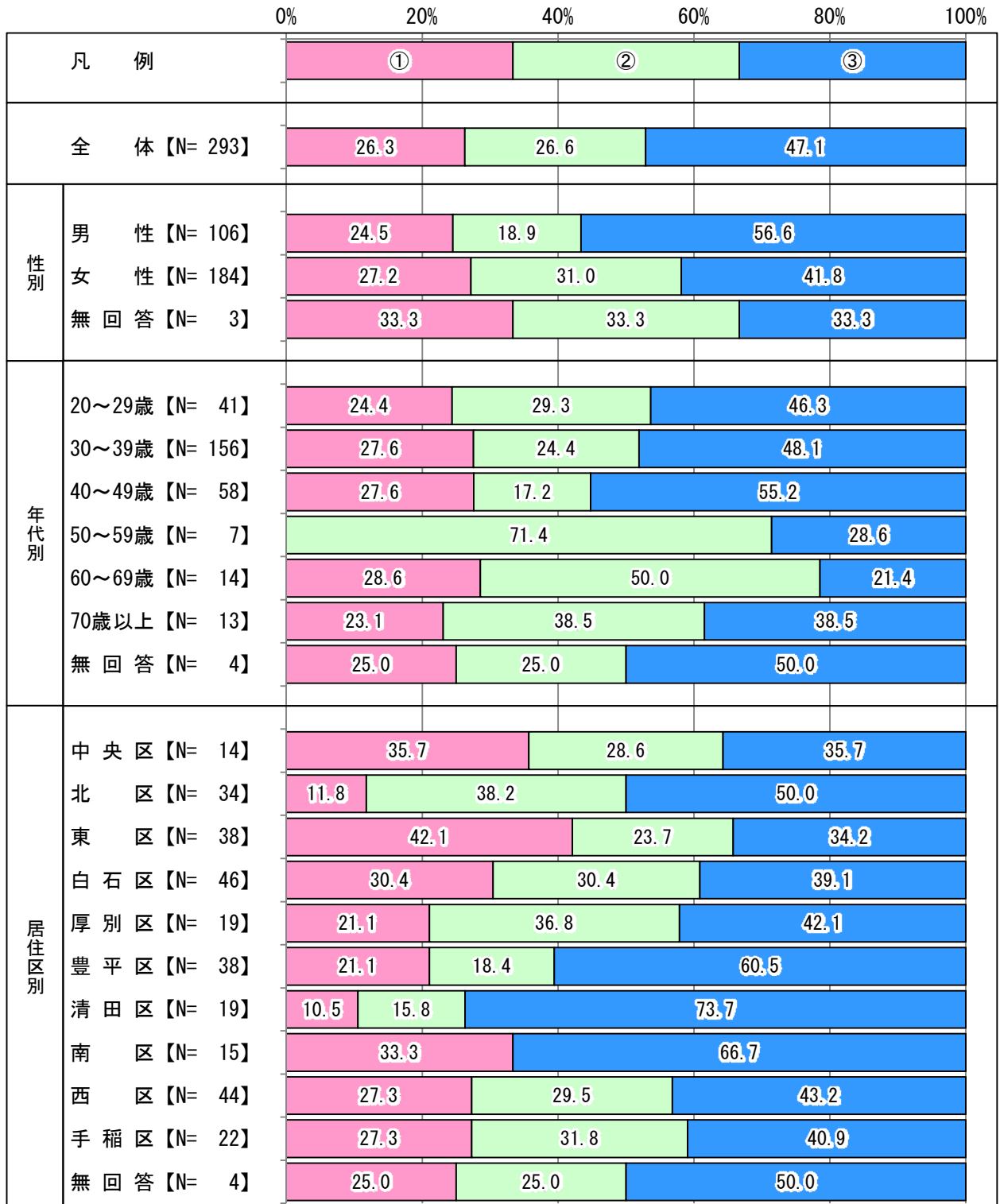
【年代別】

20歳代～40歳代は「利用する必要がなかった」が最も高く、特に40歳代(55.2%)は5割を超えている。一方、50歳代～70歳以上は「利用できなかった」が最も高く、特に50歳代(71.4%)は7割を超えている。

【居住区別】

東区を除く全ての居住区で「利用する必要がなかった」が最も高く、特に清田区(73.7%)は7割を超えている。一方、東区(42.1%)は「利用できた」が最も高く、4割を超えている。

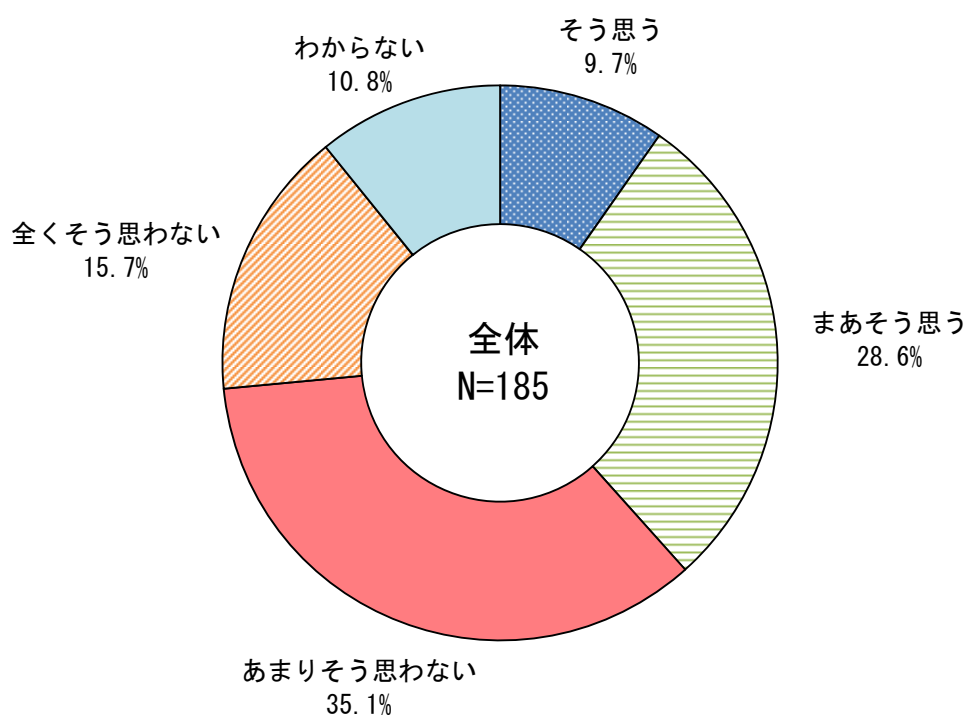
①利用できた ②利用できなかった ③利用する必要がなかった



・ 安全に放課後を過ごす場所の確保

【問7】 この設問は保護者が共働きなどで小学生のお子さんが放課後に家に1人でいられないご家庭の方のみお聞きします。札幌市は、子どもが、安全に放課後を過ごす場所が確保されていると思いますか。あてはまるもの一つに○をつけてください。

子どもが安全に放課後を過ごす場所が確保されているかについては、「あまりそう思わない」(35.1%)と「全くそう思わない」(15.7%)を合わせた“そう思わない”(50.8%)が全体の約半数を占めている。



【対象者全体】

子どもが安全に放課後を過ごす場所が確保されているかについては、「あまりそう思わない」(35.1%)が最も高く、次いで「まあそう思う」(28.6%)、「全くそう思わない」(15.7%)、「わからない」(10.8%)、「そう思う」(9.7%)となっている。

【性別】

男女共に「あまりそう思わない」と「全くそう思わない」を合わせた“そう思わない”が最も高いが、男性(49.3%)に比べ女性(52.2%)がやや高くなっている。


【年代別】

70歳以上を除く全ての年代で「あまりそう思わない」と「全くそう思わない」を合わせた“そう思わない”が最も高く、特に20歳代(71.4%)は7割を超えている。

【居住区別】

北区、白石区を除く全ての居住区で「あまりそう思わない」と「全くそう思わない」を合わせた“そう思わない”が最も高く、特に西区(73.7%)は7割を超えている。一方、北区(48.1%)、白石区(60.0%)は「そう思う」と「まあそう思う」を合わせた“そう思う”が最も高く、特に白石区は6割を超えている。

①そう思う ②まあそう思う ③あまりそう思わない ④全くそう思わない ⑤わからない

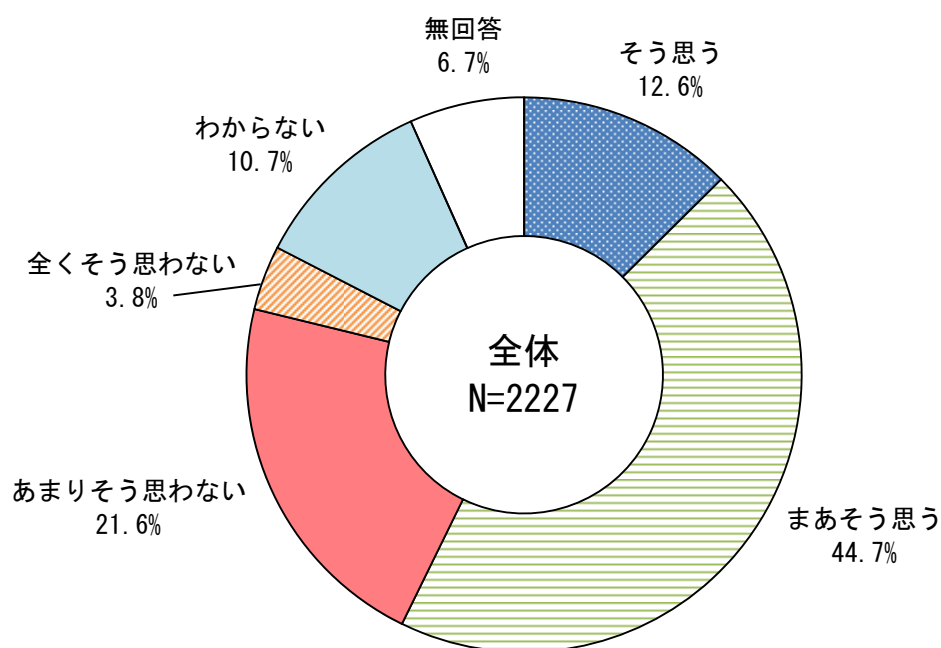


(2) 子どもが健やかに夢や希望を持って育つ環境の充実

・ 自然・社会・文化体験をしやすい環境

【問8】 あなたは、現在の札幌市が、子どもにとって、自然・社会・文化などの体験をしやすい環境であると思いますか。あてはまるもの一つに○をつけてください。

子どもが自然・社会・文化体験をしやすい環境であるかについては、「そう思う」(12.6%)と「まあそう思う」(44.7%)を合わせた“そう思う”(57.3%)が全体の約半数を占めている。



【対象者全体】

子どもが自然・社会・文化体験をしやすい環境であるかについては、「まあそう思う」(44.7%)が最も高く、次いで「あまりそう思わない」(21.6%)、「そう思う」(12.6%)、「わからない」(10.7%)、「全くそう思わない」(3.8%)となっている。

【性別】

男女共に「そう思う」と「まあそう思う」を合わせた“そう思う”が最も高いが、女性(56.2%)に比べ男性(58.7%)がやや高くなっている。

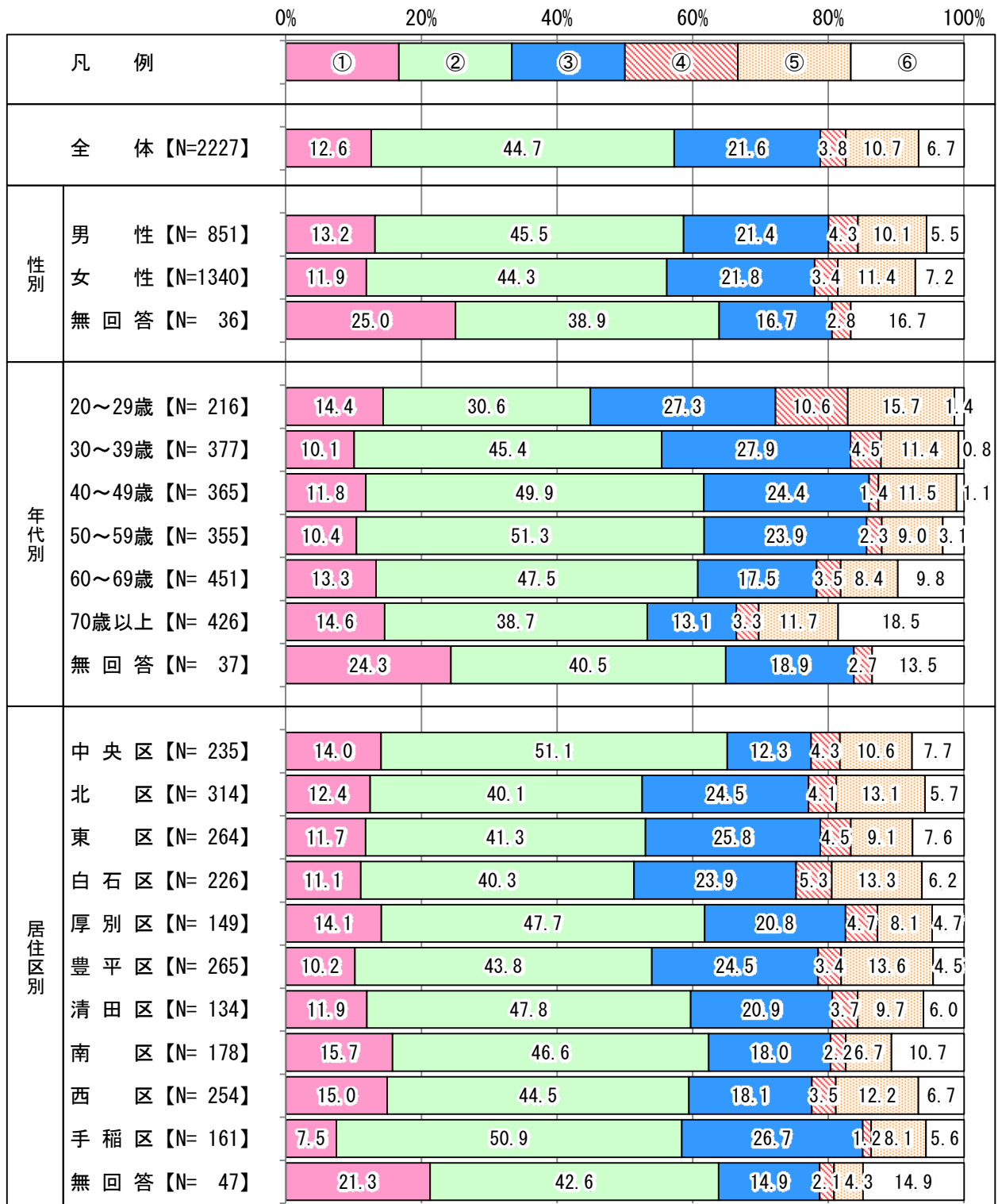
【年代別】

全年代で「そう思う」と「まあそう思う」を合わせた“そう思う”が最も高く、特に40歳代(61.7%)、50歳代(61.7%)、60歳以上(60.8%)はそれぞれ6割を超えている。

【居住区別】

全居住区で「そう思う」と「まあそう思う」を合わせた“そう思う”が最も高く、特に中央区(65.1%)、厚別区(61.8%)、南区(62.3%)はそれぞれ6割を超えている。

①そう思う ②まあそう思う ③あまりそう思わない ④全くそう思わない ⑤わからない ⑥無回答

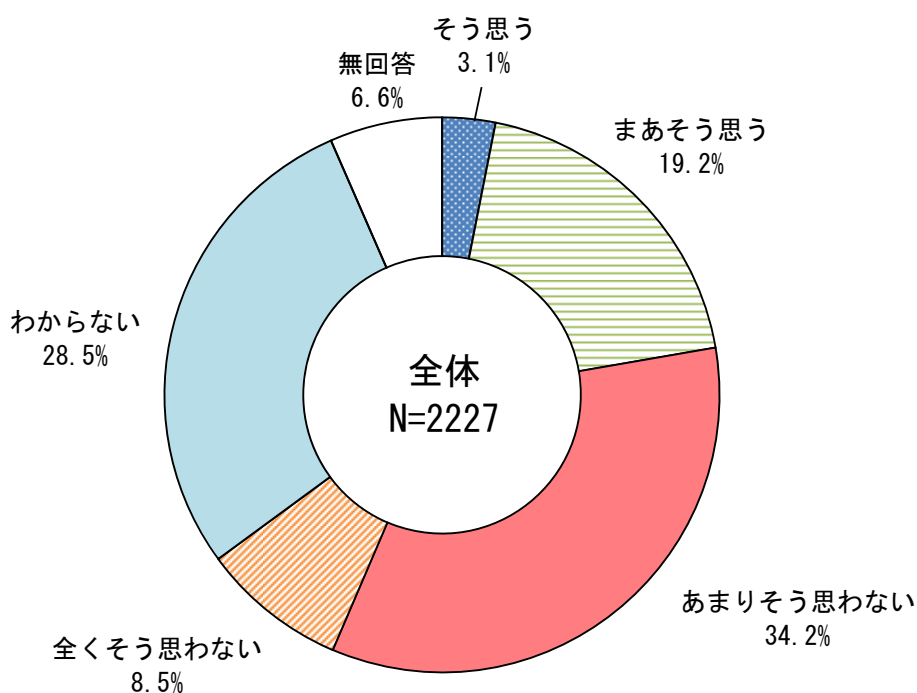


・ 特別な配慮が必要な子どもの支援体制

【問9】 札幌市は、特別な配慮が必要な子ども※の支援体制が整っていると思いますか。あてはまるもの一つに○をつけてください。

※「特別な配慮が必要な子ども」とは、この場合、「虐待など不適切な養育環境で育った子どもや障がいのある子ども、ひとり親家庭の子ども」などのことを指しています。

特別な配慮が必要な子どもの支援体制が整っているかについては、「あまりそう思わない」(34.2%)と「全くそう思わない」(8.5%)を合わせた“そう思わない”(42.7%)が全体の約4割を占めている。



【対象者全体】

特別な配慮が必要な子どもの支援体制が整っているかについては、「あまりそう思わない」(34.2%)が最も高く、次いで「わからない」(28.5%)、「まあそう思う」(19.2%)、「全くそう思わない」(8.5%)、「そう思う」(3.1%)となっている。

【性別】

男女共に「あまりそう思わない」と「全くそう思わない」を合わせた“そう思わない”が最も高いが、男性(42.8%)・女性(42.8%)での差はない。

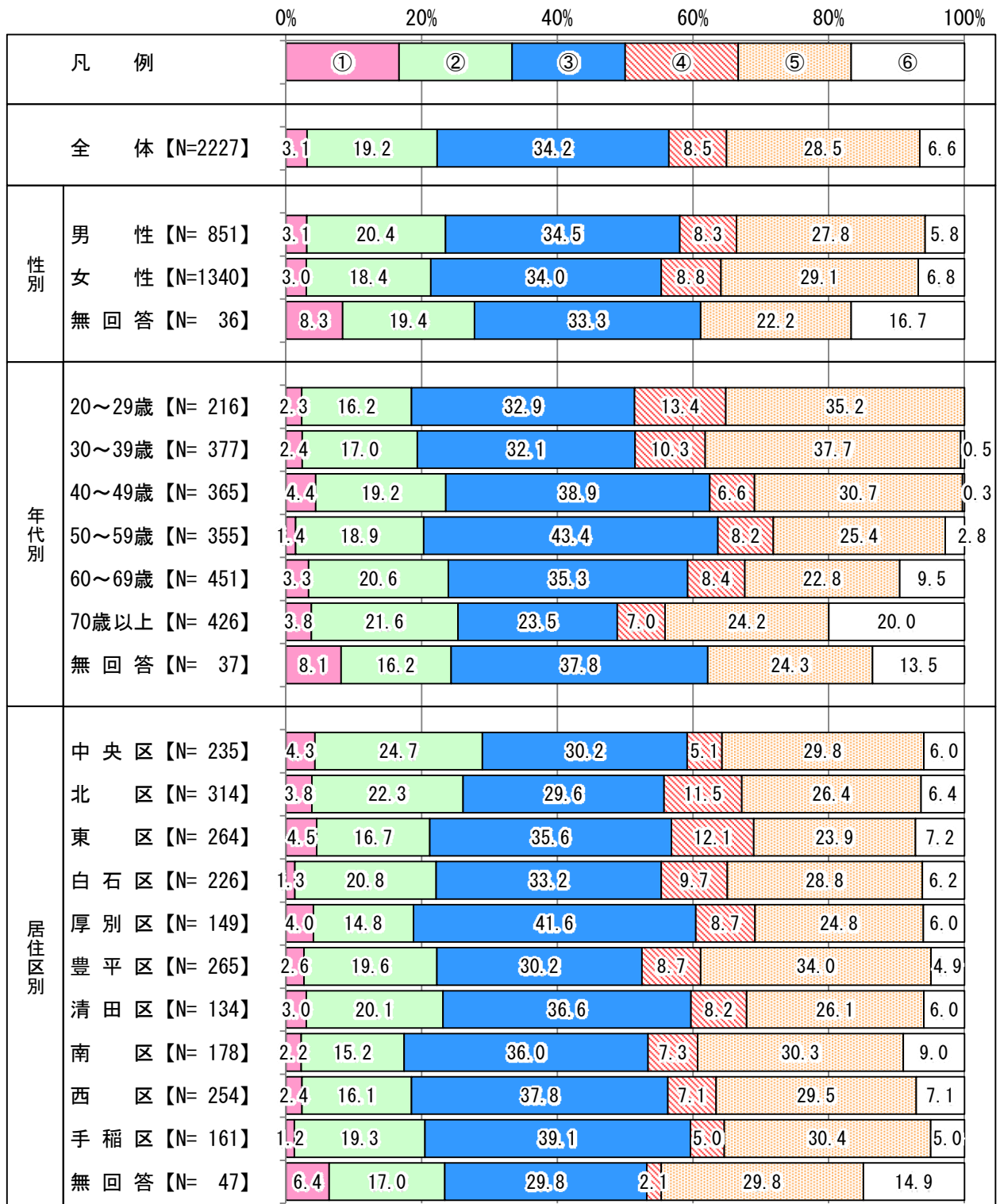
【年代別】

全年代で「あまりそう思わない」と「全くそう思わない」を合わせた“そう思わない”が最も高く、特に50歳代(51.6%)は5割を超えている。

【居住区別】

全居住区で「あまりそう思わない」と「全くそう思わない」を合わせた“そう思わない”が最も高く、特に厚別区(50.3%)は5割を超えている。

①そう思う ②まあそう思う ③あまりそう思わない ④全くそう思わない ⑤わからない ⑥無回答

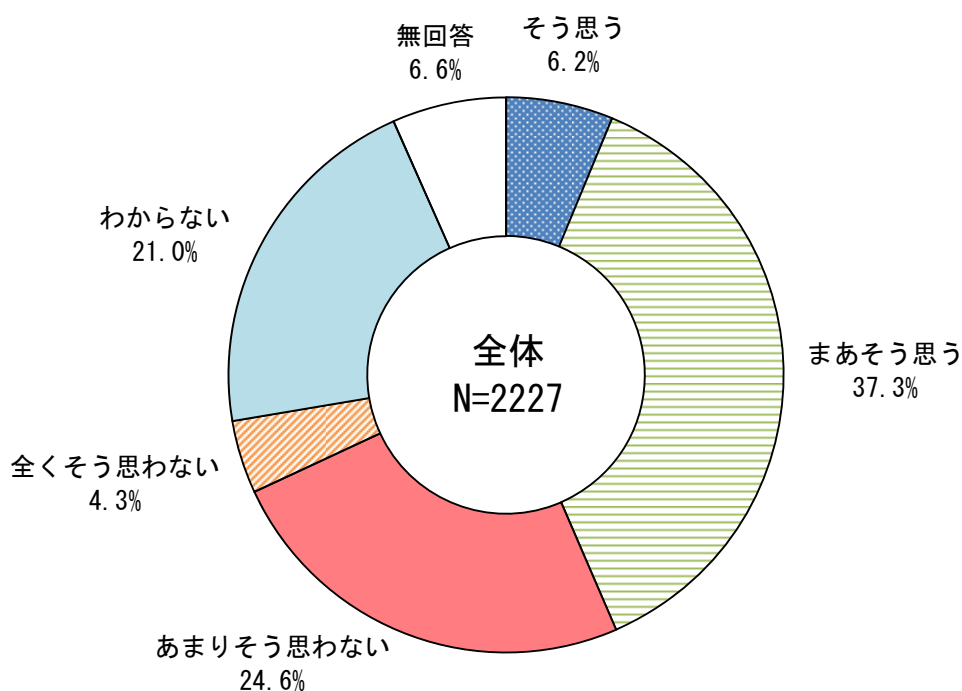


・ 子どもの権利の保護

【問10】あなたは、今の札幌市では、子どもの権利※が守られていると思いますか。あてはまるもの一つに○をつけてください。

※「子どもの権利」とは、子どもがのびのびと過ごし、健やかに成長・発達していくために守らなければならない子どもにとっての基本的な権利のことをいいます。

子どもの権利の保護が守られているかについては、「そう思う」(6.2%)と「まあそう思う」(37.3%)を合わせた“そう思う”(43.5%)が全体の約4割を占めている。



【対象者全体】

子どもの権利の保護が守られているかについては、「まあそう思う」(37.3%)が最も高く、次いで「あまりそう思わない」(24.6%)、「わからない」(21.0%)、「そう思う」(6.2%)、「全くそう思わない」(4.3%)となっている。

【性別】

男女共に「そう思う」と「まあそう思う」を合わせた“そう思う”が最も高いが、女性(41.9%)に比べ男性(45.9%)がやや高くなっている。


【年代別】

全年代で「そう思う」と「まあそう思う」を合わせた“そう思う”が最も高く、20歳代～60歳代は4割を超えている。

【居住区別】

全居住区で「そう思う」と「まあそう思う」を合わせた“そう思う”が最も高く、西区(38.9%)を除く全ての居住区で4割を超えている。

①そう思う ②まあそう思う ③あまりそう思わない ④全くそう思わない ⑤わからない ⑥無回答



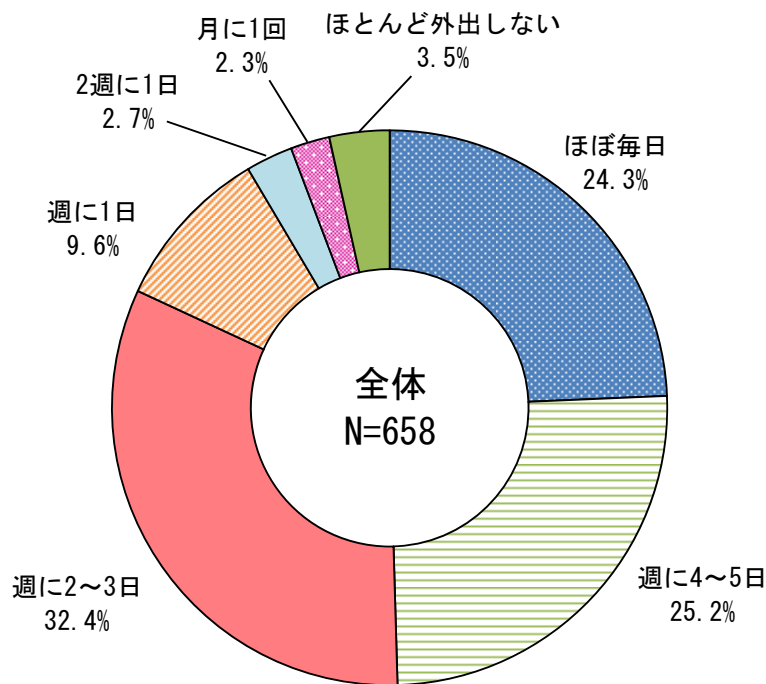
(3) 地域で支え合う、健やかでぬくもりあふれる生活への支援

・ 外出頻度

【問11】 この設問は 65 歳以上の方にのみお聞きします。各項目についてお答えください。

- (1) あなたは、年間を通してどのくらいの頻度で外出をしていますか。あてはまるもの一つに○をつけてください。

65 歳以上の方の外出頻度については、「週に 2～3 日」(32.4%) が最も高く、全体の約 3 割を占めている。



【対象者全体】

65 歳以上の方の外出頻度については、「週に 2～3 日」(32.4%) が最も高く、次いで「週に 4～5 日」(25.2%)、「ほぼ毎日」(24.3%)、「週に 1 日」(9.6%)、「ほとんど外出しない」(3.5%)、「2 週に 1 日」(2.7%)、「月に 1 回」(2.3%)となっている。

【性別】

男性(31.0%)は「ほぼ毎日」が最も高く、女性(19.5%)に比べ 10 ポイント以上高くなっている。一方、女性(36.5%)は「週に 2～3 日」が最も高く、男性(27.6%)に比べ 5 ポイント以上高くなっている。

【年代別】

60 歳代(35.1%)は「ほぼ毎日」が最も高く、70 歳以上(19.2%)に比べ 15 ポイント以上高くなっている。一方、70 歳以上(34.0%)は「週に 2～3 日」が最も高く、60 歳代(29.8%)に比べやや高くなっている。

【居住区別】

厚別区と西区を除く全ての居住区で「週に 2～3 日」が最も高く、特に東区(40.6%)は 4 割を超えている。一方、厚別区(31.0%)は「ほぼ毎日」が、西区(29.5%)は「週に 4～5 日」がそれぞれ最も高くなっている。