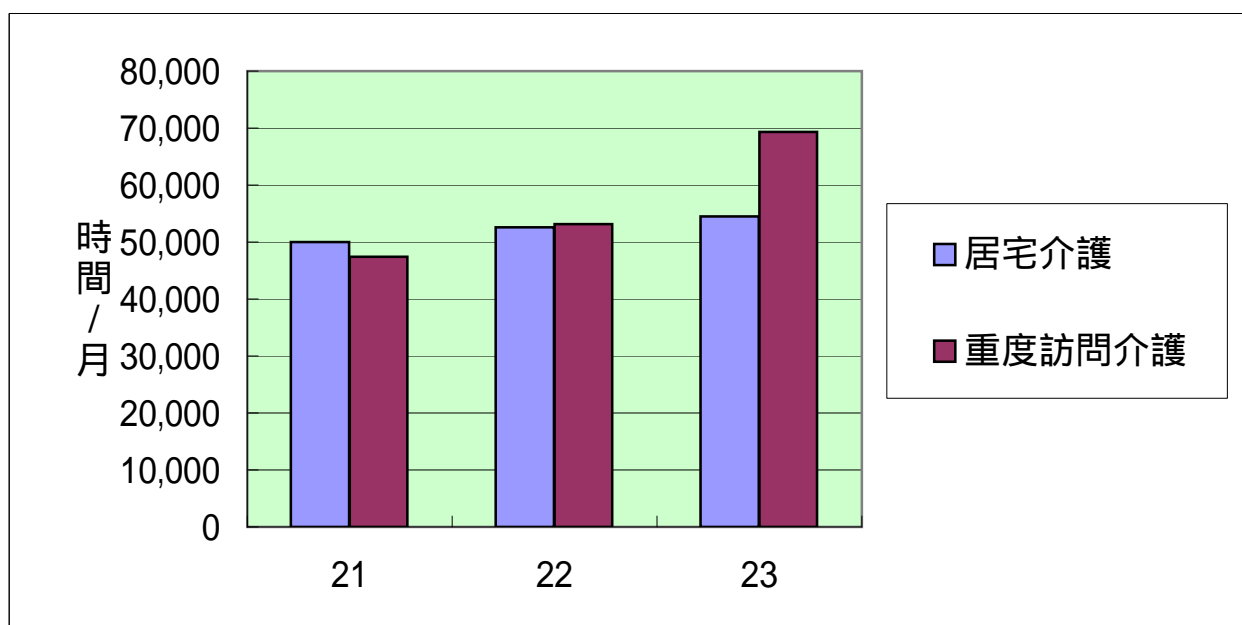


きょたくかいご りょうにんずう じかん とも そうか
 居宅介護の利用人数・時間は共に増加している。
 じゅうどほうもんかいご りょうにんずう じかん とも そうか
 重度訪問介護の利用人数・時間は共に増加している。

サービス種別		たんい 単位	ねんど	ねんど		ねんど
			21年度	22年度		23年度
			じっせき 実績	じっせき 実績		けいかく 計画
				ぜんねんひ 前年比		
訪問系	きょたくかいご 居宅介護	りょうにんずう 利用人数	2,247	2,511	111.7%	2,447
		じかん つき 時間/月	50,041	52,614	105.1%	54,467
	じゅうどほうもんかいご 重度訪問介護	りょうにんずう 利用人数	224	243	108.5%	337
		じかん つき 時間/月	47,404	53,165	112.2%	69,294
	じゅうどしょうがいしやとうほうかつしえん 重度障害者等包括支援	りょうにんずう 利用人数	0	0		0
		じかん つき 時間/月	0	0		0
	こうどうえんご 行動援護	りょうにんずう 利用人数	252	293	116.3%	321
		じかん つき 時間/月	4,469	5,300	118.6%	2,863
	どうこうえんご 同行援護	りょうにんずう 利用人数	へいせい ねん がつ 平成23年10月から			
		じかん つき 時間/月				



生活介護の利用人数・日数は約3割の増加となっている。

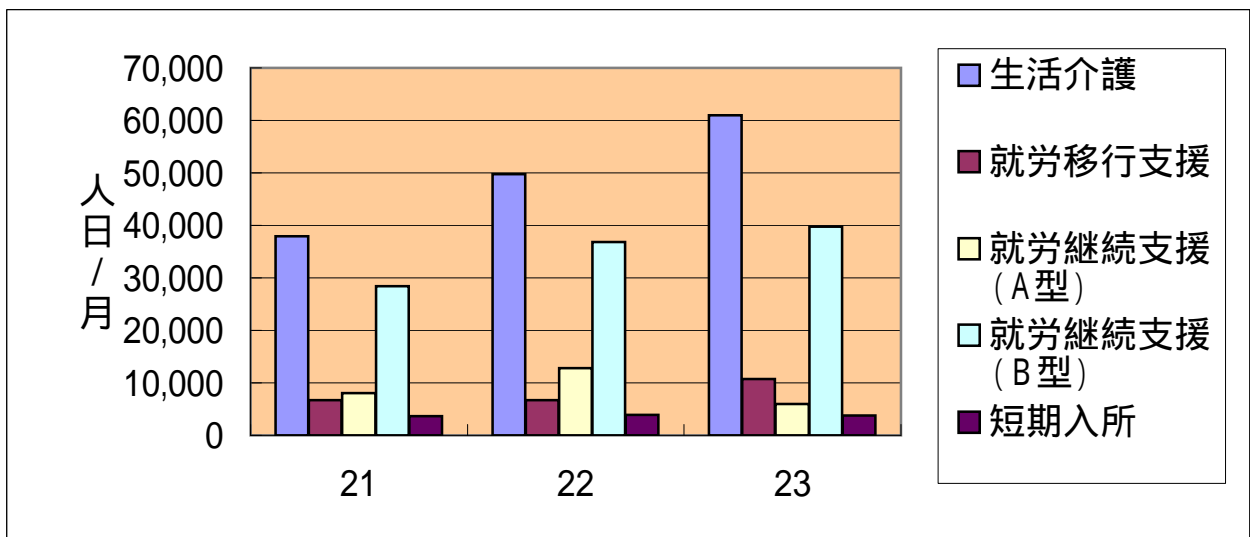
就労継続支援(A型)の利用人数・日数は5～6割以上の大きな増加となっている。

就労継続支援(B型)の利用人数・日数は約3割の増加となっている。

サービス種別	単位	21年度	22年度		23年度
		実績	実績		計画
			前年比		
療養介護	人/月	15	14	93.3%	18
生活介護	利用人数	2,040	2,633	129.1%	3,890
	人日/月	37,965	49,813	131.2%	60,925
自立訓練(機能訓練)	利用人数	9	7	77.8%	19
	人日/月	178	135	75.8%	394
自立訓練(生活訓練)	利用人数	126	99	78.6%	232
	人日/月	2,361	1,808	76.6%	4,033
就労移行支援	利用人数	338	354	104.7%	546
	人日/月	6,713	6,760	100.7%	10,727
就労継続支援(A型)	利用人数	419	700	167.1%	309
	人日/月	8,108	12,832	158.3%	5,982
就労継続支援(B型)	利用人数	1,605	2,083	129.8%	2,115
	人日/月	28,400	36,862	129.8%	39,795
児童デイサービス	利用人数	1,734	2,385	137.5%	1,816
	人日/月	13,409	18,497	137.9%	13,075
短期入所	利用人数	430	486	113.0%	466
	人日/月	3,627	3,843	106.0%	3,728
旧体系利用	人/月	786	567	72.1%	0

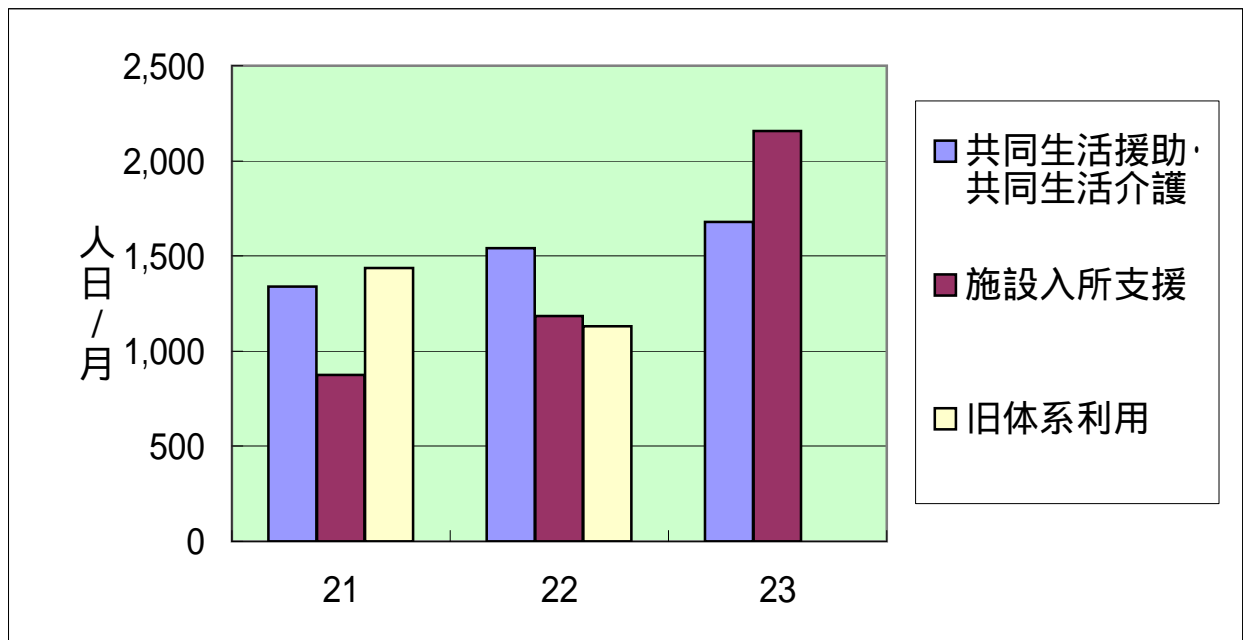
児童デイサービスは、平成24年4月から児童福祉法のサービスに位置づけ。

にっちゅうかつどうけい
日中活動系



共同生活援助・共同生活介護の利用人数は増加している。

サービス種別	単位	21年度	22年度		23年度 計画
		実績	実績		
			前年比		
居住系 共同生活援助・共同生活介護	人/月	1,339	1,541	115.1%	1,680
施設入所支援	人/月	876	1,184	135.2%	2,158
旧体系利用	人/月	1,436	1,129	78.6%	0
相談系 計画相談支援	人	234	374	159.8%	253
地域相談支援	人	平成24年4月から			
障害児相談支援	人				



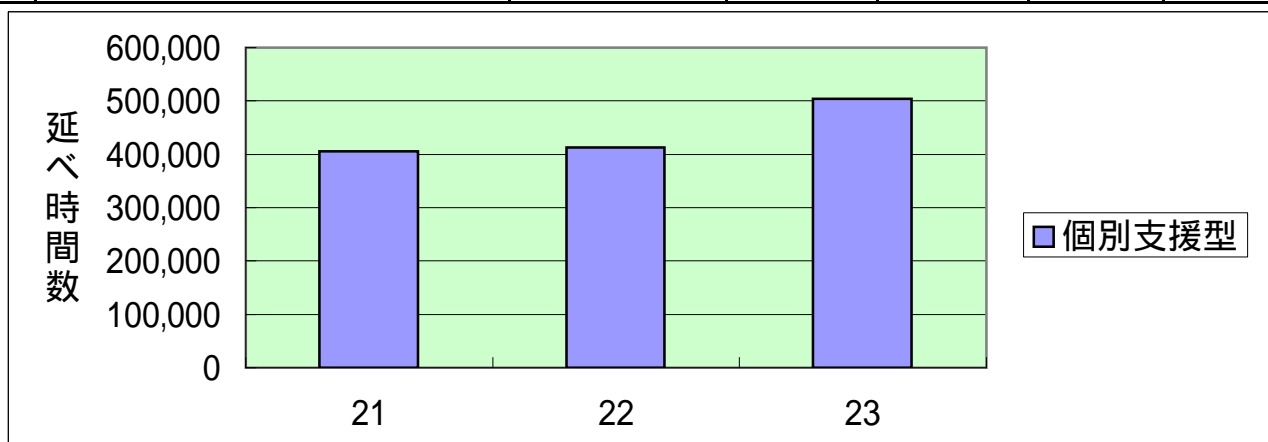
しょう しゃそうだんしえんじぎょう かしょぞう
障がい者相談支援事業は1箇所増。

しえんじぎょう りょうしゃにんずう ぞうか
コミュニケーション支援事業の利用者人数は増加している。

サービス種別	たんに 単位	ねんど 21年度	ねんど 22年度		ねんど 23年度
		じっせき 実績	じっせき 実績		けいかく 計画
			ぜんねんひ 前年比		
そうだんしえんじぎょう 相談支援事業					
そうだんしえんじぎょう 相談支援事業					
しょう しゃそうだんしえんじぎょう 障がい者相談支援事業	かしょすう 箇所数	15	16	106.7%	17
しょう じとうりょういくしえんじぎょう 障がい児等療育支援事業	かしょすう 箇所数	15	6	40.0%	17
ちいきじりつしえんきょうぎかい 地域自立支援協議会	かしょすう 箇所数	1	1	100.0%	1
じゅうたくにゅうきやとうしえんじぎょう 住宅入居等支援事業	かしょすう 箇所数	16	17	106.3%	18
せいねんこうけんせいどりようしえんじぎょう 成年後見制度利用支援事業	かしょすう 箇所数	1	1	100.0%	1
しえんじぎょう コミュニケーション支援事業					
しゅわつうやくしゃはけんじぎょう 手話通訳者派遣事業	りょうにんずう 利用人数	446	485	108.7%	690
	の にんずう 延べ人数	5,360	5,640	105.2%	8,280
しゅわつうやくせっちじぎょう 手話通訳設置事業	かしょすう 箇所数	1	1	100.0%	1
	つうやくしゃすう 通訳者数	71	66	93.0%	65
ようやくひっきほうしいんはけんじぎょう 要約筆記奉仕員派遣事業	りょうにんずう 利用人数	78	92	117.9%	80
	の にんずう 延べ人数	815	871	106.9%	961

移動支援(個別支援型)の利用人数は増加している。

サービス種別	たんい 単位	21年度	22年度		23年度
		じっせき 実績	じっせき 実績		けいかく 計画
			ぜんねんひ 前年比		
にちじょうせいかつようぐきゅうふじぎょう 日常生活用具給付事業					
かいごくうれんしえんようぐ 介護・訓練支援用具	きゅうふけんすう 給付件数	119	124	104.2%	125
じりつせいかつしえんようぐ 自立生活支援用具	きゅうふけんすう 給付件数	679	765	112.7%	930
ざいたくりょうごなどしえんようぐ 在宅療護等支援用具	きゅうふけんすう 給付件数	275	295	107.3%	400
じょうほういしそつうしえんようぐ 情報・意思疎通支援用具	きゅうふけんすう 給付件数	310	363	117.1%	489
はいせつかんりしえんようぐ 排泄管理支援用具	きゅうふけんすう 給付件数	26,824	27,710	103.3%	30,642
きょたくせいかつどうさほじょようぐ 居宅生活動作補助用具	きゅうふけんすう 給付件数	89	102	114.6%	69
いどうしえん 移動支援					
こべつしえんがた 個別支援型	かしょうすう 箇所数	324	347	107.1%	335
	にんずう 人数	3,126	3,299	105.5%	3,265
	のじかんすう 延べ時間数	405,135	413,020	101.9%	503,953
しゃりょういそうがた 車両移送型	のにんずう 延べ人数	6,555	7,277	111.0%	6,300



サービス種別	たんい 単位	21年度	22年度		23年度
		じっせき 実績	じっせき 実績		けいかく 計画
			ぜんねんひ 前年比		
ちいきかつどうしえん 地域活動支援センター					
きそてきじぎょう 基礎的事業	かしょすう 箇所数	69	72	104.3%	78
	りょうにんずう 利用人数	905	870	96.1%	1,000
きのうきょうかじぎょう 機能強化事業	かしょすう 箇所数	63	62	98.4%	66
ふくし 福祉ホーム	ていいん 定員	45	45	100.0%	77
にゅうよく 入浴サービス事業	りょうにんずう 利用人数	131	103	78.6%	128
	の にんずう 延べ人数	4,112	4,063	98.8%	4,970
きゅうしんたいしやうがいしやじりつしえんじぎょうりよ 旧身体障害者自立支援事業利 用者支援事業	りょうにんずう 利用人数	6	6	100.0%	6
こうせいくんれんひ しせつにゅうしよしやしゅうしよくしたく 更生訓練費・施設入所者就職支 度金給付事業	しきゅうしやすう 支給者数	32	30	93.8%	0
せいかつしえんじぎょう 生活支援事業					
せいかつくんれんとうじぎょう 生活訓練等事業					
ちようかくしやう 聴覚障がい者社会生活教 室開催事業	の にんずう 延べ人数	874	1,056	120.8%	1,200
	の にんずう 延べ人数	293	213	72.7%	350
	の にんずう 延べ人数	677	916	135.3%	850
	の にんずう 延べ人数	4,934	4,956	100.4%	6,600
	の にんずう 延べ人数	1,340	1,109	82.8%	1,300
	の にんずう 延べ人数	835	780	93.4%	835
にちちゅういちじしえんじぎょう 日中一時支援事業	の にんずう 延べ人数	18,484	19,348	104.7%	16,220

サービス種別	単位	21年度	22年度		23年度
		実績	実績		計画
			実績	前年比	
社会参加促進事業					
スポーツ・レクリエーション教室 室開催等事業	の延べ人数	1,012	877	86.7%	1,300
点字・声の広報等発行事業	利用人数	860	860	100.0%	900
奉仕員養成研修事業					
手話奉仕員養成事業	人数	287	278	96.9%	400
要約筆記奉仕員養成事業	人数	28	24	85.7%	30
点訳朗読奉仕員養成事業	の延べ人数	1,460	4,097	280.6%	1,000
自動車運転免許取得・改造 補助事業	利用人数	61	67	109.8%	88
その他社会参加促進事業					
障害者あんしん相談運営 事業	箇所数	1	1	100.0%	1
障がい者ITサポートセン ター運営事業	箇所数	1	1	100.0%	1
紙おむつサービス事業	利用人数	1,071	1,383	129.1%	1,699
	の延べ人数	15,419	16,044	104.1%	20,390
身体障害者福祉電話設置 事業	利用人数	87	77	88.5%	79
盲ろう者通訳・ガイドヘル パー派遣事業	利用人数	7	10	142.9%	19
発達障害者支援センター運営事 業	箇所数	1	1	100.0%	1