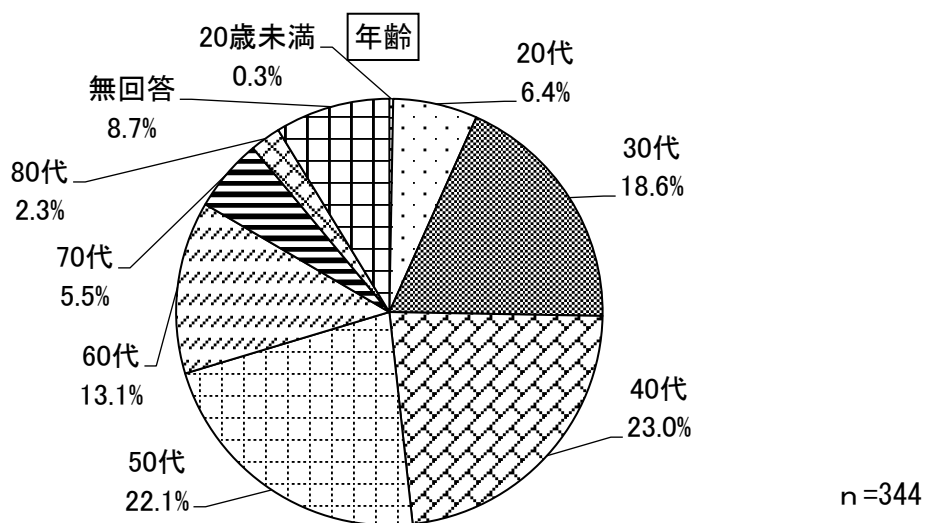


【3.施設入所者調査】

3. 3 施設入所者調査

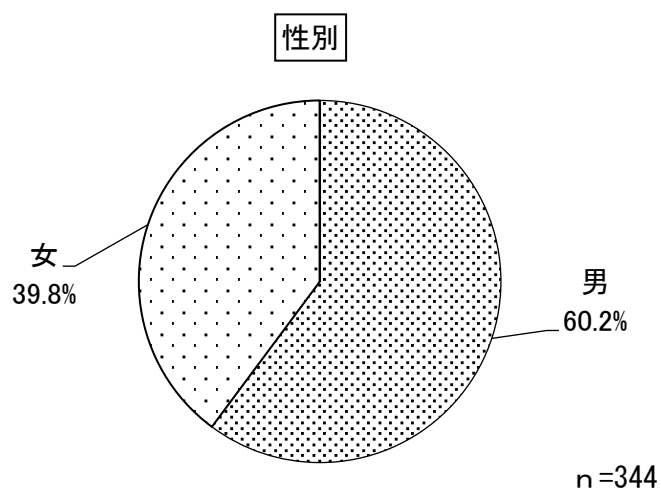
A 令和4年10月1日現在の満年齢を記入してください。

年齢は、「40代」が23.0%と最も高く、次いで「50代」が22.1%となっている。



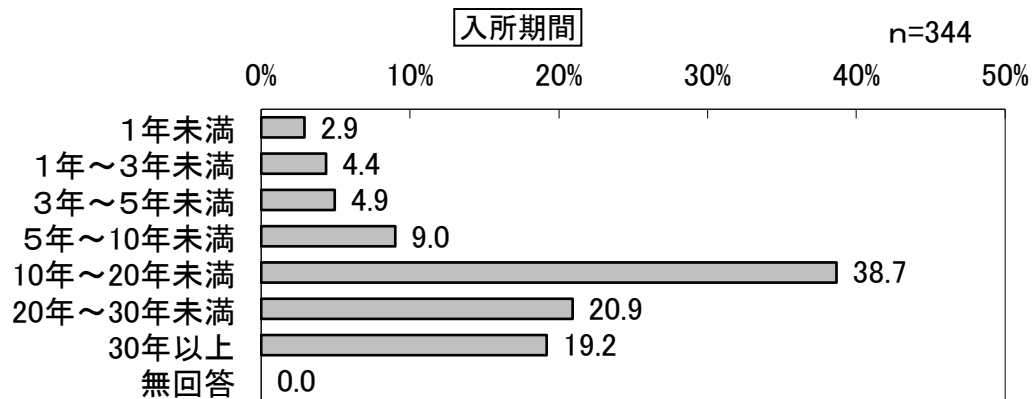
B 性別を次の区分により記入してください。

性別については、「男」が60.2%、「女」が39.8%となっている。



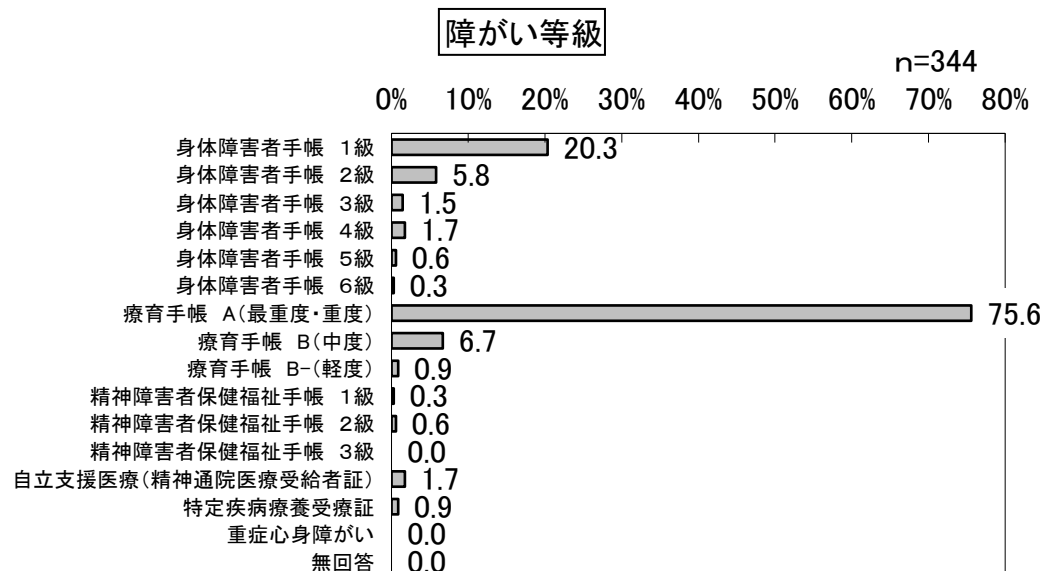
C 入所期間を次の区分により記入してください。

入所期間については、「10年～20年未満」が38.7%と最も高く、次いで「20年～30年」未満が20.9%となっている。



D 障がい等級(総合等級)等を次の区分により記入してください。
【複数回答】

障がい等級については、「療育手帳 A (最重度・重度)」が75.6%と最も高く、次いで「身体障害者手帳 1級」が20.3%、「療育手帳 B (中度)」が6.7%となっている。

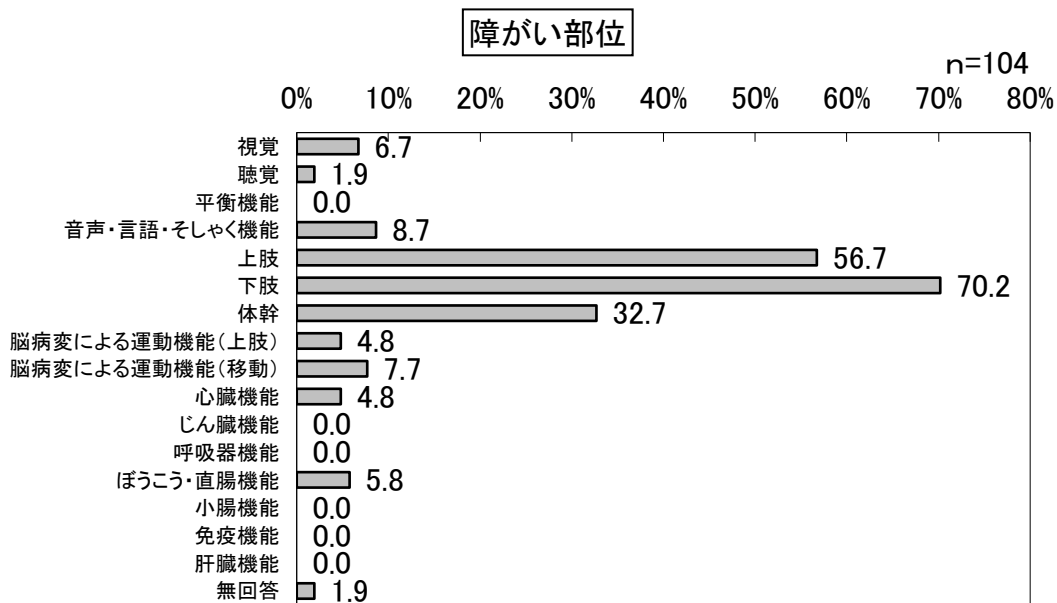


【3.施設入所者調査】

《Dの回答が「身体障害者手帳1級～6級」「重症心身障がい」にあ
E てはまる場合のみ記入してください。》

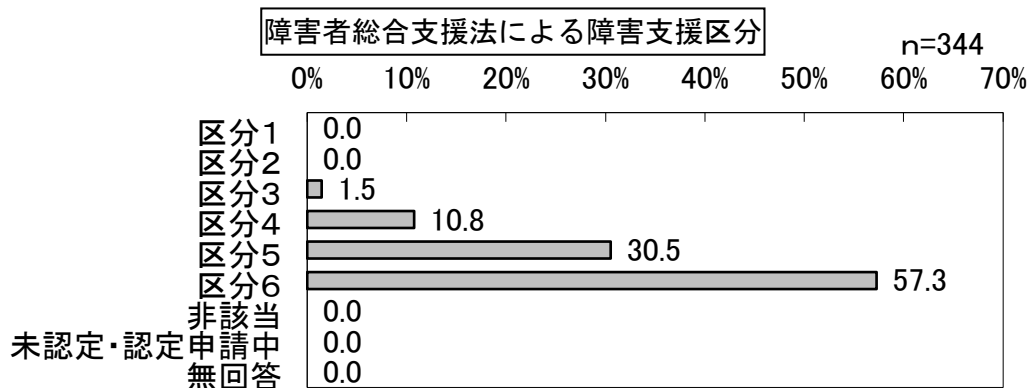
障がい部位を次の区分により記入してください。【複数回答】

障がい部位については、「下肢」が70.2%と最も高く、次いで「上肢」が
56.7%、「体幹」が32.7%となっている。



F 障害者総合支援法による障害支援区分の認定状況を記入してくださ
い。

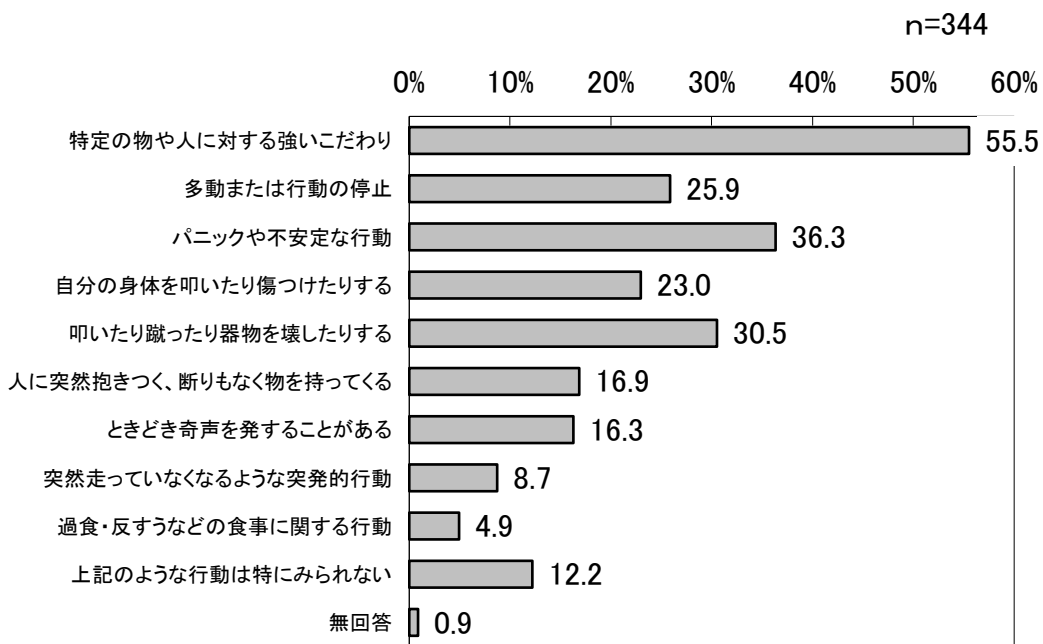
障害者総合支援法による障害支援については、「区分6」が57.3%と最も
高く、次いで「区分5」が30.5%、「区分4」が10.8%となっている。



G よく見られる行動のうち、3つまで選んで、次の区分により記入してください。【複数回答】

行動については、「特定の物や人に対する強いこだわり」が55.5%と最も高く、次いで「パニックや不安定な行動」が36.3%、「叩いたり蹴ったり器物を壊したりする」が30.5%となっている。

行動



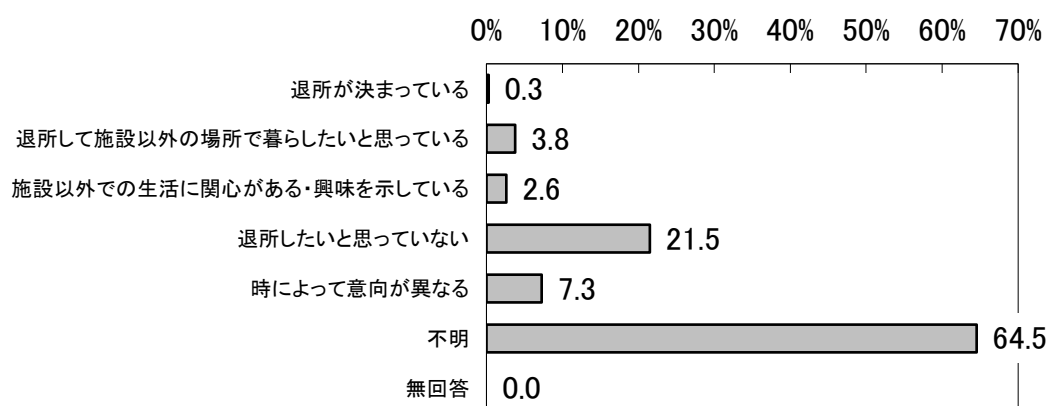
【3.施設入所者調査】

《H～Jは、入所者ご自身の意向や希望をお聞きするものです。可能な限りご確認のうえ回答してください》
 H 地域生活への意向・希望について次の区分により記入してください。

地域生活への意向と希望については、「不明」が64.5%と最も高く、次いで「退所したいと思っていない」が21.5%、「時によって意向が異なる」が7.3%となっている。

地域生活への意向と希望

n=344

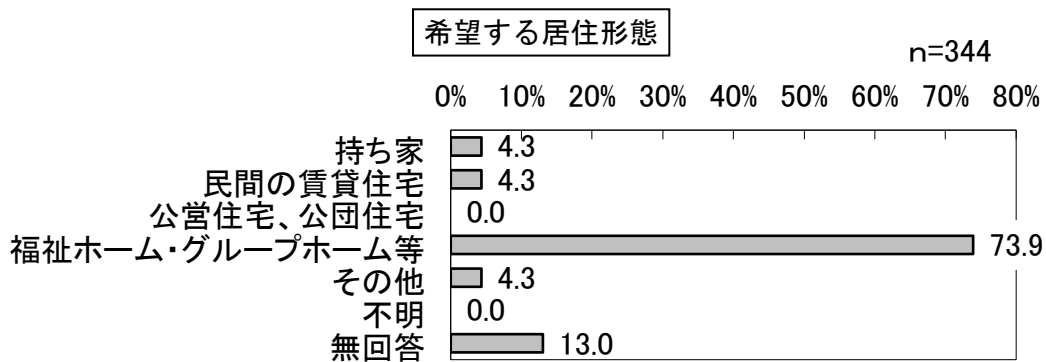


入所期間別にみても特に期間別の傾向の違いは見受けられなかった。

| | H地域生活への意向区分 | | | | | | |
|-----------|-------------|-------------------------|-------------------------|--------------|-------------|-------|------|
| | 退所が決まっている | 退所して施設以外の場所で暮らしたいと思っている | 施設以外での生活に関心がある・興味を示している | 退所したいと思っていない | 時によって意向が異なる | 不明 | 無回答 |
| 全体 | 0.3% | 3.8% | 2.6% | 21.5% | 7.3% | 64.5% | 0.0% |
| 1年未満 | 0.0% | 0.0% | 0.0% | 30.0% | 0.0% | 70.0% | 0.0% |
| 1年～3年未満 | 0.0% | 6.7% | 6.7% | 20.0% | 6.7% | 60.0% | 0.0% |
| 3年～5年未満 | 0.0% | 5.9% | 0.0% | 23.5% | 5.9% | 64.7% | 0.0% |
| 5年～10年未満 | 0.0% | 9.7% | 3.2% | 38.7% | 0.0% | 48.4% | 0.0% |
| 10年～20年未満 | 0.8% | 4.5% | 3.8% | 25.6% | 9.0% | 56.4% | 0.0% |
| 20年～30年未満 | 0.0% | 0.0% | 1.4% | 6.9% | 15.3% | 76.4% | 0.0% |
| 30年以上 | 0.0% | 3.0% | 1.5% | 19.7% | 0.0% | 75.8% | 0.0% |
| 無回答 | 0.0% | 0.0% | 0.0% | 0.0% | 0.0% | 0.0% | 0.0% |

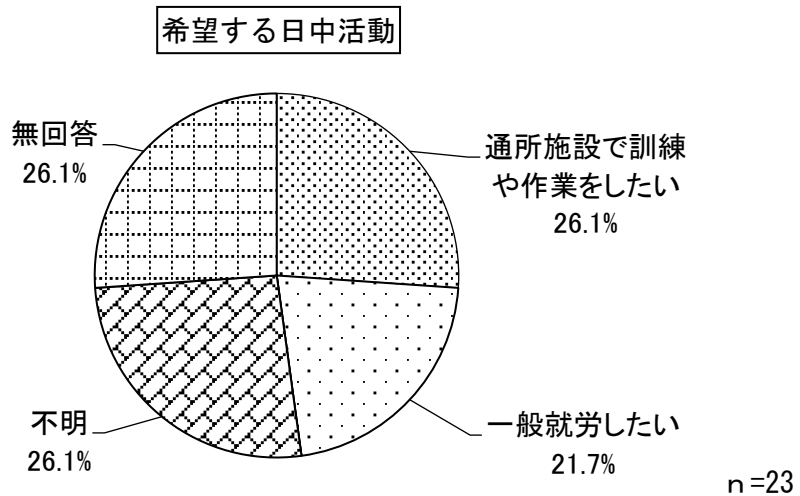
《Hの回答が「退所が決まっている」「退所して施設以外の場所で暮らしたいと思っている」「施設以外での生活に関心がある・興味を示している」の場合のみ記入してください》
 希望する居住形態について次の区分により記入してください。

希望する居住形態については、「福祉ホーム・グループホーム等」が73.9%と最も高く、次いで「持ち家」「民間の賃貸住宅」が4.3%となっている。



《Hの回答が「退所が決まっている」「退所して施設以外の場所で暮らしたいと思っている」「施設以外での生活に関心がある・興味を示している」の場合のみ記入してください》
 希望する日中活動について次の区分により記入してください。

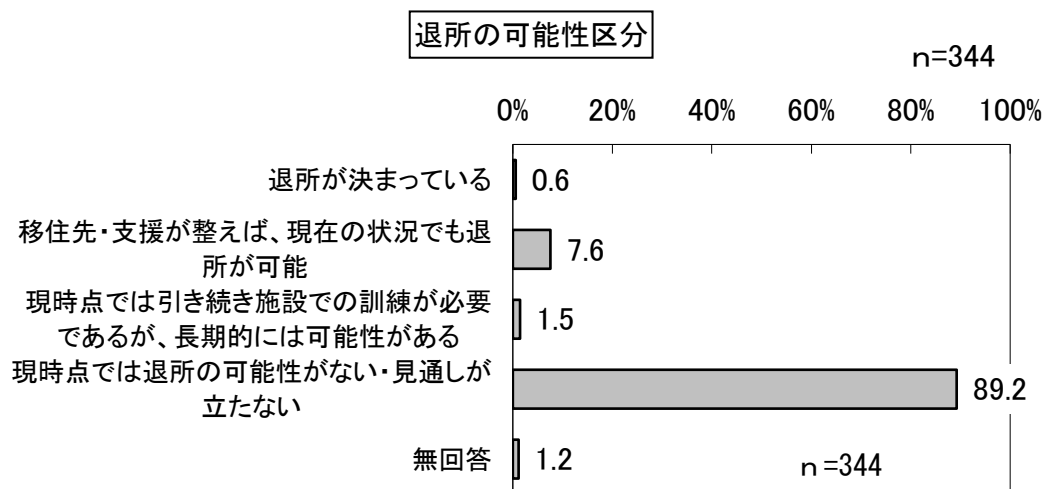
希望する日中活動については、「通所施設で訓練や作業をしたい」「不明」が26.1%と最も高く、「一般就労したい」が21.7%となっている。



【3.施設入所者調査】

K 《K～Nは、入所者の意向とは別に客観的に回答してください》
退所の可能性について次の区分により記入してください。

退所の可能性については、「現時点では退所の可能性がない・見通しが立たない」が89.2%と最も高く、次いで「移住先・支援が整えば、現在の状況でも退所が可能」が7.6%、「現時点では引き続き施設での訓練が必要であるが、長期的には可能性がある」が1.5%となっている。



入所期間別にみても同様の傾向である。

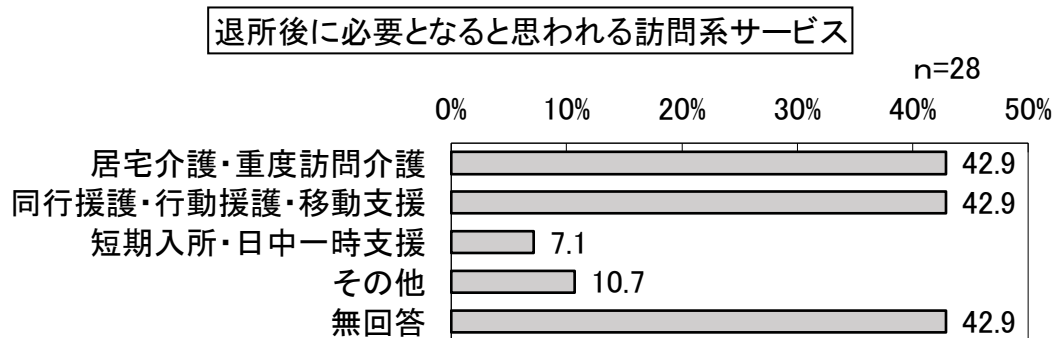
| | K退所の可能性区分 | | | | |
|-----------|-----------|-------------------------|------------------------------------|-------------------------|------|
| | 退所が決まっている | 移住先・支援が整えば、現在の状況でも退所が可能 | 現時点では引き続き施設での訓練が必要であるが、長期的には可能性がある | 現時点では退所の可能性がない・見通しが立たない | 無回答 |
| 全体 | 0.6% | 7.6% | 1.5% | 89.2% | 1.2% |
| 1年未満 | 0.0% | 10.0% | 0.0% | 90.0% | 0.0% |
| 1年～3年未満 | 0.0% | 20.0% | 0.0% | 80.0% | 0.0% |
| 3年～5年未満 | 0.0% | 5.9% | 5.9% | 88.2% | 0.0% |
| 5年～10年未満 | 0.0% | 9.7% | 3.2% | 87.1% | 0.0% |
| 10年～20年未満 | 0.0% | 12.0% | 0.8% | 85.0% | 2.3% |
| 20年～30年未満 | 2.8% | 1.4% | 2.8% | 93.1% | 0.0% |
| 30年以上 | 0.0% | 1.5% | 0.0% | 97.0% | 1.5% |
| 無回答 | 0.0% | 0.0% | 0.0% | 0.0% | 0.0% |

地域生活の意向・希望別にみても同様の傾向である。

| | K退所の可能性区分 | | | | |
|-------------------------|-----------|-------------------------|------------------------------------|-------------------------|-------|
| | 退所が決まっている | 移住先・支援が整えば、現在の状況でも退所が可能 | 現時点では引き続き施設での訓練が必要であるが、長期的には可能性がある | 現時点では退所の可能性がない・見通しが立たない | 無回答 |
| 全体 | 0.6% | 7.6% | 1.5% | 89.2% | 1.2% |
| 退所が決まっている | 0.0% | 100.0% | 0.0% | 0.0% | 0.0% |
| 退所して施設以外の場所で暮らしたいと思っている | 0.0% | 15.4% | 15.4% | 38.5% | 30.8% |
| 施設以外での生活に関心がある・興味を示している | 0.0% | 55.6% | 0.0% | 44.4% | 0.0% |
| 退所したいと思っていない | 0.0% | 14.9% | 0.0% | 85.1% | 0.0% |
| 特によって意向が異なる | 0.0% | 12.0% | 8.0% | 80.0% | 0.0% |
| 不明 | 0.9% | 1.8% | 0.5% | 96.8% | 0.0% |
| 無回答 | 0.0% | 0.0% | 0.0% | 0.0% | 0.0% |

《Kの回答が「退所が決まっている」「居住先・支援が整えば、現在の状況でも退所が可能」の場合のみ記入してください》
 L 退所後に必要となると思われる訪問系サービスについて次の区分により記入してください。【複数回答】

退所後に必要となると思われる訪問計サービスについては、「居宅介護・重度訪問介護」「同行援護・行動援護・移動支援」が42.9%と最も高い。「その他」が10.7%となっている。

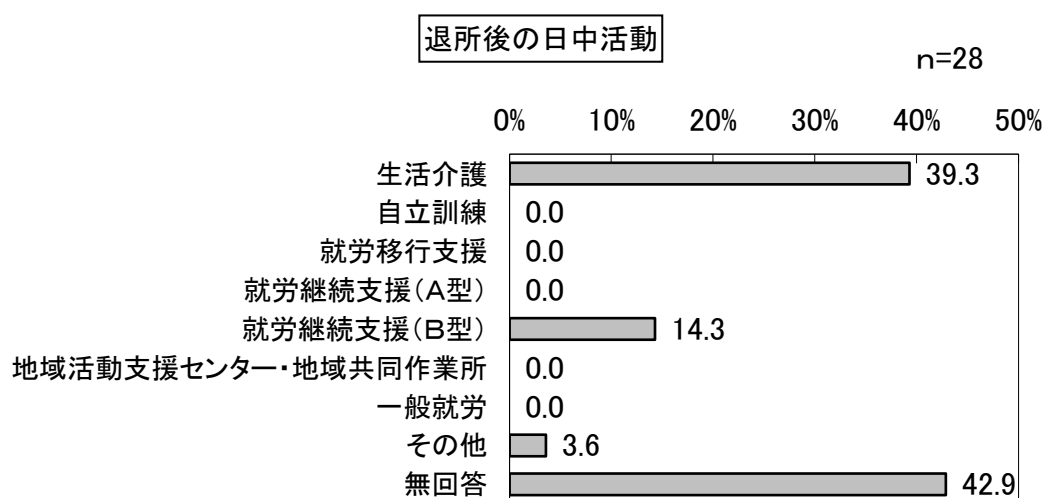


【3.施設入所者調査】

M

《Kの回答が「退所が決まっている」「居住先・支援が整えば、現在の状況でも退所が可能」の場合のみ記入してください》
退所後にふさわしいと思われる日中活動について次の区分により記入してください。

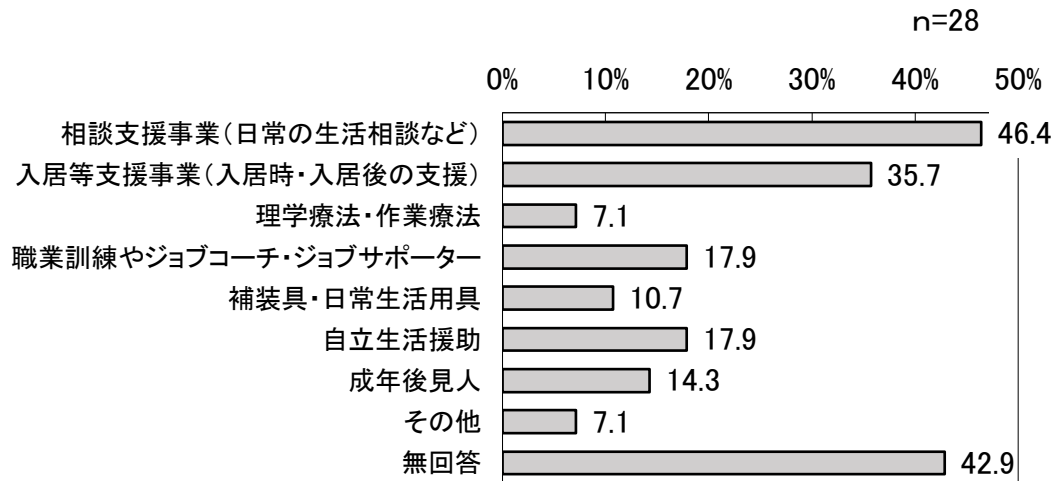
退所後にふさわしいと思われる日中活動については、「生活介護」が39.3%と最も高く、次いで「就労継続支援（B型）」が14.3%、「その他」が3.6%となっている。



N 《Kの回答が「退所が決まっている」「居住先・支援が整えば、現在の状況でも退所が可能」の場合のみ記入してください》
 退所後に必要となるその他のサービスについて次の区分により記入してください。【複数回答】

退所後に必要となるその他のサービスについては、「相談支援事業（日常生活相談など）」が46.4%と最も高く、次いで「入居等支援事業（入居時・入居後の支援）」が35.7%、「職業訓練やジョブコーチ・ジョブサポーター」「自立生活援助」が17.9%となっている。

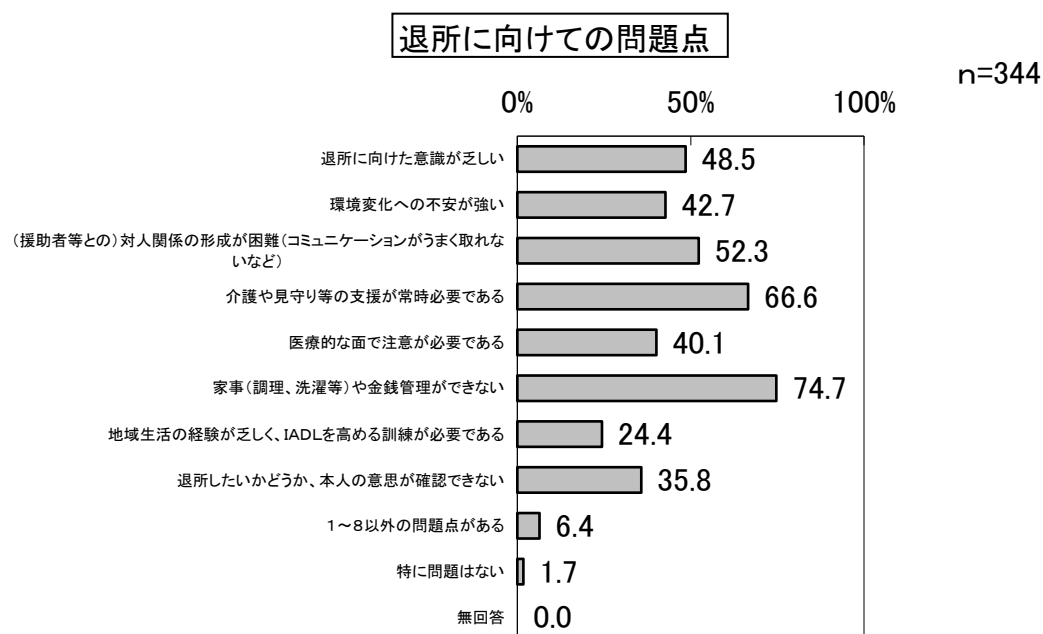
退所後に必要となるその他のサービス



【3.施設入所者調査】

0(1) 退所に向けての問題点(不安な点)について次の区分で記入してください。【複数回答】

退所に向けての問題点(不安な点)については、「家事(調理、洗濯等)や金銭管理ができない」が74.7%と最も高く、次いで「介護や見守り等の支援が常時必要である」が66.6%、「(援助者等との)対人関係の形成が困難(コミュニケーションがうまく取れないなど)」が52.3%となっている。



入所期間別にみると、「1年～3年未満」では「介護や見守り等の支援が常時必要である」が最も高くなっている。

| | 0退所に向けての問題点区分(1) | | | | | | | | | | |
|-----------|------------------|-------------|---|--------------------|----------------|----------------------|------------------------------|------------------------|--------------|---------|------|
| | 退所に向けた意識が乏しい | 環境変化への不安が強い | (援助者等との)対人関係の形成が困難(コミュニケーションがうまく取れないなど) | 介護や見守り等の支援が常時必要である | 医療的な面で注意が必要である | 家事(調理、洗濯等)や金銭管理ができない | 地域生活の経験が乏しく、IADLを高める訓練が必要である | 退所したいかどうか、本人の意思が確認できない | 1~8以外の問題点がある | 特に問題はない | 無回答 |
| 全体 | 48.5% | 42.7% | 52.3% | 66.6% | 40.1% | 74.7% | 24.4% | 35.8% | 6.4% | 1.7% | 0.0% |
| 1年未満 | 30.0% | 60.0% | 60.0% | 70.0% | 30.0% | 80.0% | 10.0% | 40.0% | 0.0% | 0.0% | 0.0% |
| 1年～3年未満 | 53.3% | 33.3% | 40.0% | 73.3% | 40.0% | 53.3% | 53.3% | 13.3% | 0.0% | 13.3% | 0.0% |
| 3年～5年未満 | 41.2% | 47.1% | 47.1% | 58.8% | 17.6% | 76.5% | 35.3% | 29.4% | 0.0% | 0.0% | 0.0% |
| 5年～10年未満 | 45.2% | 32.3% | 38.7% | 48.4% | 32.3% | 58.1% | 29.0% | 32.3% | 3.2% | 6.5% | 0.0% |
| 10年～20年未満 | 44.4% | 33.8% | 36.1% | 63.9% | 33.1% | 65.4% | 31.6% | 29.3% | 4.5% | 1.5% | 0.0% |
| 20年～30年未満 | 27.8% | 50.0% | 87.5% | 87.5% | 68.1% | 91.7% | 5.6% | 29.2% | 19.4% | 0.0% | 0.0% |
| 30年以上 | 84.8% | 56.1% | 56.1% | 57.6% | 34.8% | 86.4% | 21.2% | 63.6% | 1.5% | 0.0% | 0.0% |
| 無回答 | 0.0% | 0.0% | 0.0% | 0.0% | 0.0% | 0.0% | 0.0% | 0.0% | 0.0% | 0.0% | 0.0% |

【3.施設入所者調査】

地域生活の意向・希望別にみると、「施設以外での生活に関心がある・興味を示している」「時によって意向が異なる」の該当者は「介護や見守り等の支援が常時必要である」の回答割合が比較的高くなっている。また、「退所して施設以外の場所で暮らしたいと思っている」の該当者は「地域生活の経験が乏しく、IADLを高める訓練が必要である」とする割合が高い。全体的には「家事（調理、洗濯等）や金銭管理ができない」と回答する割合が高くなっている。

| | 0退所に向けての問題点区分（1） | | | | | | | | | | |
|-------------------------|------------------|-------------|---|--------------------|----------------|----------------------|------------------------------|-----------------------|--------------|---------|------|
| | 退所に向けた意識が乏しい | 環境変化への不安が強い | （援助者等との）対人関係の形成が困難（コミュニケーションがうまく取れないなど） | 介護や見守り等の支援が常時必要である | 医療的な面で注意が必要である | 家事（調理、洗濯等）や金銭管理ができない | 地域生活の経験が乏しく、IADLを高める訓練が必要である | 退所したかどうか、本人の意思が確認できない | 1～8以外の問題点がある | 特に問題はない | 無回答 |
| 全体 | 48.5% | 42.7% | 52.3% | 66.6% | 40.1% | 74.7% | 24.4% | 35.8% | 6.4% | 1.7% | 0.0% |
| 退所が決まっている | 0.0% | 100.0% | 100.0% | 100.0% | 100.0% | 100.0% | 0.0% | 0.0% | 0.0% | 0.0% | 0.0% |
| 退所して施設以外の場所で暮らしたいと思っている | 23.1% | 30.8% | 61.5% | 15.4% | 23.1% | 76.9% | 76.9% | 7.7% | 23.1% | 0.0% | 0.0% |
| 施設以外での生活に関心がある・興味を示している | 55.6% | 33.3% | 22.2% | 88.9% | 66.7% | 77.8% | 44.4% | 0.0% | 22.2% | 11.1% | 0.0% |
| 退所したいと思っていない | 56.8% | 36.5% | 32.4% | 68.9% | 41.9% | 73.0% | 36.5% | 8.1% | 2.7% | 6.8% | 0.0% |
| 特によって意向が異なる | 36.0% | 28.0% | 68.0% | 92.0% | 48.0% | 92.0% | 40.0% | 20.0% | 12.0% | 0.0% | 0.0% |
| 不明 | 48.6% | 47.3% | 57.7% | 64.9% | 38.3% | 73.0% | 14.9% | 50.0% | 5.4% | 0.0% | 0.0% |
| 無回答 | 0.0% | 0.0% | 0.0% | 0.0% | 0.0% | 0.0% | 0.0% | 0.0% | 0.0% | 0.0% | 0.0% |

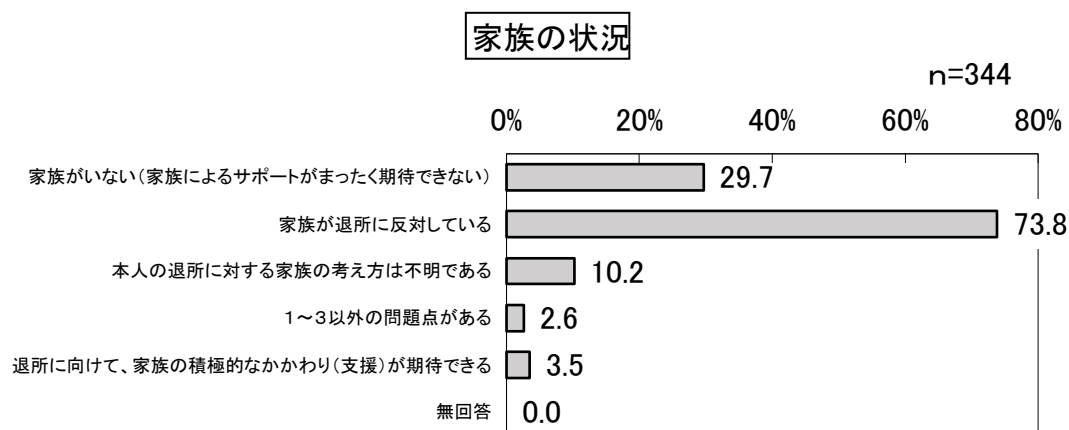
退所の可能性別にみると、「現時点では引き続き施設での訓練が必要であるが、長期的には可能性がある」の該当者では「医療的な面で注意が必要である」の回答が最も高くなっている。それ以外では「家事（調理、洗濯等）や金銭管理ができない」の回答割合が高くなっている。

| | 0退所に向けての問題点区分（1） | | | | | | | | | | |
|------------------------------------|------------------|-------------|---|--------------------|----------------|----------------------|------------------------------|-----------------------|--------------|---------|------|
| | 退所に向けた意識が乏しい | 環境変化への不安が強い | （援助者等との）対人関係の形成が困難（コミュニケーションがうまく取れないなど） | 介護や見守り等の支援が常時必要である | 医療的な面で注意が必要である | 家事（調理、洗濯等）や金銭管理ができない | 地域生活の経験が乏しく、IADLを高める訓練が必要である | 退所したかどうか、本人の意思が確認できない | 1～8以外の問題点がある | 特に問題はない | 無回答 |
| 全体 | 48.5% | 42.7% | 52.3% | 66.6% | 40.1% | 74.7% | 24.4% | 35.8% | 6.4% | 1.7% | 0.0% |
| 退所が決まっている | 0.0% | 0.0% | 100.0% | 100.0% | 100.0% | 100.0% | 0.0% | 0.0% | 0.0% | 0.0% | 0.0% |
| 移住先・支援が整えば、現在の状況でも退所が可能 | 65.4% | 26.9% | 26.9% | 88.5% | 53.8% | 92.3% | 69.2% | 7.7% | 3.8% | 0.0% | 0.0% |
| 現時点では引き続き施設での訓練が必要であるが、長期的には可能性がある | 20.0% | 40.0% | 60.0% | 60.0% | 80.0% | 60.0% | 40.0% | 60.0% | 0.0% | 0.0% | 0.0% |
| 現時点では引き続き施設での訓練が必要であるが、長期的には可能性がある | 48.2% | 45.0% | 54.1% | 65.5% | 38.4% | 73.6% | 19.9% | 38.1% | 6.2% | 2.0% | 0.0% |
| 現時点では退所の可能性がない・見通しが立たない | 48.2% | 45.0% | 54.1% | 65.5% | 38.4% | 73.6% | 19.9% | 38.1% | 6.2% | 2.0% | 0.0% |
| 無回答 | 25.0% | 0.0% | 50.0% | 0.0% | 0.0% | 50.0% | 75.0% | 25.0% | 50.0% | 0.0% | 0.0% |

【3.施設入所者調査】

0(2) 家族の状況【複数回答】

家族の状況については、「家族が退所に反対している」が73.8%と最も高く、次いで「家族がいない（家族によるサポートがまったく期待できない）」が29.7%、「本人の退所に対する家族の考え方は不明である」が10.2%となっている。



入所期間別にみると、すべての入所期間において「家族が退所に反対している」が最も高くなっている。

| | 0退所に向けての問題点区分(2) | | | | | |
|-----------|------------------------------|--------------|-----------------------|--------------|-----------------------------|------|
| | 家族がいない(家族によるサポートがまったく期待できない) | 家族が退所に反対している | 本人の退所に対する家族の考え方は不明である | 1～3以外の問題点がある | 退所に向けて、家族の積極的なかわり(支援)が期待できる | 無回答 |
| 全体 | 29.7% | 73.8% | 10.2% | 2.6% | 3.5% | 0.0% |
| 1年未満 | 20.0% | 60.0% | 30.0% | 10.0% | 0.0% | 0.0% |
| 1年～3年未満 | 20.0% | 53.3% | 13.3% | 13.3% | 0.0% | 0.0% |
| 3年～5年未満 | 29.4% | 64.7% | 17.6% | 5.9% | 5.9% | 0.0% |
| 5年～10年未満 | 22.6% | 77.4% | 9.7% | 0.0% | 6.5% | 0.0% |
| 10年～20年未満 | 24.1% | 80.5% | 9.8% | 0.0% | 5.3% | 0.0% |
| 20年～30年未満 | 48.6% | 58.3% | 11.1% | 5.6% | 0.0% | 0.0% |
| 30年以上 | 27.3% | 84.8% | 4.5% | 1.5% | 3.0% | 0.0% |
| 無回答 | 0.0% | 0.0% | 0.0% | 0.0% | 0.0% | 0.0% |

【3.施設入所者調査】

地域生活の意向・希望別にみると、「退所が決まっている」の該当者では「退所に向けて、家族の積極的なかわり（支援）が期待できる」の回答割合が最も高くなっており、それ以外では「家族が退所に反対している」が最も高くなっている。

| | 0退所に向けての問題点区分（2） | | | | | |
|-------------------------|------------------------------|--------------|-----------------------|--------------|-----------------------------|------|
| | 家族がいない（家族によるサポートがまったく期待できない） | 家族が退所に反対している | 本人の退所に対する家族の考え方は不明である | 1～3以外の問題点がある | 退所に向けて、家族の積極的なかわり（支援）が期待できる | 無回答 |
| 全体 | 29.7% | 73.8% | 10.2% | 2.6% | 3.5% | 0.0% |
| 退所が決まっている | 0.0% | 0.0% | 0.0% | 0.0% | 100.0% | 0.0% |
| 退所して施設以外の場所で暮らしたいと思っている | 23.1% | 46.2% | 23.1% | 7.7% | 15.4% | 0.0% |
| 施設以外での生活に関心がある・興味を示している | 44.4% | 55.6% | 0.0% | 0.0% | 11.1% | 0.0% |
| 退所したいと思っていない | 40.5% | 79.7% | 6.8% | 2.7% | 2.7% | 0.0% |
| 時によって意向が異なる | 36.0% | 60.0% | 16.0% | 4.0% | 0.0% | 0.0% |
| 不明 | 25.2% | 76.1% | 10.4% | 2.3% | 2.7% | 0.0% |
| 無回答 | 0.0% | 0.0% | 0.0% | 0.0% | 0.0% | 0.0% |

退所の可能性別にみると、「退所が決まっている」の該当者は「1～3以外の問題点がある」の回答が最も高く、それ以外では「家族が退所に反対している」が最も高くなっている。

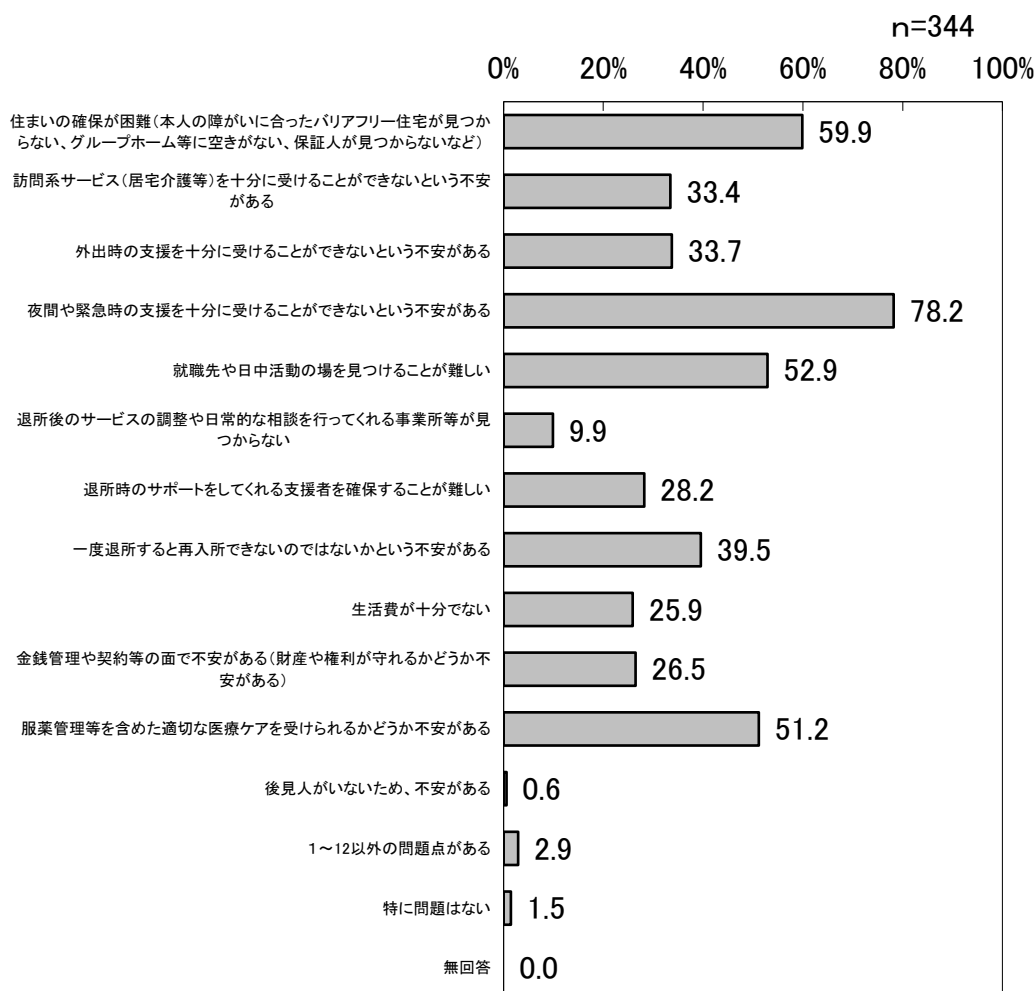
| | 0退所に向けての問題点区分（2） | | | | | |
|------------------------------------|------------------------------|--------------|-----------------------|--------------|-----------------------------|------|
| | 家族がいない（家族によるサポートがまったく期待できない） | 家族が退所に反対している | 本人の退所に対する家族の考え方は不明である | 1～3以外の問題点がある | 退所に向けて、家族の積極的なかわり（支援）が期待できる | 無回答 |
| 全体 | 29.7% | 73.8% | 10.2% | 2.6% | 3.5% | 0.0% |
| 退所が決まっている | 0.0% | 0.0% | 0.0% | 100.0% | 0.0% | 0.0% |
| 移住先・支援が整えば、現在の状況でも退所が可能 | 7.7% | 73.1% | 0.0% | 7.7% | 15.4% | 0.0% |
| 現時点では引き続き施設での訓練が必要であるが、長期的には可能性がある | 40.0% | 60.0% | 20.0% | 20.0% | 0.0% | 0.0% |
| 現時点では退所の可能性がない・見通しが立たない | 31.6% | 75.6% | 10.7% | 1.3% | 2.0% | 0.0% |
| 無回答 | 25.0% | 0.0% | 25.0% | 0.0% | 50.0% | 0.0% |

【3.施設入所者調査】

0(3) 地域の状況(地域生活を支える周辺環境)【複数回答】

地域の状況(地域生活を支える周辺環境)については、「夜間や緊急時の支援を十分に受けることができないという不安がある」が78.2%と最も高く、次いで「住まいの確保が困難」が59.9%、「就職先や日中活動の場を見つけることが難しい」が52.9%となっている。

地域の状況(地域生活を支える周辺環境)



【3.施設入所者調査】

入所期間別にみると、「10年～20年未満」の該当者では「住まいの確保が困難（本人の障がいにあったバリアフリー住宅が見つからない、グループホーム等に空きがない、保証人が見つからないなど）」が最も高く、それ以外では「夜間や緊急時の支援を十分に受けることができないという不安がある」が最も高くなっている。

| 0退所に向けての問題点区分（3） | | | | | | | | |
|------------------|--|--------------------------------------|------------------------------|---------------------------------|-----------------------|--|------------------------------|------------------------------|
| | 住まいの確保が困難（本人の障がいにあったバリアフリー住宅が見つからない、グループホーム等に空きがない、保証人が見つからないなど） | 訪問系サービス（居宅介護等）を十分に受けることができないという不安がある | 外出時の支援を十分に受けることができないという不安がある | 夜間や緊急時の支援を十分に受けることができないという不安がある | 就職先や日中活動の場を見つけることが難しい | 退所後のサービスの調整や日常的な相談を行っていただける事業所等が見つからない | 退所時のサポートをしてくれる支援者を確保することが難しい | 一度退所すると再入所できないのではないかという不安がある |
| 全体 | 59.9% | 33.4% | 33.7% | 78.2% | 52.9% | 9.9% | 28.2% | 39.5% |
| 1年未満 | 70.0% | 50.0% | 30.0% | 80.0% | 50.0% | 20.0% | 30.0% | 0.0% |
| 1年～3年未満 | 60.0% | 40.0% | 40.0% | 73.3% | 40.0% | 6.7% | 6.7% | 33.3% |
| 3年～5年未満 | 52.9% | 23.5% | 35.3% | 82.4% | 41.2% | 23.5% | 29.4% | 29.4% |
| 5年～10年未満 | 58.1% | 29.0% | 29.0% | 64.5% | 54.8% | 12.9% | 16.1% | 32.3% |
| 10年～20年未満 | 75.9% | 42.1% | 33.8% | 62.4% | 72.9% | 17.3% | 22.6% | 27.8% |
| 20年～30年未満 | 33.3% | 36.1% | 31.9% | 95.8% | 31.9% | 0.0% | 55.6% | 34.7% |
| 30年以上 | 57.6% | 13.6% | 36.4% | 97.0% | 40.9% | 0.0% | 19.7% | 81.8% |
| 無回答 | 0.0% | 0.0% | 0.0% | 0.0% | 0.0% | 0.0% | 0.0% | 0.0% |

| 0退所に向けての問題点区分（3） | | | | | | | |
|------------------|-----------|---------------------------------------|---------------------------------|-----------------|---------------|---------|------|
| | 生活費が十分でない | 金銭管理や契約等の面で不安がある（財産や権利が守られるかどうか不安がある） | 服薬管理等を含めた適切な医療ケアを受けられるかどうか不安がある | 後見人がいないため、不安がある | 1～12以外の問題点がある | 特に問題はない | 無回答 |
| 全体 | 25.9% | 26.5% | 51.2% | 0.6% | 2.9% | 1.5% | 0.0% |
| 1年未満 | 10.0% | 20.0% | 40.0% | 0.0% | 0.0% | 0.0% | 0.0% |
| 1年～3年未満 | 40.0% | 6.7% | 20.0% | 0.0% | 13.3% | 6.7% | 0.0% |
| 3年～5年未満 | 41.2% | 35.3% | 35.3% | 5.9% | 0.0% | 11.8% | 0.0% |
| 5年～10年未満 | 25.8% | 12.9% | 38.7% | 0.0% | 6.5% | 0.0% | 0.0% |
| 10年～20年未満 | 24.8% | 18.0% | 26.3% | 0.8% | 3.8% | 1.5% | 0.0% |
| 20年～30年未満 | 19.4% | 41.7% | 93.1% | 0.0% | 1.4% | 0.0% | 0.0% |
| 30年以上 | 30.3% | 36.4% | 74.2% | 0.0% | 0.0% | 0.0% | 0.0% |
| 無回答 | 0.0% | 0.0% | 0.0% | 0.0% | 0.0% | 0.0% | 0.0% |

【3.施設入所者調査】

地域生活の意向、希望別にみると、「退所して施設以外の場所で暮らしたいと思っている」の該当者では「住まいの確保が困難（本人の障がいにあったバリアフリー住宅が見つからない、グループホーム等に空きがない、保証人が見つからないなど）」の回答割合が最も高く、それ以外では「夜間や緊急時の支援を十分に受けることができないという不安がある」の回答が高くなっている。

| | 一度退所すると再入所できないのではないかという不安がある | 生活費が十分でない | 金銭管理や契約等の面で不安がある（財産や権利が守れるかどうか不安がある） | 服薬管理等を含めた適切な医療ケアを受けられるかどうか不安がある | 後見人がいないため、不安がある | 1～12以外の問題点がある | 特に問題はない |
|-------------------------|------------------------------|-----------|--------------------------------------|---------------------------------|-----------------|---------------|---------|
| 全体 | 39.5% | 25.9% | 26.5% | 51.2% | 0.6% | 2.9% | 1.5% |
| 退所が決まっている | 0.0% | 0.0% | 100.0% | 100.0% | 0.0% | 0.0% | 0.0% |
| 退所して施設以外の場所で暮らしたいと思っている | 15.4% | 23.1% | 23.1% | 23.1% | 0.0% | 0.0% | 0.0% |
| 施設以外での生活に関心がある・興味を示している | 33.3% | 44.4% | 11.1% | 22.2% | 0.0% | 22.2% | 0.0% |
| 退所したいと思っていない | 32.4% | 35.1% | 17.6% | 35.1% | 0.0% | 2.7% | 5.4% |
| 時によって意向が異なる | 28.0% | 32.0% | 4.0% | 44.0% | 0.0% | 0.0% | 0.0% |
| 不明 | 45.0% | 21.6% | 32.4% | 59.9% | 0.9% | 2.7% | 0.5% |
| 無回答 | 0.0% | 0.0% | 0.0% | 0.0% | 0.0% | 0.0% | 0.0% |

【3.施設入所者調査】

退所の可能性別にみると、「移住先・支援が整えば、現在の状況でも退所が可能」では「住まいの確保が困難（本人の障がいにあったバリアフリー住宅が見つからない、グループホーム等に空きがない、保証人が見つからないなど）」が最も高くなっている。

| | 0退所に向けての問題点区分（3） | | | | | | |
|------------------------------------|--|--------------------------------------|--------------------------|-----------------------------|-----------------------|---------------------------------------|------------------------------|
| | 住まいの確保が困難（本人の障がいにあったバリアフリー住宅が見つからない、グループホーム等に空きがない、保証人が見つからないなど） | 訪問系サービス（居宅介護等）を十分に受けることができないという不安がある | 外出時の支援を十分に受けられないという不安がある | 夜間や緊急時の支援を十分に受けられないという不安がある | 就職先や日中活動の場を見つけることが難しい | 退所後のサービスの調整や日常的な相談を行ってくられる事業所等が見つからない | 退所時のサポートをしてくれる支援者を確保することが難しい |
| 全体 | 59.9% | 33.4% | 33.7% | 78.2% | 52.9% | 9.9% | 28.2% |
| 退所が決まっている | 0.0% | 0.0% | 0.0% | 100.0% | 0.0% | 0.0% | 100.0% |
| 移住先・支援が整えば、現在の状況でも退所が可能 | 92.3% | 76.9% | 76.9% | 84.6% | 84.6% | 11.5% | 0.0% |
| 現時点では引き続き施設での訓練が必要であるが、長期的には可能性はある | 0.0% | 20.0% | 40.0% | 100.0% | 40.0% | 0.0% | 80.0% |
| 現時点では退所の可能性がない・見通しが立たない | 58.0% | 30.6% | 30.6% | 77.9% | 50.2% | 10.1% | 29.6% |
| 無回答 | 100.0% | 0.0% | 0.0% | 25.0% | 100.0% | 0.0% | 0.0% |

| | 一度退所すると再入所できないのではないかという不安がある | 生活費が十分でない | 金銭管理や契約等の面で不安がある（財産や権利が守られるかどうか不安がある） | 服薬管理等を含めた適切な医療ケアを受けられるかどうか不安がある | 後見人がいないため、不安がある | 1～12以外の問題点がある | 特に問題はない |
|------------------------------------|------------------------------|-----------|---------------------------------------|---------------------------------|-----------------|---------------|---------|
| 全体 | 39.5% | 25.9% | 26.5% | 51.2% | 0.6% | 2.9% | 1.5% |
| 退所が決まっている | 0.0% | 0.0% | 0.0% | 100.0% | 0.0% | 0.0% | 0.0% |
| 移住先・支援が整えば、現在の状況でも退所が可能 | 61.5% | 65.4% | 15.4% | 19.2% | 0.0% | 0.0% | 0.0% |
| 現時点では引き続き施設での訓練が必要であるが、長期的には可能性はある | 40.0% | 0.0% | 40.0% | 100.0% | 0.0% | 0.0% | 0.0% |
| 現時点では退所の可能性がない・見通しが立たない | 38.4% | 23.5% | 27.4% | 53.1% | 0.7% | 3.3% | 1.6% |
| 無回答 | 0.0% | 0.0% | 25.0% | 25.0% | 0.0% | 0.0% | 0.0% |

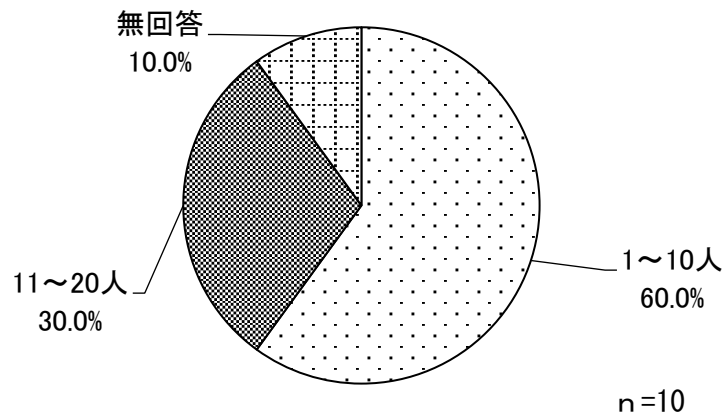
【3.施設入所者調査】

《以降の設問は、施設の取組などに関する設問です》

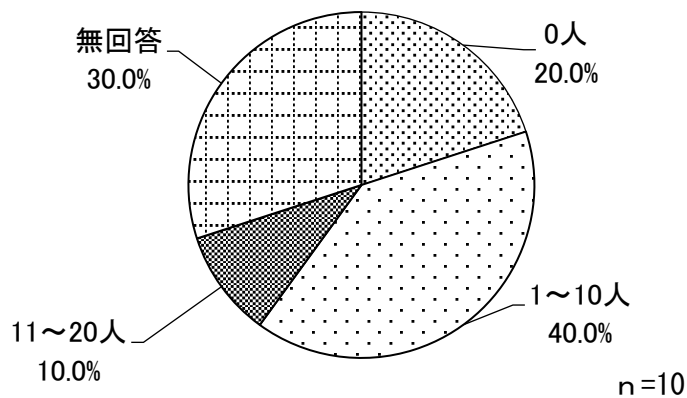
P 市外からの入所者(援護の実施機関が札幌市以外の人)のうち、退所後も札幌市で生活することを希望している人は、何人いますか。(市外からの入所者数と併せてお答えください。)

札幌市外からの入所者数は「1～10人」が60.0%と最も高く、次いで「11～20人」が30.0%となっている。市外からの入所者のうち、退所後も札幌市で生活を希望している数は「1～10人」が40.0%と最も高く、次いで「0人」が20.0%となっている。

札幌市外からの入居者数



退所後に札幌市で生活することを希望している人




Q 入所者の退所に向けて行っている支援について次の区分で記入してください。【複数回答】

入所者の退所に向けて行っている支援については、「相談支援事業所、サービス提供事業所などの関係機関と定期的な連絡をするなど連携を取っている」が60.0%と最も高く、次いで「退所予定者に対して、（退所後の生活に関する）相談支援を実施している」が20.0%、「施設外において、退所支援実習等（退所後の生活の体験実習）を実施している」「退所者に対して、（退所後の生活に関する）相談支援を実施している」「1～6以外の支援を行っている」が10.0%となっている。

入所者の退所に向けて行っている支援

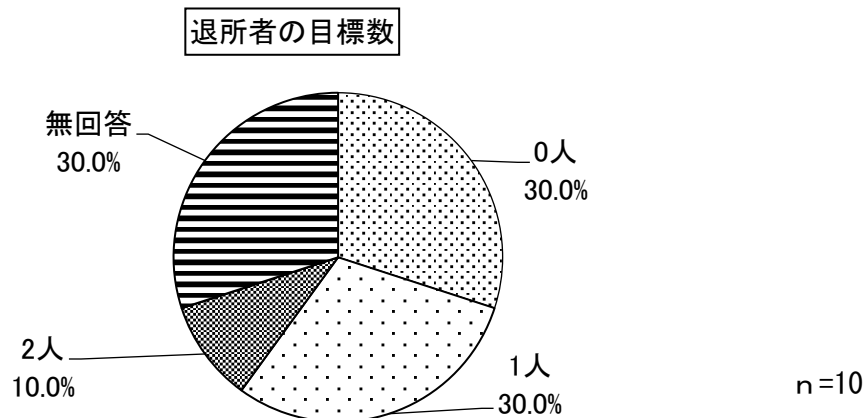
n=10



【3.施設入所者調査】

R 今後、毎年1年間の退所者の目標数を記入してください。

退所者の目標数については、「0人」「1人」が30.0%と最も高く、次いで「2人」が10.0%となっている。



S 入所者の地域生活移行について、工夫していること、課題に感じていること、ご意見等があれば、ご自由に記入してください。

【自由記述】

入所者の地域生活意向については、3件（回答件数10件の33.3%）の回答が寄せられた。回答の一部を以下に抜粋する。

- 個別支援計画の作成時やモニタリング時に地域生活の意向を確認しているが、希望する家族がないのが現状である。
- 対象者には、面談等の際にグループホームなどの情報提供を行ったり、当法人の相談室や地域生活支援室と連携をとり体験実習を取り入れる等していたが、ここ数年コロナ禍でそういった動きも取れなくなっている。

T 貴施設における、入所待機者の人数を記入してください。

入所待機者の人数については、「10人未満」が30.0%と最も高く、次いで「40人以上」が20.0%となっている。

