

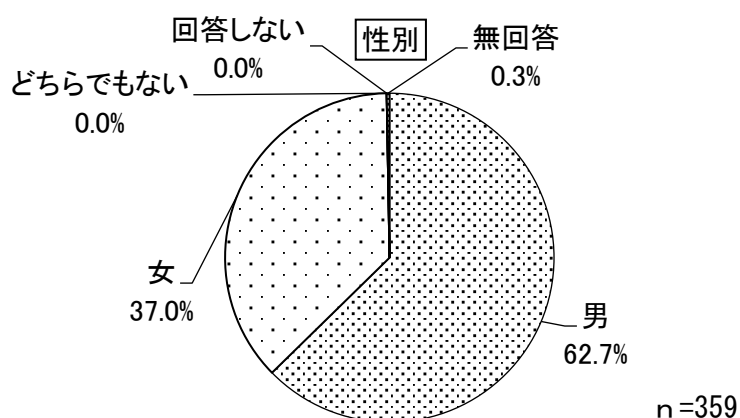
【2.障がい児調査】

3. 2 障がい児調査

1 あなたのこと、世帯の状況について

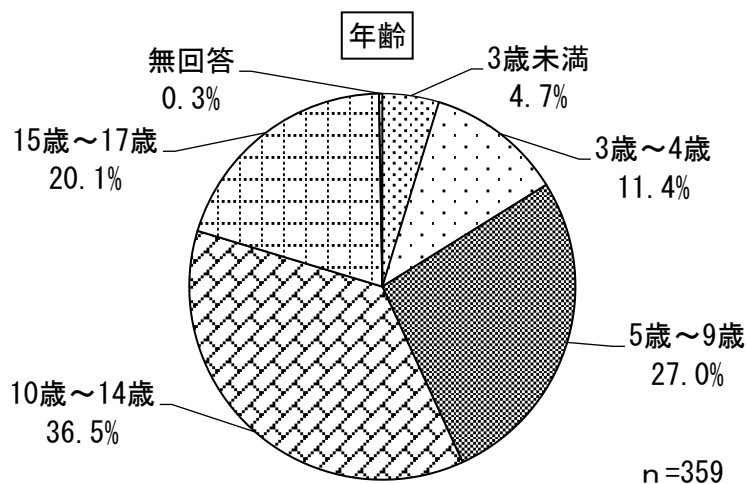
問1 あなたの性別に○をつけてください。

性別については、「男」が62.7%、「女」が37.0%となっている。



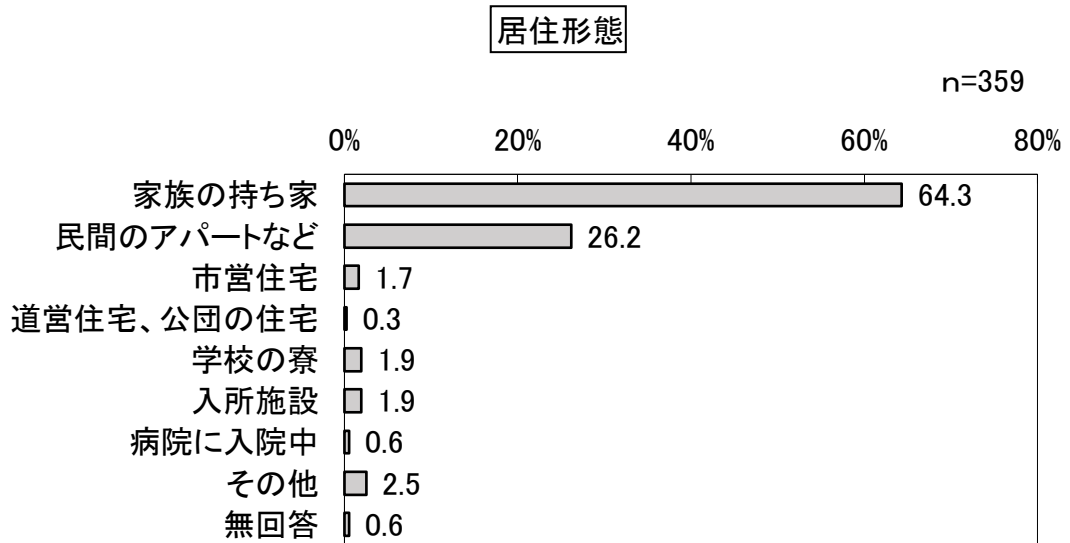
問2 あなたの年齢について、あてはまるもの1つに○をつけてください。
(令和4年10月1日現在)

年齢については、「10歳～14歳」が36.5%と最も高く、次いで「5歳～9歳」が27.0%、「15歳～17歳」が20.1%となっている。



問3 あなたは、現在どこで生活していますか。あてはまるもの1つに○をつけてください。

居住形態については、「家族の持ち家」が64.3%と最も高く、次いで「民間のアパートなど」が26.2%、「その他」が2.5%となっている。

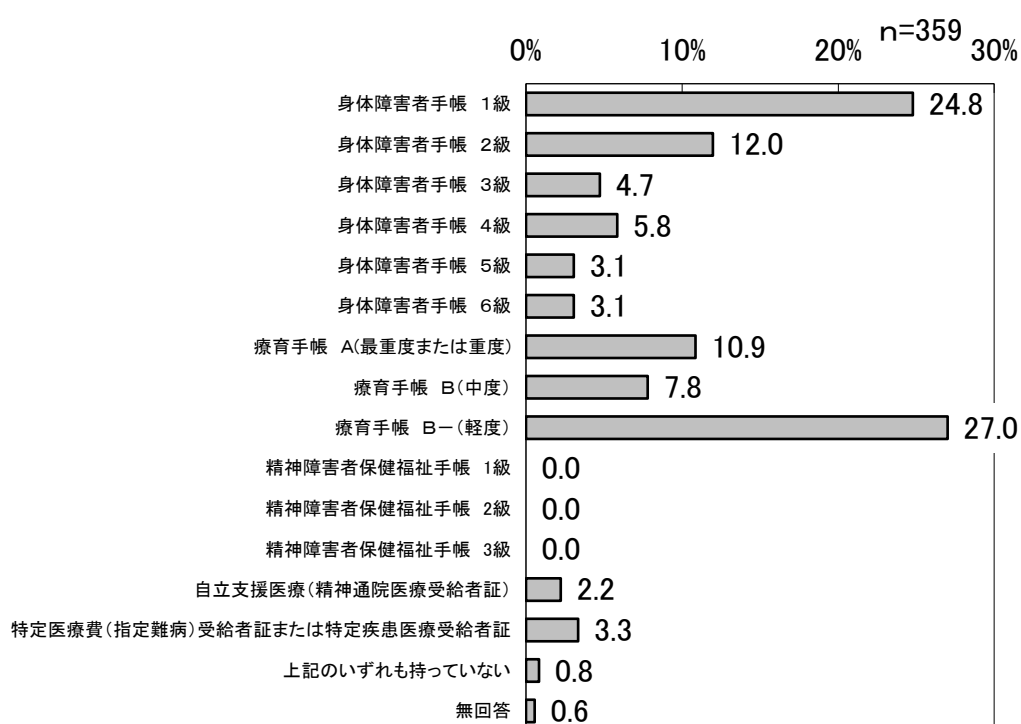


【2.障がい児調査】

問4 あなたが持っている障がい者手帳の種類はどれですか。あてはまるものすべてに○を付けてください。【複数回答】

障がい者手帳の種類については、「療育手帳B－（軽度）」が27.0%と最も高く、次いで「身体障害者手帳1級」が24.8%、「身体障害者手帳2級」が12.0%となっている。

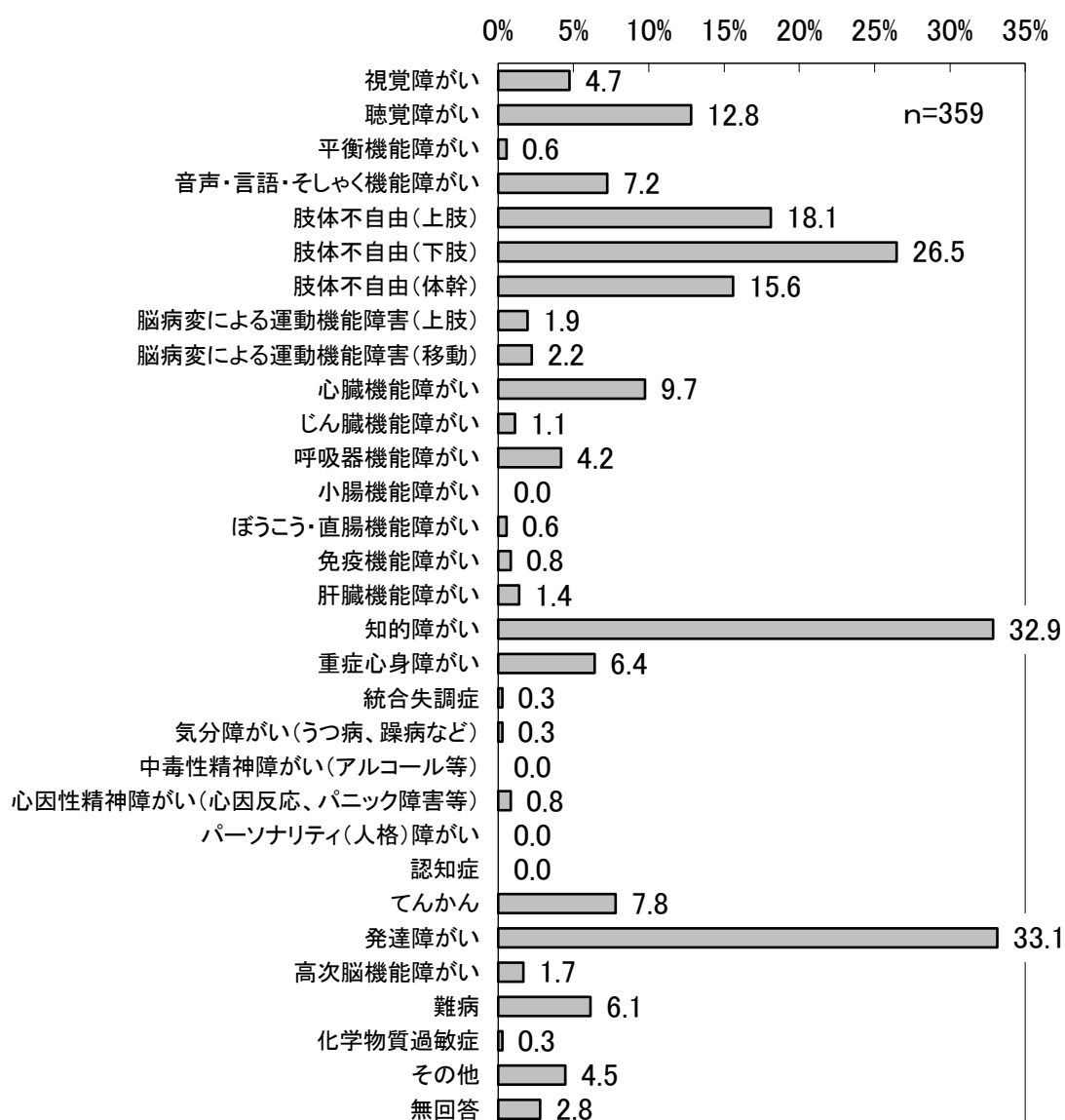
障がい者手帳の種類



問5 あなたの障がいや疾病で、あてはまるものすべてに○をつけてください。【複数回答】

障がいや疾病の種類については、「発達障がい」が33.1%と最も高く、次いで「知的障がい」が32.9%、「肢体不自由（下肢）」が26.5%となっている。

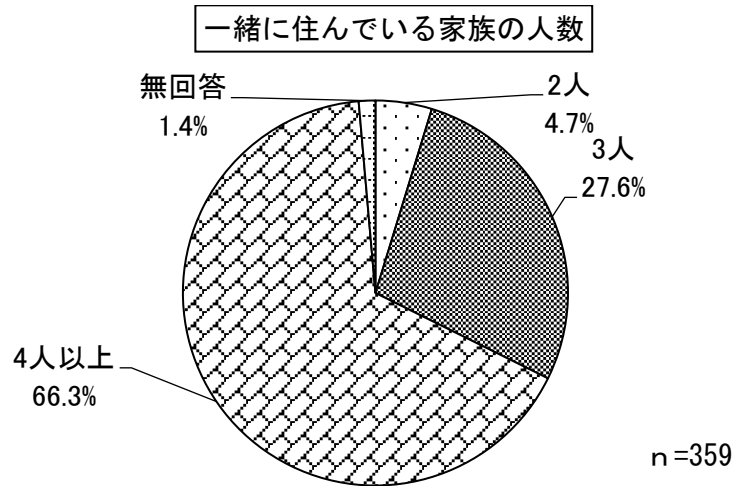
障がい者や疾病の種類



【2.障がい児調査】

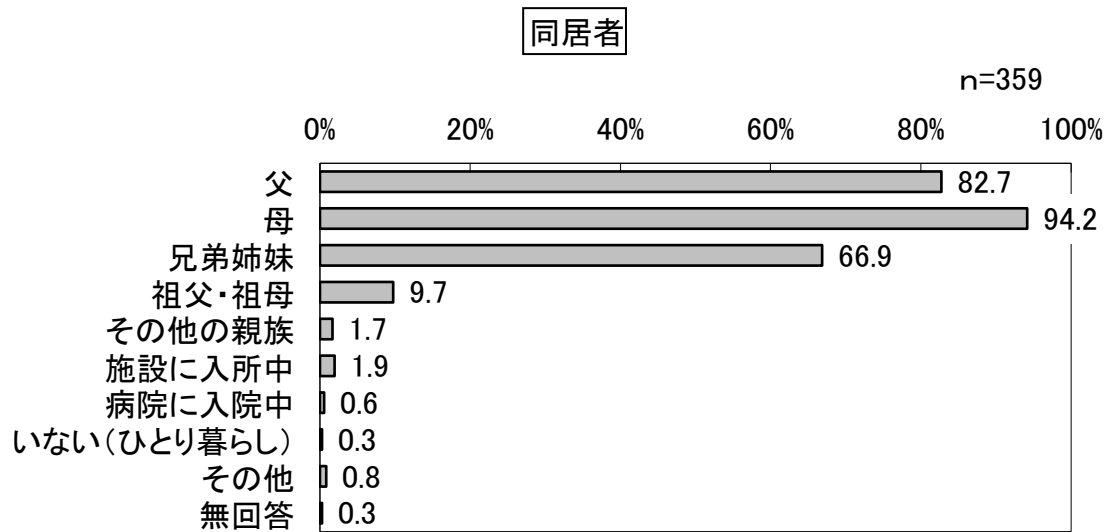
問6
 (1) あなたは何人家族ですか。

一緒に住んでいる家族の人数については、「4人以上」が66.3%と最も高く、次いで「3人」が27.6%となっている。



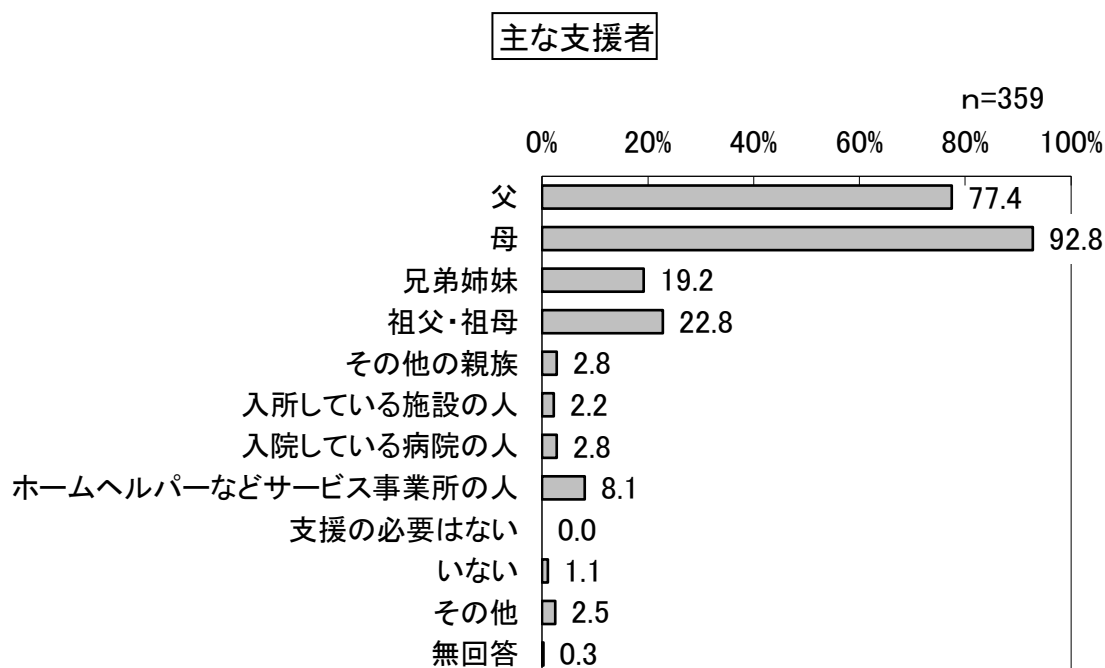
問6
 (2) いっしょに住んでいる人はだれですか。あてはまるものすべてに○をつけてください。【複数回答】

同居者については、「母」が94.2%と最も高く、次いで「父」が82.7%、「兄弟姉妹」が66.9%となっている。



あなたの主な支援者はだれですか。あてはまるものすべてに○をつけてください。「父」～「その他の親族」を選んだ場合は、支援者の年代もお答えください。【複数回答】

主な支援者については、「母」が92.8%と最も高く、次いで「父」が77.4%、「祖父・祖母」が22.8%となっている。



主な支援者の年代については、「父」「母」では「30歳代」が、「祖父・祖母」では「50歳代」が最も高くなっている。

	問7支援者の年代								
	10歳代	20歳代	30歳代	40歳代	50歳代	60歳代	70歳代	80歳代	90歳代以上
父	1.1%	8.5%	44.7%	24.5%	21.3%	0.0%	0.0%	0.0%	0.0%
母	1.8%	14.3%	83.9%	0.0%	0.0%	0.0%	0.0%	0.0%	0.0%
兄弟姉妹	0.0%	0.0%	0.0%	0.0%	0.0%	0.0%	0.0%	0.0%	0.0%
祖父・祖母	0.0%	0.0%	0.0%	0.0%	80.0%	20.0%	0.0%	0.0%	0.0%
その他の親族	0.0%	0.0%	0.0%	0.0%	0.0%	0.0%	0.0%	0.0%	0.0%

【2.障がい児調査】

2 あなたの生活の状況について

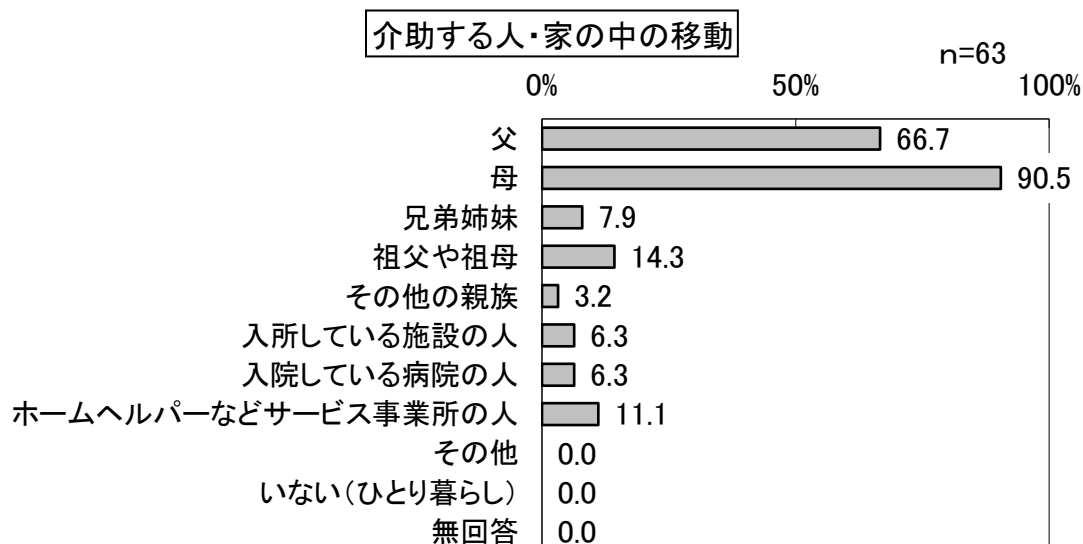
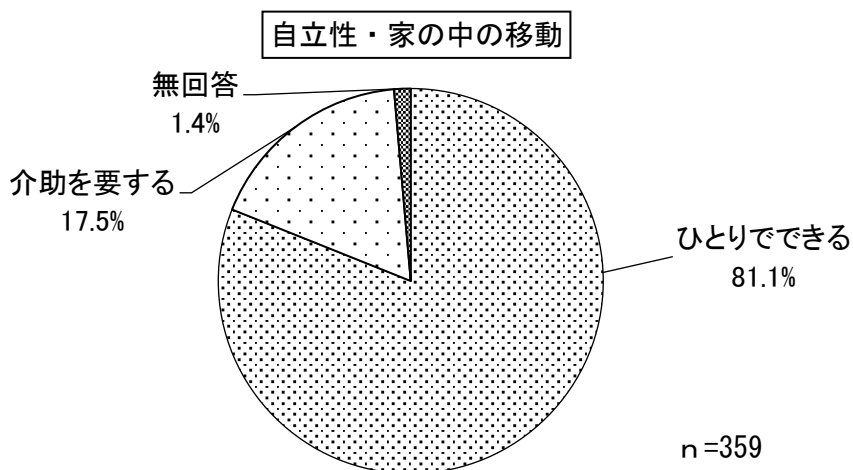
問 8

あなたは、日常生活の中で、次の項目をひとりでできますか、また、介助が必要な場合には誰が支援していますか。それぞれの項目について、あてはまる記号・番号に○をつけてください。

(自立性・家の中の移動について)

家の中の移動については、「ひとりでできる」が81.1%となっている。

また、介助が必要な場合に誰が支援しているかについては、「母」が90.5%と最も高く、次いで「父」が66.7%、「祖父や祖母」が14.3%となっている。



【2.障がい児調査】

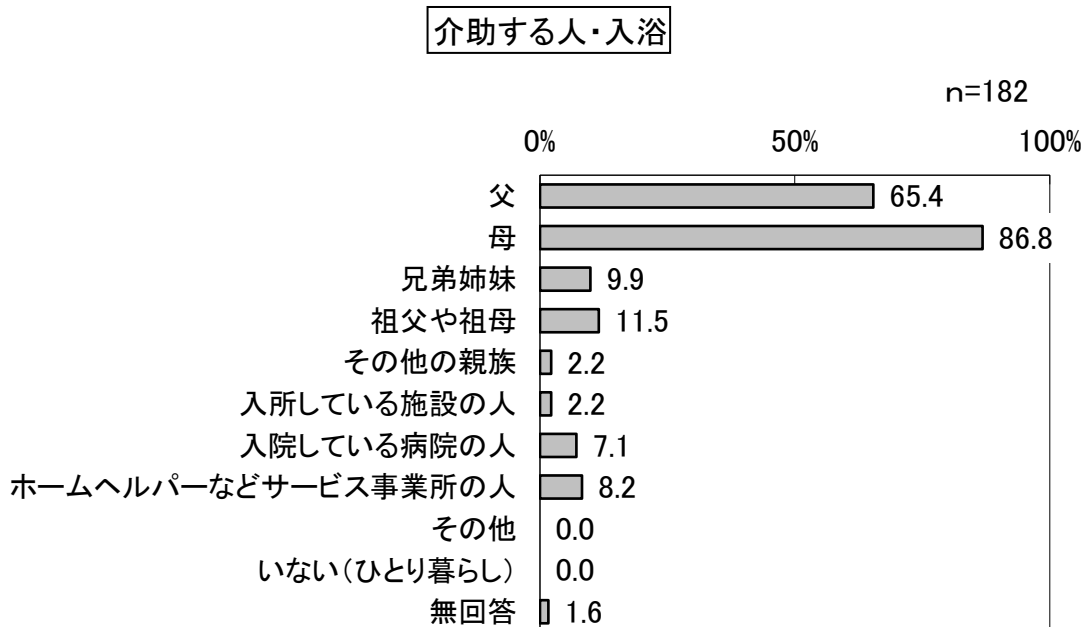
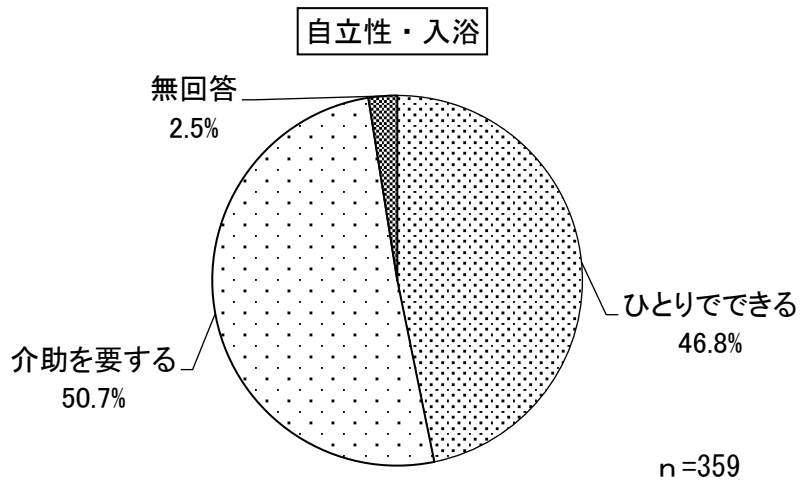
障がい手帳の種類別にみると、「身体障害者手帳1級」は「介助を要する」が最も高く、それ以外では「ひとりでできる」が最も高くなっている。

	問8介助が必要かどうか A家の中の移動		
	ひとりでできる	介助を要する	無回答
全体	81.1%	17.5%	1.4%
身体障害者手帳 1級	39.3%	58.4%	2.2%
身体障害者手帳 2級	86.0%	11.6%	2.3%
身体障害者手帳 3級	94.1%	5.9%	0.0%
身体障害者手帳 4級	100.0%	0.0%	0.0%
身体障害者手帳 5級	90.9%	9.1%	0.0%
身体障害者手帳 6級	100.0%	0.0%	0.0%
療育手帳 A(最重度または重度)	97.4%	2.6%	0.0%
療育手帳 B(中度)	92.9%	7.1%	0.0%
療育手帳 B-(軽度)	95.9%	2.1%	2.1%
精神障害者保健福祉手帳 1級	0.0%	0.0%	0.0%
精神障害者保健福祉手帳 2級	0.0%	0.0%	0.0%
精神障害者保健福祉手帳 3級	0.0%	0.0%	0.0%
自立支援医療(精神通院医療受給者証)	87.5%	12.5%	0.0%
特定医療費(指定難病)受給者証または特定疾患医療受給者証	66.7%	33.3%	0.0%
上記のいずれも持っていない	100.0%	0.0%	0.0%
無回答	100.0%	0.0%	0.0%

【2.障がい児調査】

問8 (自立性・入浴について)

入浴については、「ひとりでできる」が46.8%となっている。
 また、介助が必要な場合に誰が支援しているかについては、「母」が86.8%と最も高く、次いで「父」が65.4%、「祖父や祖母」が11.5%となっている。



【2.障がい児調査】

障がい手帳の種類別にみると、「身体障害者手帳1級」「療育手帳A」「療育手帳B」では「介助を要する」が最も高く、それ以外では「ひとりでできる」が最も高くなっている。

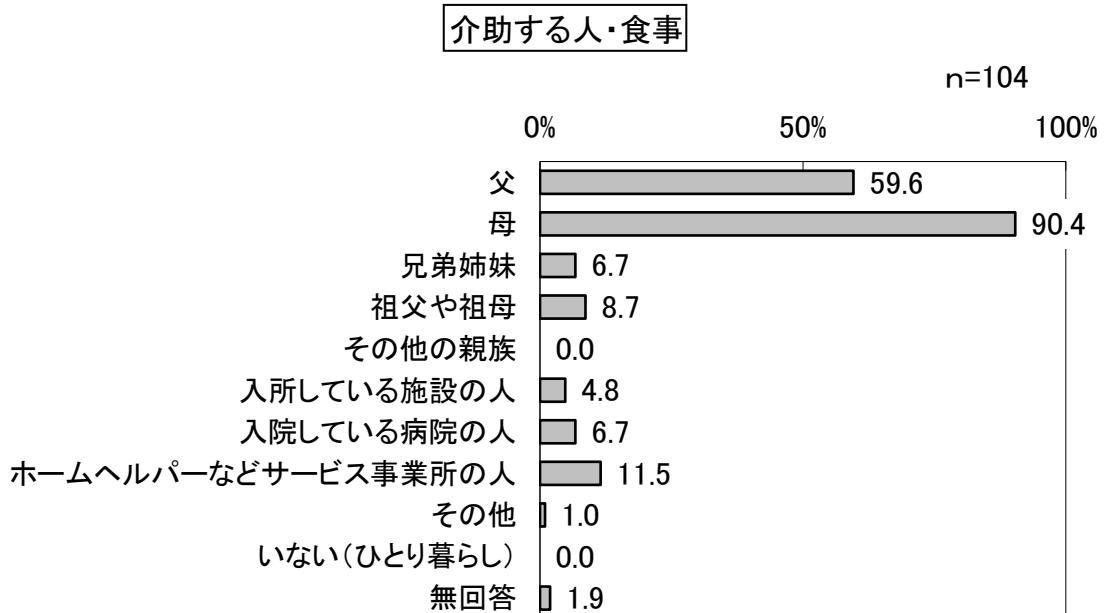
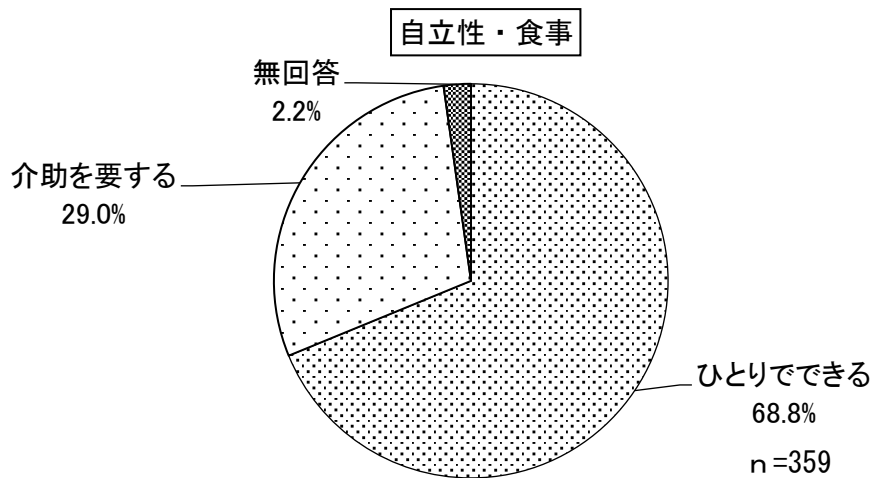
	問8介助が必要かどうか B入浴		
	ひとりでできる	介助を要する	無回答
全体	46.8%	50.7%	2.5%
身体障害者手帳 1級	23.6%	75.3%	1.1%
身体障害者手帳 2級	55.8%	39.5%	4.7%
身体障害者手帳 3級	58.8%	41.2%	0.0%
身体障害者手帳 4級	71.4%	23.8%	4.8%
身体障害者手帳 5級	90.9%	9.1%	0.0%
身体障害者手帳 6級	72.7%	27.3%	0.0%
療育手帳 A(最重度または重度)	12.8%	87.2%	0.0%
療育手帳 B(中度)	28.6%	64.3%	7.1%
療育手帳 B-(軽度)	67.0%	29.9%	3.1%
精神障害者保健福祉手帳 1級	0.0%	0.0%	0.0%
精神障害者保健福祉手帳 2級	0.0%	0.0%	0.0%
精神障害者保健福祉手帳 3級	0.0%	0.0%	0.0%
自立支援医療(精神通院医療受給者証)	50.0%	37.5%	12.5%
特定医療費(指定難病)受給者証または特定疾患医療受給者証	50.0%	41.7%	8.3%
上記のいずれも持っていない	66.7%	33.3%	0.0%
無回答	50.0%	50.0%	0.0%

【2.障がい児調査】

問8 (自立性・食事について)

食事については、「ひとりでできる」が68.8%となっている。

また、介助が必要な場合に誰が支援しているかについては、「母」が90.4%と最も高く、次いで「父」が59.6%、「ホームヘルパーなどサービス事業所の人」が11.5%となっている。



【2.障がい児調査】

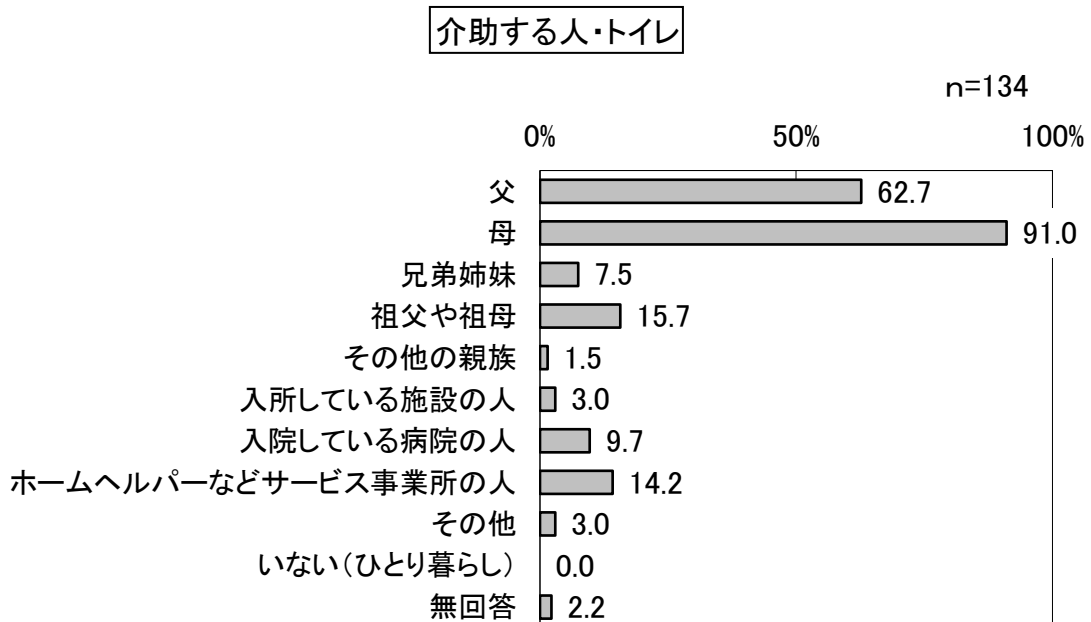

障がい手帳の種類別にみると、「身体障害者手帳1級」では「介助を要する」が最も高く、それ以外では「ひとりでできる」が最も高くなっている。

	問8介助が必要かどうか C食事		
	ひとりでできる	介助を要する	無回答
全体	68.8%	29.0%	2.2%
身体障害者手帳 1級	32.6%	65.2%	2.2%
身体障害者手帳 2級	83.7%	11.6%	4.7%
身体障害者手帳 3級	82.4%	17.6%	0.0%
身体障害者手帳 4級	90.5%	9.5%	0.0%
身体障害者手帳 5級	90.9%	9.1%	0.0%
身体障害者手帳 6級	100.0%	0.0%	0.0%
療育手帳 A(最重度または重度)	59.0%	41.0%	0.0%
療育手帳 B(中度)	67.9%	32.1%	0.0%
療育手帳 B-(軽度)	85.6%	10.3%	4.1%
精神障害者保健福祉手帳 1級	0.0%	0.0%	0.0%
精神障害者保健福祉手帳 2級	0.0%	0.0%	0.0%
精神障害者保健福祉手帳 3級	0.0%	0.0%	0.0%
自立支援医療(精神通院医療受給者証)	87.5%	12.5%	0.0%
特定医療費(指定難病)受給者証または特定疾患医療受給者証	58.3%	41.7%	0.0%
上記のいずれも持っていない	66.7%	33.3%	0.0%
無回答	100.0%	0.0%	0.0%

【2.障がい児調査】

問8 (自立性・トイレについて)

トイレについては、「ひとりでできる」が60.7%となっている。
 また、介助が必要な場合に誰が支援しているかについては、「母」が91.0%と最も高く、次いで「父」が62.7%、「祖父や祖母」が15.7%となっている。



【2.障がい児調査】

障がい手帳の種類別にみると、「身体障害者手帳1級」「療育手帳A」「療育手帳B」では「介助を要する」が最も高く、それ以外では「ひとりでできる」が最も高くなっている。

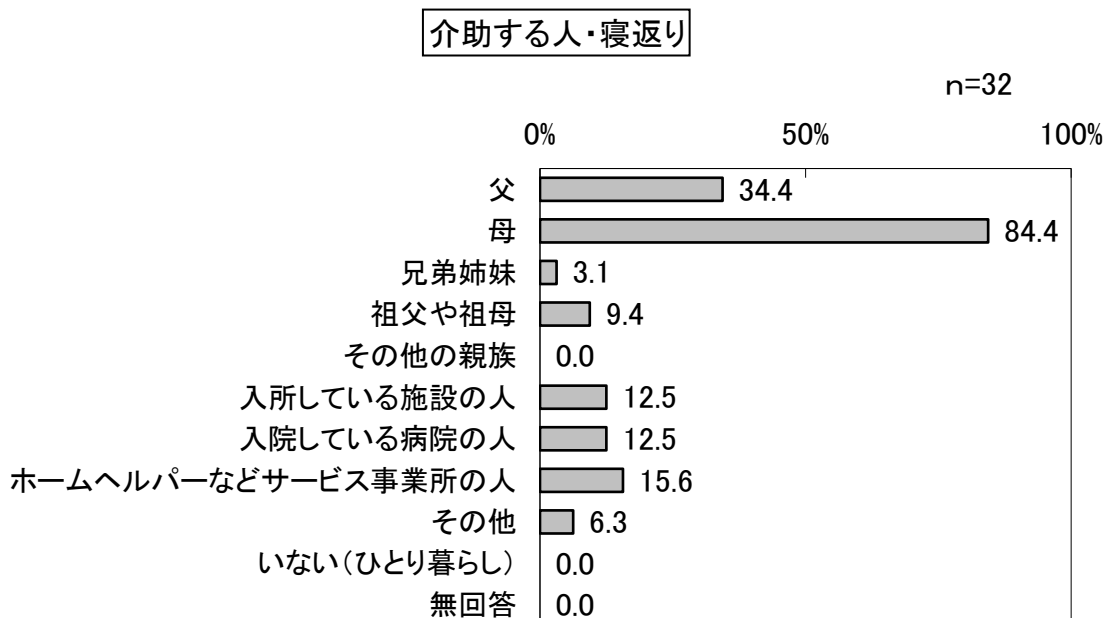
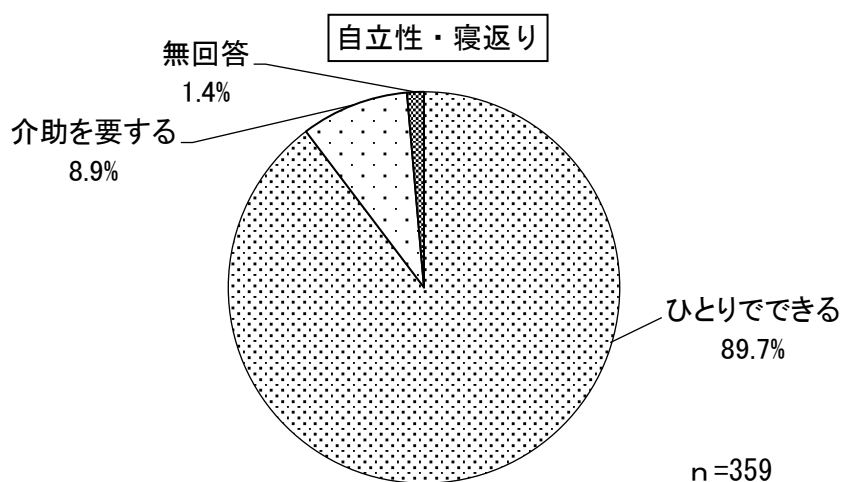
	問8介助が必要かどうか Dトイレ		
	ひとりでできる	介助を要する	無回答
全体	60.7%	37.3%	1.9%
身体障害者手帳 1級	27.0%	70.8%	2.2%
身体障害者手帳 2級	72.1%	23.3%	4.7%
身体障害者手帳 3級	82.4%	17.6%	0.0%
身体障害者手帳 4級	85.7%	14.3%	0.0%
身体障害者手帳 5級	81.8%	18.2%	0.0%
身体障害者手帳 6級	90.9%	9.1%	0.0%
療育手帳 A(最重度または重度)	38.5%	61.5%	0.0%
療育手帳 B(中度)	39.3%	60.7%	0.0%
療育手帳 B-(軽度)	85.6%	11.3%	3.1%
精神障害者保健福祉手帳 1級	0.0%	0.0%	0.0%
精神障害者保健福祉手帳 2級	0.0%	0.0%	0.0%
精神障害者保健福祉手帳 3級	0.0%	0.0%	0.0%
自立支援医療(精神通院医療受給者証)	87.5%	12.5%	0.0%
特定医療費(指定難病)受給者証または特定疾患医療受給者証	66.7%	33.3%	0.0%
上記のいずれも持っていない	100.0%	0.0%	0.0%
無回答	50.0%	50.0%	0.0%

【2.障がい児調査】

問8 (自立性・寝返りについて)

寝返りについては、「ひとりでできる」が89.7%となっている。

また、介助が必要な場合に誰が支援しているかについては、「母」が84.4%と最も高く、次いで「父」が34.4%、「ホームヘルパーなどサービス事業所の人」が15.6%となっている。



【2.障がい児調査】

障がい手帳の種類別にみると、すべての種類で「ひとりでできる」が最も高くなっている。

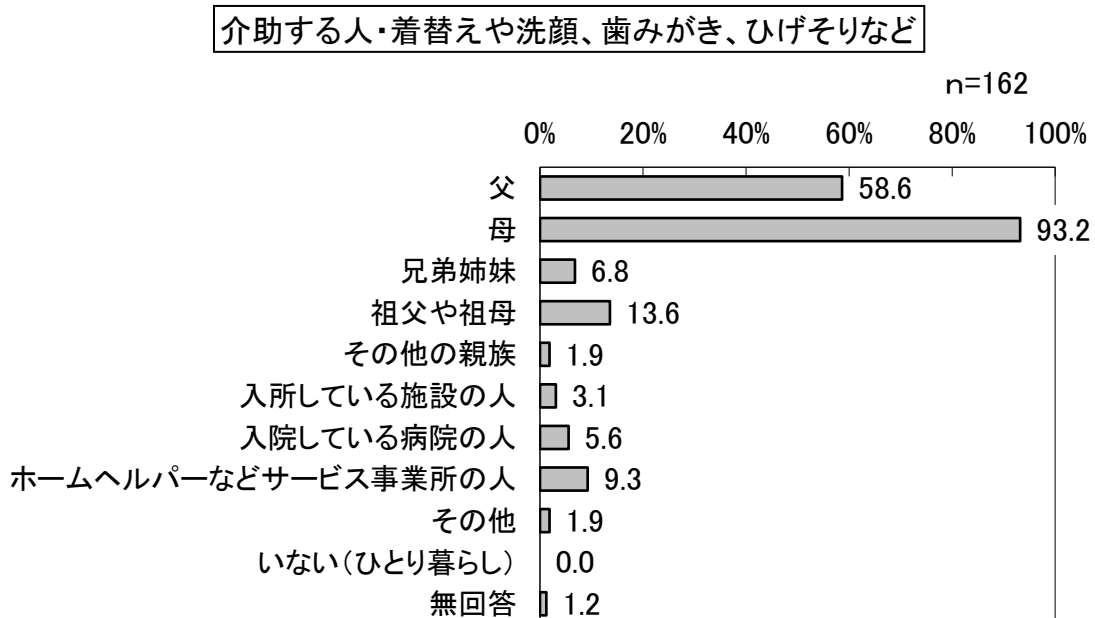
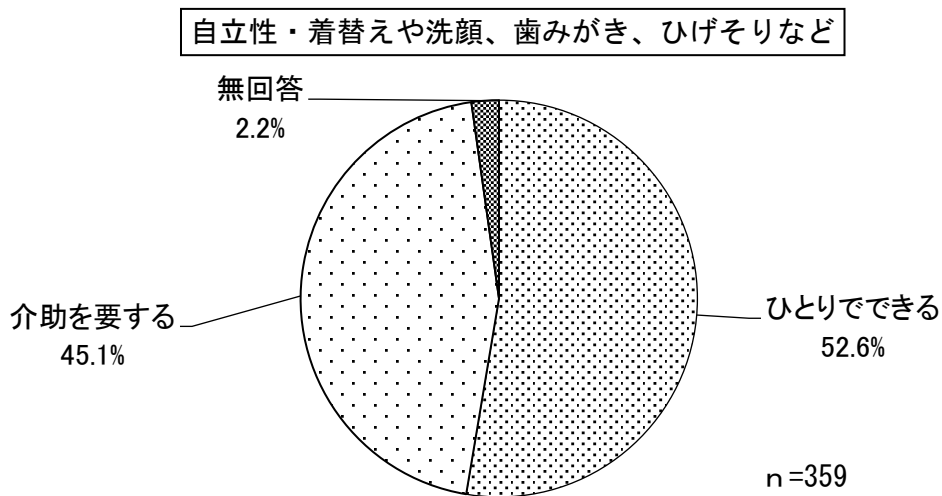
	問8介助が必要かどうか E寝返り		
	ひとりでできる	介助を要する	無回答
全体	89.7%	8.9%	1.4%
身体障害者手帳 1級	64.0%	33.7%	2.2%
身体障害者手帳 2級	100.0%	0.0%	0.0%
身体障害者手帳 3級	100.0%	0.0%	0.0%
身体障害者手帳 4級	100.0%	0.0%	0.0%
身体障害者手帳 5級	100.0%	0.0%	0.0%
身体障害者手帳 6級	100.0%	0.0%	0.0%
療育手帳 A(最重度または重度)	100.0%	0.0%	0.0%
療育手帳 B(中度)	96.4%	3.6%	0.0%
療育手帳 B-(軽度)	95.9%	1.0%	3.1%
精神障害者保健福祉手帳 1級	0.0%	0.0%	0.0%
精神障害者保健福祉手帳 2級	0.0%	0.0%	0.0%
精神障害者保健福祉手帳 3級	0.0%	0.0%	0.0%
自立支援医療(精神通院医療受給者証)	100.0%	0.0%	0.0%
特定医療費(指定難病)受給者証または特定疾患医療受給者証	100.0%	0.0%	0.0%
上記のいずれも持っていない	100.0%	0.0%	0.0%
無回答	100.0%	0.0%	0.0%

【2.障がい児調査】

問8 (着替えや洗顔、歯みがき、ひげそりなど)

着替えや洗顔、歯磨き、ひげそりなどについては、「ひとりでできる」が52.6%となっている。

また、介助が必要な場合に誰が支援しているかについては、「母」が93.2%と最も高く、次いで「父」が58.6%、「祖父や祖母」が13.6%となっている。



【2.障がい児調査】

障がい手帳の種類別にみると、「身体障害者手帳1級」「療育手帳A」「療育手帳B」では「介助を要する」が最も高く、それ以外では「ひとりでできる」が最も高くなっている。

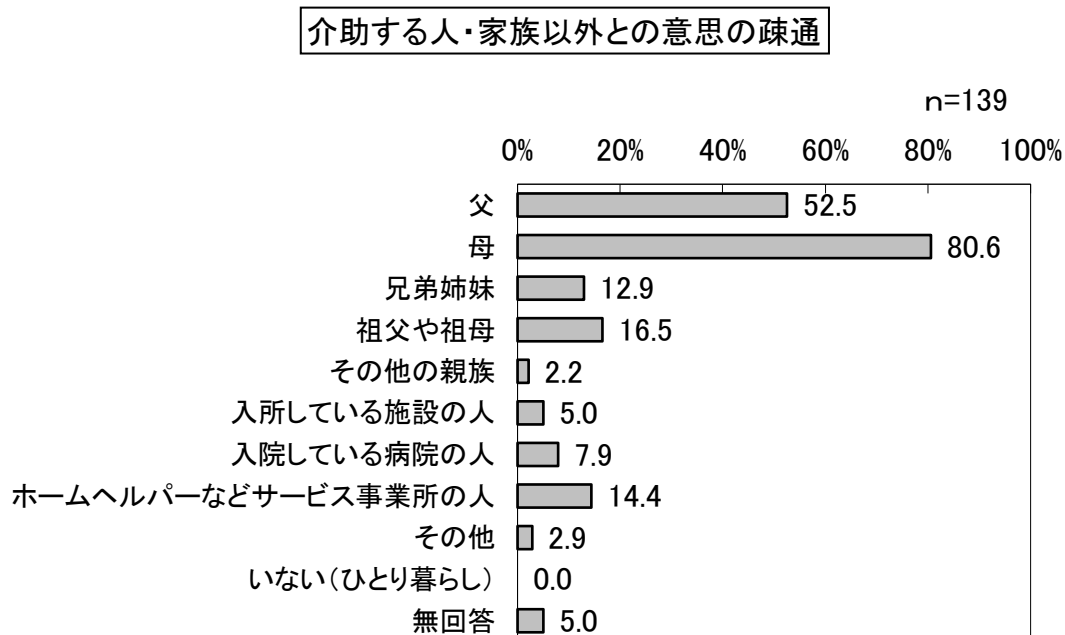
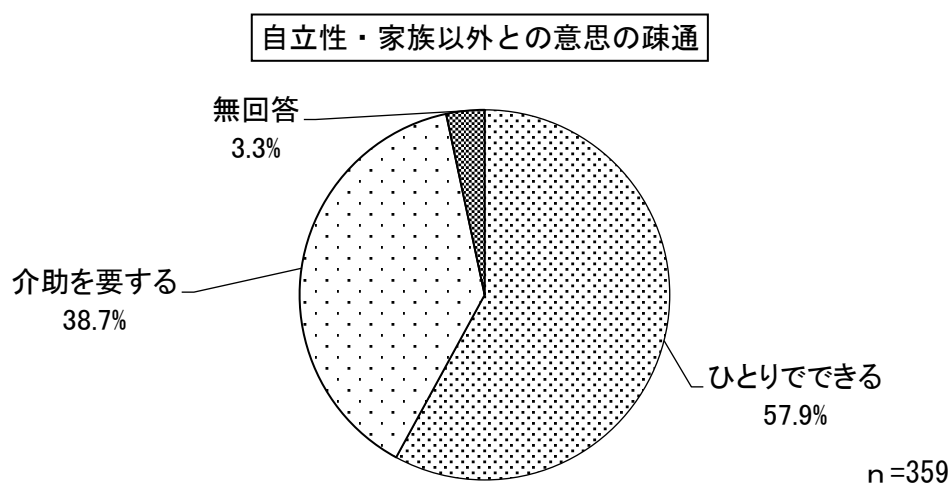
	問8介助が必要かどうか F着替えや洗顔、歯磨き、ひげそりなど		
	ひとりでできる	介助を要する	無回答
全体	52.6%	45.1%	2.2%
身体障害者手帳 1級	24.7%	74.2%	1.1%
身体障害者手帳 2級	69.8%	27.9%	2.3%
身体障害者手帳 3級	70.6%	29.4%	0.0%
身体障害者手帳 4級	76.2%	23.8%	0.0%
身体障害者手帳 5級	81.8%	18.2%	0.0%
身体障害者手帳 6級	90.9%	9.1%	0.0%
療育手帳 A(最重度または重度)	12.8%	84.6%	2.6%
療育手帳 B(中度)	39.3%	57.1%	3.6%
療育手帳 B-(軽度)	74.2%	21.6%	4.1%
精神障害者保健福祉手帳 1級	0.0%	0.0%	0.0%
精神障害者保健福祉手帳 2級	0.0%	0.0%	0.0%
精神障害者保健福祉手帳 3級	0.0%	0.0%	0.0%
自立支援医療(精神通院医療受給者証)	62.5%	37.5%	0.0%
特定医療費(指定難病)受給者証または特定疾患医療受給者証	50.0%	50.0%	0.0%
上記のいずれも持っていない	66.7%	33.3%	0.0%
無回答	50.0%	50.0%	0.0%

【2.障がい児調査】

問8 (自立性・家族以外との意思の疎通について)

家族以外との意思の疎通については、「ひとりでできる」が57.9%となっている。

また、介助が必要な場合に誰が支援しているかについては、「母」が80.6%と最も高く、次いで「父」が52.5%、「祖父や祖母」が16.5%となっている。



【2.障がい児調査】

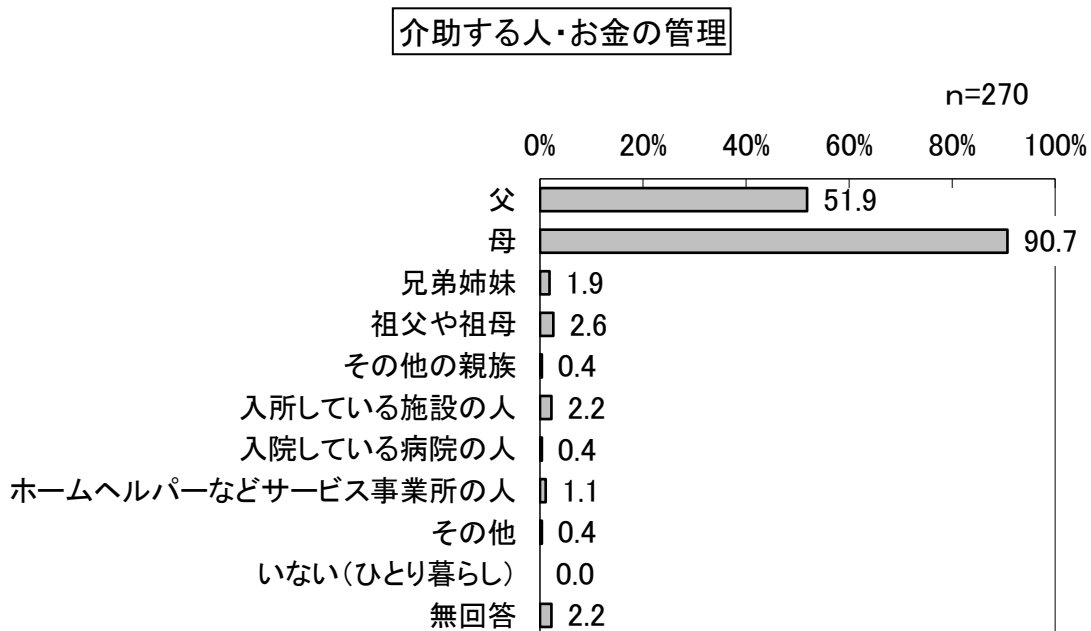
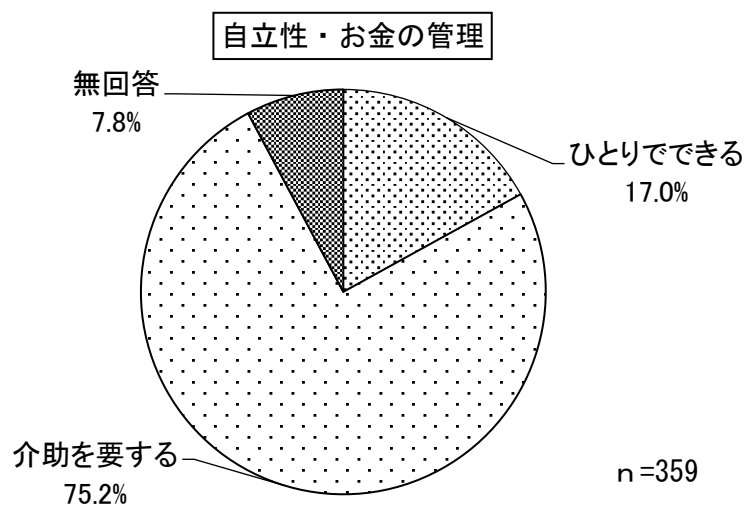
障がい手帳の種類別にみると、「療育手帳 A」「療育手帳 B」「自立支援医療（精神通院医療受給者証）」では「ひとりでできる」が最も高く、それ以外では「ひとりでできる」が最も高くなっている。

	問8介助が必要かどうか G家族以外との意思の疎通		
	ひとりでできる	介助を要する	無回答
全体	57.9%	38.7%	3.3%
身体障害者手帳 1級	50.6%	46.1%	3.4%
身体障害者手帳 2級	72.1%	27.9%	0.0%
身体障害者手帳 3級	64.7%	35.3%	0.0%
身体障害者手帳 4級	85.7%	14.3%	0.0%
身体障害者手帳 5級	90.9%	9.1%	0.0%
身体障害者手帳 6級	100.0%	0.0%	0.0%
療育手帳 A（最重度または重度）	15.4%	79.5%	5.1%
療育手帳 B（中度）	17.9%	75.0%	7.1%
療育手帳 B－（軽度）	69.1%	25.8%	5.2%
精神障害者保健福祉手帳 1級	0.0%	0.0%	0.0%
精神障害者保健福祉手帳 2級	0.0%	0.0%	0.0%
精神障害者保健福祉手帳 3級	0.0%	0.0%	0.0%
自立支援医療（精神通院医療受給者証）	37.5%	50.0%	12.5%
特定医療費（指定難病）受給者証または特定疾患医療受給者証	75.0%	25.0%	0.0%
上記のいずれも持っていない	100.0%	0.0%	0.0%
無回答	100.0%	0.0%	0.0%

【2.障がい児調査】

問8 (自立性・お金の管理について)

お金の管理については、「介助を要する」が75.2%となっている。
 また、介助が必要な場合に誰が支援しているかについては、「母」が90.7%と最も高く、次いで「父」が51.9%、「祖父や祖母」が2.6%となっている。



【2.障がい児調査】

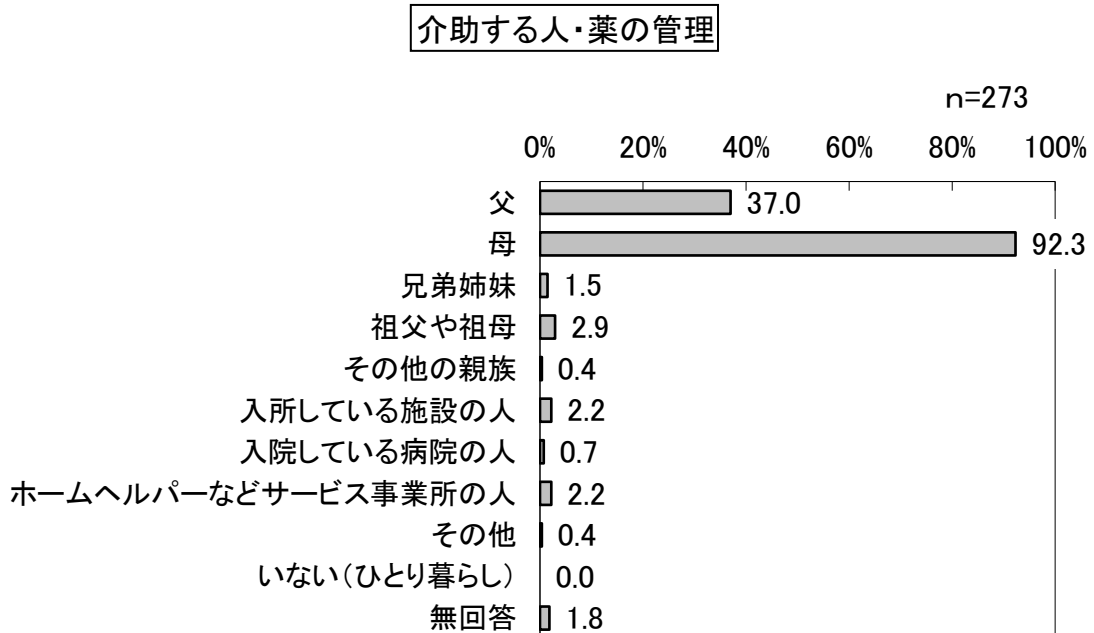
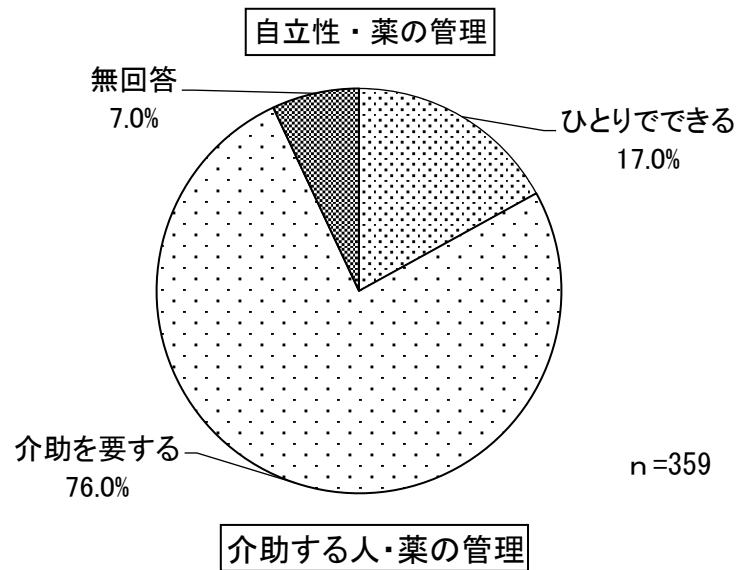
障がい手帳の種類別にみると、すべての種類で「介助を要する」が最も高くなっている。

	問8介助が必要かどうか Hお金の管理		
	ひとりでできる	介助を要する	無回答
全体	17.0%	75.2%	7.8%
身体障害者手帳 1級	14.6%	80.9%	4.5%
身体障害者手帳 2級	18.6%	74.4%	7.0%
身体障害者手帳 3級	35.3%	58.8%	5.9%
身体障害者手帳 4級	14.3%	76.2%	9.5%
身体障害者手帳 5級	36.4%	54.5%	9.1%
身体障害者手帳 6級	27.3%	54.5%	18.2%
療育手帳 A(最重度または重度)	0.0%	100.0%	0.0%
療育手帳 B(中度)	0.0%	92.9%	7.1%
療育手帳 B- (軽度)	22.7%	64.9%	12.4%
精神障害者保健福祉手帳 1級	0.0%	0.0%	0.0%
精神障害者保健福祉手帳 2級	0.0%	0.0%	0.0%
精神障害者保健福祉手帳 3級	0.0%	0.0%	0.0%
自立支援医療(精神通院医療受給者証)	0.0%	75.0%	25.0%
特定医療費(指定難病)受給者証または特定疾患医療受給者証	16.7%	83.3%	0.0%
上記のいずれも持っていない	33.3%	66.7%	0.0%
無回答	50.0%	0.0%	50.0%

【2.障がい児調査】

問8 (自立性・薬の管理について)

薬の管理については、「介助を要する」が76.0%となっている。
 また、介助が必要な場合に誰が支援しているかについては、「母」が92.3%と最も高く、次いで「父」が37.0%、「祖父や祖母」が2.9%となっている。



【2.障がい児調査】

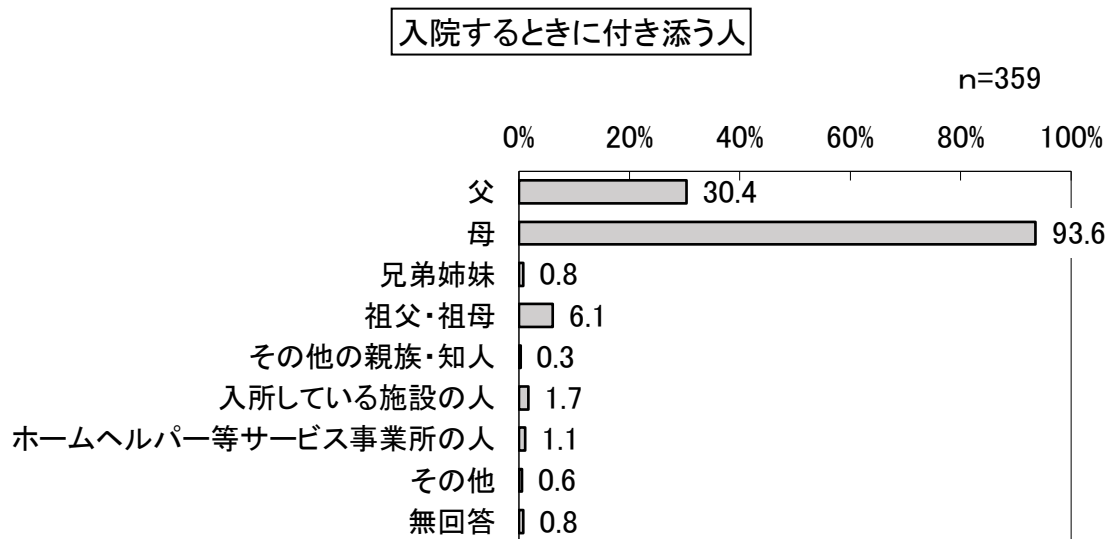
障がい手帳の種類別にみると、すべての種類で「介助を要する」が最も高くなっている。

	問8介助が必要かどうか 「薬の管理		
	ひとりでできる	介助を要する	無回答
全体	17.0%	76.0%	7.0%
身体障害者手帳 1級	11.2%	84.3%	4.5%
身体障害者手帳 2級	20.9%	72.1%	7.0%
身体障害者手帳 3級	35.3%	58.8%	5.9%
身体障害者手帳 4級	14.3%	81.0%	4.8%
身体障害者手帳 5級	36.4%	54.5%	9.1%
身体障害者手帳 6級	27.3%	54.5%	18.2%
療育手帳 A(最重度または重度)	0.0%	100.0%	0.0%
療育手帳 B(中度)	0.0%	92.9%	7.1%
療育手帳 B- (軽度)	25.8%	62.9%	11.3%
精神障害者保健福祉手帳 1級	0.0%	0.0%	0.0%
精神障害者保健福祉手帳 2級	0.0%	0.0%	0.0%
精神障害者保健福祉手帳 3級	0.0%	0.0%	0.0%
自立支援医療(精神通院医療受給者証)	0.0%	75.0%	25.0%
特定医療費(指定難病)受給者証または特定疾患医療受給者証	16.7%	83.3%	0.0%
上記のいずれも持っていない	0.0%	100.0%	0.0%
無回答	50.0%	50.0%	0.0%

【2.障がい児調査】

問9 あなたが入院する時に付き添う人は誰ですか。あてはまるものすべてに○をつけてください。※入院したことがない場合は、入院した場合を想定してお答えください。【複数回答】

入院する時に付き添う人については、「母」が93.6%と最も高く、次いで「父」が30.4%、「祖父・祖母」が6.1%となっている。

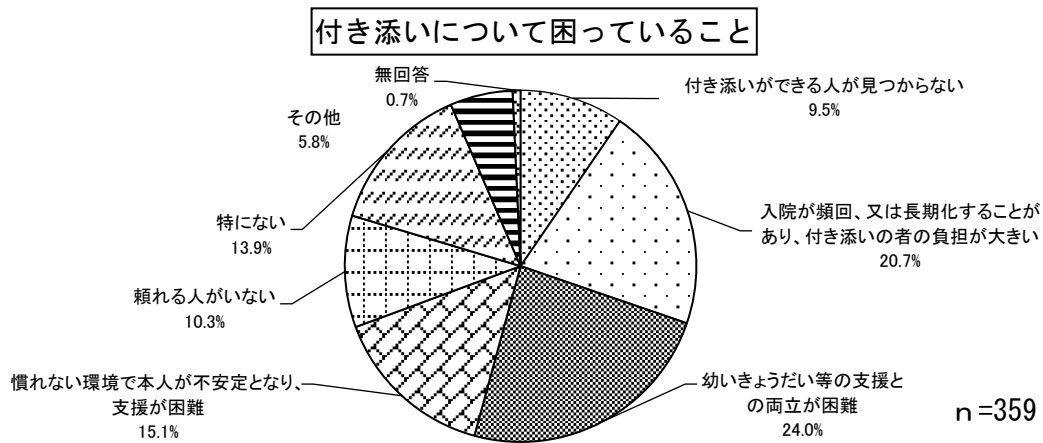


障がい手帳の種類別にみると、すべての種類で「母」が最も高くなっている。

	問9あなたが入院するときに付き添う人は誰ですか								
	父	母	兄弟姉妹	祖父・祖母	その他の親族・知人	入所している施設の人	ホームヘルパー等サービス事業所の人	その他	無回答
全体	30.4%	93.6%	0.8%	6.1%	0.3%	1.7%	1.1%	0.6%	0.8%
身体障害者手帳 1級	32.6%	97.8%	0.0%	7.9%	0.0%	4.5%	2.2%	0.0%	0.0%
身体障害者手帳 2級	25.6%	95.3%	2.3%	4.7%	0.0%	0.0%	0.0%	0.0%	0.0%
身体障害者手帳 3級	29.4%	100.0%	0.0%	0.0%	0.0%	0.0%	0.0%	0.0%	0.0%
身体障害者手帳 4級	23.8%	100.0%	0.0%	9.5%	0.0%	0.0%	0.0%	0.0%	0.0%
身体障害者手帳 5級	54.5%	90.9%	0.0%	18.2%	0.0%	0.0%	0.0%	0.0%	0.0%
身体障害者手帳 6級	36.4%	100.0%	0.0%	0.0%	0.0%	0.0%	0.0%	0.0%	0.0%
療育手帳 A(最重度または重度)	35.9%	94.9%	0.0%	7.7%	0.0%	0.0%	2.6%	0.0%	2.6%
療育手帳 B(中度)	25.0%	96.4%	0.0%	3.6%	0.0%	0.0%	0.0%	0.0%	0.0%
療育手帳 B-1(軽度)	27.8%	84.5%	2.1%	5.2%	1.0%	2.1%	1.0%	2.1%	2.1%
精神障害者保健福祉手帳 1級	0.0%	0.0%	0.0%	0.0%	0.0%	0.0%	0.0%	0.0%	0.0%
精神障害者保健福祉手帳 2級	0.0%	0.0%	0.0%	0.0%	0.0%	0.0%	0.0%	0.0%	0.0%
精神障害者保健福祉手帳 3級	0.0%	0.0%	0.0%	0.0%	0.0%	0.0%	0.0%	0.0%	0.0%
自立支援医療(精神通院医療受給者証)	50.0%	62.5%	0.0%	0.0%	0.0%	0.0%	0.0%	0.0%	12.5%
特定医療費(指定難病)受給者証または特定疾患医療受給者証	33.3%	100.0%	0.0%	0.0%	0.0%	8.3%	0.0%	0.0%	0.0%
上記のいずれも持っていない	33.3%	100.0%	0.0%	0.0%	0.0%	0.0%	0.0%	0.0%	0.0%
無回答	50.0%	100.0%	0.0%	0.0%	0.0%	0.0%	0.0%	0.0%	0.0%

問 10 保護者の方にお聞きします。入院中の付き添いについて困っていることはありますか。あてはまるものすべてに○をつけてください。※入院したことがない場合は、入院した場合を想定してお答えください。
【複数回答】

付き添いについて困っていることについては、「幼いきょうだい等の支援との両立が困難」が24.0%と最も高く、次いで「入院が頻回、又は長期化することがあり、付き添いの者の負担が大きい」が20.7%、「慣れない環境で本人が不安定となり、支援が困難」が15.1%となっている。



障がい手帳の種類別にみても、同様の傾向である。

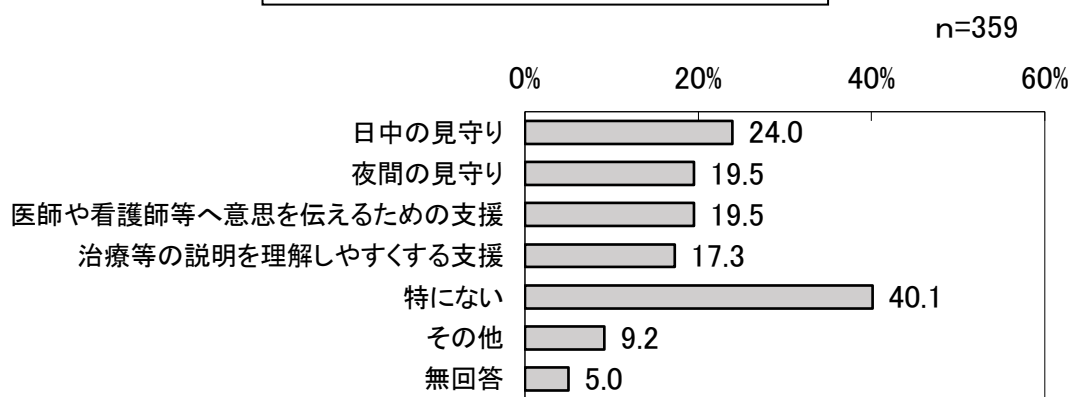
	問10入院中の入院中の付き添いについて困っていること							
	付き添い ができる 人が見つ からない	入院が頻 回、又は 長期化す ることが あり、付 き添いの 者の負担 が大きい	幼いきよ うだい等 の支援と の両立が 困難	慣れない 環境で本 人が不安 定とな り、支援 が困難	頼れる人 がいない	特になし	その他	無回答
全体	14.8%	32.0%	37.0%	23.4%	15.9%	21.4%	8.9%	1.1%
身体障害者手帳 1級	15.7%	55.1%	47.2%	19.1%	12.4%	18.0%	10.1%	0.0%
身体障害者手帳 2級	9.3%	39.5%	34.9%	14.0%	11.6%	16.3%	20.9%	2.3%
身体障害者手帳 3級	5.9%	11.8%	29.4%	5.9%	5.9%	47.1%	17.6%	0.0%
身体障害者手帳 4級	4.8%	47.6%	33.3%	19.0%	19.0%	14.3%	14.3%	0.0%
身体障害者手帳 5級	36.4%	36.4%	27.3%	36.4%	18.2%	9.1%	0.0%	0.0%
身体障害者手帳 6級	18.2%	9.1%	36.4%	9.1%	9.1%	45.5%	0.0%	0.0%
療育手帳 A(最重度または重度)	17.9%	25.6%	38.5%	46.2%	15.4%	15.4%	2.6%	0.0%
療育手帳 B(中度)	10.7%	28.6%	42.9%	28.6%	32.1%	17.9%	7.1%	0.0%
療育手帳 B-1(軽度)	16.5%	13.4%	29.9%	24.7%	17.5%	25.8%	5.2%	3.1%
精神障害者保健福祉手帳 1級	0.0%	0.0%	0.0%	0.0%	0.0%	0.0%	0.0%	0.0%
精神障害者保健福祉手帳 2級	0.0%	0.0%	0.0%	0.0%	0.0%	0.0%	0.0%	0.0%
精神障害者保健福祉手帳 3級	0.0%	0.0%	0.0%	0.0%	0.0%	0.0%	0.0%	0.0%
自立支援医療(精神通院医療受給者証)	25.0%	25.0%	25.0%	50.0%	25.0%	12.5%	0.0%	12.5%
特定医療費(指定難病)受給者証または特定疾患医療受給者証	8.3%	58.3%	41.7%	33.3%	33.3%	8.3%	25.0%	0.0%
上記のいずれも持っていない	33.3%	66.7%	33.3%	33.3%	33.3%	33.3%	0.0%	0.0%
無回答	0.0%	0.0%	50.0%	0.0%	0.0%	50.0%	0.0%	0.0%

【2.障がい児調査】

あなたは、入院中に医療行為や介護行為以外の病院職員による支援で
問11 不足していると思うことはありますか。あてはまるものすべてに○を
つけてください。【複数回答】

病院職員による支援で不足している事項については、「特にない」が40.1%と最も高く、次いで「日中の見守り」が24.0%、「夜間の見守り」「医師や看護師等へ意思を伝えるための支援」が19.5%となっている。

病院職員による支援で不足している事項



障がい手帳の種類別にみると、「特にない」の回答割合が比較的高くなっているが、「身体障害者手帳5級」では「夜間の見守り」が最も高く、「療育手帳A」では「日中の見守り」が最も高くなっている。

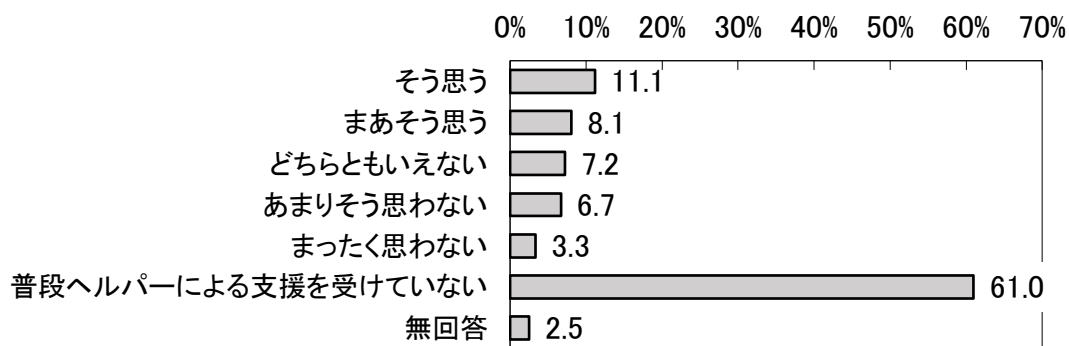
	問11入院中に医療行為や介護行為以外の病院職員による支援で不足していると思うことはありますか						
	日中の見守り	夜間の見守り	医師や看護師等へ意思を伝えるための支援	治療等の説明を理解しやすくする支援	特にない	その他	無回答
全体	24.0%	19.5%	19.5%	17.3%	40.1%	9.2%	5.0%
身体障害者手帳 1級	37.1%	24.7%	18.0%	13.5%	38.2%	4.5%	3.4%
身体障害者手帳 2級	20.9%	7.0%	7.0%	18.6%	48.8%	11.6%	4.7%
身体障害者手帳 3級	0.0%	5.9%	17.6%	11.8%	58.8%	17.6%	0.0%
身体障害者手帳 4級	28.6%	23.8%	23.8%	19.0%	38.1%	4.8%	4.8%
身体障害者手帳 5級	9.1%	45.5%	9.1%	27.3%	36.4%	9.1%	0.0%
身体障害者手帳 6級	18.2%	0.0%	18.2%	0.0%	45.5%	0.0%	18.2%
療育手帳 A (最重度または重度)	35.9%	23.1%	25.6%	12.8%	20.5%	10.3%	5.1%
療育手帳 B (中度)	25.0%	17.9%	28.6%	17.9%	39.3%	10.7%	10.7%
療育手帳 B- (軽度)	15.5%	19.6%	22.7%	23.7%	40.2%	12.4%	5.2%
精神障害者保健福祉手帳 1級	0.0%	0.0%	0.0%	0.0%	0.0%	0.0%	0.0%
精神障害者保健福祉手帳 2級	0.0%	0.0%	0.0%	0.0%	0.0%	0.0%	0.0%
精神障害者保健福祉手帳 3級	0.0%	0.0%	0.0%	0.0%	0.0%	0.0%	0.0%
自立支援医療 (精神通院医療受給者証)	25.0%	25.0%	25.0%	37.5%	25.0%	0.0%	12.5%
特定医療費 (指定難病) 受給者証または特定疾患医療受給者証	33.3%	33.3%	25.0%	8.3%	33.3%	16.7%	0.0%
上記のいずれも持っていない	33.3%	33.3%	0.0%	0.0%	66.7%	0.0%	0.0%
無回答	0.0%	0.0%	0.0%	0.0%	100.0%	0.0%	0.0%

あなたは、入院することになった時、普段からあなたの支援を行っているヘルパーに、付き添いや支援をお願いしたいと思いませんか。あてはまるもの1つに○をつけてください。

付き添いや支援をお願いしたいかについては、「普段ヘルパーによる支援を受けていない」が61.0%と最も高く、次いで「そう思う」が11.1%、「まあそう思う」が8.1%、「どちらともいえない」が7.2%、「あまりそう思わない」が6.7%、「まったく思わない」が3.3%となっている。

付き添いや支援をお願いしたいか

n=359



障がい手帳の種類別にみると、すべての種類で「普段ヘルパーによる支援を受けていない」が最も高くなっている。

	問12入院することになった時、普段からあなたの支援を行っているヘルパーに、付き添いや支援をお願いしたいと思いませんか						
	そう思う	まあそう思う	どちらともいえない	あまりそう思わない	まったく思わない	普段ヘルパーによる支援を受けていない	無回答
全体	11.1%	8.1%	7.2%	6.7%	3.3%	61.0%	2.5%
身体障害者手帳 1級	20.2%	10.1%	10.1%	9.0%	4.5%	43.8%	2.2%
身体障害者手帳 2級	2.3%	9.3%	0.0%	4.7%	0.0%	81.4%	2.3%
身体障害者手帳 3級	0.0%	0.0%	0.0%	0.0%	5.9%	94.1%	0.0%
身体障害者手帳 4級	9.5%	0.0%	0.0%	14.3%	0.0%	76.2%	0.0%
身体障害者手帳 5級	18.2%	9.1%	0.0%	0.0%	0.0%	72.7%	0.0%
身体障害者手帳 6級	0.0%	0.0%	0.0%	0.0%	0.0%	100.0%	0.0%
療育手帳 A(最重度または重度)	17.9%	15.4%	20.5%	0.0%	0.0%	43.6%	2.6%
療育手帳 B(中度)	10.7%	10.7%	3.6%	14.3%	0.0%	57.1%	3.6%
療育手帳 B-(軽度)	7.2%	5.2%	8.2%	7.2%	7.2%	60.8%	4.1%
精神障害者保健福祉手帳 1級	0.0%	0.0%	0.0%	0.0%	0.0%	0.0%	0.0%
精神障害者保健福祉手帳 2級	0.0%	0.0%	0.0%	0.0%	0.0%	0.0%	0.0%
精神障害者保健福祉手帳 3級	0.0%	0.0%	0.0%	0.0%	0.0%	0.0%	0.0%
自立支援医療(精神通院医療受給者証)	12.5%	0.0%	0.0%	12.5%	12.5%	50.0%	12.5%
特定医療費(指定難病)受給者証または特定疾患医療受給者証	25.0%	16.7%	0.0%	0.0%	0.0%	58.3%	0.0%
上記のいずれも持っていない	0.0%	33.3%	0.0%	0.0%	0.0%	66.7%	0.0%
無回答	0.0%	0.0%	0.0%	0.0%	0.0%	100.0%	0.0%

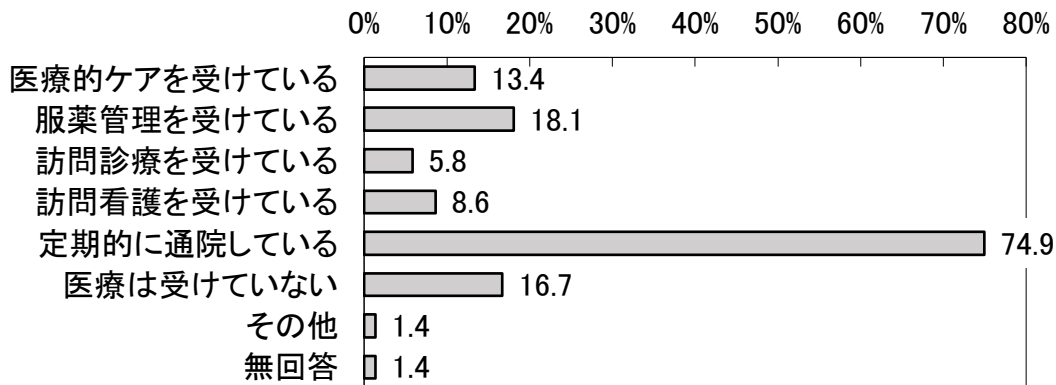
【2.障がい児調査】

問 13 あなたが現在受けている医療の状況について、あてはまるものすべてに○をつけてください。【複数回答】

受けている医療の状況については、「定期的に通院している」が74.9%と最も高く、次いで「服薬管理を受けている」が18.1%、「医療は受けていない」が16.7%となっている。【複数回答】

受けている医療の状況

n=359



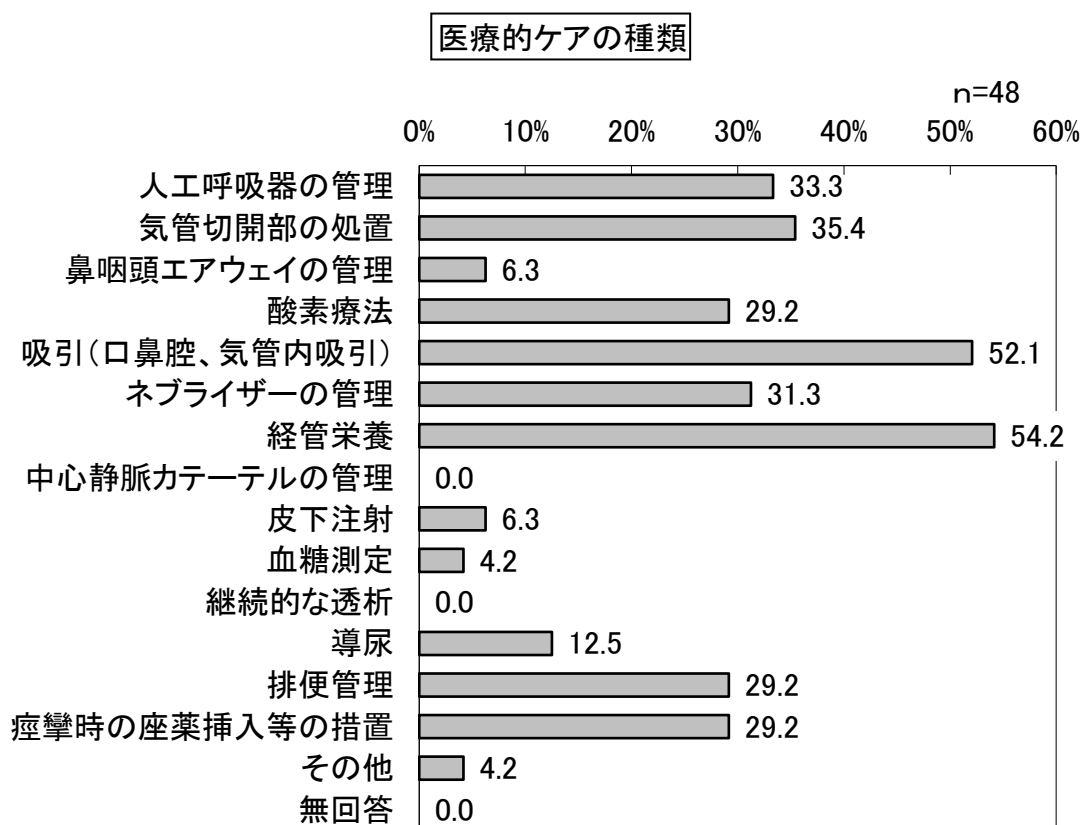
障がい手帳の種類別にみると、すべての種類で「定期的に通院している」が最も高くなっている。

	問13現在受けている医療の状況							
	医療的ケアを受けている	服薬管理を受けている	訪問診療を受けている	訪問看護を受けている	定期的に通院している	医療は受けていない	その他	無回答
全体	13.4%	18.1%	5.8%	8.6%	74.9%	16.7%	1.4%	1.4%
身体障害者手帳 1級	44.9%	36.0%	20.2%	28.1%	78.7%	3.4%	2.2%	1.1%
身体障害者手帳 2級	2.3%	18.6%	0.0%	4.7%	83.7%	9.3%	2.3%	0.0%
身体障害者手帳 3級	0.0%	0.0%	0.0%	0.0%	94.1%	5.9%	0.0%	0.0%
身体障害者手帳 4級	14.3%	4.8%	4.8%	9.5%	90.5%	4.8%	4.8%	0.0%
身体障害者手帳 5級	9.1%	36.4%	0.0%	0.0%	81.8%	18.2%	0.0%	0.0%
身体障害者手帳 6級	9.1%	9.1%	0.0%	0.0%	81.8%	18.2%	0.0%	0.0%
療育手帳 A(最重度または重度)	10.3%	12.8%	5.1%	2.6%	71.8%	20.5%	0.0%	2.6%
療育手帳 B(中度)	0.0%	14.3%	0.0%	0.0%	71.4%	21.4%	0.0%	3.6%
療育手帳 B-(軽度)	0.0%	11.3%	1.0%	2.1%	62.9%	32.0%	1.0%	2.1%
精神障害者保健福祉手帳 1級	0.0%	0.0%	0.0%	0.0%	0.0%	0.0%	0.0%	0.0%
精神障害者保健福祉手帳 2級	0.0%	0.0%	0.0%	0.0%	0.0%	0.0%	0.0%	0.0%
精神障害者保健福祉手帳 3級	0.0%	0.0%	0.0%	0.0%	0.0%	0.0%	0.0%	0.0%
自立支援医療(精神通院医療受給者証)	0.0%	62.5%	0.0%	12.5%	62.5%	0.0%	0.0%	25.0%
特定医療費(指定難病)受給者証または特定疾患医療受給者証	33.3%	33.3%	16.7%	33.3%	100.0%	0.0%	8.3%	0.0%
上記のいずれも持っていない	0.0%	0.0%	0.0%	0.0%	66.7%	33.3%	0.0%	0.0%
無回答	0.0%	0.0%	0.0%	0.0%	50.0%	50.0%	0.0%	0.0%

《問 13 で「医療的ケアを受けている」と回答した人にお聞きします》
 問 14-1 あなたが現在必要としている、医療的ケアの種類について、あてはまるものすべてに○をつけてください。

【複数回答】

医療的ケアの種類については、「経管栄養」が 54.2%と最も高く、次いで「吸引（口鼻腔、気管内吸引）」が 52.1%、「気管切開部の処置」が 35.4%となっている。



【2.障がい児調査】

障がい手帳の種類別にみても同様の傾向である。

	問14-1現在必要としている医療ケアの種類						
	人工呼吸器の管理	気管切開部の処置	鼻咽頭エアウェイの管理	酸素療法	吸引（口鼻腔、気管内吸引）	ネブライザーの管理	経管栄養
全体	33.3%	35.4%	6.3%	29.2%	52.1%	31.3%	54.2%
身体障害者手帳 1級	37.5%	37.5%	7.5%	35.0%	57.5%	32.5%	65.0%
身体障害者手帳 2級	0.0%	100.0%	0.0%	0.0%	100.0%	0.0%	0.0%
身体障害者手帳 3級	0.0%	0.0%	0.0%	0.0%	0.0%	0.0%	0.0%
身体障害者手帳 4級	33.3%	33.3%	0.0%	0.0%	33.3%	33.3%	0.0%
身体障害者手帳 5級	0.0%	0.0%	0.0%	0.0%	0.0%	0.0%	0.0%
身体障害者手帳 6級	0.0%	0.0%	0.0%	0.0%	0.0%	0.0%	0.0%
療育手帳 A（最重度または重度）	0.0%	25.0%	0.0%	0.0%	0.0%	25.0%	25.0%
療育手帳 B（中度）	0.0%	0.0%	0.0%	0.0%	0.0%	0.0%	0.0%
療育手帳 B-（軽度）	0.0%	0.0%	0.0%	0.0%	0.0%	0.0%	0.0%
精神障害者保健福祉手帳 1級	0.0%	0.0%	0.0%	0.0%	0.0%	0.0%	0.0%
精神障害者保健福祉手帳 2級	0.0%	0.0%	0.0%	0.0%	0.0%	0.0%	0.0%
精神障害者保健福祉手帳 3級	0.0%	0.0%	0.0%	0.0%	0.0%	0.0%	0.0%
自立支援医療（精神通院医療受給者証）	0.0%	0.0%	0.0%	0.0%	0.0%	0.0%	0.0%
特定医療費（指定難病）受給者証または特定疾患医療受給者証	50.0%	25.0%	0.0%	75.0%	50.0%	25.0%	75.0%
上記のいずれも持っていない	0.0%	0.0%	0.0%	0.0%	0.0%	0.0%	0.0%
無回答	0.0%	0.0%	0.0%	0.0%	0.0%	0.0%	0.0%

	中心静脈カテーテルの管理	皮下注射	血糖測定	継続的な透析	導尿	排便管理	痙攣時の座薬挿入等の措置
	全体	0.0%	6.3%	4.2%	0.0%	12.5%	29.2%
身体障害者手帳 1級	0.0%	2.5%	5.0%	0.0%	12.5%	30.0%	32.5%
身体障害者手帳 2級	0.0%	100.0%	0.0%	0.0%	0.0%	0.0%	0.0%
身体障害者手帳 3級	0.0%	0.0%	0.0%	0.0%	0.0%	0.0%	0.0%
身体障害者手帳 4級	0.0%	33.3%	0.0%	0.0%	0.0%	0.0%	0.0%
身体障害者手帳 5級	0.0%	0.0%	0.0%	0.0%	100.0%	100.0%	0.0%
身体障害者手帳 6級	0.0%	100.0%	0.0%	0.0%	0.0%	0.0%	0.0%
療育手帳 A（最重度または重度）	0.0%	0.0%	0.0%	0.0%	0.0%	25.0%	25.0%
療育手帳 B（中度）	0.0%	0.0%	0.0%	0.0%	0.0%	0.0%	0.0%
療育手帳 B-（軽度）	0.0%	0.0%	0.0%	0.0%	0.0%	0.0%	0.0%
精神障害者保健福祉手帳 1級	0.0%	0.0%	0.0%	0.0%	0.0%	0.0%	0.0%
精神障害者保健福祉手帳 2級	0.0%	0.0%	0.0%	0.0%	0.0%	0.0%	0.0%
精神障害者保健福祉手帳 3級	0.0%	0.0%	0.0%	0.0%	0.0%	0.0%	0.0%
自立支援医療（精神通院医療受給者証）	0.0%	0.0%	0.0%	0.0%	0.0%	0.0%	0.0%
特定医療費（指定難病）受給者証または特定疾患医療受給者証	0.0%	0.0%	50.0%	0.0%	0.0%	25.0%	50.0%
上記のいずれも持っていない	0.0%	0.0%	0.0%	0.0%	0.0%	0.0%	0.0%
無回答	0.0%	0.0%	0.0%	0.0%	0.0%	0.0%	0.0%

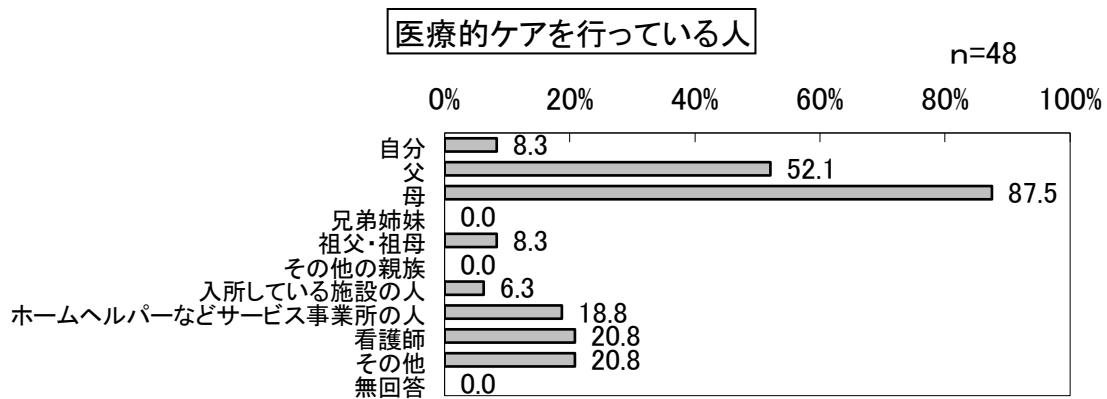
【2.障がい児調査】

	問14-1現在必要としている医療ケアの種類	
	その他	無回答
全体	4.2%	0.0%
身体障害者手帳 1級	2.5%	0.0%
身体障害者手帳 2級	0.0%	0.0%
身体障害者手帳 3級	0.0%	0.0%
身体障害者手帳 4級	0.0%	0.0%
身体障害者手帳 5級	0.0%	0.0%
身体障害者手帳 6級	0.0%	0.0%
療育手帳 A (最重度または重度)	25.0%	0.0%
療育手帳 B (中度)	0.0%	0.0%
療育手帳 B- (軽度)	0.0%	0.0%
精神障害者保健福祉手帳 1級	0.0%	0.0%
精神障害者保健福祉手帳 2級	0.0%	0.0%
精神障害者保健福祉手帳 3級	0.0%	0.0%
自立支援医療 (精神通院医療受給者証)	0.0%	0.0%
特定医療費 (指定難病) 受給者証または特定疾患医療受給者証	0.0%	0.0%
上記のいずれも持っていない	0.0%	0.0%
無回答	0.0%	0.0%

【2.障がい児調査】

問 14-2 《問13で「医療的ケアを受けている」と回答した人にお聞きします》
 あなたの医療的ケアを行っている人はだれですか。あてはまるものすべてに○をつけてください。「自分」「入所している施設の人」「ホームヘルパーなどサービス事業所の人」「看護師」「その他」以外を選んだ場合は、支援者の年代もお答えください。【複数回答】

医療的ケアを行っている人については、「母」が87.5%と最も高く、次いで「父」が52.1%、「看護師」「その他」が20.8%となっている。



支援者の年代については、「父」では「60歳代」が、「母」では「40歳代」が最も高くなっている。

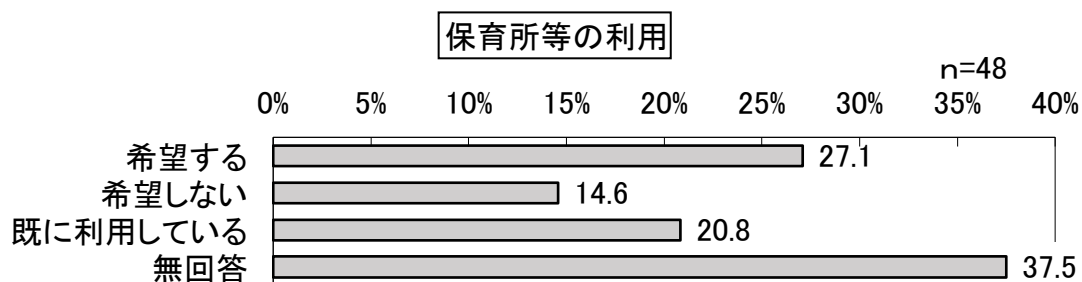
	問10-2支援者の年代									
	10歳代	20歳代	30歳代	40歳代	50歳代	60歳代	70歳代	80歳代	90歳代以上	
父	0.0%	3.8%	7.7%	0.0%	11.5%	76.9%	0.0%	0.0%	0.0%	
母	0.0%	3.8%	7.7%	88.5%	0.0%	0.0%	0.0%	0.0%	0.0%	
兄弟姉妹	0.0%	0.0%	0.0%	0.0%	0.0%	0.0%	0.0%	0.0%	0.0%	
祖父・祖母	0.0%	0.0%	0.0%	0.0%	0.0%	0.0%	0.0%	0.0%	0.0%	
その他の親族	0.0%	0.0%	0.0%	0.0%	0.0%	0.0%	0.0%	0.0%	0.0%	

障がい手帳の種類別にみると、いずれの種類においても「母」、「父」の回答が比較的多く回答されていた。

	問14-2医療的ケアを行っている人										
	自分	父	母	兄弟姉妹	祖父・祖母	その他の親族	入所している施設の人	ホームヘルパーなどサービス事業所の人	看護師	その他	無回答
全体	8.3%	52.1%	87.5%	0.0%	8.3%	0.0%	6.3%	18.8%	20.8%	20.8%	0.0%
身体障害者手帳 1級	7.5%	55.0%	85.0%	0.0%	10.0%	0.0%	7.5%	22.5%	25.0%	25.0%	0.0%
身体障害者手帳 2級	100.0%	0.0%	100.0%	0.0%	0.0%	0.0%	0.0%	0.0%	0.0%	0.0%	0.0%
身体障害者手帳 3級	0.0%	0.0%	0.0%	0.0%	0.0%	0.0%	0.0%	0.0%	0.0%	0.0%	0.0%
身体障害者手帳 4級	0.0%	33.3%	100.0%	0.0%	0.0%	0.0%	0.0%	0.0%	0.0%	0.0%	0.0%
身体障害者手帳 5級	0.0%	100.0%	100.0%	0.0%	0.0%	0.0%	0.0%	0.0%	0.0%	0.0%	0.0%
身体障害者手帳 6級	0.0%	100.0%	100.0%	0.0%	0.0%	0.0%	0.0%	0.0%	0.0%	0.0%	0.0%
療育手帳 A (軽重度または重度)	0.0%	50.0%	100.0%	0.0%	0.0%	0.0%	0.0%	0.0%	0.0%	0.0%	0.0%
療育手帳 B (中度)	0.0%	0.0%	0.0%	0.0%	0.0%	0.0%	0.0%	0.0%	0.0%	0.0%	0.0%
療育手帳 B- (軽度)	0.0%	0.0%	0.0%	0.0%	0.0%	0.0%	0.0%	0.0%	0.0%	0.0%	0.0%
精神障害者保健福祉手帳 1級	0.0%	0.0%	0.0%	0.0%	0.0%	0.0%	0.0%	0.0%	0.0%	0.0%	0.0%
精神障害者保健福祉手帳 2級	0.0%	0.0%	0.0%	0.0%	0.0%	0.0%	0.0%	0.0%	0.0%	0.0%	0.0%
精神障害者保健福祉手帳 3級	0.0%	0.0%	0.0%	0.0%	0.0%	0.0%	0.0%	0.0%	0.0%	0.0%	0.0%
自立支援医療 (精神通院医療受給者証)	0.0%	0.0%	0.0%	0.0%	0.0%	0.0%	0.0%	0.0%	0.0%	0.0%	0.0%
特定医療費 (指定難病) 受給者証または特定疾患医療受給者証	50.0%	50.0%	100.0%	0.0%	0.0%	0.0%	0.0%	0.0%	50.0%	50.0%	0.0%
上記のいずれも持っていない	0.0%	0.0%	0.0%	0.0%	0.0%	0.0%	0.0%	0.0%	0.0%	0.0%	0.0%
無回答	0.0%	0.0%	0.0%	0.0%	0.0%	0.0%	0.0%	0.0%	0.0%	0.0%	0.0%

《問 13 で「医療的ケアを受けている」と回答した人にお聞きします》
 問 小学校就学前のお子さんのいる保護者の方にお聞きします。医療的ケ
 14-3 アを受けている小学校就学前のお子さんについて、定期的に保育所等
 を利用することを希望しますか。

保育所等の利用については、「希望する」が 27.1%と最も高く、次いで「既
 に利用している」が 20.8%、「希望しない」が 14.6%となっている。



障がい手帳の種類別にみても同様の傾向である。

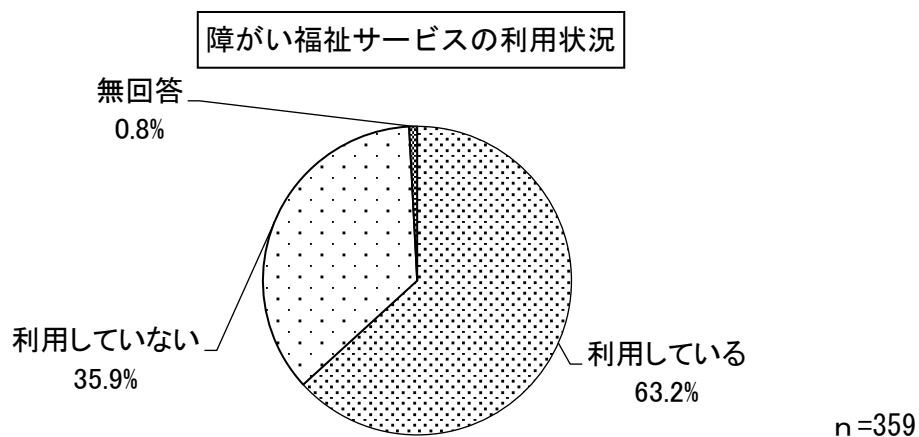
	問14-3定期的に保育所等を利用することを希望しますか			
	希望する	希望しない	既に利用している	無回答
全体	27.1%	14.6%	20.8%	37.5%
身体障害者手帳 1級	30.0%	15.0%	22.5%	32.5%
身体障害者手帳 2級	0.0%	0.0%	100.0%	0.0%
身体障害者手帳 3級	0.0%	0.0%	0.0%	0.0%
身体障害者手帳 4級	0.0%	0.0%	0.0%	100.0%
身体障害者手帳 5級	100.0%	0.0%	0.0%	0.0%
身体障害者手帳 6級	0.0%	0.0%	0.0%	100.0%
療育手帳 A (最重度または重度)	0.0%	25.0%	25.0%	50.0%
療育手帳 B (中度)	0.0%	0.0%	0.0%	0.0%
療育手帳 B- (軽度)	0.0%	0.0%	0.0%	0.0%
精神障害者保健福祉手帳 1級	0.0%	0.0%	0.0%	0.0%
精神障害者保健福祉手帳 2級	0.0%	0.0%	0.0%	0.0%
精神障害者保健福祉手帳 3級	0.0%	0.0%	0.0%	0.0%
自立支援医療 (精神通院医療受給者証)	0.0%	0.0%	0.0%	0.0%
特定医療費 (指定難病) 受給者証または特定疾患医療受給者証	50.0%	25.0%	25.0%	0.0%
上記のいずれも持っていない	0.0%	0.0%	0.0%	0.0%
無回答	0.0%	0.0%	0.0%	0.0%

【2.障がい児調査】

3 障がい福祉サービスについて

あなたは現在、居宅介護などの障がい福祉サービス(障害者総合支援法)、児童発達支援などの障がい児通所支援(児童福祉法)を利用していますか。あてはまるもの1つに○をつけてください。

障がい福祉サービスの利用状況については、「利用している」が63.2%と最も高く、次いで「利用していない」が35.9%、「無回答」が0.8%となっている。



【2.障がい児調査】

障がい手帳の種類別にみると、「身体障害者手帳3、4、5級」「特定医療費（指定難病）受給者証または特定疾患医療受給者証」では「利用していない」が最も高く、それ以外では「利用している」が最も高くなっている。


	問15障がい福祉サービスを利用していますか		
	利用している	利用していない	無回答
全体	63.2%	35.9%	0.8%
身体障害者手帳 1級	57.3%	42.7%	0.0%
身体障害者手帳 2級	55.8%	41.9%	2.3%
身体障害者手帳 3級	41.2%	58.8%	0.0%
身体障害者手帳 4級	28.6%	66.7%	4.8%
身体障害者手帳 5級	18.2%	81.8%	0.0%
身体障害者手帳 6級	63.6%	36.4%	0.0%
療育手帳 A（最重度または重度）	92.3%	7.7%	0.0%
療育手帳 B（中度）	92.9%	7.1%	0.0%
療育手帳 B－（軽度）	67.0%	32.0%	1.0%
精神障害者保健福祉手帳 1級	0.0%	0.0%	0.0%
精神障害者保健福祉手帳 2級	0.0%	0.0%	0.0%
精神障害者保健福祉手帳 3級	0.0%	0.0%	0.0%
自立支援医療（精神通院医療受給者証）	50.0%	50.0%	0.0%
特定医療費（指定難病）受給者証または特定疾患医療受給者証	41.7%	58.3%	0.0%
上記のいずれも持っていない	100.0%	0.0%	0.0%
無回答	0.0%	100.0%	0.0%

【2.障がい児調査】

問
16-1

《問 15 で「利用している」と回答した人にお聞きします》
あなたは、現在受けている障がい福祉サービス（障害者総合支援法）
または障がい児通所支援（児童福祉法）に満足していますか。それぞ
れの項目についてあてはまる番号1つに○をつけてください。なお、
複数のサービスを利用されている方は、最も利用頻度の高いサービス
についてお答えください。
(満足度・サービスの量について)

サービスの量については、「おおむね満足している」が48.9%と最も高く、
次いで「満足している」が36.1%、「あまり満足していない」が11.9%とな
っている。

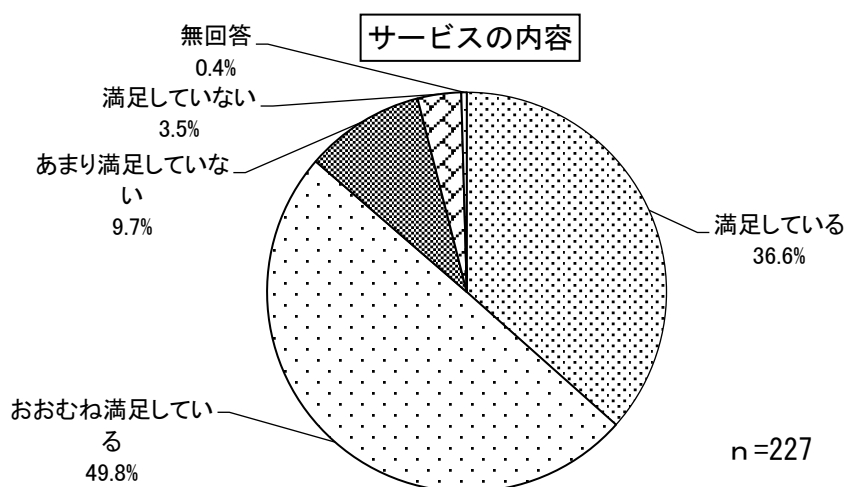


障がい手帳の種類別にみると、すべての種類で「おおむね満足している」
が最も高くなっている。

	問16サービスの量				
	満足して いる	おおむね 満足して いる	あまり満 足してい ない	満足して いない	無回答
全体	36.1%	48.9%	11.9%	2.6%	0.4%
身体障害者手帳 1級	35.3%	39.2%	19.6%	3.9%	2.0%
身体障害者手帳 2級	37.5%	62.5%	0.0%	0.0%	0.0%
身体障害者手帳 3級	42.9%	57.1%	0.0%	0.0%	0.0%
身体障害者手帳 4級	50.0%	50.0%	0.0%	0.0%	0.0%
身体障害者手帳 5級	0.0%	100.0%	0.0%	0.0%	0.0%
身体障害者手帳 6級	28.6%	42.9%	28.6%	0.0%	0.0%
療育手帳 A(最重度または重度)	27.8%	50.0%	19.4%	2.8%	0.0%
療育手帳 B(中度)	38.5%	46.2%	11.5%	3.8%	0.0%
療育手帳 B- (軽度)	36.9%	52.3%	7.7%	3.1%	0.0%
精神障害者保健福祉手帳 1級	0.0%	0.0%	0.0%	0.0%	0.0%
精神障害者保健福祉手帳 2級	0.0%	0.0%	0.0%	0.0%	0.0%
精神障害者保健福祉手帳 3級	0.0%	0.0%	0.0%	0.0%	0.0%
自立支援医療(精神通院医療受給者証)	25.0%	50.0%	25.0%	0.0%	0.0%
特定医療費(指定難病)受給者証または特定疾患医療受給者証	20.0%	60.0%	20.0%	0.0%	0.0%
上記のいずれも持っていない	100.0%	0.0%	0.0%	0.0%	0.0%
無回答	0.0%	0.0%	0.0%	0.0%	0.0%

問
16-2 (満足度・サービスの内容について)

サービスの内容については、「おおむね満足している」が49.8%と最も高く、次いで「満足している」が36.6%、「あまり満足していない」が9.7%となっている。



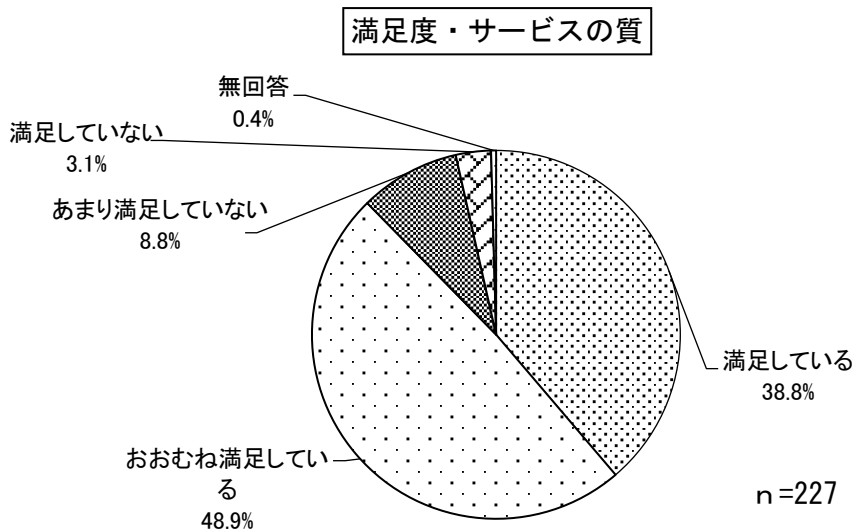
障がい手帳の種類別にみると、「療育手帳 A」「自立支援医療（精神通院医療受給者証）」では「満足している」が最も高く、それ以外では「おおむね満足している」が最も高くなっている。

	問16サービスの内容				
	満足している	おおむね満足している	あまり満足していない	満足していない	無回答
全体	36.6%	49.8%	9.7%	3.5%	0.4%
身体障害者手帳 1級	31.4%	52.9%	9.8%	3.9%	2.0%
身体障害者手帳 2級	33.3%	62.5%	4.2%	0.0%	0.0%
身体障害者手帳 3級	42.9%	57.1%	0.0%	0.0%	0.0%
身体障害者手帳 4級	50.0%	50.0%	0.0%	0.0%	0.0%
身体障害者手帳 5級	50.0%	50.0%	0.0%	0.0%	0.0%
身体障害者手帳 6級	14.3%	71.4%	14.3%	0.0%	0.0%
療育手帳 A(最重度または重度)	41.7%	30.6%	22.2%	5.6%	0.0%
療育手帳 B(中度)	34.6%	53.8%	7.7%	3.8%	0.0%
療育手帳 B-(軽度)	36.9%	50.8%	7.7%	4.6%	0.0%
精神障害者保健福祉手帳 1級	0.0%	0.0%	0.0%	0.0%	0.0%
精神障害者保健福祉手帳 2級	0.0%	0.0%	0.0%	0.0%	0.0%
精神障害者保健福祉手帳 3級	0.0%	0.0%	0.0%	0.0%	0.0%
自立支援医療(精神通院医療受給者証)	50.0%	25.0%	25.0%	0.0%	0.0%
特定医療費(指定難病)受給者証または特定疾患医療受給者証	20.0%	80.0%	0.0%	0.0%	0.0%
上記のいずれも持っていない	100.0%	0.0%	0.0%	0.0%	0.0%
無回答	0.0%	0.0%	0.0%	0.0%	0.0%

【2.障がい児調査】

問 16-3 (満足度・サービスの質について)

サービスの質については、「おおむね満足している」が48.9%と最も高く、次いで「満足している」が38.8%、「あまり満足していない」が8.8%となっている。

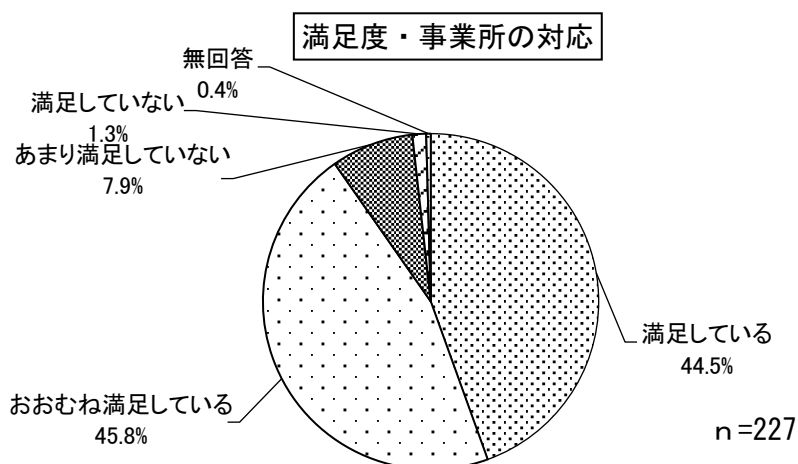


障がい手帳の種類別でも同様に、すべての種類で「満足している」「おおむね満足している」のいずれかの回答割合が最も高くなっている。

	問16サービスの質				
	満足している	おおむね満足している	あまり満足していない	満足していない	無回答
全体	38.8%	48.9%	8.8%	3.1%	0.4%
身体障害者手帳 1級	39.2%	49.0%	7.8%	2.0%	2.0%
身体障害者手帳 2級	29.2%	58.3%	12.5%	0.0%	0.0%
身体障害者手帳 3級	42.9%	57.1%	0.0%	0.0%	0.0%
身体障害者手帳 4級	50.0%	50.0%	0.0%	0.0%	0.0%
身体障害者手帳 5級	50.0%	50.0%	0.0%	0.0%	0.0%
身体障害者手帳 6級	28.6%	57.1%	14.3%	0.0%	0.0%
療育手帳 A(最重度または重度)	38.9%	38.9%	16.7%	5.6%	0.0%
療育手帳 B(中度)	34.6%	53.8%	7.7%	3.8%	0.0%
療育手帳 B-(軽度)	40.0%	49.2%	6.2%	4.6%	0.0%
精神障害者保健福祉手帳 1級	0.0%	0.0%	0.0%	0.0%	0.0%
精神障害者保健福祉手帳 2級	0.0%	0.0%	0.0%	0.0%	0.0%
精神障害者保健福祉手帳 3級	0.0%	0.0%	0.0%	0.0%	0.0%
自立支援医療(精神通院医療受給者証)	50.0%	50.0%	0.0%	0.0%	0.0%
特定医療費(指定難病)受給者証または特定疾患医療受給者証	40.0%	60.0%	0.0%	0.0%	0.0%
上記のいずれも持っていない	100.0%	0.0%	0.0%	0.0%	0.0%
無回答	0.0%	0.0%	0.0%	0.0%	0.0%

問 16-4 (満足度・事業所の対応(わかりやすく説明してくれるかなど)について)

事業所の対応については、「おおむね満足している」が45.8%と最も高く、次いで「満足している」が44.5%、「あまり満足していない」が7.9%となっている。



障がい手帳の種類別にみると、「身体障害者手帳2級」「身体障害者手帳3級」「身体障害者手帳4級」「療育手帳A」「療育手帳B(-)」では「満足している」が最も高くなっており、それ以外では「おおむね満足している」が最も高くなっている。

	問16事業所の対応				
	満足している	おおむね満足している	あまり満足していない	満足していない	無回答
全体	44.5%	45.8%	7.9%	1.3%	0.4%
身体障害者手帳 1級	43.1%	49.0%	3.9%	2.0%	2.0%
身体障害者手帳 2級	45.8%	45.8%	8.3%	0.0%	0.0%
身体障害者手帳 3級	42.9%	42.9%	14.3%	0.0%	0.0%
身体障害者手帳 4級	50.0%	50.0%	0.0%	0.0%	0.0%
身体障害者手帳 5級	0.0%	100.0%	0.0%	0.0%	0.0%
身体障害者手帳 6級	28.6%	57.1%	14.3%	0.0%	0.0%
療育手帳 A(最重度または重度)	44.4%	38.9%	13.9%	2.8%	0.0%
療育手帳 B(中度)	38.5%	53.8%	7.7%	0.0%	0.0%
療育手帳 B-(軽度)	47.7%	43.1%	7.7%	1.5%	0.0%
精神障害者保健福祉手帳 1級	0.0%	0.0%	0.0%	0.0%	0.0%
精神障害者保健福祉手帳 2級	0.0%	0.0%	0.0%	0.0%	0.0%
精神障害者保健福祉手帳 3級	0.0%	0.0%	0.0%	0.0%	0.0%
自立支援医療(精神通院医療受給者証)	25.0%	75.0%	0.0%	0.0%	0.0%
特定医療費(指定難病)受給者証または特定疾患医療受給者証	20.0%	80.0%	0.0%	0.0%	0.0%
上記のいずれも持っていない	100.0%	0.0%	0.0%	0.0%	0.0%
無回答	0.0%	0.0%	0.0%	0.0%	0.0%

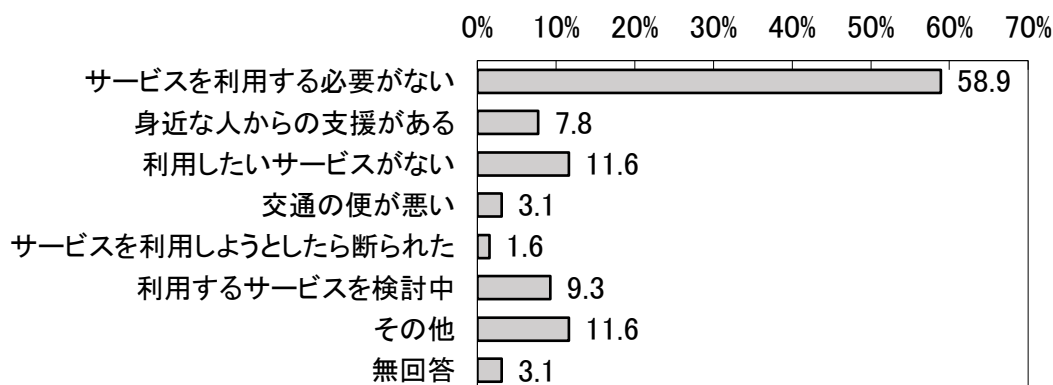
【2.障がい児調査】

《問 15 で「利用していない」と回答した人にお聞きします》
 問 17 利用していない理由について、あてはまるものすべてに○をつけてください。【複数回答】

障がい福祉サービスを利用していない理由については、「サービスを利用する必要がない」が 58.9%と最も高く、次いで「利用したいサービスがない」「その他」が 11.6%となっている。

障がい福祉サービスを利用していない理由

n=129

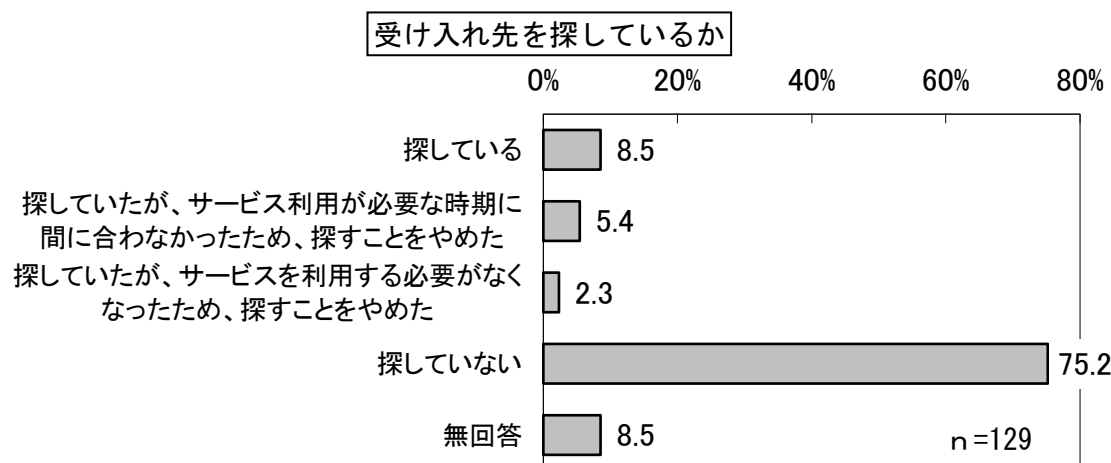


障がい手帳の種類別にみると、「自立支援医療（精神通院医療受給者症）」では「利用したいサービスがない」が最も高く、それ以外では「サービスを利用する必要がない」が最も高くなっている。

	問17利用していない理由							
	サービスを利用する必要がない	身近な人からの支援がある	利用したいサービスがない	交通の便が悪い	サービスを利用しようとしたら断られた	利用するサービスを検討中	その他	無回答
全体	58.9%	7.8%	11.6%	3.1%	1.6%	9.3%	11.6%	3.1%
身体障害者手帳 1級	52.6%	13.2%	7.9%	0.0%	0.0%	18.4%	13.2%	5.3%
身体障害者手帳 2級	77.8%	0.0%	5.6%	11.1%	0.0%	0.0%	5.6%	5.6%
身体障害者手帳 3級	70.0%	10.0%	10.0%	0.0%	0.0%	10.0%	0.0%	0.0%
身体障害者手帳 4級	64.3%	14.3%	0.0%	0.0%	0.0%	7.1%	14.3%	0.0%
身体障害者手帳 5級	44.4%	11.1%	22.2%	0.0%	11.1%	11.1%	11.1%	0.0%
身体障害者手帳 6級	75.0%	0.0%	25.0%	0.0%	0.0%	0.0%	0.0%	0.0%
療育手帳 A(最重度または重度)	66.7%	0.0%	33.3%	0.0%	0.0%	0.0%	0.0%	0.0%
療育手帳 B(中度)	50.0%	0.0%	50.0%	0.0%	0.0%	0.0%	0.0%	0.0%
療育手帳 B-(軽度)	51.6%	3.2%	16.1%	6.5%	3.2%	6.5%	19.4%	3.2%
精神障害者保健福祉手帳 1級	0.0%	0.0%	0.0%	0.0%	0.0%	0.0%	0.0%	0.0%
精神障害者保健福祉手帳 2級	0.0%	0.0%	0.0%	0.0%	0.0%	0.0%	0.0%	0.0%
精神障害者保健福祉手帳 3級	0.0%	0.0%	0.0%	0.0%	0.0%	0.0%	0.0%	0.0%
自立支援医療(精神通院医療受給者証)	25.0%	0.0%	75.0%	25.0%	25.0%	0.0%	0.0%	0.0%
特定医療費(指定難病)受給者証または特定疾患医療受給者証	42.9%	0.0%	0.0%	0.0%	0.0%	28.6%	28.6%	0.0%
上記のいずれも持っていない	0.0%	0.0%	0.0%	0.0%	0.0%	0.0%	0.0%	0.0%
無回答	100.0%	0.0%	0.0%	0.0%	0.0%	0.0%	0.0%	0.0%

問 18 《問 15 で「利用していない」と回答した人にお聞きします》
 現在、受け入れ先を探していますか。

受け入れ先を探しているかについては、「探していない」が75.2%と最も高く、次いで「探している」が8.5%、「探していたが、サービス利用が必要な時期に間に合わなかったため、探すことをやめた」が5.4%となっている。



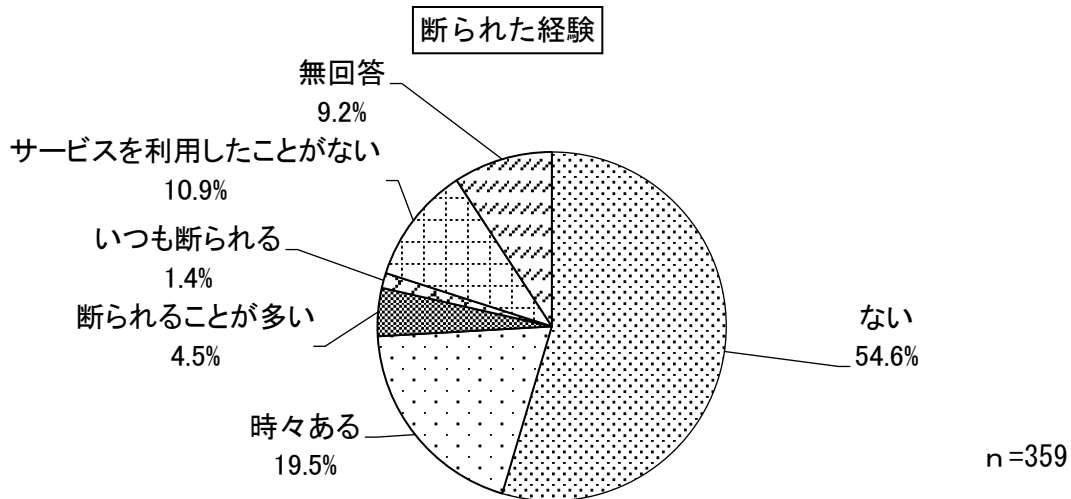
障がい手帳の種類別にみると、すべての種類で「探していない」が最も高くなっている。

	問18現在、受け入れ先を探していますか				
	探している	探していたが、サービス利用が必要な時期に間に合わなかったため、探すことをやめた	探していたが、サービスを利用する必要がなくなったため、探すことをやめた	探していない	無回答
全体	8.5%	5.4%	2.3%	75.2%	8.5%
身体障害者手帳 1級	13.2%	5.3%	0.0%	76.3%	5.3%
身体障害者手帳 2級	0.0%	0.0%	0.0%	77.8%	22.2%
身体障害者手帳 3級	10.0%	0.0%	0.0%	80.0%	10.0%
身体障害者手帳 4級	7.1%	0.0%	0.0%	92.9%	0.0%
身体障害者手帳 5級	11.1%	22.2%	0.0%	66.7%	0.0%
身体障害者手帳 6級	0.0%	0.0%	0.0%	75.0%	25.0%
療育手帳 A (最重度または重度)	0.0%	0.0%	33.3%	66.7%	0.0%
療育手帳 B (中度)	0.0%	0.0%	0.0%	100.0%	0.0%
療育手帳 B- (軽度)	9.7%	9.7%	6.5%	64.5%	9.7%
精神障害者保健福祉手帳 1級	0.0%	0.0%	0.0%	0.0%	0.0%
精神障害者保健福祉手帳 2級	0.0%	0.0%	0.0%	0.0%	0.0%
精神障害者保健福祉手帳 3級	0.0%	0.0%	0.0%	0.0%	0.0%
自立支援医療 (精神通院医療受給者証)	0.0%	50.0%	0.0%	50.0%	0.0%
特定医療費 (指定難病) 受給者証または特定疾患医療受給者証	28.6%	0.0%	0.0%	57.1%	14.3%
上記のいずれも持っていない	0.0%	0.0%	0.0%	0.0%	0.0%
無回答	0.0%	0.0%	0.0%	100.0%	0.0%

【2.障がい児調査】

問 19 サービスを利用しようとしたら断られたことはありますか。

断られた経験については、「ない」が 54.6%と最も高く、次いで「時々ある」が 19.5%、「サービスを利用したことがない」が 10.9%となっている。




障がい手帳の種類別にみると、「ない」が最も高くなっている。

	問19サービスを利用しようとしたら断られたことはありますか					
	ない	時々ある	断られることが多い	いつも断られる	サービスを利用したことがない	無回答
全体	54.6%	19.5%	4.5%	1.4%	10.9%	9.2%
身体障害者手帳 1級	41.6%	22.5%	7.9%	4.5%	13.5%	10.1%
身体障害者手帳 2級	58.1%	11.6%	4.7%	0.0%	11.6%	14.0%
身体障害者手帳 3級	41.2%	11.8%	0.0%	0.0%	35.3%	11.8%
身体障害者手帳 4級	57.1%	14.3%	0.0%	0.0%	19.0%	9.5%
身体障害者手帳 5級	18.2%	9.1%	0.0%	0.0%	18.2%	54.5%
身体障害者手帳 6級	72.7%	9.1%	9.1%	0.0%	9.1%	0.0%
療育手帳 A(最重度または重度)	53.8%	33.3%	7.7%	2.6%	2.6%	0.0%
療育手帳 B(中度)	60.7%	28.6%	7.1%	0.0%	0.0%	3.6%
療育手帳 B-(軽度)	66.0%	17.5%	1.0%	0.0%	8.2%	7.2%
精神障害者保健福祉手帳 1級	0.0%	0.0%	0.0%	0.0%	0.0%	0.0%
精神障害者保健福祉手帳 2級	0.0%	0.0%	0.0%	0.0%	0.0%	0.0%
精神障害者保健福祉手帳 3級	0.0%	0.0%	0.0%	0.0%	0.0%	0.0%
自立支援医療(精神通院医療受給者証)	50.0%	25.0%	12.5%	0.0%	12.5%	0.0%
特定医療費(指定難病)受給者証または特定疾患医療受給者証	33.3%	8.3%	0.0%	8.3%	33.3%	16.7%
上記のいずれも持っていない	100.0%	0.0%	0.0%	0.0%	0.0%	0.0%
無回答	50.0%	0.0%	0.0%	0.0%	50.0%	0.0%

問 20 次のサービスについて、あてはまるものがあれば○をつけてください。
① (児童発達支援放課後等デイサービスについて)

児童発達支援放課後等デイサービスについては、「利用している」が59.9%と最も高く、次いで「現在、利用していないが、これから利用したい」が9.7%、「利用しようとしてできなかった(断られた)ことがある」が2.5%となっている。



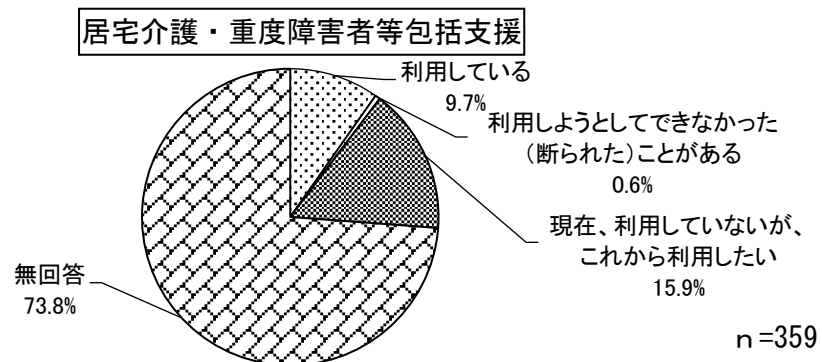
障がい手帳の種類別にみると、「身体障害者手帳5級」では「現在、利用していないが、これから利用したい」が最も高くなっており、それ以外では、「利用している」が最も高くなっている。

	問20児童発達支援放課後等デイサービス			
	利用している	利用しようとしてできなかった(断られた)ことがある	現在、利用していないが、これから利用したい	無回答
全体	59.9%	2.5%	9.7%	27.9%
身体障害者手帳 1級	49.4%	2.2%	16.9%	31.5%
身体障害者手帳 2級	53.5%	4.7%	9.3%	32.6%
身体障害者手帳 3級	29.4%	0.0%	17.6%	52.9%
身体障害者手帳 4級	28.6%	0.0%	9.5%	61.9%
身体障害者手帳 5級	9.1%	9.1%	36.4%	45.5%
身体障害者手帳 6級	45.5%	9.1%	0.0%	45.5%
療育手帳 A(最重度または重度)	92.3%	2.6%	0.0%	5.1%
療育手帳 B(中度)	92.9%	0.0%	3.6%	3.6%
療育手帳 B-(軽度)	68.0%	2.1%	6.2%	23.7%
精神障害者保健福祉手帳 1級	0.0%	0.0%	0.0%	0.0%
精神障害者保健福祉手帳 2級	0.0%	0.0%	0.0%	0.0%
精神障害者保健福祉手帳 3級	0.0%	0.0%	0.0%	0.0%
自立支援医療(精神通院医療受給者証)	75.0%	0.0%	12.5%	12.5%
特定医療費(指定難病)受給者証または特定疾患医療受給者証	33.3%	0.0%	33.3%	33.3%
上記のいずれも持っていない	100.0%	0.0%	0.0%	0.0%
無回答	0.0%	0.0%	0.0%	100.0%

【2.障がい児調査】

問 20 (居宅介護・重度障害者等包括支援について)
②

居宅介護・重度障害者等包括支援については、「現在、利用していないが、これから利用したい」が15.9%と最も高く、次いで「利用している」が9.7%、「利用しようとしてできなかった（断られた）ことがある」が0.6%となっている。

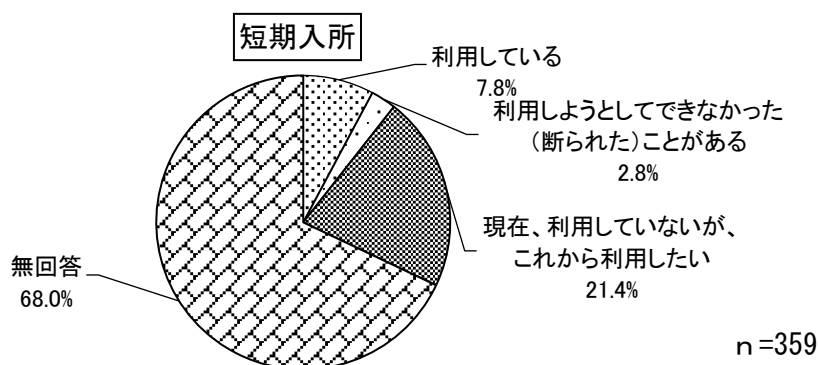


障がい手帳の種類別にみると、「身体障害者手帳1級」では「利用している」が最も高く、それ以外の種類では「現在、利用していないが、これから利用したい」が最も高くなっている。

	問20居宅介護・重度障害者等包括支援			
	利用している	利用しようとしてできなかった（断られた）ことがある	現在、利用していないが、これから利用したい	無回答
全体	9.7%	0.6%	15.9%	73.8%
身体障害者手帳 1級	29.2%	0.0%	19.1%	51.7%
身体障害者手帳 2級	2.3%	0.0%	11.6%	86.0%
身体障害者手帳 3級	5.9%	0.0%	5.9%	88.2%
身体障害者手帳 4級	0.0%	0.0%	0.0%	100.0%
身体障害者手帳 5級	0.0%	0.0%	18.2%	81.8%
身体障害者手帳 6級	0.0%	0.0%	18.2%	81.8%
療育手帳 A（最重度または重度）	10.3%	2.6%	30.8%	56.4%
療育手帳 B（中度）	3.6%	0.0%	25.0%	71.4%
療育手帳 B-（軽度）	2.1%	1.0%	10.3%	86.6%
精神障害者保健福祉手帳 1級	0.0%	0.0%	0.0%	0.0%
精神障害者保健福祉手帳 2級	0.0%	0.0%	0.0%	0.0%
精神障害者保健福祉手帳 3級	0.0%	0.0%	0.0%	0.0%
自立支援医療（精神通院医療受給者証）	0.0%	12.5%	25.0%	62.5%
特定医療費（指定難病）受給者証または特定疾患医療受給者証	16.7%	0.0%	25.0%	58.3%
上記のいずれも持っていない	0.0%	0.0%	33.3%	66.7%
無回答	0.0%	0.0%	0.0%	100.0%

問 20
③ (短期入所について)

短期入所については、「現在、利用していないが、これから利用したい」が21.4%と最も高く、次いで「利用している」が7.8%、「利用しようとしてできなかった（断られた）ことがある」が2.8%となっている。



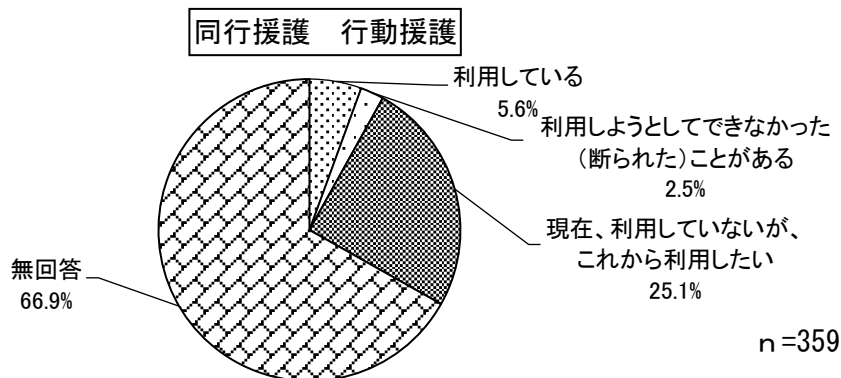
障がい手帳の種類別にみると、すべての種類で「現在、利用していないがこれから利用したい」が最も高くなっている。

	問20短期入所			
	利用している	利用しようとしてできなかった（断られた）ことがある	現在、利用していないが、これから利用したい	無回答
全体	7.8%	2.8%	21.4%	68.0%
身体障害者手帳 1級	12.4%	6.7%	29.2%	51.7%
身体障害者手帳 2級	2.3%	4.7%	11.6%	81.4%
身体障害者手帳 3級	0.0%	0.0%	5.9%	94.1%
身体障害者手帳 4級	0.0%	0.0%	0.0%	100.0%
身体障害者手帳 5級	0.0%	0.0%	27.3%	72.7%
身体障害者手帳 6級	0.0%	0.0%	0.0%	100.0%
療育手帳 A（最重度または重度）	12.8%	2.6%	43.6%	41.0%
療育手帳 B（中度）	7.1%	0.0%	32.1%	60.7%
療育手帳 B-（軽度）	9.3%	1.0%	15.5%	74.2%
精神障害者保健福祉手帳 1級	0.0%	0.0%	0.0%	0.0%
精神障害者保健福祉手帳 2級	0.0%	0.0%	0.0%	0.0%
精神障害者保健福祉手帳 3級	0.0%	0.0%	0.0%	0.0%
自立支援医療（精神通院医療受給者証）	12.5%	12.5%	25.0%	50.0%
特定医療費（指定難病）受給者証または特定疾患医療受給者証	8.3%	8.3%	41.7%	41.7%
上記のいずれも持っていない	0.0%	0.0%	33.3%	66.7%
無回答	0.0%	0.0%	0.0%	100.0%

【2.障がい児調査】

問 20
④ (同行援護、行動援護について)

同行援護行動援護については、「現在、利用していないが、これから利用したい」が25.1%と最も高く、次いで「利用している」が5.6%、「利用しようとしてできなかった（断られた）ことがある」が2.5%となっている。



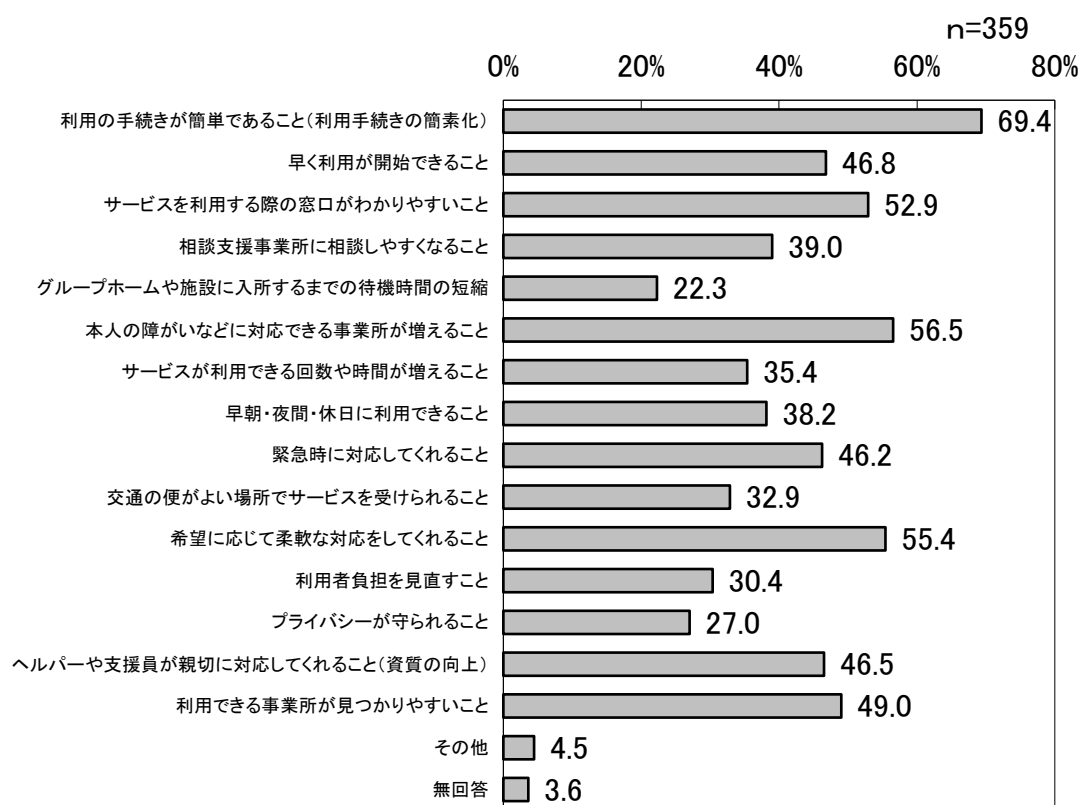
障がい手帳の種類別にみると、「身体障害者手帳4級」では「利用しようとしてできなかった（断られた）ことがある」が最も高くなっている。

	問20同行援護 行動援護			
	利用している	利用しようとしてできなかった（断られた）ことがある	現在、利用していないが、これから利用したい	無回答
全体	5.6%	2.5%	25.1%	66.9%
身体障害者手帳 1級	7.9%	3.4%	38.2%	50.6%
身体障害者手帳 2級	0.0%	4.7%	18.6%	76.7%
身体障害者手帳 3級	0.0%	0.0%	5.9%	94.1%
身体障害者手帳 4級	0.0%	4.8%	0.0%	95.2%
身体障害者手帳 5級	0.0%	0.0%	27.3%	72.7%
身体障害者手帳 6級	0.0%	0.0%	9.1%	90.9%
療育手帳 A（最重度または重度）	15.4%	2.6%	43.6%	38.5%
療育手帳 B（中度）	10.7%	0.0%	32.1%	57.1%
療育手帳 B-（軽度）	4.1%	2.1%	16.5%	77.3%
精神障害者保健福祉手帳 1級	0.0%	0.0%	0.0%	0.0%
精神障害者保健福祉手帳 2級	0.0%	0.0%	0.0%	0.0%
精神障害者保健福祉手帳 3級	0.0%	0.0%	0.0%	0.0%
自立支援医療（精神通院医療受給者証）	0.0%	12.5%	25.0%	62.5%
特定医療費（指定難病）受給者証または特定疾患医療受給者証	0.0%	0.0%	41.7%	58.3%
上記のいずれも持っていない	0.0%	0.0%	33.3%	66.7%
無回答	0.0%	0.0%	0.0%	100.0%

あなたや保護者の方は、福祉サービスを利用しやすくするために、どのようなことが必要だと思いますか。あてはまるものすべてに○をつけてください。【複数回答】

福祉サービスを利用しやすくするために必要な事項については、「利用の手続きが簡単であること（利用手続きの簡素化）」が69.4%と最も高く、次いで「本人の障がいなどに対応できる事業所が増えること」が56.5%、「希望に応じて柔軟な対応をしてくれること」が55.4%となっている。

福祉サービスを利用しやすくするために必要な事項



【2.障がい児調査】

障がい手帳の種類別に見ても、同様の傾向である。

	問21障がい福祉サービスを利用しやすくするために必要なこと						
	利用の手続きが簡単であること(利用手続きの簡素化)	早く利用が開始できること	サービスを利用する際の窓口がわかりやすいこと	相談支援事業所に相談しやすくなること	グループホームや施設に入所するまでの待機時間の短縮	本人の障がいなどに対応できる事業所が増えること	サービスが利用できる回数や時間が増えること
全体	69.4%	46.8%	52.9%	39.0%	22.3%	56.5%	35.4%
身体障害者手帳 1級	67.4%	47.2%	60.7%	42.7%	27.0%	70.8%	49.4%
身体障害者手帳 2級	76.7%	51.2%	48.8%	25.6%	11.6%	55.8%	20.9%
身体障害者手帳 3級	76.5%	47.1%	70.6%	41.2%	11.8%	47.1%	47.1%
身体障害者手帳 4級	66.7%	57.1%	61.9%	42.9%	14.3%	47.6%	19.0%
身体障害者手帳 5級	81.8%	54.5%	72.7%	36.4%	9.1%	54.5%	27.3%
身体障害者手帳 6級	90.9%	27.3%	18.2%	27.3%	0.0%	45.5%	9.1%
療育手帳 A(最重度または重度)	76.9%	48.7%	53.8%	48.7%	41.0%	79.5%	53.8%
療育手帳 B(中度)	67.9%	57.1%	60.7%	50.0%	35.7%	53.6%	50.0%
療育手帳 B-(軽度)	62.9%	40.2%	43.3%	36.1%	19.6%	42.3%	24.7%
精神障害者保健福祉手帳 1級	0.0%	0.0%	0.0%	0.0%	0.0%	0.0%	0.0%
精神障害者保健福祉手帳 2級	0.0%	0.0%	0.0%	0.0%	0.0%	0.0%	0.0%
精神障害者保健福祉手帳 3級	0.0%	0.0%	0.0%	0.0%	0.0%	0.0%	0.0%
自立支援医療(精神通院医療受給者証)	62.5%	50.0%	62.5%	25.0%	37.5%	62.5%	12.5%
特定医療費(指定難病)受給者証または特定疾患医療受給者証	75.0%	50.0%	83.3%	41.7%	25.0%	66.7%	41.7%
上記のいずれも持っていない	33.3%	33.3%	0.0%	0.0%	0.0%	33.3%	0.0%
無回答	50.0%	50.0%	0.0%	50.0%	0.0%	0.0%	0.0%

	問22障がい福祉サービスを利用しやすくするために必要なこと						
	早朝・夜間・休日に利用できること	緊急時に対応してくれること	交通の便がよい場所でサービスを受けられること	希望に応じて柔軟な対応をしてくれること	利用者負担を見直すこと	プライバシーが守られること	ヘルパーや支援員が親切に対応してくれること(資質の向上)
全体	38.2%	46.2%	32.9%	55.4%	30.4%	27.0%	46.5%
身体障害者手帳 1級	52.8%	46.1%	31.5%	66.3%	28.1%	25.8%	49.4%
身体障害者手帳 2級	18.6%	23.3%	27.9%	55.8%	32.6%	25.6%	39.5%
身体障害者手帳 3級	11.8%	47.1%	35.3%	70.6%	52.9%	47.1%	29.4%
身体障害者手帳 4級	33.3%	57.1%	28.6%	47.6%	28.6%	23.8%	52.4%
身体障害者手帳 5級	27.3%	54.5%	36.4%	54.5%	27.3%	27.3%	45.5%
身体障害者手帳 6級	9.1%	9.1%	27.3%	36.4%	18.2%	18.2%	27.3%
療育手帳 A(最重度または重度)	48.7%	64.1%	28.2%	64.1%	33.3%	23.1%	51.3%
療育手帳 B(中度)	60.7%	60.7%	32.1%	78.6%	39.3%	39.3%	57.1%
療育手帳 B-(軽度)	33.0%	45.4%	38.1%	39.2%	26.8%	25.8%	47.4%
精神障害者保健福祉手帳 1級	0.0%	0.0%	0.0%	0.0%	0.0%	0.0%	0.0%
精神障害者保健福祉手帳 2級	0.0%	0.0%	0.0%	0.0%	0.0%	0.0%	0.0%
精神障害者保健福祉手帳 3級	0.0%	0.0%	0.0%	0.0%	0.0%	0.0%	0.0%
自立支援医療(精神通院医療受給者証)	50.0%	62.5%	25.0%	37.5%	0.0%	25.0%	25.0%
特定医療費(指定難病)受給者証または特定疾患医療受給者証	58.3%	41.7%	25.0%	75.0%	25.0%	33.3%	50.0%
上記のいずれも持っていない	33.3%	33.3%	33.3%	33.3%	0.0%	0.0%	0.0%
無回答	0.0%	50.0%	50.0%	0.0%	0.0%	0.0%	0.0%

【2.障がい児調査】

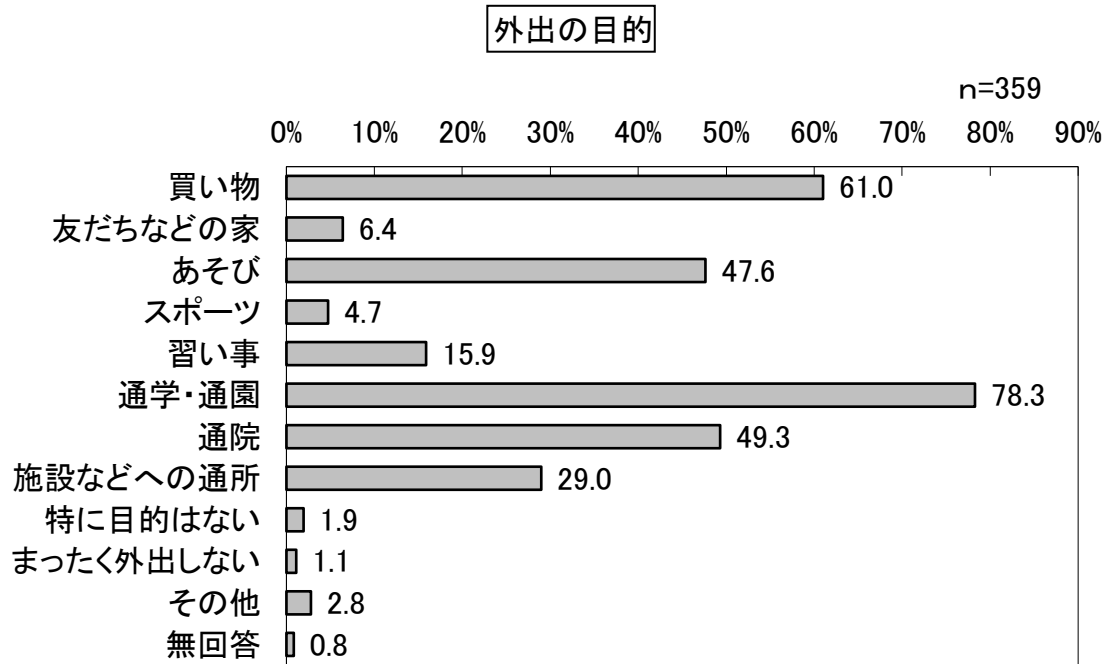
	問21障がい福祉サービスを利用しやすくするために必要なこと		
	利用できる事業所が見つかりやすいこと	その他	無回答
全体	49.0%	4.5%	3.6%
身体障害者手帳 1級	57.3%	3.4%	3.4%
身体障害者手帳 2級	37.2%	2.3%	2.3%
身体障害者手帳 3級	52.9%	0.0%	0.0%
身体障害者手帳 4級	52.4%	14.3%	0.0%
身体障害者手帳 5級	36.4%	0.0%	0.0%
身体障害者手帳 6級	18.2%	0.0%	0.0%
療育手帳 A(最重度または重度)	59.0%	2.6%	0.0%
療育手帳 B(中度)	67.9%	7.1%	3.6%
療育手帳 B-(軽度)	43.3%	5.2%	8.2%
精神障害者保健福祉手帳 1級	0.0%	0.0%	0.0%
精神障害者保健福祉手帳 2級	0.0%	0.0%	0.0%
精神障害者保健福祉手帳 3級	0.0%	0.0%	0.0%
自立支援医療(精神通院医療受給者証)	62.5%	0.0%	12.5%
特定医療費(指定難病)受給者証または特定疾患医療受給者証	50.0%	0.0%	0.0%
上記のいずれも持っていない	0.0%	0.0%	0.0%
無回答	0.0%	50.0%	0.0%

【2.障がい児調査】

4 外出の状況について

問 22 外出の目的は何ですか。あてはまるものを3つまで選んで○をつけてください。【複数回答】

外出の目的については、「通学・通園」が78.3%と最も高く、次いで「買い物」が61.0%、「通院」が49.3%となっている。

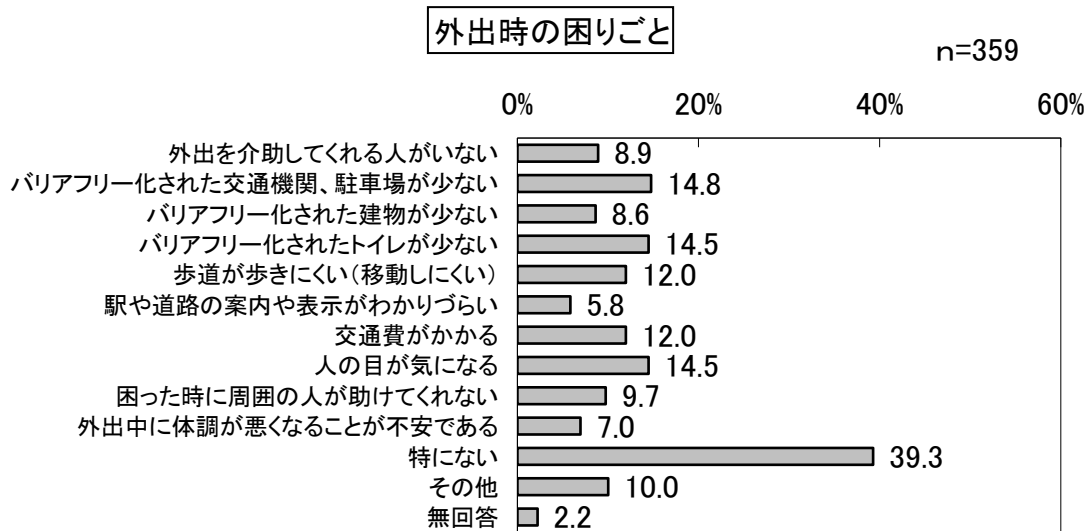


障がい手帳の種類別にみても同様に、「通学・通園」が最も高くなっている。

	問22外出の目的											
	買い物	友だちなどの家	あそび	スポーツ	習い事	通学・通園	通院	施設などへの通所	特に目的はない	まったく外出しない	その他	無回答
全体	61.0%	6.4%	47.6%	4.7%	15.9%	78.3%	49.3%	29.0%	1.9%	1.1%	2.8%	0.8%
身体障害者手帳 1級	50.6%	3.4%	37.1%	2.2%	7.9%	67.4%	66.3%	23.6%	3.4%	3.4%	5.6%	1.1%
身体障害者手帳 2級	60.5%	7.0%	58.1%	4.7%	20.9%	81.4%	65.1%	14.0%	0.0%	0.0%	2.3%	0.0%
身体障害者手帳 3級	58.8%	11.8%	52.9%	5.9%	23.5%	76.5%	41.2%	11.8%	5.9%	0.0%	5.9%	0.0%
身体障害者手帳 4級	47.6%	0.0%	66.7%	0.0%	42.9%	95.2%	57.1%	4.8%	0.0%	0.0%	0.0%	0.0%
身体障害者手帳 5級	36.4%	9.1%	54.5%	18.2%	54.5%	72.7%	27.3%	18.2%	0.0%	0.0%	0.0%	0.0%
身体障害者手帳 6級	54.5%	0.0%	45.5%	0.0%	27.3%	100.0%	36.4%	9.1%	0.0%	0.0%	0.0%	0.0%
療育手帳 A (最重度または重度)	59.0%	2.6%	46.2%	2.6%	2.6%	87.2%	33.3%	53.8%	0.0%	0.0%	2.6%	2.6%
療育手帳 B (中度)	67.9%	3.6%	39.3%	7.1%	14.3%	71.4%	42.9%	57.1%	0.0%	0.0%	0.0%	3.6%
療育手帳 B- (軽度)	74.2%	12.4%	48.5%	6.2%	14.4%	80.4%	40.2%	33.0%	3.1%	1.0%	2.1%	0.0%
精神障害者保健福祉手帳 1級	0.0%	0.0%	0.0%	0.0%	0.0%	0.0%	0.0%	0.0%	0.0%	0.0%	0.0%	0.0%
精神障害者保健福祉手帳 2級	0.0%	0.0%	0.0%	0.0%	0.0%	0.0%	0.0%	0.0%	0.0%	0.0%	0.0%	0.0%
精神障害者保健福祉手帳 3級	0.0%	0.0%	0.0%	0.0%	0.0%	0.0%	0.0%	0.0%	0.0%	0.0%	0.0%	0.0%
自立支援医療 (精神通院医療受給者証)	25.0%	0.0%	12.5%	0.0%	12.5%	62.5%	50.0%	50.0%	12.5%	0.0%	0.0%	12.5%
特定医療費 (指定難病) 受給者証または特定疾患医療受給者証	59.3%	8.3%	50.0%	0.0%	8.3%	75.0%	75.0%	16.7%	16.7%	8.3%	0.0%	0.0%
上記のいずれも持っていない	66.7%	0.0%	33.3%	33.3%	33.3%	66.7%	33.3%	66.7%	0.0%	0.0%	0.0%	0.0%
無回答	100.0%	0.0%	100.0%	0.0%	0.0%	100.0%	50.0%	0.0%	0.0%	0.0%	0.0%	0.0%

問 23 外出するときに困っていることは何ですか。あてはまるものを3つまで選んで○をつけてください。【複数回答】

外出時の困りごとについては、「特にない」が39.3%と最も高く、次いで「バリアフリー化された交通機関、駐車場が少ない」が14.8%、「バリアフリー化されたトイレが少ない」「人の目が気になる」が14.5%となっている。



障がい手帳の種類別にみると、「身体障害者手帳1級」では「バリアフリー化された交通機関、駐車場が少ない」が、「療育手帳A」では「人の目が気になる」が、「特定医療費（指定難病）受給者証または特定疾患医療受給者証」では「バリアフリー化された交通機関、駐車場が少ない」「バリアフリー化されたトイレが少ない」が最も高くなっている。

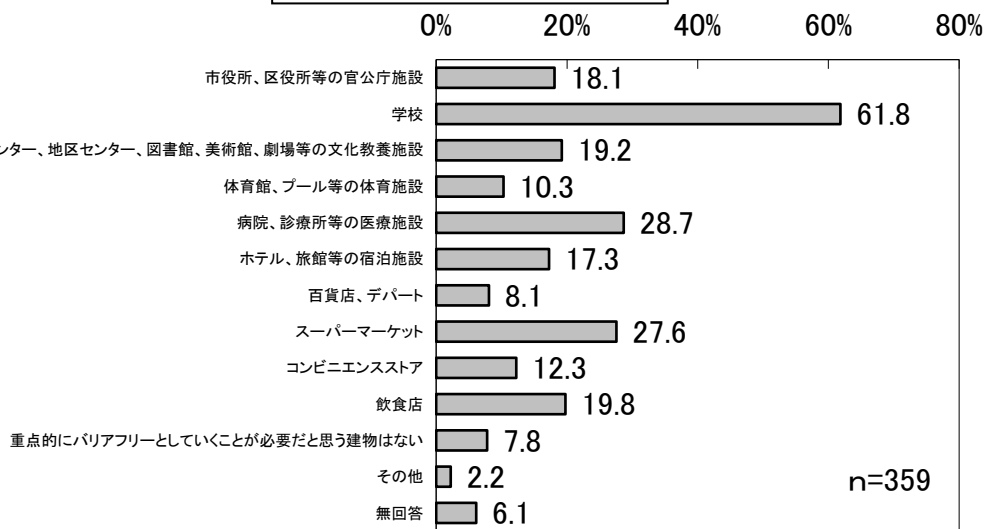
	問23外出するときに困っていること												
	外出を介助してくれる人がいない	バリアフリー化された交通機関、駐車場が少ない	バリアフリー化された建物が少ない	バリアフリー化されたトイレが少ない	歩道が歩きにくい(移動しにくい)	駅や道路の案内や表示がわかりづらい	交通費がかかる	人の目が気になる	困った時に周囲の人が助けてくれない	外出中に体調が悪くなるのが不安である	特にない	その他	無回答
全体	8.9%	14.8%	8.6%	14.5%	12.0%	5.8%	12.0%	14.5%	9.7%	7.0%	39.3%	10.0%	2.2%
身体障害者手帳 1級	13.5%	40.4%	27.0%	38.2%	23.6%	3.4%	4.5%	11.2%	3.4%	11.2%	19.1%	18.0%	1.1%
身体障害者手帳 2級	4.7%	20.9%	7.0%	11.6%	25.6%	7.0%	20.9%	2.3%	2.3%	7.0%	34.9%	18.6%	2.3%
身体障害者手帳 3級	0.0%	17.6%	5.9%	17.6%	5.9%	5.9%	17.6%	0.0%	5.9%	0.0%	58.8%	5.9%	0.0%
身体障害者手帳 4級	4.8%	9.5%	4.8%	4.8%	23.8%	9.5%	4.8%	0.0%	4.8%	4.8%	57.1%	4.8%	0.0%
身体障害者手帳 5級	9.1%	0.0%	9.1%	0.0%	9.1%	0.0%	18.2%	0.0%	0.0%	0.0%	72.7%	9.1%	0.0%
身体障害者手帳 6級	0.0%	0.0%	0.0%	0.0%	9.1%	0.0%	9.1%	9.1%	0.0%	9.1%	63.6%	0.0%	9.1%
療育手帳 A(最重度または重度)	25.6%	5.1%	0.0%	7.7%	7.7%	0.0%	7.7%	41.0%	25.6%	7.7%	23.1%	5.1%	5.1%
療育手帳 B(中度)	17.9%	0.0%	3.6%	7.1%	0.0%	3.6%	17.9%	32.1%	17.9%	7.1%	35.7%	3.6%	3.6%
療育手帳 B-(軽度)	1.0%	1.0%	0.0%	3.1%	0.0%	10.3%	14.4%	15.5%	14.4%	5.2%	53.6%	6.2%	2.1%
精神障害者保健福祉手帳 1級	0.0%	0.0%	0.0%	0.0%	0.0%	0.0%	0.0%	0.0%	0.0%	0.0%	0.0%	0.0%	0.0%
精神障害者保健福祉手帳 2級	0.0%	0.0%	0.0%	0.0%	0.0%	0.0%	0.0%	0.0%	0.0%	0.0%	0.0%	0.0%	0.0%
精神障害者保健福祉手帳 3級	0.0%	0.0%	0.0%	0.0%	0.0%	0.0%	0.0%	0.0%	0.0%	0.0%	0.0%	0.0%	0.0%
自立支援医療(精神通院医療受給者証)	25.0%	0.0%	0.0%	0.0%	0.0%	12.5%	25.0%	25.0%	37.5%	37.5%	37.5%	12.5%	0.0%
特定医療費(指定難病)受給者証または特定疾患医療受給者証	8.3%	33.3%	16.7%	33.3%	8.3%	8.3%	8.3%	16.7%	8.3%	0.0%	25.0%	16.7%	0.0%
上記のいずれも持っていない	0.0%	0.0%	0.0%	0.0%	0.0%	33.3%	33.3%	0.0%	0.0%	0.0%	66.7%	0.0%	0.0%
無回答	0.0%	0.0%	0.0%	50.0%	0.0%	0.0%	0.0%	0.0%	0.0%	0.0%	50.0%	0.0%	0.0%

【2.障がい児調査】

あなたは今後、特にどの建物を優先してバリアフリーとしていくこと
問 24 が必要だと思いますか。あてはまるものを3つまで選んで○をつけて
ください。【複数回答】

バリアフリー化が必要な施設については、「学校」が61.8%と最も高く、次いで「病院、診療所等の医療施設」が28.7%、「スーパーマーケット」が27.6%となっている。

バリアフリー化が必要な施設



障がい手帳の種類別にみると、「自立支援医療（精神通院医療受給者証）」では「スーパーマーケット」が最も高く、それ以外では「学校」が最も高くなっている。

	問24特にどの建物を優先してバリアフリーとしていくことが必要か												
	市役所、区役所等の官公庁施設	学校	区民センター、地区センター、図書館、美術館、劇場等の文化教養施設	体育館、プール等の体育施設	病院、診療所等の医療施設	ホテル、旅館等の宿泊施設	百貨店、デパート	スーパーマーケット	コンビニエンスストア	飲食店	重点的にバリアフリーとしていくことが必要だと思う建物はない	その他	無回答
全体	18.1%	61.8%	19.2%	10.3%	28.7%	17.3%	8.1%	27.6%	12.3%	19.8%	7.8%	2.2%	6.1%
身体障害者手帳 1級	15.7%	57.3%	21.3%	12.4%	29.2%	31.5%	10.1%	19.1%	11.2%	29.2%	3.4%	3.4%	3.4%
身体障害者手帳 2級	20.9%	67.4%	25.6%	9.3%	34.9%	18.6%	4.7%	25.6%	11.6%	18.6%	4.7%	0.0%	7.0%
身体障害者手帳 3級	11.8%	94.1%	0.0%	17.6%	23.5%	17.6%	11.8%	47.1%	5.9%	11.8%	0.0%	5.9%	0.0%
身体障害者手帳 4級	19.0%	76.2%	23.8%	14.3%	38.1%	0.0%	0.0%	28.6%	14.3%	9.5%	4.8%	0.0%	0.0%
身体障害者手帳 5級	27.3%	100.0%	18.2%	9.1%	36.4%	0.0%	0.0%	27.3%	0.0%	27.3%	0.0%	0.0%	0.0%
身体障害者手帳 6級	0.0%	54.5%	9.1%	9.1%	0.0%	18.2%	9.1%	36.4%	18.2%	0.0%	9.1%	9.1%	18.2%
療育手帳 A（最重度または重度）	12.8%	48.7%	10.3%	10.3%	20.5%	12.8%	2.6%	33.3%	12.8%	20.5%	17.9%	0.0%	2.6%
療育手帳 B（中度）	21.4%	67.9%	21.4%	3.6%	28.6%	10.7%	17.9%	46.4%	14.3%	17.9%	7.1%	0.0%	3.6%
療育手帳 B-（軽度）	21.6%	55.7%	21.6%	9.3%	30.9%	13.4%	10.3%	25.8%	14.4%	17.5%	11.3%	3.1%	11.3%
精神障害者保健福祉手帳 1級	0.0%	0.0%	0.0%	0.0%	0.0%	0.0%	0.0%	0.0%	0.0%	0.0%	0.0%	0.0%	0.0%
精神障害者保健福祉手帳 2級	0.0%	0.0%	0.0%	0.0%	0.0%	0.0%	0.0%	0.0%	0.0%	0.0%	0.0%	0.0%	0.0%
精神障害者保健福祉手帳 3級	0.0%	0.0%	0.0%	0.0%	0.0%	0.0%	0.0%	0.0%	0.0%	0.0%	0.0%	0.0%	0.0%
自立支援医療（精神通院医療受給者証）	12.5%	25.0%	12.5%	25.0%	12.5%	12.5%	25.0%	62.5%	12.5%	0.0%	12.5%	0.0%	12.5%
特定医療費（指定難病）受給者証または特定疾患医療受給者証	33.3%	66.7%	33.3%	16.7%	41.7%	25.0%	33.3%	58.3%	25.0%	25.0%	0.0%	8.3%	0.0%
上記のいずれも持っていない	33.3%	33.3%	0.0%	0.0%	0.0%	0.0%	0.0%	33.3%	33.3%	0.0%	33.3%	0.0%	0.0%
無回答	0.0%	50.0%	0.0%	0.0%	50.0%	0.0%	0.0%	0.0%	0.0%	0.0%	0.0%	0.0%	50.0%

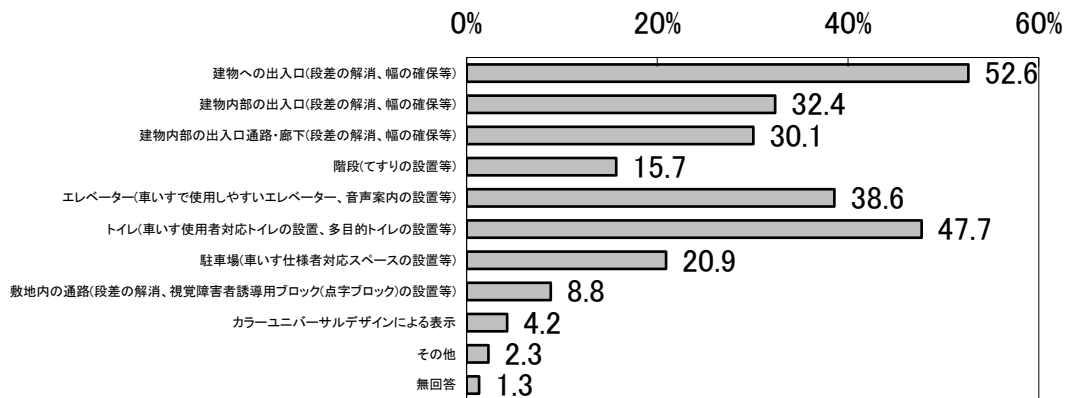
《問 24 で「1～10（市役所、区役所等の官公庁施設～飲食店）」をひとつでも選んだ人にお聞きします》

問 25 あなたは、問 24 で選択した建物について、今後、特にどの設備を優先してバリアフリーとしていくことが必要だと思いますか。あてはまるものを3つまで選んで○をつけてください。【複数回答】

バリアフリー化が必要な設備については、「建物への出入口」が52.6%と最も高く、次いで「トイレ」が47.7%、「エレベーター」が38.6%となっている。

バリアフリー化が必要な設備

n=306



障がい手帳の種類別にみると、「身体障害者手帳1級」「療育手帳A」といった重度の手帳を持った方では「トイレ」の回答割合が高くなっている。

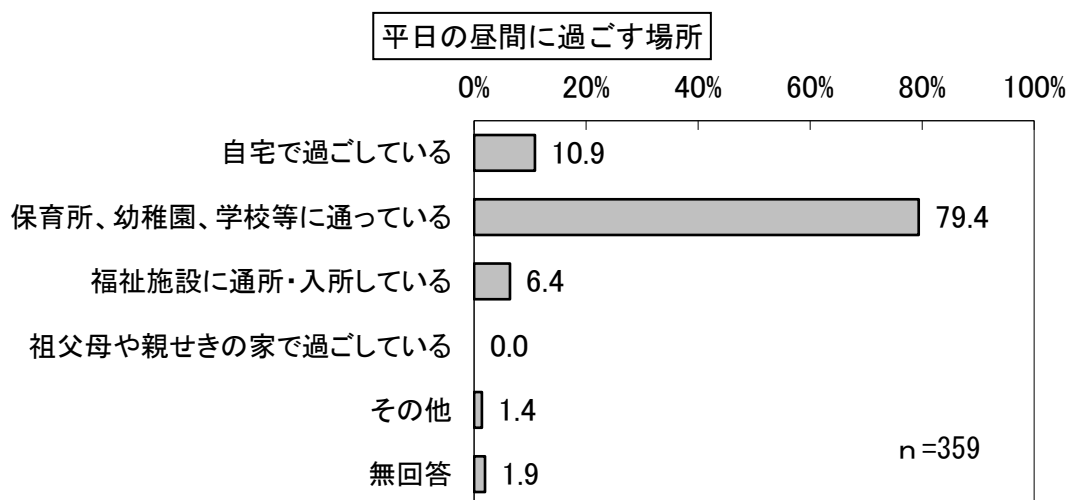
	問25特にどの設備を優先してバリアフリーとしていくことが必要か										
	建物への出入口	建物内部の出入口	建物内部の出入口通路・廊下	階段	エレベーター	トイレ	駐車場	敷地内の通路	カラーユニバーサルデザインによる表示	その他	無回答
全体	52.6%	32.4%	30.1%	15.7%	38.6%	47.7%	20.9%	8.8%	4.2%	2.3%	1.3%
身体障害者手帳 1級	43.9%	22.0%	29.3%	8.5%	56.1%	63.4%	37.8%	7.3%	0.0%	2.4%	0.0%
身体障害者手帳 2級	43.6%	28.2%	35.9%	17.9%	25.6%	30.8%	20.5%	7.7%	7.7%	10.3%	2.6%
身体障害者手帳 3級	47.1%	47.1%	35.3%	29.4%	23.5%	35.3%	23.5%	11.8%	5.9%	0.0%	0.0%
身体障害者手帳 4級	65.0%	45.0%	25.0%	15.0%	35.0%	30.0%	10.0%	10.0%	0.0%	5.0%	0.0%
身体障害者手帳 5級	45.5%	27.3%	27.3%	27.3%	54.5%	45.5%	36.4%	18.2%	18.2%	0.0%	0.0%
身体障害者手帳 6級	71.4%	57.1%	57.1%	0.0%	28.6%	28.6%	14.3%	0.0%	0.0%	0.0%	0.0%
療育手帳 A(軽度または重度)	54.8%	25.8%	25.8%	12.9%	19.4%	64.5%	16.1%	0.0%	0.0%	0.0%	0.0%
療育手帳 B(中度)	68.0%	44.0%	48.0%	16.0%	24.0%	48.0%	8.0%	4.0%	4.0%	0.0%	4.0%
療育手帳 B-(軽度)	60.3%	37.0%	21.9%	19.2%	41.1%	41.1%	11.0%	13.7%	8.2%	0.0%	2.7%
精神障害者保健福祉手帳 1級	0.0%	0.0%	0.0%	0.0%	0.0%	0.0%	0.0%	0.0%	0.0%	0.0%	0.0%
精神障害者保健福祉手帳 2級	0.0%	0.0%	0.0%	0.0%	0.0%	0.0%	0.0%	0.0%	0.0%	0.0%	0.0%
精神障害者保健福祉手帳 3級	0.0%	0.0%	0.0%	0.0%	0.0%	0.0%	0.0%	0.0%	0.0%	0.0%	0.0%
自立支援医療(精神通院医療受給者証)	33.3%	33.3%	16.7%	33.3%	0.0%	66.7%	0.0%	33.3%	0.0%	0.0%	16.7%
特定医療費(指定難病)受給者証または特定疾患医療受給者証	63.6%	27.3%	27.3%	18.2%	45.5%	72.7%	18.2%	18.2%	9.1%	0.0%	0.0%
上記のいずれも持っていない	50.0%	50.0%	50.0%	0.0%	50.0%	0.0%	0.0%	0.0%	0.0%	0.0%	0.0%
無回答	0.0%	0.0%	0.0%	100.0%	0.0%	100.0%	0.0%	100.0%	0.0%	0.0%	0.0%

【2.障がい児調査】

5 学校・日中の過ごし方などについて

問 26 あなたは、平日の昼間を主にどこで過ごしていますか。あてはまるもの1つに○をつけてください。

平日の昼間に過ごす場所については、「保育所、幼稚園、学校等に通っている」が79.4%と最も高く、次いで「自宅で過ごしている」が10.9%、「福祉施設に通所・入所している」が6.4%となっている。

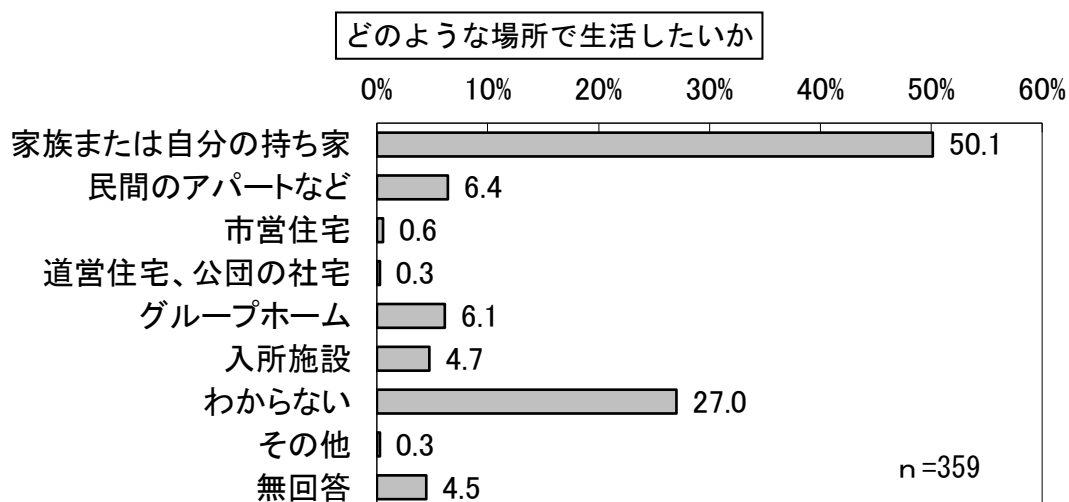


障がい手帳の種類別にみると、すべての種類で「保育所、幼稚園、学校等に通っている」が最も高くなっている。

	問26平日の昼間を主にどこで過ごしていますか					
	自宅で過ごす	保育所、幼稚園、学校等に通っている	福祉施設に通所・入所している	祖父母や親せきの家で過ごしている	その他	無回答
全体	10.9%	79.4%	6.4%	0.0%	1.4%	1.9%
身体障害者手帳 1級	16.9%	65.2%	13.5%	0.0%	3.4%	1.1%
身体障害者手帳 2級	4.7%	88.4%	2.3%	0.0%	2.3%	2.3%
身体障害者手帳 3級	5.9%	88.2%	0.0%	0.0%	0.0%	5.9%
身体障害者手帳 4級	4.8%	95.2%	0.0%	0.0%	0.0%	0.0%
身体障害者手帳 5級	9.1%	81.8%	0.0%	0.0%	0.0%	9.1%
身体障害者手帳 6級	9.1%	90.9%	0.0%	0.0%	0.0%	0.0%
療育手帳 A(最重度または重度)	2.6%	82.1%	12.8%	0.0%	0.0%	2.6%
療育手帳 B(中度)	14.3%	75.0%	10.7%	0.0%	0.0%	0.0%
療育手帳 B- (軽度)	13.4%	81.4%	2.1%	0.0%	1.0%	2.1%
精神障害者保健福祉手帳 1級	0.0%	0.0%	0.0%	0.0%	0.0%	0.0%
精神障害者保健福祉手帳 2級	0.0%	0.0%	0.0%	0.0%	0.0%	0.0%
精神障害者保健福祉手帳 3級	0.0%	0.0%	0.0%	0.0%	0.0%	0.0%
自立支援医療(精神通院医療受給者証)	37.5%	62.5%	0.0%	0.0%	0.0%	0.0%
特定医療費(指定難病)受給者証または特定疾患医療受給者証	16.7%	66.7%	16.7%	0.0%	0.0%	0.0%
上記のいずれも持っていない	0.0%	100.0%	0.0%	0.0%	0.0%	0.0%
無回答	0.0%	100.0%	0.0%	0.0%	0.0%	0.0%

問 27 あなたは将来、どのような場所で生活したいですか。あてはまるもの1つに○をつけてください。

どのような場所で生活したいかについては、「家族または自分の持ち家」が50.1%と最も高く、次いで「わからない」が27.0%、「民間のアパートなど」が6.4%となっている。



障がい手帳の種類別にみると、「自立支援医療（精神通院医療受給者証）」では「民間のアパートなど」「わからない」が最も高く、それ以外では「家族または自分の持ち家」が最も高くなっている。

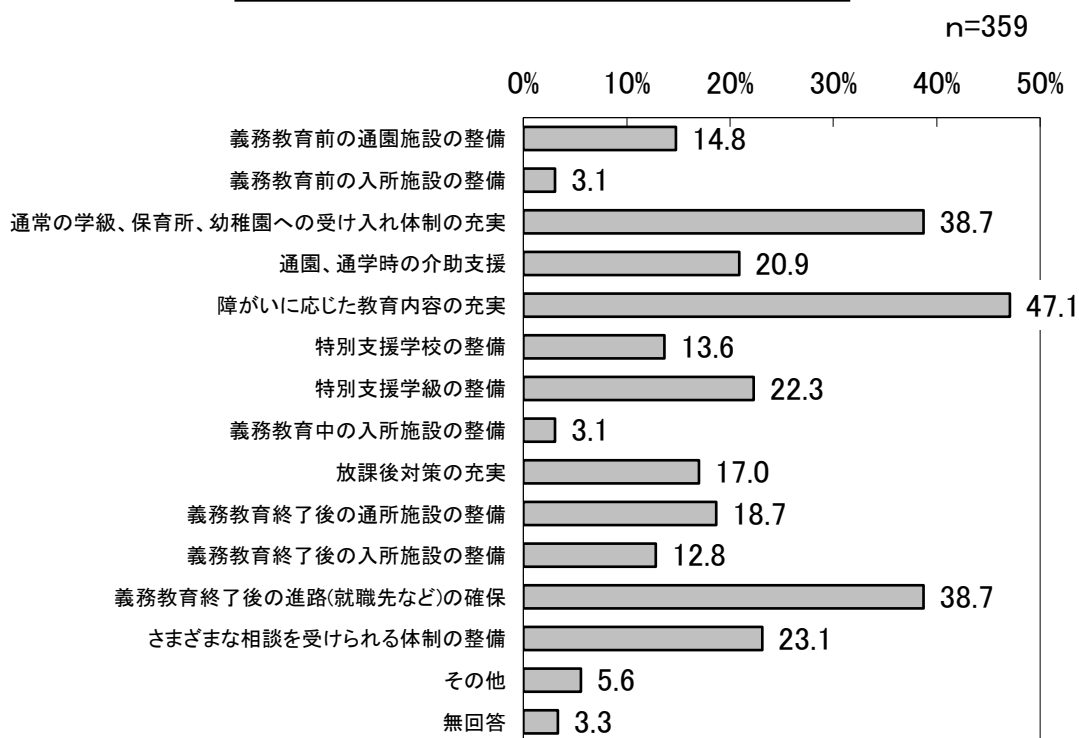
	問27将来どのような場所で生活したいですか								
	家族または自分の持ち家	民間のアパートなど	市営住宅	道営住宅、公団の社宅	グループホーム	入所施設	わからない	その他	無回答
全体	50.1%	6.4%	0.6%	0.3%	6.1%	4.7%	27.0%	0.3%	4.5%
身体障害者手帳 1級	58.4%	3.4%	0.0%	0.0%	3.4%	6.7%	22.5%	0.0%	5.6%
身体障害者手帳 2級	58.1%	9.3%	0.0%	0.0%	0.0%	0.0%	27.9%	2.3%	2.3%
身体障害者手帳 3級	64.7%	0.0%	0.0%	0.0%	0.0%	0.0%	29.4%	0.0%	5.9%
身体障害者手帳 4級	42.9%	19.0%	0.0%	0.0%	0.0%	0.0%	33.3%	0.0%	4.8%
身体障害者手帳 5級	90.9%	0.0%	0.0%	0.0%	0.0%	0.0%	9.1%	0.0%	0.0%
身体障害者手帳 6級	63.6%	18.2%	0.0%	0.0%	0.0%	0.0%	18.2%	0.0%	0.0%
療育手帳 A（最重度または重度）	35.9%	0.0%	0.0%	0.0%	15.4%	20.5%	25.6%	0.0%	2.6%
療育手帳 B（中度）	35.7%	7.1%	0.0%	0.0%	17.9%	3.6%	28.6%	0.0%	7.1%
療育手帳 B-（軽度）	41.2%	7.2%	2.1%	1.0%	8.2%	2.1%	33.0%	0.0%	5.2%
精神障害者保健福祉手帳 1級	0.0%	0.0%	0.0%	0.0%	0.0%	0.0%	0.0%	0.0%	0.0%
精神障害者保健福祉手帳 2級	0.0%	0.0%	0.0%	0.0%	0.0%	0.0%	0.0%	0.0%	0.0%
精神障害者保健福祉手帳 3級	0.0%	0.0%	0.0%	0.0%	0.0%	0.0%	0.0%	0.0%	0.0%
自立支援医療（精神通院医療受給者証）	12.5%	25.0%	12.5%	0.0%	12.5%	12.5%	25.0%	0.0%	0.0%
特定医療費（指定難病）受給者証または特定疾患医療受給者証	41.7%	16.7%	0.0%	0.0%	8.3%	0.0%	33.3%	0.0%	0.0%
上記のいずれも持っていない	66.7%	33.3%	0.0%	0.0%	0.0%	0.0%	0.0%	0.0%	0.0%
無回答	50.0%	0.0%	0.0%	0.0%	0.0%	0.0%	50.0%	0.0%	0.0%

【2.障がい児調査】

保護者の方にお聞きします。今後の教育や療育について、どのような点に力を入れるべきだと思いますか。あてはまるものを3つまで選んで○をつけてください。【複数回答】

今後の教育や療育において注力すべき事項については、「障がいに応じた教育内容の充実」が47.1%と最も高く、次いで「通常の学級、保育所、幼稚園への受け入れ体制の充実」「義務教育終了後の進路の確保」が38.7%となっている。

今後の教育や療育において注力すべき事項



【2.障がい児調査】

障がい手帳の種類別にみると、「身体障害者手帳1、4級」「特定医療費（指定難病）受給者証または特定疾患医療受給者証」では「通常の学級、保育所、幼稚園への受け入れ体制の充実」が最も高く、「自立支援医療（精神通院医療受給者証）」では「義務教育終了後の進路の確保」が最も高くなっている。

	問28今後の教育や療育について、どのような点に力を入れるべきだと思いますか						
	義務教育前の通園施設の整備	義務教育前の入所施設の整備	通常の学級、保育所、幼稚園への受け入れ体制の充実	通園、通学時の介助支援	障がいに応じた教育内容の充実	特別支援学校の整備	特別支援学級の整備
全体	14.8%	3.1%	38.7%	20.9%	47.1%	13.6%	22.3%
身体障害者手帳 1級	16.9%	3.4%	40.4%	33.7%	30.3%	10.1%	15.7%
身体障害者手帳 2級	9.3%	2.3%	60.5%	16.3%	62.8%	11.6%	16.3%
身体障害者手帳 3級	41.2%	5.9%	47.1%	11.8%	52.9%	11.8%	17.6%
身体障害者手帳 4級	28.6%	4.8%	71.4%	38.1%	47.6%	9.5%	19.0%
身体障害者手帳 5級	9.1%	9.1%	54.5%	27.3%	63.6%	9.1%	9.1%
身体障害者手帳 6級	18.2%	0.0%	45.5%	0.0%	54.5%	0.0%	18.2%
療育手帳 A(最重度または重度)	5.1%	0.0%	17.9%	30.8%	43.6%	28.2%	12.8%
療育手帳 B(中度)	10.7%	0.0%	28.6%	7.1%	57.1%	14.3%	32.1%
療育手帳 B- (軽度)	13.4%	4.1%	26.8%	11.3%	49.5%	16.5%	37.1%
精神障害者保健福祉手帳 1級	0.0%	0.0%	0.0%	0.0%	0.0%	0.0%	0.0%
精神障害者保健福祉手帳 2級	0.0%	0.0%	0.0%	0.0%	0.0%	0.0%	0.0%
精神障害者保健福祉手帳 3級	0.0%	0.0%	0.0%	0.0%	0.0%	0.0%	0.0%
自立支援医療(精神通院医療受給者証)	37.5%	25.0%	12.5%	37.5%	50.0%	37.5%	12.5%
特定医療費(指定難病)受給者証または特定疾患医療受給者証	33.3%	0.0%	50.0%	25.0%	41.7%	8.3%	8.3%
上記のいずれも持っていない	0.0%	0.0%	66.7%	0.0%	0.0%	0.0%	33.3%
無回答	0.0%	0.0%	50.0%	0.0%	100.0%	0.0%	0.0%

	義務教育中の入所施設の整備	放課後対策の充実	義務教育終了後の通所施設の整備	義務教育終了後の入所施設の整備	義務教育終了後の進路の確保	さまざまな相談を受けられる体制の整備	その他
	全体	3.1%	17.0%	18.7%	12.8%	38.7%	23.1%
身体障害者手帳 1級	5.6%	14.6%	20.2%	22.5%	30.3%	23.6%	4.5%
身体障害者手帳 2級	2.3%	18.6%	9.3%	0.0%	39.5%	16.3%	4.7%
身体障害者手帳 3級	0.0%	17.6%	0.0%	0.0%	17.6%	23.5%	0.0%
身体障害者手帳 4級	0.0%	9.5%	0.0%	0.0%	19.0%	19.0%	4.8%
身体障害者手帳 5級	18.2%	9.1%	45.5%	18.2%	36.4%	36.4%	0.0%
身体障害者手帳 6級	0.0%	36.4%	9.1%	0.0%	36.4%	27.3%	0.0%
療育手帳 A(最重度または重度)	2.6%	17.9%	38.5%	25.6%	41.0%	12.8%	7.7%
療育手帳 B(中度)	0.0%	21.4%	25.0%	10.7%	46.4%	35.7%	7.1%
療育手帳 B- (軽度)	3.1%	16.5%	17.5%	10.3%	48.5%	25.8%	8.2%
精神障害者保健福祉手帳 1級	0.0%	0.0%	0.0%	0.0%	0.0%	0.0%	0.0%
精神障害者保健福祉手帳 2級	0.0%	0.0%	0.0%	0.0%	0.0%	0.0%	0.0%
精神障害者保健福祉手帳 3級	0.0%	0.0%	0.0%	0.0%	0.0%	0.0%	0.0%
自立支援医療(精神通院医療受給者証)	12.5%	12.5%	37.5%	12.5%	75.0%	12.5%	12.5%
特定医療費(指定難病)受給者証または特定疾患医療受給者証	8.3%	8.3%	16.7%	25.0%	33.3%	25.0%	8.3%
上記のいずれも持っていない	0.0%	0.0%	0.0%	0.0%	33.3%	100.0%	0.0%
無回答	0.0%	50.0%	0.0%	0.0%	50.0%	50.0%	0.0%

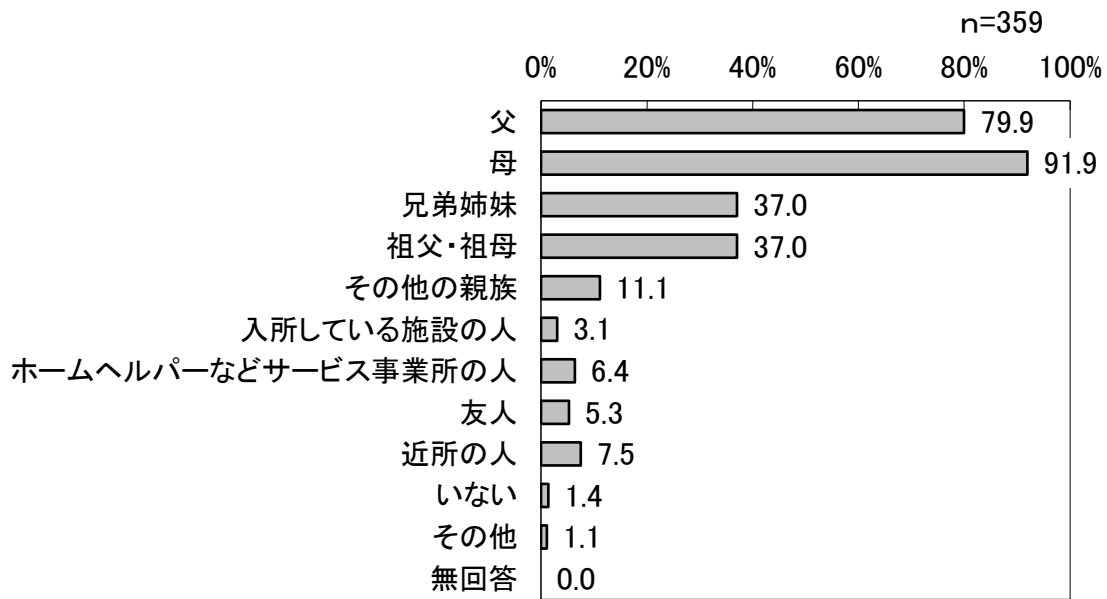
【2.障がい児調査】

6 防災について

問 29 あなたは、災害時に手助けしてくれる人はいますか。あてはまるものすべてに○をつけてください。【複数回答】

災害時に手助けしてくれる人については、「母」が91.9%と最も高く、次いで「父」が79.9%、「兄弟姉妹」「祖父・祖母」が37.0%となっている。

災害時に手助けしてくれる人



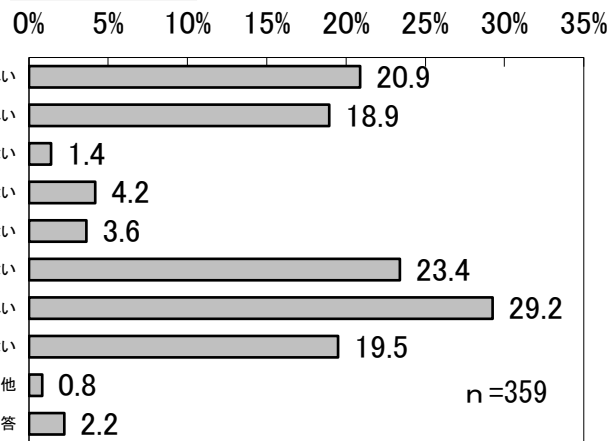
障がい手帳の種類別にみると、すべての種類で「母」の回答が最も高くなっている。

	問29災害時に手助けしてくれる人はいますか											
	父	母	兄弟姉妹	祖父・祖母	その他の親族	入所している施設の人	ホームヘルパーなどサービス事業所の人	友人	近所の人	いない	その他	無回答
全体	79.9%	91.9%	37.0%	37.0%	11.1%	3.1%	6.4%	5.3%	7.5%	1.4%	1.1%	0.0%
身体障害者手帳 1級	79.8%	93.3%	31.5%	36.0%	9.0%	5.6%	13.5%	5.6%	7.9%	1.1%	1.1%	0.0%
身体障害者手帳 2級	88.4%	97.7%	51.2%	41.9%	18.6%	0.0%	0.0%	7.0%	9.3%	0.0%	2.3%	0.0%
身体障害者手帳 3級	88.2%	94.1%	41.2%	41.2%	23.5%	5.9%	0.0%	11.8%	0.0%	0.0%	0.0%	0.0%
身体障害者手帳 4級	81.0%	85.7%	38.1%	23.8%	4.8%	0.0%	0.0%	4.8%	4.8%	4.8%	0.0%	0.0%
身体障害者手帳 5級	81.8%	90.9%	18.2%	45.5%	45.5%	0.0%	0.0%	27.3%	18.2%	0.0%	0.0%	0.0%
身体障害者手帳 6級	90.9%	100.0%	54.5%	45.5%	0.0%	0.0%	0.0%	9.1%	0.0%	0.0%	0.0%	0.0%
療育手帳 A(最重度または重度)	84.6%	92.3%	33.3%	33.3%	2.6%	2.6%	12.8%	0.0%	2.6%	0.0%	0.0%	0.0%
療育手帳 B(中度)	78.6%	92.9%	50.0%	39.3%	10.7%	7.1%	10.7%	3.6%	7.1%	3.6%	3.6%	0.0%
療育手帳 B-(軽度)	72.2%	87.6%	33.0%	36.1%	10.3%	2.1%	3.1%	3.1%	10.3%	2.1%	1.0%	0.0%
精神障害者保健福祉手帳 1級	0.0%	0.0%	0.0%	0.0%	0.0%	0.0%	0.0%	0.0%	0.0%	0.0%	0.0%	0.0%
精神障害者保健福祉手帳 2級	0.0%	0.0%	0.0%	0.0%	0.0%	0.0%	0.0%	0.0%	0.0%	0.0%	0.0%	0.0%
精神障害者保健福祉手帳 3級	0.0%	0.0%	0.0%	0.0%	0.0%	0.0%	0.0%	0.0%	0.0%	0.0%	0.0%	0.0%
自立支援医療(精神通院医療受給者証)	62.5%	75.0%	37.5%	12.5%	25.0%	0.0%	12.5%	12.5%	0.0%	12.5%	0.0%	0.0%
特定医療費(指定難病)受給者証または特定疾患医療受給者証	58.3%	100.0%	16.7%	8.3%	0.0%	8.3%	16.7%	0.0%	0.0%	0.0%	0.0%	0.0%
上記のいずれも持っていない	66.7%	100.0%	33.3%	33.3%	0.0%	0.0%	0.0%	0.0%	0.0%	0.0%	0.0%	0.0%
無回答	100.0%	100.0%	50.0%	100.0%	0.0%	0.0%	0.0%	0.0%	0.0%	0.0%	0.0%	0.0%

あなたは、あらかじめ近所の人やボランティアに避難の手伝いをお願い
 問 30 することをどのように思いますか。あてはまるものすべてに○をつ
 けてください。【複数回答】

避難の手伝いについては、「今は必要ないが、将来的には手伝ってほしい」
 が 29.2%と最も高く、次いで「家族や知人に手伝ってもらえるので、近所の
 人の協力は必要ない」が 23.4%、「個人情報の提供には抵抗がなく、手伝っ
 てほしい」が 20.9%となっている。

避難の手伝い



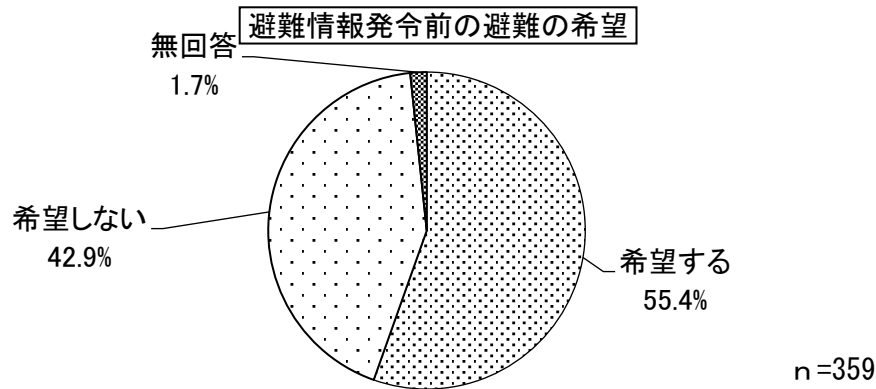
障がい手帳の種類別にみても同様の傾向である。

	問30近所の人やボランティアに避難の手伝いをお願いすることについてどのように思いますか									
	個人情報 の提供に は抵抗が なく、手 伝ってほ しい	個人情報 の提供に は抵抗が あるが、 手伝っ てほしい	個人情報 の提供に は抵抗が ないが、 手伝っ てほしく ない	個人情報 の提供に は抵抗が あるので、 手 伝ってほ しくない	ひとりで 避難でき るので、 近所の人 の協力は 必要ない	家族や知 人に手 伝って もらえる ので、近 所の人 の協 力は必 要な い	今は必要 ないが、 将来的に は手 伝っ てほ しい	わから ない	その他	無回答
全体	20.9%	18.9%	1.4%	4.2%	3.6%	23.4%	29.2%	19.5%	0.8%	2.2%
身体障害者手帳 1級	27.0%	21.3%	1.1%	7.9%	1.1%	24.7%	25.8%	15.7%	2.2%	3.4%
身体障害者手帳 2級	26.6%	14.0%	0.0%	2.3%	0.0%	23.3%	23.3%	23.3%	0.0%	2.3%
身体障害者手帳 3級	11.8%	17.6%	5.9%	5.9%	5.9%	41.2%	29.4%	11.8%	0.0%	0.0%
身体障害者手帳 4級	14.3%	19.0%	0.0%	4.8%	0.0%	19.0%	28.6%	19.0%	0.0%	4.8%
身体障害者手帳 5級	18.2%	27.3%	0.0%	0.0%	18.2%	27.3%	9.1%	18.2%	0.0%	0.0%
身体障害者手帳 6級	0.0%	0.0%	0.0%	0.0%	0.0%	9.1%	36.4%	54.5%	0.0%	0.0%
療育手帳 A(最重度または重度)	23.1%	25.6%	2.6%	5.1%	0.0%	25.6%	48.7%	0.0%	0.0%	2.6%
療育手帳 B(中度)	25.0%	21.4%	0.0%	3.6%	0.0%	17.9%	39.3%	28.6%	0.0%	0.0%
療育手帳 B-(軽度)	17.5%	17.5%	2.1%	2.1%	9.3%	22.7%	25.8%	23.7%	0.0%	2.1%
精神障害者保健福祉手帳 1級	0.0%	0.0%	0.0%	0.0%	0.0%	0.0%	0.0%	0.0%	0.0%	0.0%
精神障害者保健福祉手帳 2級	0.0%	0.0%	0.0%	0.0%	0.0%	0.0%	0.0%	0.0%	0.0%	0.0%
精神障害者保健福祉手帳 3級	0.0%	0.0%	0.0%	0.0%	0.0%	0.0%	0.0%	0.0%	0.0%	0.0%
自立支援医療(精神通院医療受給者証)	12.5%	37.5%	0.0%	25.0%	0.0%	0.0%	37.5%	12.5%	0.0%	0.0%
特定医療費(指定難病)受給者証または特定疾患医療受給者証	16.7%	0.0%	0.0%	8.3%	0.0%	33.3%	25.0%	25.0%	0.0%	0.0%
上記のいずれも持っていない	0.0%	0.0%	0.0%	0.0%	0.0%	33.3%	33.3%	33.3%	0.0%	0.0%
無回答	0.0%	0.0%	0.0%	0.0%	0.0%	0.0%	0.0%	50.0%	50.0%	0.0%

【2.障がい児調査】

問 31 保護者の方にお聞きします。洪水や土砂災害の恐れがある場合、自治体から避難情報が発令される前の段階で、避難を希望しますか。

避難情報発令前の避難の希望については、「希望する」が55.4%と最も高く、次いで「希望しない」が42.9%、「無回答」が1.7%となっている。



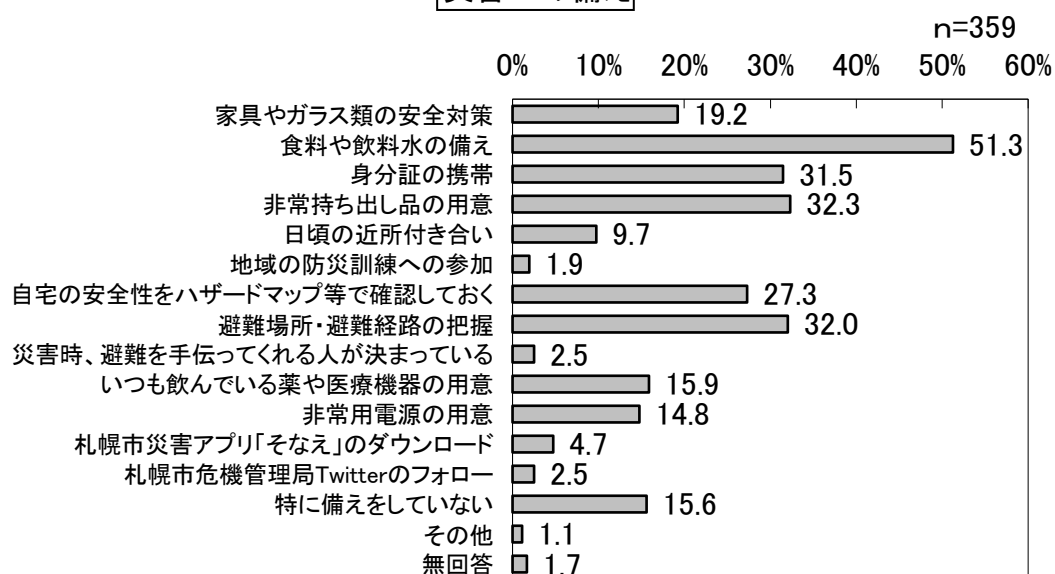
障がい手帳の種類別にみると、「身体障害者手帳」「療育手帳」において、それぞれ重度の等級になるにつれ「希望する」の回答割合が高くなる傾向がある。

	問31洪水や土砂災害の恐れがある場合、自治体から避難情報が発令される前の段階で、避難を希望しますか		
	希望する	希望しない	無回答
全体	55.4%	42.9%	1.7%
身体障害者手帳 1級	70.8%	27.0%	2.2%
身体障害者手帳 2級	60.5%	39.5%	0.0%
身体障害者手帳 3級	47.1%	47.1%	5.9%
身体障害者手帳 4級	42.9%	57.1%	0.0%
身体障害者手帳 5級	63.6%	36.4%	0.0%
身体障害者手帳 6級	27.3%	72.7%	0.0%
療育手帳 A (最重度または重度)	56.4%	43.6%	0.0%
療育手帳 B (中度)	42.9%	53.6%	3.6%
療育手帳 B- (軽度)	48.5%	49.5%	2.1%
精神障害者保健福祉手帳 1級	0.0%	0.0%	0.0%
精神障害者保健福祉手帳 2級	0.0%	0.0%	0.0%
精神障害者保健福祉手帳 3級	0.0%	0.0%	0.0%
自立支援医療 (精神通院医療受給者証)	37.5%	62.5%	0.0%
特定医療費 (指定難病) 受給者証または特定疾患医療受給者証	16.7%	83.3%	0.0%
上記のいずれも持っていない	33.3%	66.7%	0.0%
無回答	50.0%	50.0%	0.0%

あなたや保護者の方は、地震などの災害への備えとして、普段どのよ
 問 32 うなことをしていますか。あてはまるものすべてに○をつけてくださ
 い【複数回答】

災害への備えについては、「食料や飲料水の備え」が 51.3%と最も高く、次
 いで「非常持ち出し品の用意」が 32.3%、「避難場所・避難経路の把握」が
 32.0%となっている。

災害への備え



【2.障がい児調査】

障がい手帳の種類別にみると、「身体障害者手帳」「療育手帳 A」「特定医療費（指定難病）受給者証または特定疾患医療受給者証」では「食料や飲料水の備え」が最も高くなっており、「療育手帳 B」「療育手帳 B-」では「避難場所・避難経路の把握」が最も高くなっている。

	問32地震などの災害の備えとして、普段どのようなことをしていますか						
	家具やガラス類の安全対策	食料や飲料水の備え	身分証の携帯	非常持ち出し品の用意	日頃の近所付き合い	地域の防災訓練への参加	自宅の安全性をハザードマップ等で確認しておく
全体	19.2%	51.3%	31.5%	32.3%	9.7%	1.9%	27.3%
身体障害者手帳 1級	15.7%	61.8%	29.2%	33.7%	14.6%	3.4%	28.1%
身体障害者手帳 2級	18.6%	62.8%	41.9%	41.9%	16.3%	2.3%	27.9%
身体障害者手帳 3級	0.0%	41.2%	29.4%	23.5%	0.0%	11.8%	29.4%
身体障害者手帳 4級	23.8%	71.4%	33.3%	23.8%	4.8%	0.0%	33.3%
身体障害者手帳 5級	27.3%	63.6%	9.1%	36.4%	27.3%	0.0%	36.4%
身体障害者手帳 6級	36.4%	36.4%	9.1%	18.2%	9.1%	0.0%	9.1%
療育手帳 A（最重度または重度）	15.4%	48.7%	20.5%	35.9%	7.7%	0.0%	25.6%
療育手帳 B（中度）	21.4%	35.7%	28.6%	28.6%	3.6%	0.0%	28.6%
療育手帳 B-（軽度）	22.7%	40.2%	38.1%	30.9%	6.2%	1.0%	23.7%
精神障害者保健福祉手帳 1級	0.0%	0.0%	0.0%	0.0%	0.0%	0.0%	0.0%
精神障害者保健福祉手帳 2級	0.0%	0.0%	0.0%	0.0%	0.0%	0.0%	0.0%
精神障害者保健福祉手帳 3級	0.0%	0.0%	0.0%	0.0%	0.0%	0.0%	0.0%
自立支援医療（精神通院医療受給者証）	25.0%	37.5%	37.5%	37.5%	0.0%	0.0%	37.5%
特定医療費（指定難病）受給者証または特定疾患医療受給者証	25.0%	66.7%	50.0%	33.3%	8.3%	0.0%	16.7%
上記のいずれも持っていない	33.3%	66.7%	0.0%	33.3%	0.0%	0.0%	33.3%
無回答	0.0%	0.0%	100.0%	50.0%	0.0%	0.0%	100.0%

	避難場所・避難経路の把握	災害時、避難を手伝ってくれる人が決まっている	いつも飲んでいる薬や医療機器の用意	非常用電源の用意	札幌市災害アプリ「そなえ」のダウンロード	札幌市危機管理局 Twitterのフォロー	特に備えをしていない
全体	32.0%	2.5%	15.9%	14.8%	4.7%	2.5%	15.6%
身体障害者手帳 1級	23.6%	2.2%	25.8%	22.5%	4.5%	1.1%	10.1%
身体障害者手帳 2級	30.2%	2.3%	7.0%	11.6%	4.7%	2.3%	16.3%
身体障害者手帳 3級	41.2%	0.0%	11.8%	11.8%	0.0%	0.0%	29.4%
身体障害者手帳 4級	33.3%	0.0%	28.6%	9.5%	4.8%	4.8%	14.3%
身体障害者手帳 5級	27.3%	0.0%	18.2%	18.2%	9.1%	18.2%	0.0%
身体障害者手帳 6級	18.2%	0.0%	0.0%	18.2%	0.0%	0.0%	27.3%
療育手帳 A（最重度または重度）	20.5%	0.0%	5.1%	10.3%	2.6%	0.0%	17.9%
療育手帳 B（中度）	42.9%	7.1%	10.7%	10.7%	7.1%	0.0%	14.3%
療育手帳 B-（軽度）	42.3%	4.1%	16.5%	14.4%	6.2%	4.1%	18.6%
精神障害者保健福祉手帳 1級	0.0%	0.0%	0.0%	0.0%	0.0%	0.0%	0.0%
精神障害者保健福祉手帳 2級	0.0%	0.0%	0.0%	0.0%	0.0%	0.0%	0.0%
精神障害者保健福祉手帳 3級	0.0%	0.0%	0.0%	0.0%	0.0%	0.0%	0.0%
自立支援医療（精神通院医療受給者証）	50.0%	0.0%	50.0%	12.5%	0.0%	12.5%	0.0%
特定医療費（指定難病）受給者証または特定疾患医療受給者証	58.3%	0.0%	50.0%	41.7%	0.0%	0.0%	8.3%
上記のいずれも持っていない	0.0%	0.0%	0.0%	0.0%	0.0%	0.0%	33.3%
無回答	100.0%	0.0%	0.0%	0.0%	0.0%	0.0%	0.0%

【2.障がい児調査】

	問32地震などの災害の備えとして、普段どのようなことをしていますか	
	その他	無回答
全体	1.1%	1.7%
身体障害者手帳 1級	1.1%	3.4%
身体障害者手帳 2級	2.3%	0.0%
身体障害者手帳 3級	0.0%	0.0%
身体障害者手帳 4級	0.0%	0.0%
身体障害者手帳 5級	0.0%	0.0%
身体障害者手帳 6級	9.1%	0.0%
療育手帳 A(最重度または重度)	0.0%	0.0%
療育手帳 B(中度)	3.6%	3.6%
療育手帳 B一(軽度)	0.0%	2.1%
精神障害者保健福祉手帳 1級	0.0%	0.0%
精神障害者保健福祉手帳 2級	0.0%	0.0%
精神障害者保健福祉手帳 3級	0.0%	0.0%
自立支援医療(精神通院医療受給者証)	0.0%	0.0%
特定医療費(指定難病)受給者証または特定疾患医療受給者証	0.0%	0.0%
上記のいずれも持っていない	0.0%	0.0%
無回答	0.0%	0.0%

【2.障がい児調査】

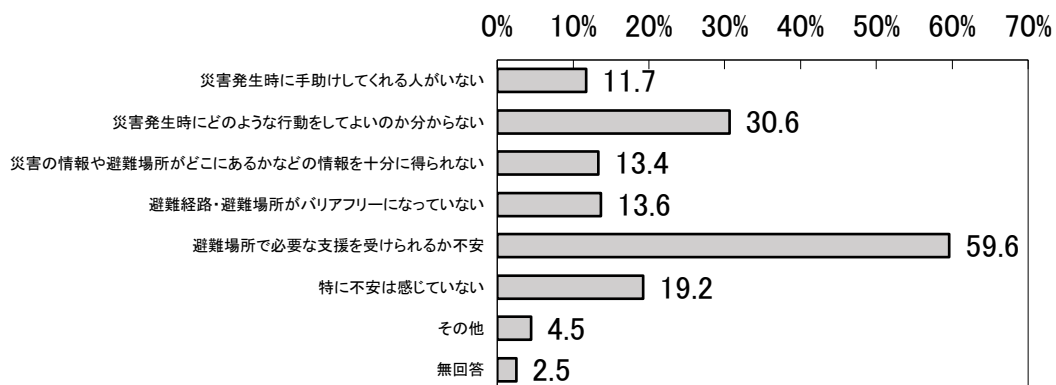
あなたや保護者の方は、防災に関して不安に感じていることはありますか。あてはまるものすべてに○をつけてください。

【複数回答】

防災における不安については、「避難場所が必要な支援を受けられるか不安」が59.6%と最も高く、次いで「災害発生時にどのような行動をしてよいのか分からない」が30.6%、「特に不安は感じていない」が19.2%となっている。

防災における不安

n=359



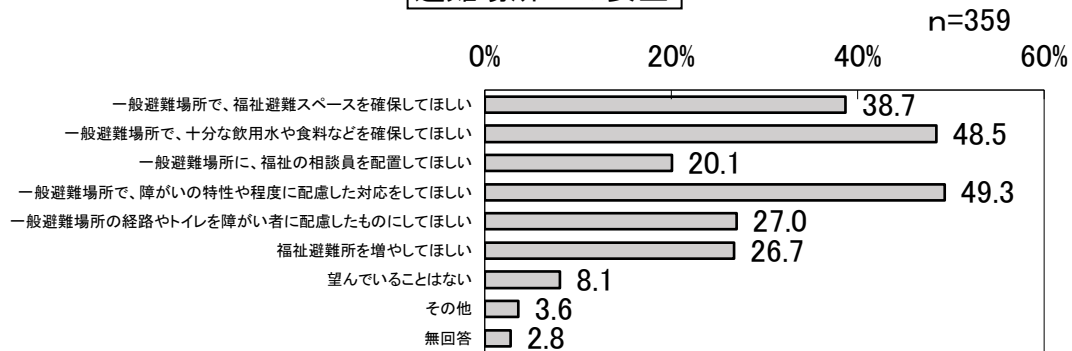
障がい手帳の種類別にみると、すべての種類で「避難場所に必要な支援を受けられるか不安」が最も高くなっている。

	問33防災に関して不安に感じていることはありますか							
	災害発生時に手助けしてくれる人がいない	災害発生時にどのような行動をしてよいのか分からない	災害の情報や避難場所がどこにあるかなどの情報を十分に得られない	避難経路・避難場所がバリアフリーになっていない	避難場所に必要な支援を受けられるか不安	特に不安は感じていない	その他	無回答
全体	11.7%	30.6%	13.4%	13.6%	59.6%	19.2%	4.5%	2.5%
身体障害者手帳 1級	14.6%	37.1%	9.0%	32.6%	70.8%	13.5%	4.5%	3.4%
身体障害者手帳 2級	4.7%	30.2%	9.3%	20.9%	65.1%	7.0%	14.0%	0.0%
身体障害者手帳 3級	5.9%	23.5%	11.8%	5.9%	64.7%	23.5%	5.9%	0.0%
身体障害者手帳 4級	14.3%	28.6%	33.3%	0.0%	52.4%	23.8%	4.8%	0.0%
身体障害者手帳 5級	9.1%	63.6%	9.1%	0.0%	63.6%	9.1%	0.0%	0.0%
身体障害者手帳 6級	0.0%	27.3%	18.2%	0.0%	27.3%	27.3%	0.0%	9.1%
療育手帳 A (最重度または重度)	12.8%	28.2%	12.8%	5.1%	69.2%	12.8%	5.1%	0.0%
療育手帳 B (中度)	7.1%	32.1%	10.7%	14.3%	75.0%	14.3%	3.6%	7.1%
療育手帳 B- (軽度)	15.5%	23.7%	16.5%	4.1%	43.3%	33.0%	1.0%	2.1%
精神障害者保健福祉手帳 1級	0.0%	0.0%	0.0%	0.0%	0.0%	0.0%	0.0%	0.0%
精神障害者保健福祉手帳 2級	0.0%	0.0%	0.0%	0.0%	0.0%	0.0%	0.0%	0.0%
精神障害者保健福祉手帳 3級	0.0%	0.0%	0.0%	0.0%	0.0%	0.0%	0.0%	0.0%
自立支援医療 (精神通院医療受給者証)	12.5%	25.0%	0.0%	0.0%	75.0%	12.5%	12.5%	12.5%
特定医療費 (指定難病) 受給者証または特定疾患医療受給者証	33.3%	25.0%	8.3%	41.7%	58.3%	25.0%	16.7%	0.0%
上記のいずれも持っていない	0.0%	33.3%	0.0%	0.0%	33.3%	33.3%	0.0%	0.0%
無回答	0.0%	0.0%	0.0%	0.0%	50.0%	0.0%	0.0%	50.0%

避難場所について、あなたや保護者の方が望んでいることは、どのよう
 問34 うなことでしょうか。あてはまるものすべてに○をつけてください。
 【複数回答】

避難場所への要望については、「一般避難場所で、障がいの特性や程度に
 配慮した対応をしてほしい」が49.3%と最も高く、次いで「一般避難場所で、
 十分な飲用水や食料などを確保してほしい」が48.5%、「一般避難場所で、福
 祉避難スペースを確保してほしい」が38.7%となっている。

避難場所への要望



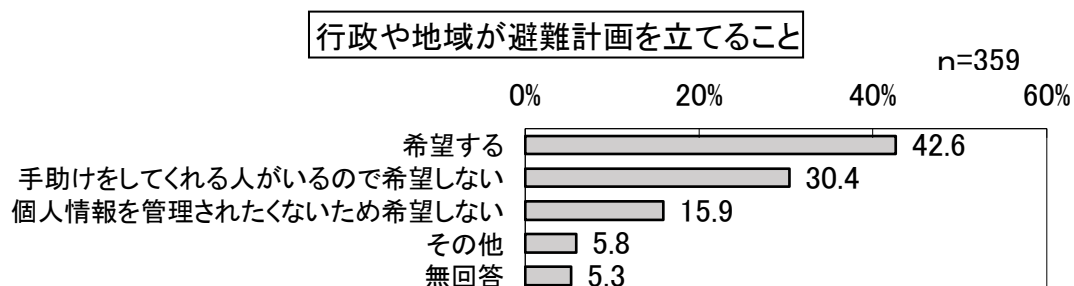
障がい手帳の種類別にみると、「身体障害者手帳1級」では「一般避難場
 所で、福祉避難スペースを確保してほしい」が最も高く、「療育手帳A」「療
 育手帳B」では「一般避難場所で、障がいの特性や程度に配慮した対応をし
 てほしい」が最も高くなっている。

	問34あなたが望んでいることはどのようなことでしょうか								
	一般避難 場所で、 福祉避難 スペース を確保し てほしい	一般避難 場所で、 十分な飲 用水や食 料などを 確保して ほしい	一般避難 場所に、 福祉の相 談員を配 置してほ しい	一般避難 場所で、 障がいの 特性や程 度に配慮 した対応 をしてほ しい	一般避難 場所の経 路やトイレを障 がい者に配 慮したも のにして ほしい	福祉避難 所を増や してほし い	望んでい ることは ない	その他	無回答
全体	38.7%	48.5%	20.1%	49.3%	27.0%	26.7%	8.1%	3.6%	2.8%
身体障害者手帳 1級	57.3%	34.8%	16.9%	51.7%	44.9%	46.1%	4.5%	3.4%	4.5%
身体障害者手帳 2級	41.9%	53.5%	23.3%	39.5%	25.6%	18.6%	7.0%	9.3%	2.3%
身体障害者手帳 3級	17.6%	64.7%	5.9%	35.3%	11.8%	17.6%	23.5%	0.0%	0.0%
身体障害者手帳 4級	19.0%	61.9%	14.3%	47.6%	23.8%	9.5%	9.5%	0.0%	9.5%
身体障害者手帳 5級	9.1%	63.6%	9.1%	36.4%	27.3%	9.1%	0.0%	0.0%	0.0%
身体障害者手帳 6級	0.0%	81.8%	18.2%	36.4%	9.1%	0.0%	18.2%	0.0%	0.0%
療育手帳 A (最重度または重度)	59.0%	30.8%	23.1%	61.5%	15.4%	38.5%	5.1%	2.6%	0.0%
療育手帳 B (中度)	28.6%	50.0%	21.4%	64.3%	32.1%	28.6%	0.0%	3.6%	3.6%
療育手帳 B- (軽度)	32.0%	54.6%	22.7%	46.4%	18.6%	19.6%	12.4%	4.1%	2.1%
精神障害者保健福祉手帳 1級	0.0%	0.0%	0.0%	0.0%	0.0%	0.0%	0.0%	0.0%	0.0%
精神障害者保健福祉手帳 2級	0.0%	0.0%	0.0%	0.0%	0.0%	0.0%	0.0%	0.0%	0.0%
精神障害者保健福祉手帳 3級	0.0%	0.0%	0.0%	0.0%	0.0%	0.0%	0.0%	0.0%	0.0%
自立支援医療 (精神通院医療受給者証)	12.5%	50.0%	50.0%	37.5%	12.5%	37.5%	12.5%	12.5%	12.5%
特定医療費 (指定難病) 受給者証または特定疾患医療受給者証	33.3%	50.0%	33.3%	41.7%	41.7%	33.3%	0.0%	8.3%	0.0%
上記のいずれも持っていない	0.0%	33.3%	66.7%	33.3%	0.0%	0.0%	0.0%	0.0%	0.0%
無回答	0.0%	50.0%	50.0%	100.0%	100.0%	0.0%	0.0%	0.0%	0.0%

【2.障がい児調査】

あなたや保護者の方は、あなたが避難のためにどのような避難行動をとればよいのかについて、行政や地域が、計画を立てることを希望しますか。あてはまるもの1つに○をつけてください。

行政や地域が避難計画を立てることについては、「希望する」が42.6%と最も高く、次いで「手助けをしてくれる人がいるので希望しない」が30.4%、「個人情報を管理されたくないため希望しない」が15.9%となっている。



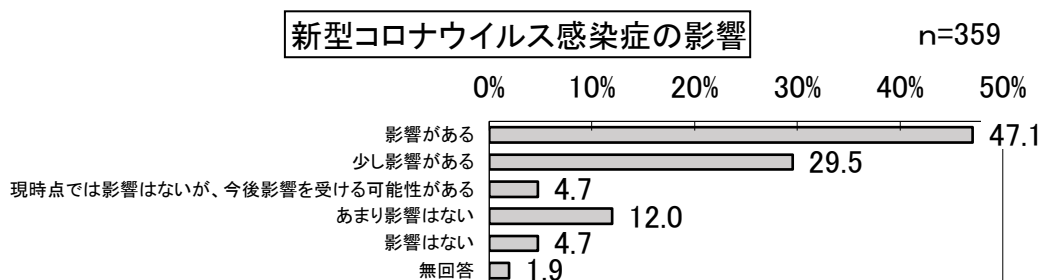
障がい手帳の種類別にみると、「身体障害者手帳6級」では「個人情報を管理されたくないため希望しない」が最も高くなっている。

	問35 避難のためにどのような避難行動をとればよいのかについて、行政や地域が、計画を立てることを希望しますか				
	希望する	手助けをしてくれる人がいるので希望しない	個人情報を管理されたくないため希望しない	その他	無回答
全体	42.6%	30.4%	15.9%	5.8%	5.3%
身体障害者手帳 1級	60.7%	24.7%	0.0%	9.0%	5.6%
身体障害者手帳 2級	32.6%	30.2%	23.3%	11.6%	2.3%
身体障害者手帳 3級	29.4%	47.1%	23.5%	0.0%	0.0%
身体障害者手帳 4級	28.6%	42.9%	14.3%	4.8%	9.5%
身体障害者手帳 5級	36.4%	45.5%	18.2%	0.0%	0.0%
身体障害者手帳 6級	18.2%	36.4%	45.5%	0.0%	0.0%
療育手帳 A (最重度または重度)	51.3%	20.5%	17.9%	5.1%	5.1%
療育手帳 B (中度)	46.4%	17.9%	28.6%	0.0%	7.1%
療育手帳 B- (軽度)	37.1%	32.0%	18.6%	5.2%	7.2%
精神障害者保健福祉手帳 1級	0.0%	0.0%	0.0%	0.0%	0.0%
精神障害者保健福祉手帳 2級	0.0%	0.0%	0.0%	0.0%	0.0%
精神障害者保健福祉手帳 3級	0.0%	0.0%	0.0%	0.0%	0.0%
自立支援医療 (精神通院医療受給者証)	75.0%	12.5%	0.0%	0.0%	12.5%
特定医療費 (指定難病) 受給者証または特定疾患医療受給者証	33.3%	41.7%	16.7%	8.3%	0.0%
上記のいずれも持っていない	0.0%	100.0%	0.0%	0.0%	0.0%
無回答	0.0%	100.0%	0.0%	0.0%	0.0%

7 新型コロナウイルス感染症の対応について

問 36 あなたの生活に新型コロナウイルス感染症の影響はありますか。あてはまるもの1つに○をつけてください。

新型コロナウイルス感染症の影響については、「影響がある」が47.1%と最も高く、次いで「少し影響がある」が29.5%、「あまり影響はない」が12.0%となっている。



障がい手帳の種類別にみると、「身体障害者手帳6級」「自立支援医療（精神通院医療受給者証）」では「少し影響がある」が最も高くなっており、それ以外では「影響がある」が最も高くなっている。

	問36あなたの生活に新型コロナウイルス感染症の影響はありますか					
	影響がある	少し影響がある	現時点では影響はないが、今後影響を受ける可能性がある	あまり影響はない	影響はない	無回答
全体	47.1%	29.5%	4.7%	12.0%	4.7%	1.9%
身体障害者手帳 1級	55.1%	25.8%	2.2%	11.2%	4.5%	1.1%
身体障害者手帳 2級	58.1%	27.9%	2.3%	9.3%	2.3%	0.0%
身体障害者手帳 3級	47.1%	23.5%	5.9%	11.8%	5.9%	5.9%
身体障害者手帳 4級	42.9%	28.6%	0.0%	19.0%	4.8%	4.8%
身体障害者手帳 5級	45.5%	36.4%	0.0%	18.2%	0.0%	0.0%
身体障害者手帳 6級	36.4%	45.5%	9.1%	0.0%	9.1%	0.0%
療育手帳 A（最重度または重度）	59.0%	33.3%	5.1%	2.6%	0.0%	0.0%
療育手帳 B（中度）	39.3%	32.1%	3.6%	10.7%	7.1%	7.1%
療育手帳 B-（軽度）	36.1%	30.9%	8.2%	17.5%	5.2%	2.1%
精神障害者保健福祉手帳 1級	0.0%	0.0%	0.0%	0.0%	0.0%	0.0%
精神障害者保健福祉手帳 2級	0.0%	0.0%	0.0%	0.0%	0.0%	0.0%
精神障害者保健福祉手帳 3級	0.0%	0.0%	0.0%	0.0%	0.0%	0.0%
自立支援医療（精神通院医療受給者証）	25.0%	37.5%	25.0%	0.0%	0.0%	12.5%
特定医療費（指定難病）受給者証または特定疾患医療受給者証	75.0%	25.0%	0.0%	0.0%	0.0%	0.0%
上記のいずれも持っていない	0.0%	0.0%	33.3%	0.0%	66.7%	0.0%
無回答	50.0%	50.0%	0.0%	0.0%	0.0%	0.0%

【2.障がい児調査】

あなたは、新型コロナウイルス感染症について、障がい特性によって、
問 37 困っていることや必要な支援について教えてください。

【自由記述】

新型コロナウイルス感染症で困っていることについては、107件（回答件数359件の29.8%）の回答が寄せられた。回答の一部を以下に抜粋する。

- 父、母がコロナに感染し、自分の支援を姉妹や祖父母がやってくれたがもし全員になったらどうしたらいいか不安になった。
- マスク生活で口の動きが見えないため、正しく発音を取得できない。
- 免疫不全なので感染した際に重症化するリスクが高い。
- 消毒液やビニール手袋など普段から衛生面で使用している消耗品の確保が難しくなること。
- 現在学校に通っているが、突然学級閉鎖になるといつものリズムが崩れ精神的に不安定になってしまう。
- 集団で行うリハビリや同じ病気を持つ親たちの集まり等に関わる機会がなくなってしまった。

あなたが、新型コロナウイルス感染症について、札幌市に望む障がいがある方への支援があれば教えてください。【自由記述】

新型コロナウイルス感染症で望む支援については、72件（回答件数359の20.0%）の回答が寄せられた。回答の一部を以下に抜粋する。

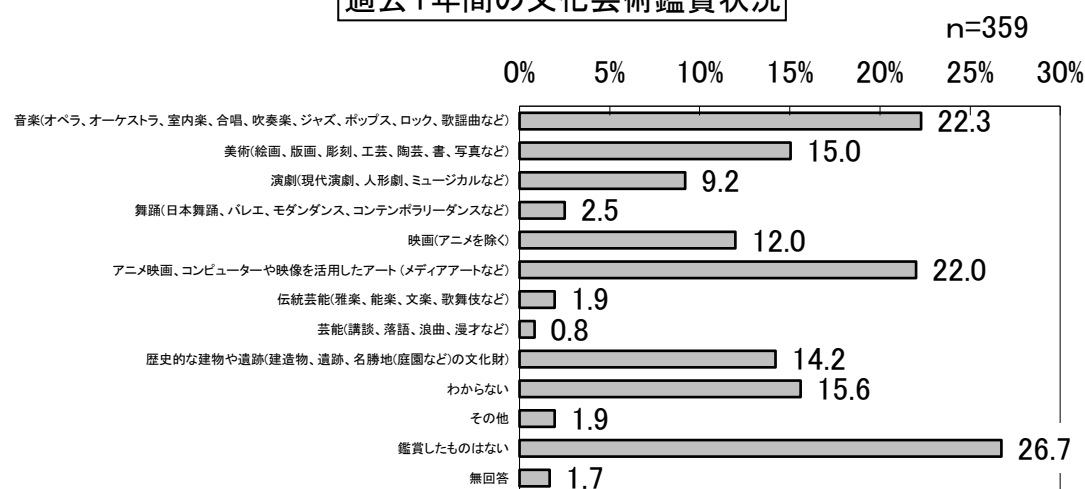
- マスクを付けられない、つけなくてもいい障がいもあることをもっとアピールしてほしい。
- 個人の状態や障がいの程度に合わせた対応をしてほしい。
- コミュニケーションボードを作成できるサイトを作成してほしい。
- スマホやタブレット、パソコンを利用したりリモート相談など身体が不自由な方へITを利用したサービスを提供してほしい。

8 文化・芸術について

あなたは過去1年間に文化芸術を直接鑑賞しましたか。また、鑑賞した種類はどのようなものですか。あてはまるものすべてに○をつけてください。【複数回答】

過去1年間の文化芸術の鑑賞状況については、「鑑賞したものはない」が26.7%と最も高く、次いで「音楽」が22.3%、「アニメ映画、コンピューターや映像を活用したアート」が22.0%となっている。

過去1年間の文化芸術鑑賞状況



障がい手帳の種類別にみると、「身体障害者手帳4、5、6級」では「音楽」の回答が最も高くなっている。

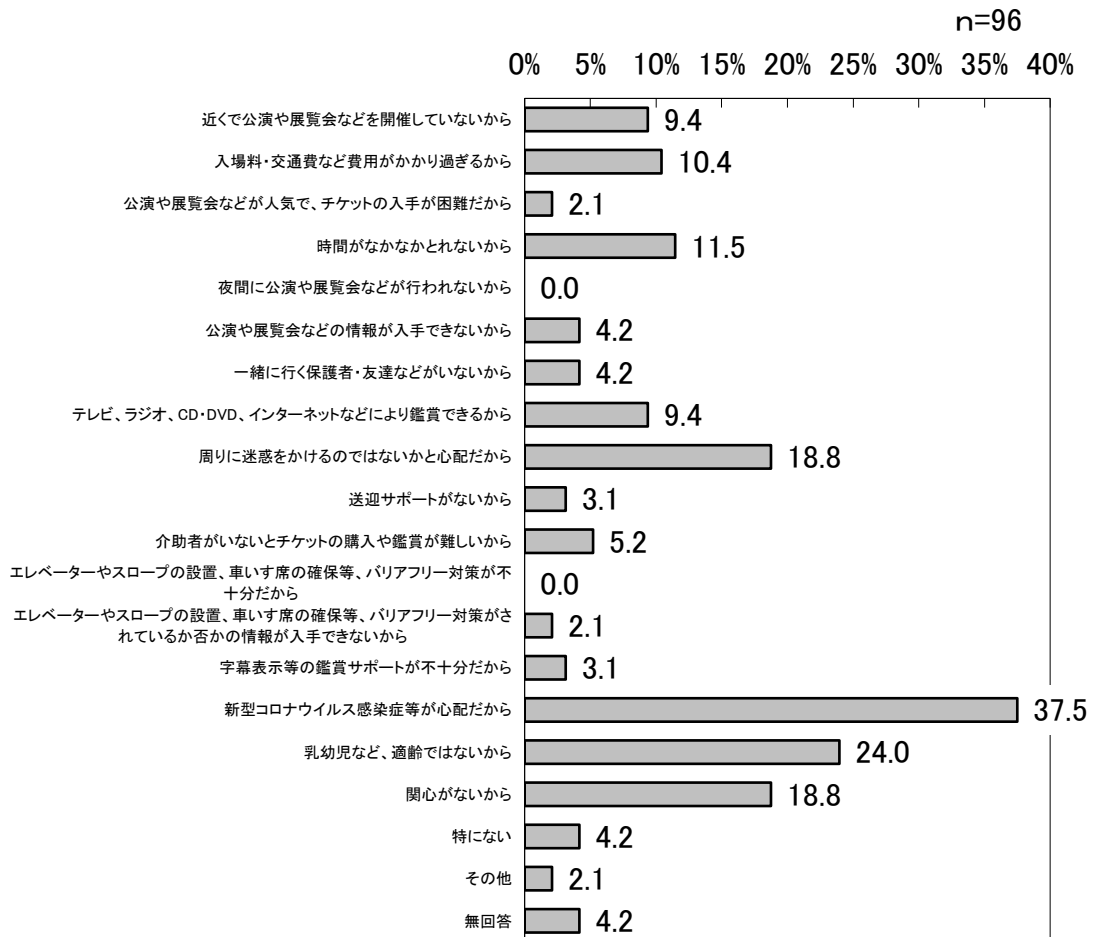
	問39過去1年間に文化芸術を直接鑑賞しましたか												
	音楽(オペラ、オーケストラ、室内楽、合唱、吹奏楽、ジャズ、ポップス、ロック、歌謡曲など)	美術(絵画、版画、彫刻、工芸、陶芸、書、写真など)	演劇(現代演劇、人形劇、ミュージカルなど)	舞踊(日本舞踊、バレエ、モダンダンス、コンテンポラリーダンスなど)	映画(アニメを除く)	アニメ映画、コンピューターや映像を活用したアート(メディアアートなど)	伝統芸能(雅楽、能楽、文楽、歌舞伎など)	芸能(講談、落語、浪曲、漫才など)	歴史的な建物や遺跡(建造物、遺跡、名勝地(庭園など)の文化財)	わからない	その他	鑑賞したものはない	無回答
全体	22.3%	15.0%	9.2%	2.5%	12.0%	22.0%	1.9%	0.8%	14.2%	15.6%	1.9%	26.7%	1.7%
身体障害者手帳 1級	24.7%	12.4%	5.6%	2.2%	5.6%	20.2%	0.0%	0.0%	9.0%	15.7%	2.2%	30.3%	3.4%
身体障害者手帳 2級	20.9%	23.3%	18.6%	2.3%	16.3%	34.9%	0.0%	2.3%	16.3%	9.3%	4.7%	23.3%	0.0%
身体障害者手帳 3級	5.9%	5.9%	5.9%	0.0%	0.0%	29.4%	0.0%	5.9%	5.9%	23.5%	0.0%	35.3%	0.0%
身体障害者手帳 4級	42.9%	19.0%	9.5%	4.8%	19.0%	38.1%	0.0%	0.0%	33.3%	4.8%	0.0%	23.8%	0.0%
身体障害者手帳 5級	27.3%	27.3%	9.1%	0.0%	27.3%	27.3%	9.1%	0.0%	27.3%	9.1%	0.0%	9.1%	0.0%
身体障害者手帳 6級	36.4%	27.3%	0.0%	0.0%	9.1%	9.1%	9.1%	0.0%	18.2%	18.2%	0.0%	18.2%	18.2%
障害手帳 A(最重度または重度)	15.4%	5.1%	7.7%	5.1%	2.6%	2.6%	5.1%	0.0%	7.7%	25.6%	2.6%	35.9%	2.6%
障害手帳 B(中度)	14.3%	3.6%	14.3%	0.0%	14.3%	7.1%	7.1%	0.0%	10.7%	7.1%	3.6%	39.3%	0.0%
障害手帳 B-1(軽度)	20.6%	17.5%	9.3%	3.1%	18.6%	25.8%	1.0%	1.0%	15.5%	18.6%	1.0%	20.6%	1.0%
精神障害者保健福祉手帳 1級	0.0%	0.0%	0.0%	0.0%	0.0%	0.0%	0.0%	0.0%	0.0%	0.0%	0.0%	0.0%	0.0%
精神障害者保健福祉手帳 2級	0.0%	0.0%	0.0%	0.0%	0.0%	0.0%	0.0%	0.0%	0.0%	0.0%	0.0%	0.0%	0.0%
精神障害者保健福祉手帳 3級	0.0%	0.0%	0.0%	0.0%	0.0%	0.0%	0.0%	0.0%	0.0%	0.0%	0.0%	0.0%	0.0%
自立支援医療(精神通院医療受給者証)	12.5%	12.5%	0.0%	0.0%	25.0%	0.0%	0.0%	0.0%	12.5%	25.0%	0.0%	12.5%	12.5%
特定医療費(指定難病)受給者証または特定疾患医療受給者証	16.7%	8.3%	25.0%	25.0%	25.0%	33.3%	0.0%	0.0%	0.0%	25.0%	0.0%	16.7%	0.0%
上記のいずれも持っていない	33.3%	0.0%	0.0%	0.0%	0.0%	0.0%	0.0%	0.0%	33.3%	0.0%	0.0%	33.3%	0.0%
無回答	50.0%	100.0%	0.0%	0.0%	0.0%	50.0%	0.0%	0.0%	50.0%	0.0%	0.0%	0.0%	0.0%

【2.障がい児調査】

問 40 《問 39 で「鑑賞したものはない」と回答した人にお聞きします》
 あなたは過去 1 年間に文化芸術を直接鑑賞しなかった一番の理由は
 どのようなものですか。あてはまるものすべてに○をつけてください。
 【複数回答】

鑑賞しなかった一番の理由については、「新型コロナウイルス感染症等が心配だから」が 37.5%と最も高く、次いで「乳幼児など、適齢ではないから」が 24.0%、「周りに迷惑をかけるのではないかと心配だから」「関心がないから」が 18.8%となっている。

鑑賞しなかった一番の理由



【2.障がい児調査】

障がい手帳の種類別にみると、「身体障害者手帳1、2、3、6級」「療育手帳B-」「特定医療費（指定難病）受給者証または特定疾患医療受給者証」では「新型コロナウイルス感染症が心配だから」が最も高くなっている。

	問40過去1年間に文化芸術を直接鑑賞しなかった一番の理由						
	近くで公演や展覧会などを開催していないから	入場料・交通費など費用がかかり過ぎるから	公演や展覧会などが人気で、チケットの入手が困難だから	時間がなかなかとれないから	夜間に公演や展覧会などが行われないから	公演や展覧会などの情報が入手できないから	一緒に行く保護者・友達などがいらないから
全体	9.4%	10.4%	2.1%	11.5%	0.0%	4.2%	4.2%
身体障害者手帳 1級	3.7%	3.7%	0.0%	14.8%	0.0%	0.0%	0.0%
身体障害者手帳 2級	0.0%	0.0%	10.0%	0.0%	0.0%	10.0%	0.0%
身体障害者手帳 3級	16.7%	16.7%	0.0%	16.7%	0.0%	0.0%	0.0%
身体障害者手帳 4級	20.0%	40.0%	0.0%	0.0%	0.0%	20.0%	0.0%
身体障害者手帳 5級	0.0%	0.0%	0.0%	100.0%	0.0%	0.0%	100.0%
身体障害者手帳 6級	50.0%	0.0%	0.0%	0.0%	0.0%	50.0%	50.0%
療育手帳 A（最重度または重度）	7.1%	7.1%	0.0%	7.1%	0.0%	0.0%	0.0%
療育手帳 B（中度）	9.1%	18.2%	0.0%	18.2%	0.0%	0.0%	9.1%
療育手帳 B-（軽度）	15.0%	15.0%	5.0%	10.0%	0.0%	5.0%	5.0%
精神障害者保健福祉手帳 1級	0.0%	0.0%	0.0%	0.0%	0.0%	0.0%	0.0%
精神障害者保健福祉手帳 2級	0.0%	0.0%	0.0%	0.0%	0.0%	0.0%	0.0%
精神障害者保健福祉手帳 3級	0.0%	0.0%	0.0%	0.0%	0.0%	0.0%	0.0%
自立支援医療（精神通院医療受給者証）	0.0%	100.0%	0.0%	0.0%	0.0%	0.0%	0.0%
特定医療費（指定難病）受給者証または特定疾患医療受給者証	50.0%	50.0%	0.0%	0.0%	0.0%	0.0%	0.0%
上記のいずれも持っていない	0.0%	0.0%	0.0%	0.0%	0.0%	0.0%	0.0%
無回答	0.0%	0.0%	0.0%	0.0%	0.0%	0.0%	0.0%

【2.障がい児調査】

	テレビ、ラジオ、CD・DVD、インターネットなどにより鑑賞できるから	周りに迷惑をかけるのではないかと心配だから	送迎サポートがないから	介助者がいないとチケットの購入や鑑賞が難しいから	エレベーターやスロープの設置、車いす席の確保等、バリアフリー対策が不十分だから	エレベーターやスロープの設置、車いす席の確保等、バリアフリー対策がされているか否かの情報が入手できないから	字幕表示等の鑑賞サポートが不十分だから
全体	9.4%	18.8%	3.1%	5.2%	0.0%	2.1%	3.1%
身体障害者手帳 1級	0.0%	14.8%	3.7%	3.7%	0.0%	7.4%	0.0%
身体障害者手帳 2級	0.0%	10.0%	0.0%	10.0%	0.0%	0.0%	20.0%
身体障害者手帳 3級	16.7%	0.0%	0.0%	0.0%	0.0%	0.0%	0.0%
身体障害者手帳 4級	0.0%	0.0%	0.0%	0.0%	0.0%	0.0%	20.0%
身体障害者手帳 5級	0.0%	0.0%	0.0%	0.0%	0.0%	0.0%	0.0%
身体障害者手帳 6級	50.0%	50.0%	0.0%	50.0%	0.0%	0.0%	0.0%
療育手帳 A(最重度または重度)	14.3%	28.6%	7.1%	7.1%	0.0%	0.0%	0.0%
療育手帳 B(中度)	18.2%	54.5%	0.0%	9.1%	0.0%	0.0%	0.0%
療育手帳 B-(軽度)	15.0%	10.0%	5.0%	0.0%	0.0%	0.0%	0.0%
精神障害者保健福祉手帳 1級	0.0%	0.0%	0.0%	0.0%	0.0%	0.0%	0.0%
精神障害者保健福祉手帳 2級	0.0%	0.0%	0.0%	0.0%	0.0%	0.0%	0.0%
精神障害者保健福祉手帳 3級	0.0%	0.0%	0.0%	0.0%	0.0%	0.0%	0.0%
自立支援医療(精神通院医療受給者証)	0.0%	100.0%	0.0%	100.0%	0.0%	0.0%	0.0%
特定医療費(指定難病)受給者証または特定疾患医療受給者証	0.0%	0.0%	0.0%	0.0%	0.0%	0.0%	0.0%
上記のいずれも持っていない	0.0%	0.0%	0.0%	0.0%	0.0%	0.0%	0.0%
無回答	0.0%	0.0%	0.0%	0.0%	0.0%	0.0%	0.0%

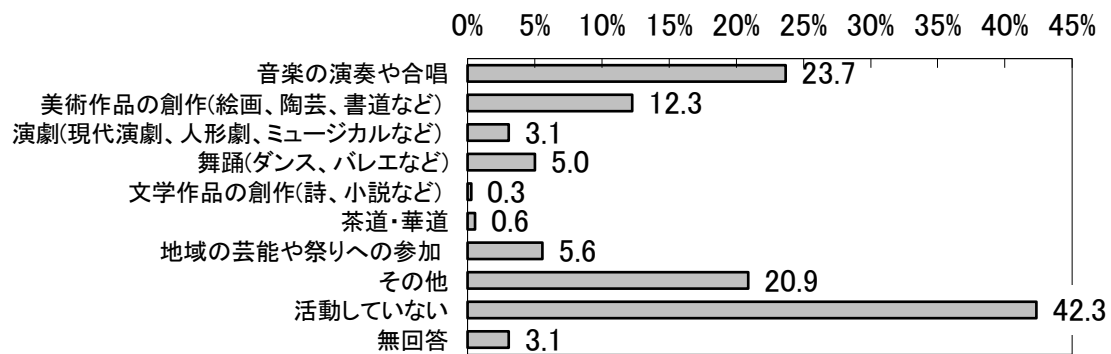
	問40過去1年間に文化芸術を直接鑑賞しなかった一番の理由					
	新型コロナウイルス感染症等が心配だから	乳幼児など、適齢ではないから	関心が無いから	特になし	その他	無回答
全体	37.5%	24.0%	18.8%	4.2%	2.1%	4.2%
身体障害者手帳 1級	51.9%	37.0%	18.5%	3.7%	3.7%	0.0%
身体障害者手帳 2級	30.0%	10.0%	10.0%	0.0%	0.0%	20.0%
身体障害者手帳 3級	50.0%	33.3%	0.0%	0.0%	0.0%	0.0%
身体障害者手帳 4級	40.0%	60.0%	20.0%	0.0%	0.0%	0.0%
身体障害者手帳 5級	0.0%	0.0%	0.0%	0.0%	0.0%	0.0%
身体障害者手帳 6級	50.0%	0.0%	0.0%	0.0%	0.0%	0.0%
療育手帳 A(最重度または重度)	14.3%	21.4%	21.4%	0.0%	0.0%	7.1%
療育手帳 B(中度)	27.3%	27.3%	0.0%	0.0%	0.0%	9.1%
療育手帳 B-(軽度)	40.0%	10.0%	35.0%	15.0%	5.0%	0.0%
精神障害者保健福祉手帳 1級	0.0%	0.0%	0.0%	0.0%	0.0%	0.0%
精神障害者保健福祉手帳 2級	0.0%	0.0%	0.0%	0.0%	0.0%	0.0%
精神障害者保健福祉手帳 3級	0.0%	0.0%	0.0%	0.0%	0.0%	0.0%
自立支援医療(精神通院医療受給者証)	0.0%	0.0%	0.0%	0.0%	0.0%	0.0%
特定医療費(指定難病)受給者証または特定疾患医療受給者証	100.0%	0.0%	0.0%	0.0%	0.0%	0.0%
上記のいずれも持っていない	0.0%	0.0%	100.0%	0.0%	0.0%	0.0%
無回答	0.0%	0.0%	0.0%	0.0%	0.0%	0.0%

問 41 あなたは過去 1 年間に文化芸術に関わる活動を実施しましたか。あてはまるものすべてに○をつけてください。【複数回答】

過去 1 年間の文化芸術活動実績については、「活動していない」が 42.3%と最も高く、次いで「音楽の演奏や合唱」が 23.7%、「その他」が 20.9%となっている。

過去1年間の文化芸術活動実績

n=359



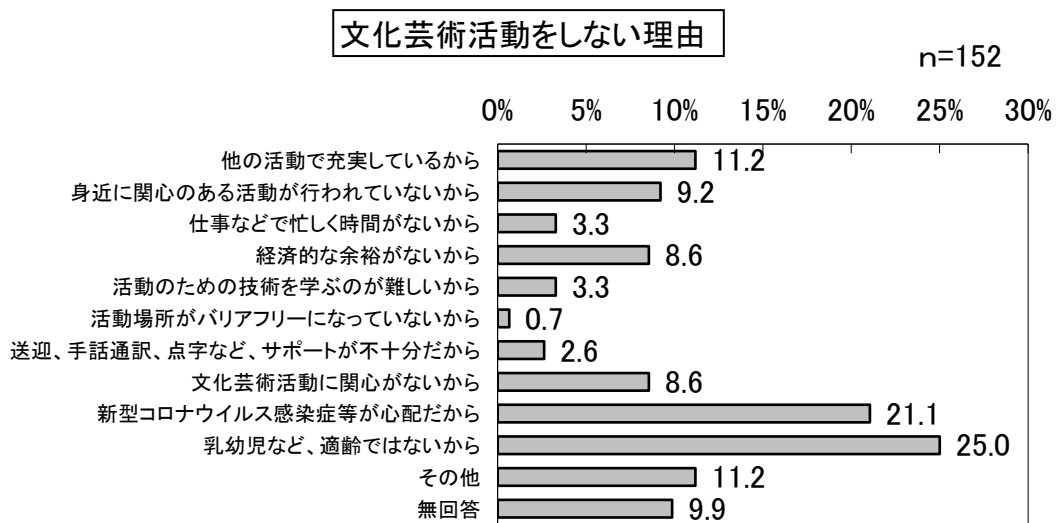
障がい手帳の種類別にみると、「身体障害者手帳 4 級」では「音楽の演奏や合唱」が、「身体障害者手帳 5 級」では「その他」が最も高くなっており、それ以外では「活動していない」が最も高くなっている。

	問41過去1年間に文化芸術に関わる活動を実施しましたか									
	音楽の演奏や合唱	美術作品の創作(絵画、陶芸、書道など)	演劇(現代演劇、人形劇、ミュージカルなど)	舞踊(ダンス、バレエなど)	文学作品の創作(詩、小説など)	茶道・華道	地域の芸能や祭りへの参加	その他	活動していない	無回答
全体	23.7%	12.3%	3.1%	5.0%	0.3%	0.6%	5.6%	20.9%	42.3%	3.1%
身体障害者手帳 1 級	22.5%	13.5%	1.1%	0.0%	0.0%	0.0%	6.7%	24.7%	42.7%	2.2%
身体障害者手帳 2 級	27.9%	20.9%	2.3%	7.0%	2.3%	0.0%	4.7%	18.6%	34.9%	4.7%
身体障害者手帳 3 級	5.9%	11.8%	0.0%	11.8%	0.0%	0.0%	0.0%	23.5%	47.1%	5.9%
身体障害者手帳 4 級	42.9%	19.0%	14.3%	4.8%	0.0%	0.0%	0.0%	9.5%	42.9%	0.0%
身体障害者手帳 5 級	27.3%	9.1%	18.2%	9.1%	0.0%	0.0%	9.1%	45.5%	18.2%	0.0%
身体障害者手帳 6 級	36.4%	9.1%	0.0%	0.0%	0.0%	0.0%	9.1%	9.1%	45.5%	0.0%
療育手帳 A (最重度または重度)	15.4%	15.4%	0.0%	2.6%	0.0%	0.0%	0.0%	33.3%	38.5%	5.1%
療育手帳 B (中度)	10.7%	7.1%	3.6%	3.6%	0.0%	0.0%	14.3%	17.9%	53.6%	0.0%
療育手帳 B- (軽度)	27.8%	6.2%	2.1%	8.2%	0.0%	1.0%	5.2%	14.4%	45.4%	3.1%
精神障害者保健福祉手帳 1 級	0.0%	0.0%	0.0%	0.0%	0.0%	0.0%	0.0%	0.0%	0.0%	0.0%
精神障害者保健福祉手帳 2 級	0.0%	0.0%	0.0%	0.0%	0.0%	0.0%	0.0%	0.0%	0.0%	0.0%
精神障害者保健福祉手帳 3 級	0.0%	0.0%	0.0%	0.0%	0.0%	0.0%	0.0%	0.0%	0.0%	0.0%
自立支援医療(精神通院医療受給者証)	25.0%	12.5%	0.0%	0.0%	0.0%	0.0%	12.5%	12.5%	37.5%	12.5%
特定医療費(指定難病)受給者証または特定疾患医療受給者証	25.0%	16.7%	0.0%	8.3%	0.0%	0.0%	0.0%	16.7%	41.7%	0.0%
上記のいずれも持っていない	0.0%	0.0%	0.0%	0.0%	0.0%	0.0%	0.0%	33.3%	33.3%	33.3%
無回答	50.0%	50.0%	50.0%	50.0%	0.0%	50.0%	50.0%	0.0%	50.0%	0.0%

【2.障がい児調査】

《問 41 で「活動していない」と回答した人にお聞きします》
 問 42 あなたが活動を実施しなかった一番の理由は何ですか。あてはまるもの1つに○をつけてください。

文化芸術活動をしらない理由については、「乳幼児など、適齢ではないから」が25.0%と最も高く、次いで「新型コロナウイルス感染症等が心配だから」が21.1%、「他の活動で充実しているから」「その他」が11.2%となっている。



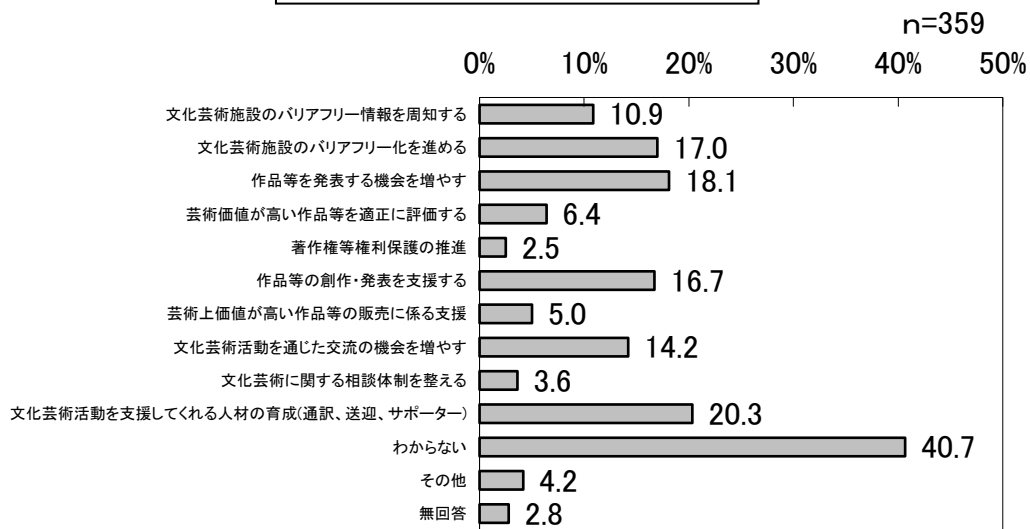
障がい手帳の種類別にみると、「新型コロナウイルス感染症等が心配だから」「乳幼児など、適齢ではないから」に回答が集中しているが、「自立支援医療（指定難病）受給者証または特定疾患医療受給者証」では「活動のための技術を学ぶのが難しいから」が最も高くなっている。

	問42あなたが活動を実施しなかった一番の理由は何ですか											
	他の活動で充実しているから	身近に関心のある活動が行われていないから	仕事などで忙しく時間がないから	経済的な余裕がないから	活動のための技術を学ぶのが難しいから	活動場所がバリアフリーになっていないから	送迎、手話通訳、点字など、サポートが不十分だから	文化芸術活動に関心がないから	新型コロナウイルス感染症等が心配だから	乳幼児など、適齢ではないから	その他	無回答
全体	11.2%	9.2%	3.3%	8.6%	3.3%	0.7%	2.6%	8.6%	21.1%	25.0%	11.2%	9.9%
身体障害者手帳 1級	10.5%	7.9%	0.0%	5.3%	0.0%	2.6%	2.6%	7.9%	26.3%	34.2%	10.5%	7.9%
身体障害者手帳 2級	13.3%	6.7%	6.7%	13.3%	0.0%	0.0%	13.3%	0.0%	20.0%	20.0%	0.0%	13.3%
身体障害者手帳 3級	12.5%	12.5%	0.0%	0.0%	0.0%	0.0%	0.0%	25.0%	37.5%	12.5%	12.5%	0.0%
身体障害者手帳 4級	0.0%	11.1%	0.0%	0.0%	0.0%	0.0%	0.0%	0.0%	0.0%	44.4%	11.1%	33.3%
身体障害者手帳 5級	0.0%	0.0%	50.0%	50.0%	0.0%	0.0%	0.0%	0.0%	0.0%	0.0%	50.0%	0.0%
身体障害者手帳 6級	20.0%	40.0%	0.0%	0.0%	20.0%	0.0%	0.0%	0.0%	0.0%	20.0%	0.0%	0.0%
療育手帳 A（最重度または重度）	6.7%	0.0%	13.3%	0.0%	13.3%	0.0%	0.0%	6.7%	6.7%	20.0%	26.7%	6.7%
療育手帳 B（中度）	13.3%	6.7%	0.0%	13.3%	0.0%	0.0%	0.0%	6.7%	13.3%	33.3%	6.7%	6.7%
療育手帳 B-（軽度）	13.6%	11.4%	2.3%	13.6%	4.5%	0.0%	2.3%	11.4%	29.5%	18.2%	11.4%	11.4%
精神障害者保健福祉手帳 1級	0.0%	0.0%	0.0%	0.0%	0.0%	0.0%	0.0%	0.0%	0.0%	0.0%	0.0%	0.0%
精神障害者保健福祉手帳 2級	0.0%	0.0%	0.0%	0.0%	0.0%	0.0%	0.0%	0.0%	0.0%	0.0%	0.0%	0.0%
精神障害者保健福祉手帳 3級	0.0%	0.0%	0.0%	0.0%	0.0%	0.0%	0.0%	0.0%	0.0%	0.0%	0.0%	0.0%
自立支援医療（精神通院医療受給者証）	0.0%	0.0%	0.0%	33.3%	66.7%	0.0%	33.3%	0.0%	66.7%	0.0%	0.0%	0.0%
特定医療費（指定難病）受給者証または特定疾患医療受給者証	0.0%	0.0%	0.0%	0.0%	0.0%	0.0%	0.0%	0.0%	40.0%	20.0%	20.0%	20.0%
上記のいずれも持っていない	0.0%	0.0%	0.0%	0.0%	0.0%	0.0%	0.0%	100.0%	0.0%	0.0%	0.0%	0.0%
無回答	0.0%	0.0%	0.0%	0.0%	0.0%	0.0%	0.0%	0.0%	0.0%	100.0%	0.0%	0.0%

あなたや保護者の方は、障がいのある人による文化芸術活動の推進に
 問 43 ついて、何が重要だと思いますか。あてはまるものを3つまで選んで
 ○をつけてください。【複数回答】

文化芸術活動の推進に必要な事項については、「わからない」が40.7%と最も高く、次いで「文化芸術活動を支援してくれる人材の育成」が20.3%、「作品等を発表する機会を増やす」が18.1%となっている。

文化芸術活動の推進に必要な事項



障がい手帳の種類別にみると、「身体障害者手帳5級」では「作品等の創作・発表を支援する」が最も高くなっている。それ以外では「わからない」が最も高くなっている。

	問43障がいのある人による文化芸術活動の推進について、何が重要だと思いますか												
	文化芸術施設のバリアフリー情報を周知する	文化芸術施設のバリアフリー化を進める	作品等を発表する機会を増やす	芸術価値が高い作品等を適正に評価する	著作権等権利保護の推進	作品等の創作・発表を支援する	芸術上価値が高い作品等の販売に係る支援	文化芸術活動を通じた交流の機会を増やす	文化芸術に関する相談体制を整える	文化芸術活動を支援してくれる人材の育成	わからない	その他	無回答
全体	10.9%	17.0%	18.1%	6.4%	2.5%	16.7%	5.0%	14.2%	3.6%	20.3%	40.7%	4.2%	2.8%
身体障害者手帳 1級	14.6%	27.0%	16.9%	2.2%	1.1%	19.1%	2.2%	13.5%	0.0%	23.6%	38.2%	5.6%	3.4%
身体障害者手帳 2級	14.0%	11.6%	11.6%	7.0%	2.3%	9.3%	2.3%	11.6%	2.3%	14.0%	53.5%	4.7%	0.0%
身体障害者手帳 3級	11.8%	29.4%	11.8%	23.5%	0.0%	0.0%	0.0%	17.6%	0.0%	17.6%	41.2%	5.9%	0.0%
身体障害者手帳 4級	4.8%	23.8%	19.0%	9.5%	0.0%	14.3%	9.5%	14.3%	9.5%	19.0%	33.3%	0.0%	0.0%
身体障害者手帳 5級	0.0%	9.1%	18.2%	9.1%	9.1%	45.5%	18.2%	9.1%	0.0%	36.4%	27.3%	0.0%	0.0%
身体障害者手帳 6級	9.1%	18.2%	9.1%	0.0%	0.0%	9.1%	0.0%	9.1%	0.0%	9.1%	63.6%	0.0%	0.0%
療育手帳 A(最重度または重度)	15.4%	12.8%	23.1%	7.7%	2.6%	20.5%	10.3%	17.9%	2.6%	25.6%	33.3%	0.0%	2.6%
療育手帳 B(中度)	10.7%	7.1%	17.9%	3.6%	3.6%	7.1%	3.6%	17.9%	10.7%	21.4%	35.7%	10.7%	3.6%
療育手帳 B-(軽度)	7.2%	10.3%	20.6%	7.2%	4.1%	19.6%	6.2%	13.4%	6.2%	18.6%	42.3%	4.1%	5.2%
精神障害者保健福祉手帳 1級	0.0%	0.0%	0.0%	0.0%	0.0%	0.0%	0.0%	0.0%	0.0%	0.0%	0.0%	0.0%	0.0%
精神障害者保健福祉手帳 2級	0.0%	0.0%	0.0%	0.0%	0.0%	0.0%	0.0%	0.0%	0.0%	0.0%	0.0%	0.0%	0.0%
精神障害者保健福祉手帳 3級	0.0%	0.0%	0.0%	0.0%	0.0%	0.0%	0.0%	0.0%	0.0%	0.0%	0.0%	0.0%	0.0%
自立支援医療(精神通院医療受給者証)	12.5%	12.5%	12.5%	12.5%	0.0%	12.5%	0.0%	0.0%	0.0%	25.0%	25.0%	0.0%	25.0%
特定医療費(指定難病)受給者証または特定疾患医療受給者証	0.0%	33.3%	16.7%	0.0%	0.0%	25.0%	0.0%	25.0%	0.0%	25.0%	41.7%	0.0%	0.0%
上記のいずれも持っていない	33.3%	33.3%	33.3%	0.0%	0.0%	0.0%	0.0%	33.3%	0.0%	33.3%	33.3%	0.0%	0.0%
無回答	0.0%	50.0%	50.0%	0.0%	0.0%	50.0%	0.0%	0.0%	0.0%	50.0%	0.0%	0.0%	0.0%

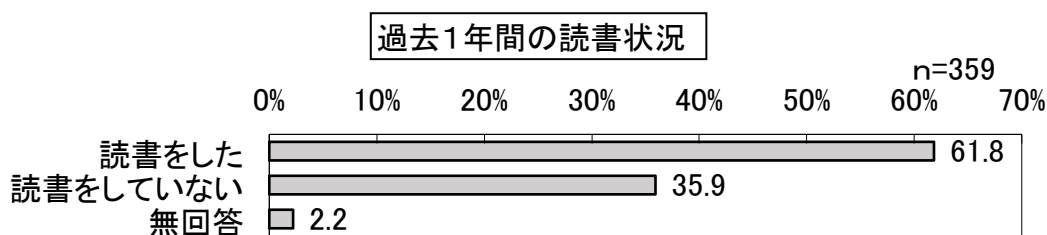
【2.障がい児調査】

9 読書について

※以下の設問について、「読書」には一般書籍のほか、新聞やオーディオブックを含みますが、漫画は含みません。

問 44 あなたは過去 1 年間に読書をしましたか。あてはまるもの 1 つに○をつけてください。

過去 1 年間の読書状況については、「読書をした」が 61.8%と最も高く、次いで「読書をしていない」が 35.9%、「無回答」が 2.2%となっている。



障がい手帳の種類別にみると、「療育手帳 A」「療育手帳 B」では「読書をしていない」が最も高く、それ以外では「読書をした」が最も高くなっている。

	問44過去1年間に読書をしましたか		
	読書をした	読書をしていない	無回答
全体	61.8%	35.9%	2.2%
身体障害者手帳 1級	62.9%	34.8%	2.2%
身体障害者手帳 2級	76.7%	20.9%	2.3%
身体障害者手帳 3級	64.7%	29.4%	5.9%
身体障害者手帳 4級	76.2%	14.3%	9.5%
身体障害者手帳 5級	63.6%	36.4%	0.0%
身体障害者手帳 6級	81.8%	18.2%	0.0%
療育手帳 A(最重度または重度)	41.0%	59.0%	0.0%
療育手帳 B(中度)	42.9%	57.1%	0.0%
療育手帳 B-(軽度)	59.8%	38.1%	2.1%
精神障害者保健福祉手帳 1級	0.0%	0.0%	0.0%
精神障害者保健福祉手帳 2級	0.0%	0.0%	0.0%
精神障害者保健福祉手帳 3級	0.0%	0.0%	0.0%
自立支援医療(精神通院医療受給者証)	50.0%	37.5%	12.5%
特定医療費(指定難病)受給者証または特定疾患医療受給者証	75.0%	25.0%	0.0%
上記のいずれも持っていない	100.0%	0.0%	0.0%
無回答	100.0%	0.0%	0.0%

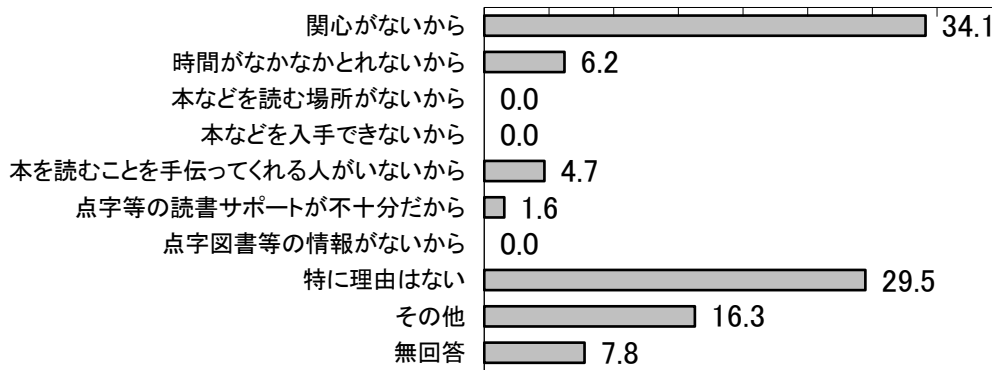
《問 44 で「読書をしていない」と回答した人にお聞きします》
 問 45 あなたが読書をしなかった一番の理由は何ですか。あてはまるもの
 1つに○をつけてください。

読書をしなかった一番の理由については、「関心がないから」が 34.1%と最も高く、次いで「特に理由はない」が 29.5%、「その他」が 16.3%となっている。

読書をしなかった一番の理由

n=129

0% 5% 10% 15% 20% 25% 30% 35% 40%



障がい手帳の種類別にみると、「関心がないから」「特に理由はない」に回答が集中しているが、「特定医療費（指定難病）受給者証または特定疾患医療受給者証」では「本を読むことを手伝ってくれる人がいないから」の回答も割合が高くなっている。

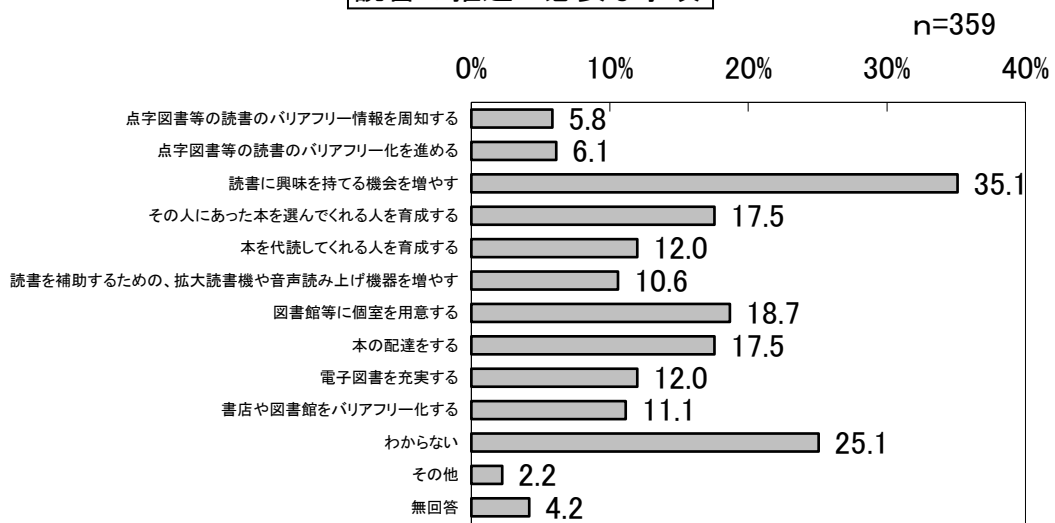
	問45あなたが読書をしなかった一番の理由は何ですか									
	関心がないから	時間がなかなかとれないから	本などを読む場所がないから	本などを入手できないから	本を読むことを手伝ってくれる人がいないから	点字等の読書サポートが不十分だから	点字図書等の情報がないから	特に理由はない	その他	無回答
全体	34.1%	6.2%	0.0%	0.0%	4.7%	1.6%	0.0%	29.5%	16.3%	7.8%
身体障害者手帳 1級	9.7%	6.5%	0.0%	0.0%	6.5%	6.5%	0.0%	45.2%	19.4%	6.5%
身体障害者手帳 2級	11.1%	11.1%	0.0%	0.0%	0.0%	0.0%	0.0%	44.4%	11.1%	22.2%
身体障害者手帳 3級	20.0%	20.0%	0.0%	0.0%	0.0%	0.0%	0.0%	20.0%	40.0%	0.0%
身体障害者手帳 4級	66.7%	0.0%	0.0%	0.0%	0.0%	0.0%	0.0%	33.3%	0.0%	0.0%
身体障害者手帳 5級	25.0%	0.0%	0.0%	0.0%	0.0%	0.0%	0.0%	50.0%	0.0%	25.0%
身体障害者手帳 6級	100.0%	0.0%	0.0%	0.0%	0.0%	0.0%	0.0%	0.0%	0.0%	0.0%
療育手帳 A (最重度または重度)	47.8%	4.3%	0.0%	0.0%	8.7%	0.0%	0.0%	13.0%	21.7%	4.3%
療育手帳 B (中度)	37.5%	0.0%	0.0%	0.0%	0.0%	0.0%	0.0%	37.5%	25.0%	0.0%
療育手帳 B- (軽度)	45.9%	8.1%	0.0%	0.0%	5.4%	0.0%	0.0%	21.6%	8.1%	10.8%
精神障害者保健福祉手帳 1級	0.0%	0.0%	0.0%	0.0%	0.0%	0.0%	0.0%	0.0%	0.0%	0.0%
精神障害者保健福祉手帳 2級	0.0%	0.0%	0.0%	0.0%	0.0%	0.0%	0.0%	0.0%	0.0%	0.0%
精神障害者保健福祉手帳 3級	0.0%	0.0%	0.0%	0.0%	0.0%	0.0%	0.0%	0.0%	0.0%	0.0%
自立支援医療 (精神通院医療受給者証)	66.7%	0.0%	0.0%	0.0%	0.0%	0.0%	0.0%	0.0%	0.0%	33.3%
特定医療費 (指定難病) 受給者証または特定疾患医療受給者証	33.3%	0.0%	0.0%	0.0%	33.3%	0.0%	0.0%	0.0%	33.3%	0.0%
上記のいずれも持っていない	0.0%	0.0%	0.0%	0.0%	0.0%	0.0%	0.0%	0.0%	0.0%	0.0%
無回答	0.0%	0.0%	0.0%	0.0%	0.0%	0.0%	0.0%	0.0%	0.0%	0.0%

【2.障がい児調査】

あなたは、障がいのある人の読書の推進について、何が重要だと思いますか。あてはまるものを3つまで選んで○をつけてください。
【複数回答】

読書の推進に必要な事項については、「読書に興味を持てる機会を増やす」が35.1%と最も高く、次いで「わからない」が25.1%、「図書館等に個室を用意する」が18.7%となっている。

読書の推進に必要な事項



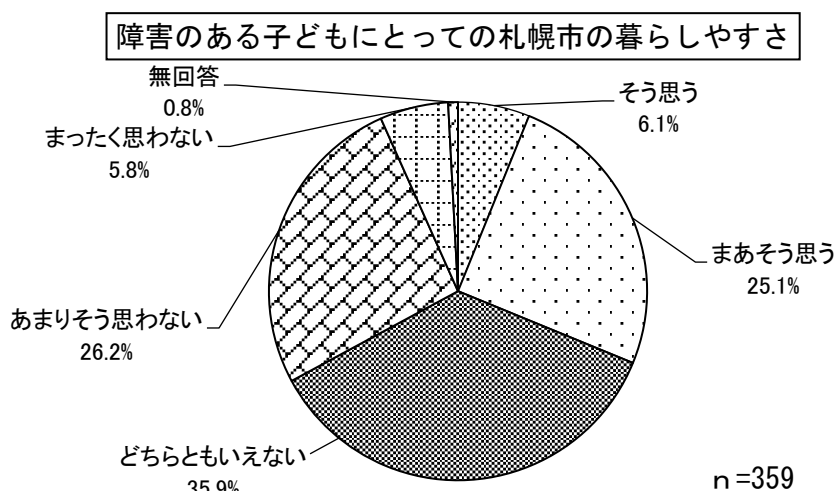
障がい手帳の種類別にみると、「身体障害者手帳4級」では「本の配達をする」が最も高くなっており、「身体障害者手帳5級」では「その人にあった本を選んでくれる人を育成する」が最も高くなっている。

	問46障がいのある人の読書の推進について、何が重要だと思いますか												
	点字図書等の読書のバリアフリー情報を周知する	点字図書等の読書のバリアフリー化を進める	読書に興味を持てる機会を増やす	その人にあった本を選んでくれる人を育成する	本を代読してくれる人を育成する	読書を補助するための、拡大読書機や音声読み上げ機器を増やす	図書館等に個室を用意する	本の配達をする	電子図書を充実する	書店や図書館をバリアフリー化する	わからない	その他	無回答
全体	5.8%	6.1%	35.1%	17.5%	12.0%	10.6%	18.7%	17.5%	12.0%	11.1%	25.1%	2.2%	4.2%
身体障害者手帳 1級	6.7%	10.1%	29.2%	13.5%	14.6%	13.5%	16.9%	19.1%	13.5%	18.0%	21.3%	1.1%	7.9%
身体障害者手帳 2級	4.7%	7.0%	41.9%	20.9%	14.0%	7.0%	18.6%	11.6%	7.0%	11.6%	23.3%	2.3%	4.7%
身体障害者手帳 3級	5.9%	5.9%	35.3%	23.5%	11.8%	23.5%	17.6%	11.8%	17.6%	11.8%	5.9%	5.9%	0.0%
身体障害者手帳 4級	4.8%	14.3%	23.8%	14.3%	0.0%	19.0%	19.0%	33.3%	28.6%	28.6%	9.5%	4.8%	4.8%
身体障害者手帳 5級	18.2%	0.0%	45.5%	54.5%	27.3%	18.2%	18.2%	36.4%	9.1%	18.2%	18.2%	0.0%	0.0%
身体障害者手帳 6級	9.1%	9.1%	9.1%	9.1%	0.0%	18.2%	0.0%	9.1%	9.1%	9.1%	54.5%	0.0%	0.0%
療育手帳 A(最重度または重度)	0.0%	0.0%	30.8%	25.6%	12.8%	2.6%	20.5%	10.3%	7.7%	0.0%	35.9%	7.7%	5.1%
療育手帳 B(中度)	7.1%	7.1%	35.7%	10.7%	14.3%	10.7%	21.4%	10.7%	10.7%	7.1%	39.3%	3.6%	0.0%
療育手帳 B-(軽度)	6.2%	3.1%	42.3%	14.4%	9.3%	6.2%	20.6%	20.6%	11.3%	4.1%	24.7%	0.0%	4.1%
精神障害者保健福祉手帳 1級	0.0%	0.0%	0.0%	0.0%	0.0%	0.0%	0.0%	0.0%	0.0%	0.0%	0.0%	0.0%	0.0%
精神障害者保健福祉手帳 2級	0.0%	0.0%	0.0%	0.0%	0.0%	0.0%	0.0%	0.0%	0.0%	0.0%	0.0%	0.0%	0.0%
精神障害者保健福祉手帳 3級	0.0%	0.0%	0.0%	0.0%	0.0%	0.0%	0.0%	0.0%	0.0%	0.0%	0.0%	0.0%	0.0%
自立支援医療(精神通院医療受給者証)	12.5%	0.0%	25.0%	25.0%	0.0%	12.5%	25.0%	12.5%	0.0%	0.0%	25.0%	0.0%	12.5%
特定医療費(指定難病) 受給者証または特定疾患医療受給者証	0.0%	8.3%	33.3%	16.7%	16.7%	16.7%	16.7%	25.0%	25.0%	25.0%	8.3%	8.3%	0.0%
上記のいずれも持っていない	0.0%	0.0%	33.3%	33.3%	33.3%	33.3%	33.3%	0.0%	0.0%	33.3%	33.3%	0.0%	0.0%
無回答	0.0%	0.0%	50.0%	0.0%	0.0%	0.0%	0.0%	0.0%	0.0%	50.0%	50.0%	0.0%	0.0%

10 制度や政策等について

問47 あなたや保護者の方は、札幌市が障がいのある子どもが暮らしやすいまちだと思いますか。あてはまるもの1つに○をつけてください。

障がいのある子どもにとっての札幌市の暮らしやすさについては、「どちらともいえない」が35.9%と最も高く、次いで「あまりそう思わない」が26.2%、「まあそう思う」が25.1%となっている。



障がい手帳の種類別にみると、「身体障害者手帳4級」「自立支援医療（精神通院医療受給者証）」では「あまりそう思わない」が最も高く、それ以外では「どちらともいえない」が最も高くなっている。

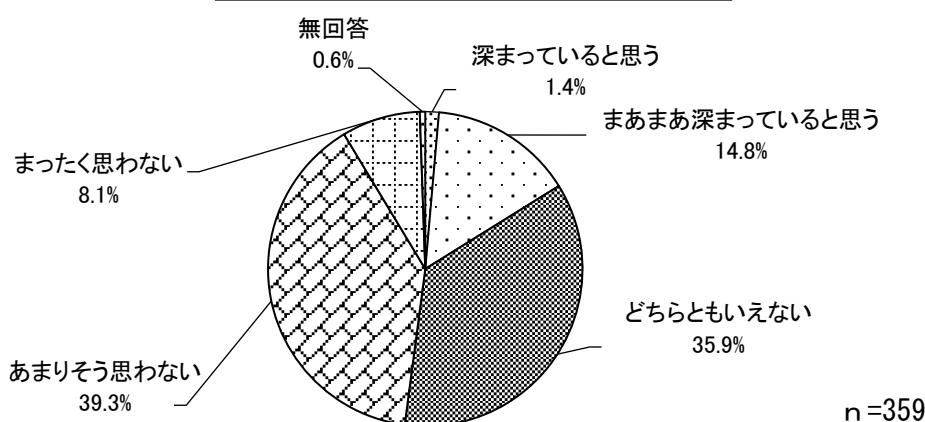
	問47札幌市が障がいのある子どもが暮らしやすい街だと思いますか					
	そう思う	まあそう思う	どちらともいえない	あまりそう思わない	まったく思わない	無回答
全体	6.1%	25.1%	35.9%	26.2%	5.8%	0.8%
身体障害者手帳 1級	4.5%	22.5%	34.8%	29.2%	7.9%	1.1%
身体障害者手帳 2級	4.7%	23.3%	34.9%	30.2%	7.0%	0.0%
身体障害者手帳 3級	0.0%	17.6%	47.1%	29.4%	5.9%	0.0%
身体障害者手帳 4級	14.3%	19.0%	28.6%	38.1%	0.0%	0.0%
身体障害者手帳 5級	0.0%	45.5%	45.5%	9.1%	0.0%	0.0%
身体障害者手帳 6級	0.0%	36.4%	36.4%	27.3%	0.0%	0.0%
療育手帳 A(最重度または重度)	5.1%	25.6%	41.0%	23.1%	5.1%	0.0%
療育手帳 B(中度)	3.6%	32.1%	32.1%	17.9%	14.3%	0.0%
療育手帳 B-(軽度)	10.3%	23.7%	36.1%	23.7%	4.1%	2.1%
精神障害者保健福祉手帳 1級	0.0%	0.0%	0.0%	0.0%	0.0%	0.0%
精神障害者保健福祉手帳 2級	0.0%	0.0%	0.0%	0.0%	0.0%	0.0%
精神障害者保健福祉手帳 3級	0.0%	0.0%	0.0%	0.0%	0.0%	0.0%
自立支援医療(精神通院医療受給者証)	12.5%	0.0%	12.5%	37.5%	25.0%	12.5%
特定医療費(指定難病)受給者証または特定疾患医療受給者証	16.7%	33.3%	33.3%	16.7%	0.0%	0.0%
上記のいずれも持っていない	0.0%	33.3%	33.3%	33.3%	0.0%	0.0%
無回答	0.0%	100.0%	0.0%	0.0%	0.0%	0.0%

【2.障がい児調査】

あなたや保護者の方は、障がいのある人に対する市民の理解が深まっていますか。あてはまるもの 1 つに○をつけてください。

障がいのある人に対する市民の理解度については、「あまりそう思わない」が 39.3%と最も高く、次いで「どちらともいえない」が 35.9%、「まあまあ深まっていると思う」が 14.8%となっている。

障がいのある人に対する市民の理解度

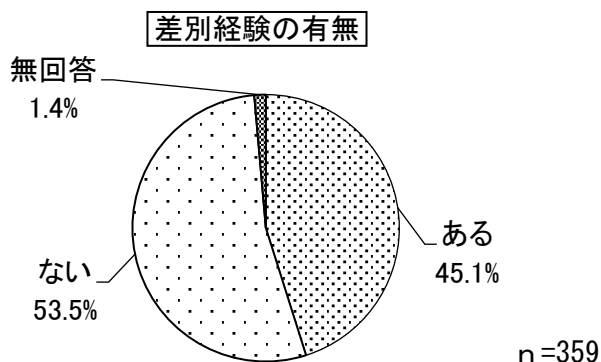


障がい手帳の種類別にみても同様の傾向である。

	問48障がいのある人に対する市民の理解が深まってきていると思いますか					
	深まっていますと思う	まあまあ深まっていると思う	どちらともいえない	あまりそう思わない	まったく思わない	無回答
全体	1.4%	14.8%	35.9%	39.3%	8.1%	0.6%
身体障害者手帳 1級	0.0%	18.0%	33.7%	43.8%	4.5%	0.0%
身体障害者手帳 2級	0.0%	18.6%	30.2%	39.5%	11.6%	0.0%
身体障害者手帳 3級	0.0%	17.6%	35.3%	35.3%	11.8%	0.0%
身体障害者手帳 4級	9.5%	9.5%	28.6%	38.1%	14.3%	0.0%
身体障害者手帳 5級	0.0%	9.1%	54.5%	36.4%	0.0%	0.0%
身体障害者手帳 6級	0.0%	0.0%	54.5%	45.5%	0.0%	0.0%
療育手帳 A(最重度または重度)	2.6%	5.1%	46.2%	38.5%	7.7%	0.0%
療育手帳 B(中度)	3.6%	10.7%	35.7%	39.3%	10.7%	0.0%
療育手帳 B-(軽度)	1.0%	16.5%	34.0%	38.1%	9.3%	1.0%
精神障害者保健福祉手帳 1級	0.0%	0.0%	0.0%	0.0%	0.0%	0.0%
精神障害者保健福祉手帳 2級	0.0%	0.0%	0.0%	0.0%	0.0%	0.0%
精神障害者保健福祉手帳 3級	0.0%	0.0%	0.0%	0.0%	0.0%	0.0%
自立支援医療(精神通院医療受給者証)	0.0%	0.0%	37.5%	25.0%	25.0%	12.5%
特定医療費(指定難病)受給者証または特定疾患医療受給者証	0.0%	16.7%	50.0%	33.3%	0.0%	0.0%
上記のいずれも持っていない	0.0%	33.3%	66.7%	0.0%	0.0%	0.0%
無回答	0.0%	50.0%	0.0%	0.0%	0.0%	50.0%

問 49 あなたや保護者の方は、過去3年間に、障がいがあるために差別をうけるなど、いやな思いをしたことがありますか。

差別経験の有無については、「ない」が53.5%と最も高く、次いで「ある」が45.1%、「無回答」が1.4%となっている。



障がい手帳の種類別にみると、「身体障害者手帳1、4級」「療育手帳A」「自立支援医療（精神通院医療受給者証）」では「ある」が「ない」を上回る回答率となった。

	問49過去3年間に障がいがあるために差別を受けるなどいやな思いをしたことがありますか		
	ある	ない	無回答
全体	45.1%	53.5%	1.4%
身体障害者手帳 1級	50.6%	47.2%	2.2%
身体障害者手帳 2級	48.8%	51.2%	0.0%
身体障害者手帳 3級	35.3%	64.7%	0.0%
身体障害者手帳 4級	52.4%	47.6%	0.0%
身体障害者手帳 5級	27.3%	72.7%	0.0%
身体障害者手帳 6級	18.2%	81.8%	0.0%
療育手帳 A（最重度または重度）	59.0%	38.5%	2.6%
療育手帳 B（中度）	50.0%	50.0%	0.0%
療育手帳 B－（軽度）	38.1%	59.8%	2.1%
精神障害者保健福祉手帳 1級	0.0%	0.0%	0.0%
精神障害者保健福祉手帳 2級	0.0%	0.0%	0.0%
精神障害者保健福祉手帳 3級	0.0%	0.0%	0.0%
自立支援医療（精神通院医療受給者証）	50.0%	37.5%	12.5%
特定医療費（指定難病）受給者証または特定疾患医療受給者証	41.7%	58.3%	0.0%
上記のいずれも持っていない	33.3%	66.7%	0.0%
無回答	0.0%	100.0%	0.0%

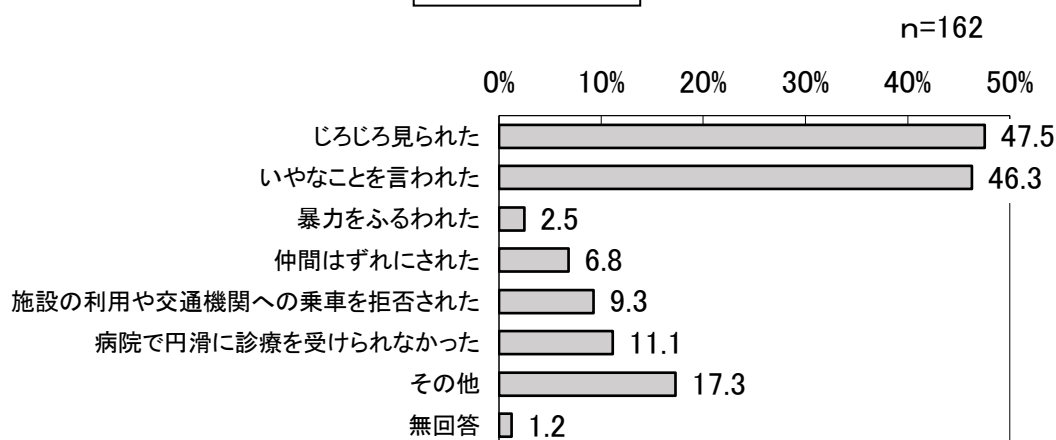
【2.障がい児調査】

《問 49 で「ある」と回答した人にお聞きします》

問 50 それはどのようなことですか。あてはまるものすべてに○をつけてください。【複数回答】

差別経験の内容については、「じろじろ見られた」が 47.5%と最も高く、次いで「いやなことを言われた」が 46.3%、「その他」が 17.3%となっている。

差別経験の内容



障がい手帳の種類別にみると、「じろじろ見られた」「いやなことを言われた」に回答が集中しているが、「身体障害者手帳 5 級」では「施設の利用や交通機関への乗車を拒否された」「病院で円滑に診療を受けられなかった」の回答も割合が高くなっている。

	問50それはどんなことですか							
	じろじろ見られた	いやなことを言われた	暴力をふるわれた	仲間はずれにされた	施設の利用や交通機関への乗車を拒否された	病院で円滑に診療を受けられなかった	その他	無回答
全体	47.5%	46.3%	2.5%	6.8%	9.3%	11.1%	17.3%	1.2%
身体障害者手帳 1 級	53.3%	28.9%	0.0%	0.0%	13.3%	8.9%	20.0%	0.0%
身体障害者手帳 2 級	47.6%	42.9%	0.0%	19.0%	9.5%	4.8%	19.0%	0.0%
身体障害者手帳 3 級	50.0%	66.7%	0.0%	0.0%	16.7%	0.0%	16.7%	0.0%
身体障害者手帳 4 級	72.7%	72.7%	9.1%	9.1%	9.1%	18.2%	9.1%	0.0%
身体障害者手帳 5 級	33.3%	0.0%	0.0%	0.0%	33.3%	33.3%	33.3%	0.0%
身体障害者手帳 6 級	50.0%	100.0%	0.0%	0.0%	0.0%	0.0%	0.0%	0.0%
療育手帳 A (最重度または重度)	47.8%	47.8%	0.0%	4.3%	0.0%	8.7%	8.7%	0.0%
療育手帳 B (中度)	57.1%	57.1%	7.1%	0.0%	14.3%	21.4%	21.4%	0.0%
療育手帳 B- (軽度)	32.4%	54.1%	5.4%	13.5%	5.4%	13.5%	18.9%	5.4%
精神障害者保健福祉手帳 1 級	0.0%	0.0%	0.0%	0.0%	0.0%	0.0%	0.0%	0.0%
精神障害者保健福祉手帳 2 級	0.0%	0.0%	0.0%	0.0%	0.0%	0.0%	0.0%	0.0%
精神障害者保健福祉手帳 3 級	0.0%	0.0%	0.0%	0.0%	0.0%	0.0%	0.0%	0.0%
自立支援医療 (精神通院医療受給者証)	50.0%	50.0%	0.0%	25.0%	25.0%	25.0%	50.0%	0.0%
特定医療費 (指定難病) 受給者証または特定疾患医療受給者証	60.0%	60.0%	0.0%	0.0%	0.0%	0.0%	20.0%	0.0%
上記のいずれも持っていない	0.0%	100.0%	0.0%	0.0%	0.0%	0.0%	0.0%	0.0%
無回答	0.0%	0.0%	0.0%	0.0%	0.0%	0.0%	0.0%	0.0%

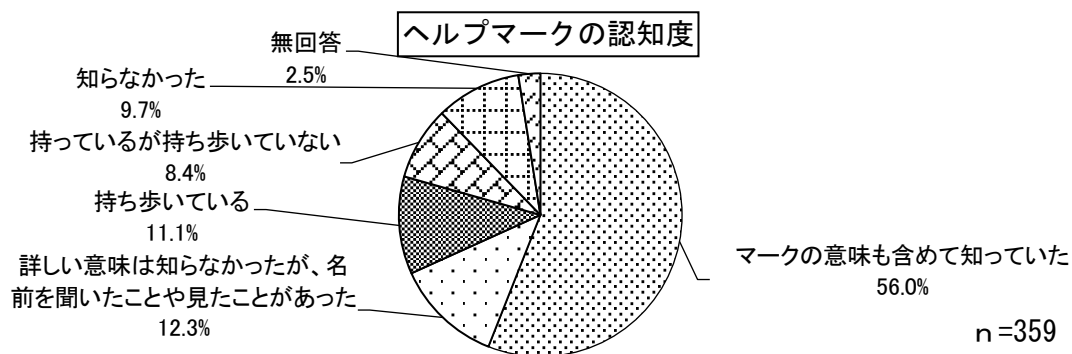
【2.障がい児調査】

【2.障がい児調査】

札幌市では、「ヘルプマーク」を配布しております。

これは、外見からは障がいがあることがわからない人などが、周囲の方々に援助や配慮が必要なことを知らせることができるマークです。
 問 51 あなたは、このマークがあることを知っていたり、持っていたりしますか。

ヘルプマークの認知度については、「マークの意味も含めて知っていた」が56.0%と最も高く、次いで「詳しい意味は知らなかったが、名前を聞いたことや見たことがあった」が12.3%、「持ち歩いている」が11.1%となっている。




障がい手帳の種類別にみると、すべての種類で「マークの意味も含めて知っていた」が最も高くなっている。

	問51ヘルプマークを知っていますか					
	マークの意味も含めて知っていた	詳しい意味は知らなかったが、名前を聞いたことや見たことがあった	持ち歩いている	持っているが持ち歩いていない	知らなかった	無回答
全体	56.0%	12.3%	11.1%	8.4%	9.7%	2.5%
身体障害者手帳 1級	61.8%	12.4%	9.0%	7.9%	9.0%	0.0%
身体障害者手帳 2級	62.8%	11.6%	11.6%	7.0%	4.7%	2.3%
身体障害者手帳 3級	58.8%	17.6%	11.8%	0.0%	5.9%	5.9%
身体障害者手帳 4級	76.2%	9.5%	9.5%	0.0%	4.8%	0.0%
身体障害者手帳 5級	63.6%	18.2%	0.0%	18.2%	0.0%	0.0%
身体障害者手帳 6級	63.6%	27.3%	0.0%	9.1%	0.0%	0.0%
療育手帳 A(最重度または重度)	43.6%	10.3%	33.3%	2.6%	5.1%	5.1%
療育手帳 B(中度)	28.6%	10.7%	14.3%	17.9%	25.0%	3.6%
療育手帳 B-(軽度)	52.6%	10.3%	6.2%	12.4%	14.4%	4.1%
精神障害者保健福祉手帳 1級	0.0%	0.0%	0.0%	0.0%	0.0%	0.0%
精神障害者保健福祉手帳 2級	0.0%	0.0%	0.0%	0.0%	0.0%	0.0%
精神障害者保健福祉手帳 3級	0.0%	0.0%	0.0%	0.0%	0.0%	0.0%
自立支援医療(精神通院医療受給者証)	25.0%	12.5%	25.0%	12.5%	12.5%	12.5%
特定医療費(指定難病)受給者証または特定疾患医療受給者証	50.0%	8.3%	8.3%	16.7%	8.3%	8.3%
上記のいずれも持っていない	100.0%	0.0%	0.0%	0.0%	0.0%	0.0%
無回答	50.0%	50.0%	0.0%	0.0%	0.0%	0.0%

問 52 《問 51 で「持ち歩いている」と回答した人にお聞きします》
あなたはヘルプマークが役に立っていると思いますか。

ヘルプマークが役立っているかについては「どちらともいえない」が 57.5%と最も高く、次いで「役に立っている」が 37.5%、「役に立っていない」が 5.0%となっている。



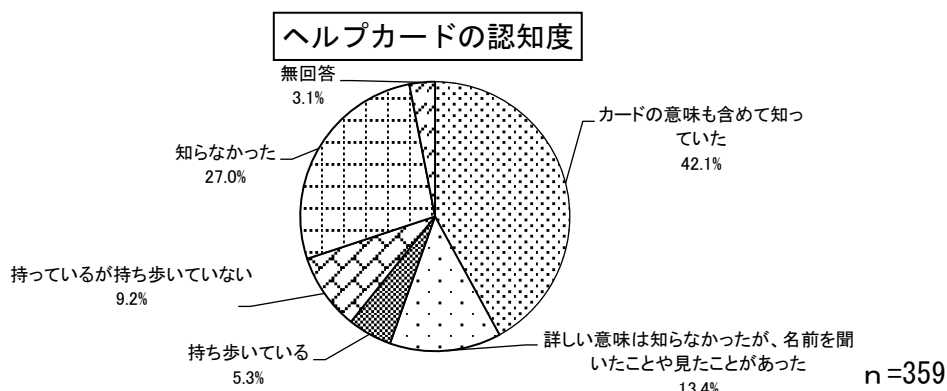
障がい手帳の種類別にみても同様の傾向である。

	問52ヘルプマークが役に立っていると思いますか			
	役に立っている	役に立っていない	どちらともいえない	無回答
全体	37.5%	5.0%	57.5%	0.0%
身体障害者手帳 1級	50.0%	0.0%	50.0%	0.0%
身体障害者手帳 2級	20.0%	0.0%	80.0%	0.0%
身体障害者手帳 3級	0.0%	0.0%	100.0%	0.0%
身体障害者手帳 4級	50.0%	0.0%	50.0%	0.0%
身体障害者手帳 5級	0.0%	0.0%	0.0%	0.0%
身体障害者手帳 6級	0.0%	0.0%	0.0%	0.0%
療育手帳 A (最重度または重度)	46.2%	7.7%	46.2%	0.0%
療育手帳 B (中度)	25.0%	0.0%	75.0%	0.0%
療育手帳 B- (軽度)	33.3%	16.7%	50.0%	0.0%
精神障害者保健福祉手帳 1級	0.0%	0.0%	0.0%	0.0%
精神障害者保健福祉手帳 2級	0.0%	0.0%	0.0%	0.0%
精神障害者保健福祉手帳 3級	0.0%	0.0%	0.0%	0.0%
自立支援医療 (精神通院医療受給者証)	50.0%	0.0%	50.0%	0.0%
特定医療費 (指定難病) 受給者証または特定疾患医療受給者証	100.0%	0.0%	0.0%	0.0%
上記のいずれも持っていない	0.0%	0.0%	0.0%	0.0%
無回答	0.0%	0.0%	0.0%	0.0%

【2.障がい児調査】

札幌市では、「ヘルプカード」を配布しております。これは、緊急連絡先や必要な支援内容などを書くことができ、日常場面で困ったとき、緊急時、災害時などに周りの援助や配慮をお願いしやすくなるカードです。あなたは、このカードがあることを知っていたり持っていたりしますか。

ヘルプカードの認知度については、「カードの意味も含めて知っていた」が42.1%と最も高く、次いで「知らなかった」が27.0%、「詳しい意味は知らなかったが、名前を聞いたことや見たことがあった」が13.4%となっている。

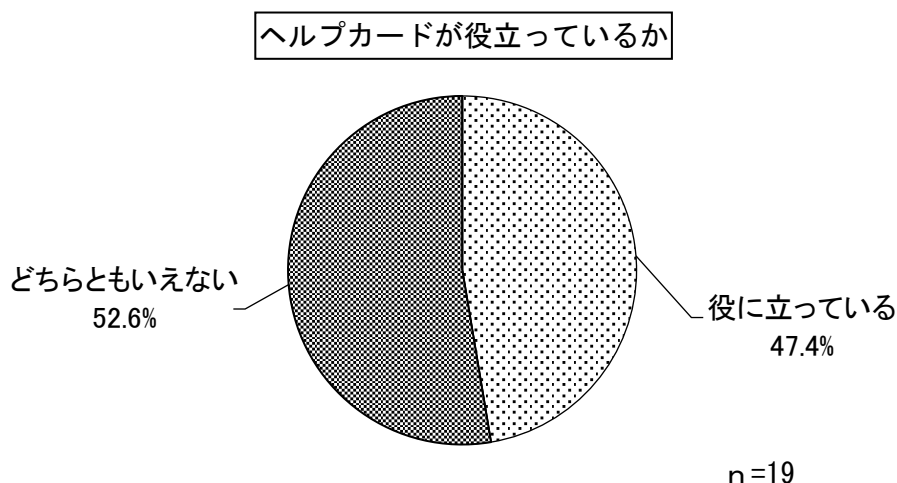


障がい手帳の種類別にみると、「身体障害者手帳3、5級」「療育手帳B」では「知らなかった」が最も高く、それ以外では「カードの意味も含めて知っていた」が最も高くなっている。

	問53ヘルプカードを知っていますか					
	カードの意味も含めて知っていた	詳しい意味は知らなかったが、名前を聞いたことや見たことがあった	持ち歩いている	持っているが持ち歩いていない	知らなかった	無回答
全体	42.1%	13.4%	5.3%	9.2%	27.0%	3.1%
身体障害者手帳 1級	50.6%	14.6%	3.4%	6.7%	24.7%	0.0%
身体障害者手帳 2級	55.8%	11.6%	4.7%	7.0%	18.6%	2.3%
身体障害者手帳 3級	29.4%	11.8%	11.8%	0.0%	41.2%	5.9%
身体障害者手帳 4級	61.9%	9.5%	0.0%	0.0%	28.6%	0.0%
身体障害者手帳 5級	27.3%	18.2%	0.0%	18.2%	36.4%	0.0%
身体障害者手帳 6級	54.5%	27.3%	0.0%	9.1%	9.1%	0.0%
療育手帳 A(最重度または重度)	33.3%	12.8%	15.4%	7.7%	28.2%	2.6%
療育手帳 B(中度)	14.3%	10.7%	7.1%	32.1%	35.7%	0.0%
療育手帳 B-(軽度)	38.1%	13.4%	4.1%	9.3%	26.8%	8.2%
精神障害者保健福祉手帳 1級	0.0%	0.0%	0.0%	0.0%	0.0%	0.0%
精神障害者保健福祉手帳 2級	0.0%	0.0%	0.0%	0.0%	0.0%	0.0%
精神障害者保健福祉手帳 3級	0.0%	0.0%	0.0%	0.0%	0.0%	0.0%
自立支援医療(精神通院医療受給者証)	25.0%	12.5%	12.5%	12.5%	25.0%	12.5%
特定医療費(指定難病)受給者証または特定疾患医療受給者証	25.0%	25.0%	0.0%	8.3%	25.0%	16.7%
上記のいずれも持っていない	66.7%	0.0%	0.0%	0.0%	33.3%	0.0%
無回答	50.0%	0.0%	0.0%	0.0%	50.0%	0.0%

問 54 《問 53 で「持ち歩いている」と回答した》
あなたはヘルプカードが役に立っていると思っていますか。

ヘルプカードが役立っているかについては、「どちらともいえない」が 52.6%と最も高く、次いで「役に立っている」が 47.4%となっている。



障がい手帳の種類にもても同様の傾向である。

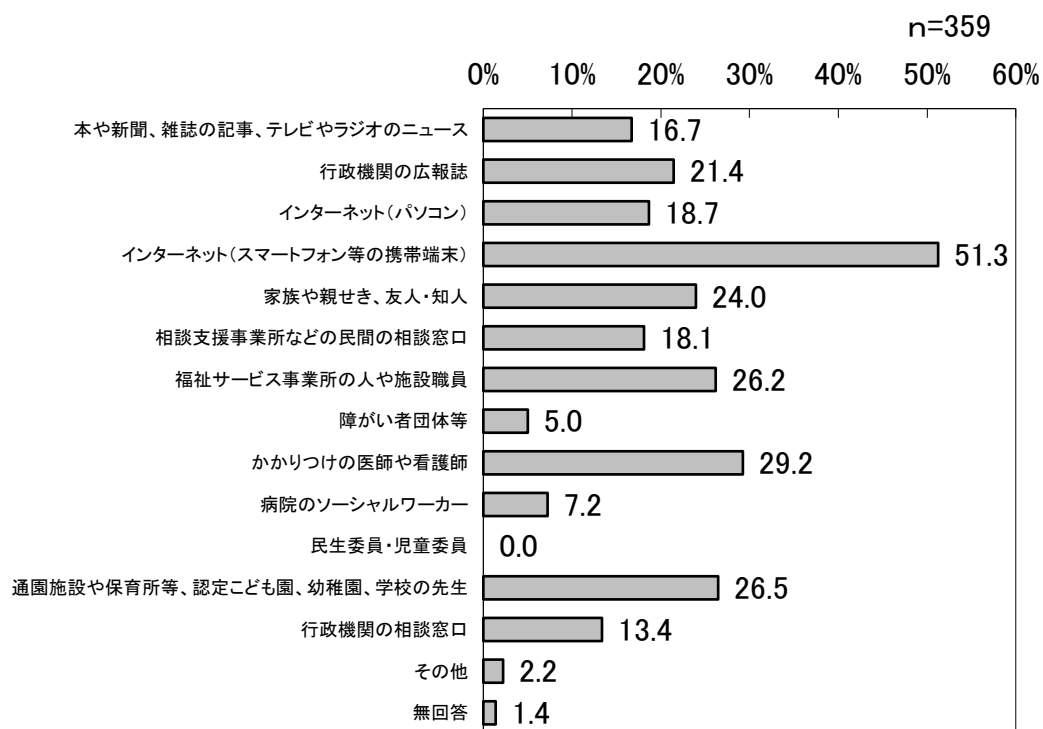
	問54ヘルプカードが役に立っていると思えますか			
	役に立っている	役に立っていない	どちらともいえない	無回答
全体	47.4%	0.0%	52.6%	0.0%
身体障害者手帳 1級	66.7%	0.0%	33.3%	0.0%
身体障害者手帳 2級	50.0%	0.0%	50.0%	0.0%
身体障害者手帳 3級	0.0%	0.0%	100.0%	0.0%
身体障害者手帳 4級	0.0%	0.0%	0.0%	0.0%
身体障害者手帳 5級	0.0%	0.0%	0.0%	0.0%
身体障害者手帳 6級	0.0%	0.0%	0.0%	0.0%
療育手帳 A (最重度または重度)	83.3%	0.0%	16.7%	0.0%
療育手帳 B (中度)	0.0%	0.0%	100.0%	0.0%
療育手帳 B- (軽度)	25.0%	0.0%	75.0%	0.0%
精神障害者保健福祉手帳 1級	0.0%	0.0%	0.0%	0.0%
精神障害者保健福祉手帳 2級	0.0%	0.0%	0.0%	0.0%
精神障害者保健福祉手帳 3級	0.0%	0.0%	0.0%	0.0%
自立支援医療 (精神通院医療受給者証)	100.0%	0.0%	0.0%	0.0%
特定医療費 (指定難病) 受給者証または特定疾患医療受給者証	0.0%	0.0%	0.0%	0.0%
上記のいずれも持っていない	0.0%	0.0%	0.0%	0.0%
無回答	0.0%	0.0%	0.0%	0.0%

【2.障がい児調査】

あなたや保護者の方は、障がいまたは障がい福祉サービスの情報をどのように入手していますか。あてはまるものすべてに○をつけてください。【複数回答】

関連する情報の入手先については、「インターネット（スマートフォン等の携帯端末）」が51.3%と最も高く、次いで「かかりつけの医師や看護師」が29.2%、「通園施設や保育所等、認定こども園、幼稚園、学校の先生」が26.5%となっている。

関連する情報の入手先



【2.障がい児調査】

障がい手帳の種類別にみると、「身体障害者手帳6級」では「かかりつけの医師や看護師」が最も高く、「療育手帳A」では「福祉サービス事業所の人や施設職員」が最も高くなっている。

	問55障がいまたは障がい福祉サービスの情報をどのように入手していますか						
	本や新聞、雑誌の記事、テレビやラジオのニュース	行政機関の広報誌	インターネット（パソコン）	インターネット（スマートフォン等の携帯端末）	家族や親せき、友人・知人	相談支援事業所などの民間の相談窓口	福祉サービス事業所の人や施設職員
全体	16.7%	21.4%	18.7%	51.3%	24.0%	18.1%	26.2%
身体障害者手帳 1級	15.7%	23.6%	18.0%	42.7%	27.0%	31.5%	32.6%
身体障害者手帳 2級	23.3%	23.3%	14.0%	60.5%	34.9%	9.3%	20.9%
身体障害者手帳 3級	5.9%	29.4%	23.5%	76.5%	11.8%	5.9%	11.8%
身体障害者手帳 4級	23.8%	47.6%	14.3%	47.6%	19.0%	0.0%	4.8%
身体障害者手帳 5級	9.1%	27.3%	18.2%	72.7%	27.3%	0.0%	9.1%
身体障害者手帳 6級	27.3%	9.1%	9.1%	18.2%	18.2%	9.1%	0.0%
療育手帳 A（最重度または重度）	7.7%	15.4%	17.9%	35.9%	30.8%	23.1%	38.5%
療育手帳 B（中度）	14.3%	17.9%	28.6%	46.4%	14.3%	14.3%	25.0%
療育手帳 B－（軽度）	18.6%	16.5%	19.6%	58.8%	20.6%	17.5%	30.9%
精神障害者保健福祉手帳 1級	0.0%	0.0%	0.0%	0.0%	0.0%	0.0%	0.0%
精神障害者保健福祉手帳 2級	0.0%	0.0%	0.0%	0.0%	0.0%	0.0%	0.0%
精神障害者保健福祉手帳 3級	0.0%	0.0%	0.0%	0.0%	0.0%	0.0%	0.0%
自立支援医療（精神通院医療受給者証）	0.0%	0.0%	0.0%	37.5%	12.5%	0.0%	25.0%
特定医療費（指定難病）受給者証または特定疾患医療受給者証	33.3%	25.0%	25.0%	33.3%	8.3%	16.7%	33.3%
上記のいずれも持っていない	33.3%	0.0%	33.3%	100.0%	0.0%	33.3%	0.0%
無回答	0.0%	50.0%	0.0%	50.0%	0.0%	0.0%	0.0%

	問56障がい児の支援サービスを利用しているかどうか						
	障がい者団体等	かかりつけの医師や看護師	病院のソーシャルワーカー	民生委員・児童委員	通園施設や保育所等、認定こども園、幼稚園、学校の先生	行政機関の相談窓口	その他
全体	5.0%	29.2%	7.2%	0.0%	26.5%	13.4%	2.2%
身体障害者手帳 1級	7.9%	37.1%	18.0%	0.0%	23.6%	11.2%	1.1%
身体障害者手帳 2級	4.7%	37.2%	7.0%	0.0%	25.6%	11.6%	2.3%
身体障害者手帳 3級	0.0%	41.2%	0.0%	0.0%	41.2%	17.6%	5.9%
身体障害者手帳 4級	9.5%	38.1%	9.5%	0.0%	14.3%	14.3%	0.0%
身体障害者手帳 5級	0.0%	36.4%	18.2%	0.0%	18.2%	9.1%	0.0%
身体障害者手帳 6級	9.1%	36.4%	9.1%	0.0%	18.2%	0.0%	0.0%
療育手帳 A（最重度または重度）	2.6%	12.8%	0.0%	0.0%	35.9%	10.3%	2.6%
療育手帳 B（中度）	7.1%	17.9%	0.0%	0.0%	35.7%	17.9%	3.6%
療育手帳 B－（軽度）	2.1%	20.6%	3.1%	0.0%	24.7%	17.5%	3.1%
精神障害者保健福祉手帳 1級	0.0%	0.0%	0.0%	0.0%	0.0%	0.0%	0.0%
精神障害者保健福祉手帳 2級	0.0%	0.0%	0.0%	0.0%	0.0%	0.0%	0.0%
精神障害者保健福祉手帳 3級	0.0%	0.0%	0.0%	0.0%	0.0%	0.0%	0.0%
自立支援医療（精神通院医療受給者証）	0.0%	25.0%	0.0%	0.0%	25.0%	25.0%	12.5%
特定医療費（指定難病）受給者証または特定疾患医療受給者証	8.3%	16.7%	0.0%	0.0%	25.0%	41.7%	8.3%
上記のいずれも持っていない	0.0%	66.7%	0.0%	0.0%	33.3%	0.0%	0.0%
無回答	50.0%	50.0%	0.0%	0.0%	0.0%	50.0%	0.0%

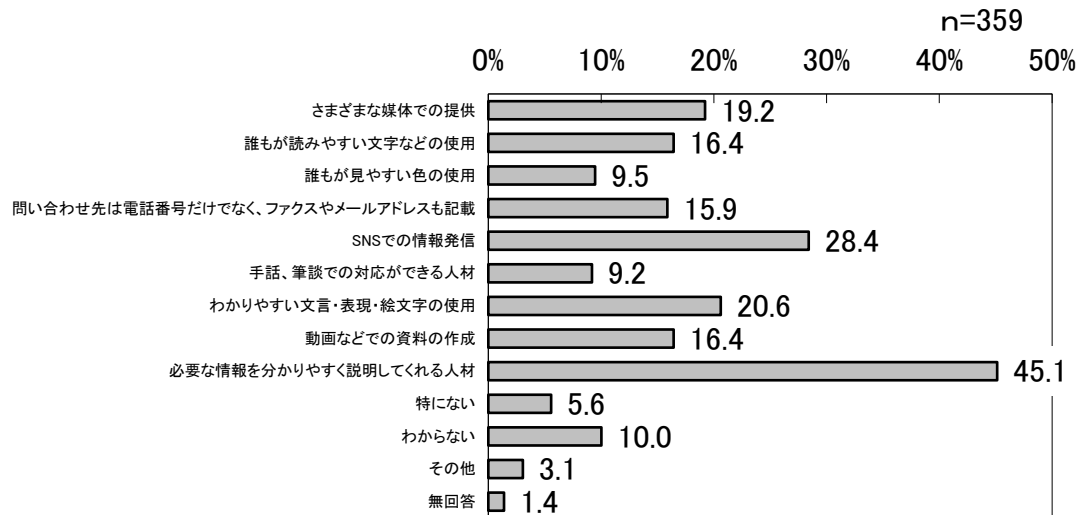
【2.障がい児調査】

	問55障がいまたは障がい福祉サービスの情報をどのように入手していますか
	無回答
全体	1.4%
身体障害者手帳 1級	1.1%
身体障害者手帳 2級	2.3%
身体障害者手帳 3級	0.0%
身体障害者手帳 4級	0.0%
身体障害者手帳 5級	0.0%
身体障害者手帳 6級	9.1%
療育手帳 A(最重度または重度)	0.0%
療育手帳 B(中度)	0.0%
療育手帳 B-(軽度)	2.1%
精神障害者保健福祉手帳 1級	0.0%
精神障害者保健福祉手帳 2級	0.0%
精神障害者保健福祉手帳 3級	0.0%
自立支援医療(精神通院医療受給者証)	12.5%
特定医療費(指定難病)受給者証または特定疾患医療受給者証	0.0%
上記のいずれも持っていない	0.0%
無回答	0.0%

あなたや保護者の方は、情報を入手する上で、どのような配慮がある
問 56 と良いと思いますか。あてはまるものすべてに○をつけてください。
【複数回答】

情報を入手する上での配慮については、「必要な情報を分かりやすく説明してくれる人材」が45.1%と最も高く、次いで「SNSでの情報発信」が28.4%、「わかりやすい文言・表現・絵文字の使用」が20.6%となっている。

情報入手する上での配慮




障がい手帳の種類別にみても同様の傾向である。

	問56情報を入手する上でどのような配慮があると良いと思いますか												
	さまざま な媒体で の提供	誰もが読 みやすい 文字など の使用	誰もが見 やすい色 の使用	問い合わ せ先は電 話番号だ けでなく、ファ クスやメ ールアド レスも記 載	SNSでの情 報発信	手話、筆 談での対 応ができ る人材	わかりや すい文 言・表 現・絵文 字の使用	動画など での資料 の作成	必要な情 報を分か りやすく 説明して くれる人 材	特にな い	わから ない	その他	無回答
全体	19.2%	16.4%	9.5%	15.9%	28.4%	9.2%	20.6%	16.4%	45.1%	5.6%	10.0%	3.1%	1.4%
身体障害者手帳 1級	14.6%	6.7%	1.1%	12.4%	28.1%	3.4%	16.9%	16.9%	61.8%	6.7%	9.0%	3.4%	2.2%
身体障害者手帳 2級	30.2%	25.6%	18.6%	18.6%	25.6%	20.9%	30.2%	14.0%	20.9%	2.3%	14.0%	9.3%	0.0%
身体障害者手帳 3級	41.2%	17.6%	17.6%	17.6%	52.9%	23.5%	11.8%	17.6%	70.6%	5.9%	0.0%	0.0%	0.0%
身体障害者手帳 4級	28.6%	23.8%	14.3%	38.1%	28.6%	19.0%	23.8%	9.5%	52.4%	4.8%	9.5%	0.0%	0.0%
身体障害者手帳 5級	27.3%	36.4%	18.2%	27.3%	27.3%	18.2%	18.2%	0.0%	36.4%	0.0%	0.0%	9.1%	0.0%
身体障害者手帳 6級	27.3%	27.3%	9.1%	9.1%	27.3%	9.1%	9.1%	9.1%	27.3%	9.1%	9.1%	0.0%	0.0%
療育手帳 A(最重度または重度)	12.8%	5.1%	2.6%	10.3%	28.2%	2.6%	10.3%	15.4%	51.3%	5.1%	7.7%	2.6%	2.6%
療育手帳 B(中度)	14.3%	10.7%	3.6%	10.7%	21.4%	7.1%	25.0%	32.1%	42.9%	10.7%	3.6%	0.0%	0.0%
療育手帳 B-(軽度)	14.4%	20.6%	14.4%	16.5%	29.9%	7.2%	24.7%	17.5%	36.1%	5.2%	14.4%	2.1%	2.1%
精神障害者保健福祉手帳 1級	0.0%	0.0%	0.0%	0.0%	0.0%	0.0%	0.0%	0.0%	0.0%	0.0%	0.0%	0.0%	0.0%
精神障害者保健福祉手帳 2級	0.0%	0.0%	0.0%	0.0%	0.0%	0.0%	0.0%	0.0%	0.0%	0.0%	0.0%	0.0%	0.0%
精神障害者保健福祉手帳 3級	0.0%	0.0%	0.0%	0.0%	0.0%	0.0%	0.0%	0.0%	0.0%	0.0%	0.0%	0.0%	0.0%
自立支援医療(精神通院医療受給者証)	0.0%	12.5%	0.0%	12.5%	37.5%	0.0%	25.0%	0.0%	25.0%	0.0%	25.0%	0.0%	12.5%
特定医療費(指定難病)受給者証または特定疾患医療受給者証	16.7%	8.3%	8.3%	25.0%	41.7%	8.3%	25.0%	33.3%	83.3%	0.0%	16.7%	8.3%	0.0%
上記のいずれも持っていない	0.0%	33.3%	0.0%	0.0%	0.0%	0.0%	66.7%	0.0%	33.3%	0.0%	0.0%	0.0%	0.0%
無回答	50.0%	50.0%	0.0%	0.0%	0.0%	0.0%	0.0%	0.0%	50.0%	0.0%	50.0%	0.0%	0.0%

【2.障がい児調査】

問 57 あなたや保護者の方は、各種障害者手帳をカード化した方が良いと思いますか。あてはまるもの1つに○をつけてください。

障害者手帳のカード化については、「どちらともいえない」が40.1%と最も高く、次いで「カード化した方がよい」が37.6%、「わからない」が11.4%となっている。



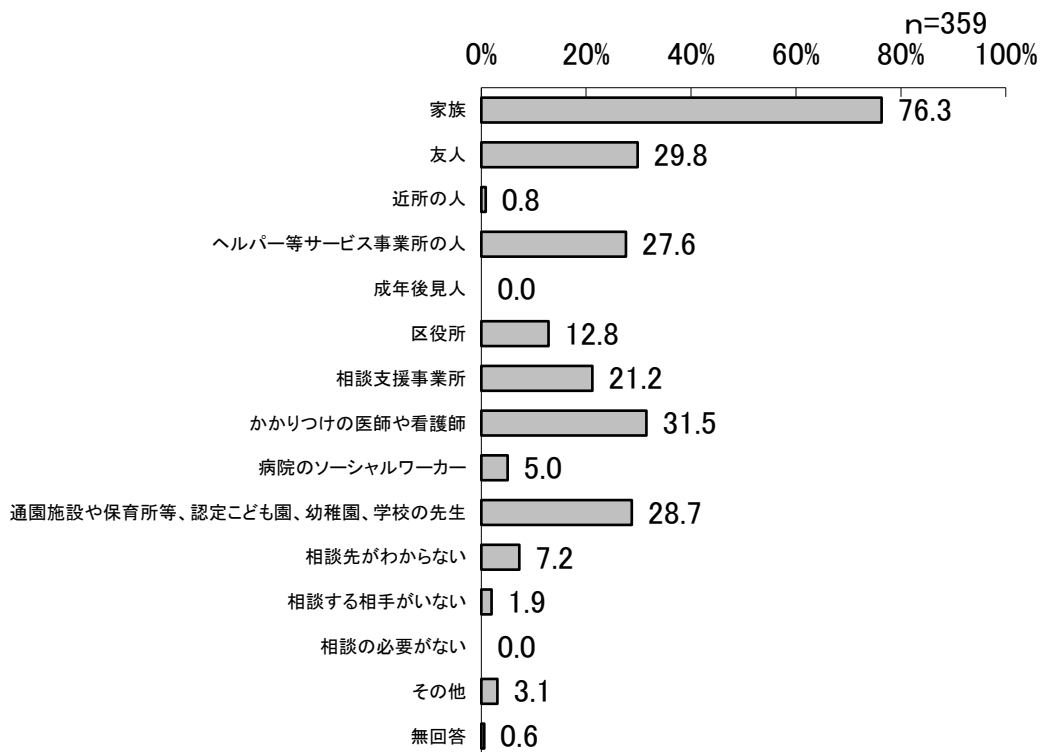
障がい手帳の種類別にみても同様の傾向である。

	問57各種障害者手帳をカード化したほうが良いと思いますか				
	カード化した方がよい	カード化しないほうが良い	どちらともいえない	わからない	無回答
全体	37.6%	10.0%	40.1%	11.4%	0.8%
身体障害者手帳 1級	34.8%	5.6%	44.9%	13.5%	1.1%
身体障害者手帳 2級	37.2%	9.3%	44.2%	9.3%	0.0%
身体障害者手帳 3級	47.1%	0.0%	47.1%	5.9%	0.0%
身体障害者手帳 4級	38.1%	0.0%	38.1%	23.8%	0.0%
身体障害者手帳 5級	45.5%	18.2%	36.4%	0.0%	0.0%
身体障害者手帳 6級	27.3%	9.1%	54.5%	9.1%	0.0%
療育手帳 A(最重度または重度)	30.8%	17.9%	41.0%	7.7%	2.6%
療育手帳 B(中度)	32.1%	17.9%	39.3%	10.7%	0.0%
療育手帳 B-(軽度)	43.3%	12.4%	32.0%	11.3%	1.0%
精神障害者保健福祉手帳 1級	0.0%	0.0%	0.0%	0.0%	0.0%
精神障害者保健福祉手帳 2級	0.0%	0.0%	0.0%	0.0%	0.0%
精神障害者保健福祉手帳 3級	0.0%	0.0%	0.0%	0.0%	0.0%
自立支援医療(精神通院医療受給者証)	37.5%	0.0%	37.5%	12.5%	12.5%
特定医療費(指定難病)受給者証または特定疾患医療受給者証	25.0%	16.7%	50.0%	8.3%	0.0%
上記のいずれも持っていない	33.3%	0.0%	33.3%	33.3%	0.0%
無回答	50.0%	0.0%	50.0%	0.0%	0.0%

問 58 あなたや保護者の方は、困ったことがあった時、誰に相談していますか。あてはまるものすべてに○をしてください。【複数回答】

困ったことの相談先については、「家族」が 76.3%と最も高く、次いで「かかりつけの医師や看護師」が 31.5%、「友人」が 29.8%となっている。

困ったことの相談先



【2.障がい児調査】

障がい手帳の種類別にみると、すべての種類で「家族」が最も高くなっている。

	問58あなたは困ったことがあったとき、誰に相談していますか						
	家族	友人	近所の人	ヘルパー等サービス事業所の人	成年後見人	区役所	相談支援事業所
全体	76.3%	29.8%	0.8%	27.6%	0.0%	12.8%	21.2%
身体障害者手帳 1級	73.0%	23.6%	0.0%	33.7%	0.0%	14.6%	29.2%
身体障害者手帳 2級	86.0%	41.9%	2.3%	16.3%	0.0%	9.3%	16.3%
身体障害者手帳 3級	94.1%	47.1%	0.0%	11.8%	0.0%	0.0%	11.8%
身体障害者手帳 4級	76.2%	19.0%	0.0%	0.0%	0.0%	14.3%	0.0%
身体障害者手帳 5級	81.8%	45.5%	0.0%	18.2%	0.0%	0.0%	0.0%
身体障害者手帳 6級	90.9%	18.2%	0.0%	0.0%	0.0%	0.0%	9.1%
療育手帳 A(最重度または重度)	79.5%	33.3%	0.0%	46.2%	0.0%	17.9%	20.5%
療育手帳 B(中度)	67.9%	25.0%	3.6%	35.7%	0.0%	14.3%	21.4%
療育手帳 B- (軽度)	69.1%	30.9%	1.0%	29.9%	0.0%	15.5%	25.8%
精神障害者保健福祉手帳 1級	0.0%	0.0%	0.0%	0.0%	0.0%	0.0%	0.0%
精神障害者保健福祉手帳 2級	0.0%	0.0%	0.0%	0.0%	0.0%	0.0%	0.0%
精神障害者保健福祉手帳 3級	0.0%	0.0%	0.0%	0.0%	0.0%	0.0%	0.0%
自立支援医療(精神通院医療受給者証)	50.0%	12.5%	0.0%	25.0%	0.0%	0.0%	0.0%
特定医療費(指定難病)受給者証または特定疾患医療受給者証	58.3%	25.0%	0.0%	25.0%	0.0%	16.7%	16.7%
上記のいずれも持っていない	100.0%	0.0%	0.0%	33.3%	0.0%	33.3%	33.3%
無回答	100.0%	0.0%	0.0%	0.0%	0.0%	0.0%	0.0%

	かかりつけの医師や看護師	病院のソーシャルワーカー	通園施設や保育所等、認定こども園、幼稚園、学校の先生	相談先がわからない	相談する相手がない	相談の必要がない	その他
	全体	31.5%	5.0%	28.7%	7.2%	1.9%	0.0%
身体障害者手帳 1級	41.6%	10.1%	23.6%	6.7%	1.1%	0.0%	1.1%
身体障害者手帳 2級	27.9%	4.7%	30.2%	9.3%	2.3%	0.0%	7.0%
身体障害者手帳 3級	41.2%	0.0%	23.5%	11.8%	0.0%	0.0%	0.0%
身体障害者手帳 4級	23.8%	4.8%	14.3%	9.5%	0.0%	0.0%	19.0%
身体障害者手帳 5級	9.1%	9.1%	9.1%	9.1%	0.0%	0.0%	9.1%
身体障害者手帳 6級	54.5%	0.0%	27.3%	0.0%	0.0%	0.0%	0.0%
療育手帳 A(最重度または重度)	28.2%	2.6%	35.9%	2.6%	2.6%	0.0%	2.6%
療育手帳 B(中度)	21.4%	7.1%	42.9%	10.7%	3.6%	0.0%	0.0%
療育手帳 B- (軽度)	28.9%	2.1%	30.9%	7.2%	3.1%	0.0%	1.0%
精神障害者保健福祉手帳 1級	0.0%	0.0%	0.0%	0.0%	0.0%	0.0%	0.0%
精神障害者保健福祉手帳 2級	0.0%	0.0%	0.0%	0.0%	0.0%	0.0%	0.0%
精神障害者保健福祉手帳 3級	0.0%	0.0%	0.0%	0.0%	0.0%	0.0%	0.0%
自立支援医療(精神通院医療受給者証)	25.0%	0.0%	37.5%	12.5%	12.5%	0.0%	0.0%
特定医療費(指定難病)受給者証または特定疾患医療受給者証	41.7%	0.0%	16.7%	16.7%	8.3%	0.0%	16.7%
上記のいずれも持っていない	0.0%	0.0%	0.0%	0.0%	0.0%	0.0%	0.0%
無回答	100.0%	0.0%	100.0%	0.0%	0.0%	0.0%	0.0%

【2.障がい児調査】

	問58あなたは困ったことがあったとき、誰に相談していますか
	無回答
全体	0.6%
身体障害者手帳 1級	0.0%
身体障害者手帳 2級	0.0%
身体障害者手帳 3級	0.0%
身体障害者手帳 4級	0.0%
身体障害者手帳 5級	0.0%
身体障害者手帳 6級	0.0%
療育手帳 A(最重度または重度)	0.0%
療育手帳 B(中度)	0.0%
療育手帳 B-(軽度)	2.1%
精神障害者保健福祉手帳 1級	0.0%
精神障害者保健福祉手帳 2級	0.0%
精神障害者保健福祉手帳 3級	0.0%
自立支援医療(精神通院医療受給者証)	0.0%
特定医療費(指定難病)受給者証または特定疾患医療受給者証	0.0%
上記のいずれも持っていない	0.0%
無回答	0.0%

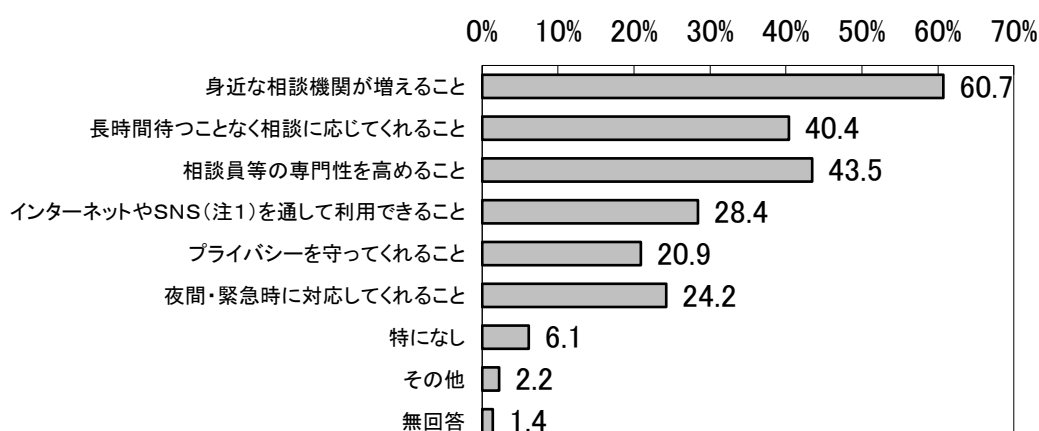
【2.障がい児調査】

あなたや保護者の方は、相談機関に関して、どのようなことがあれば、
問 59 利用しやすいと思いますか。あてはまるものをすべに○をしてください。
【複数回答】

相談機関への要望については、「身近な相談機関が増えること」が60.7%と最も高く、次いで「相談員等の専門性を高めること」が43.5%、「長時間待つことなく相談に応じてくれること」が40.4%となっている。

相談機関への要望

n=359



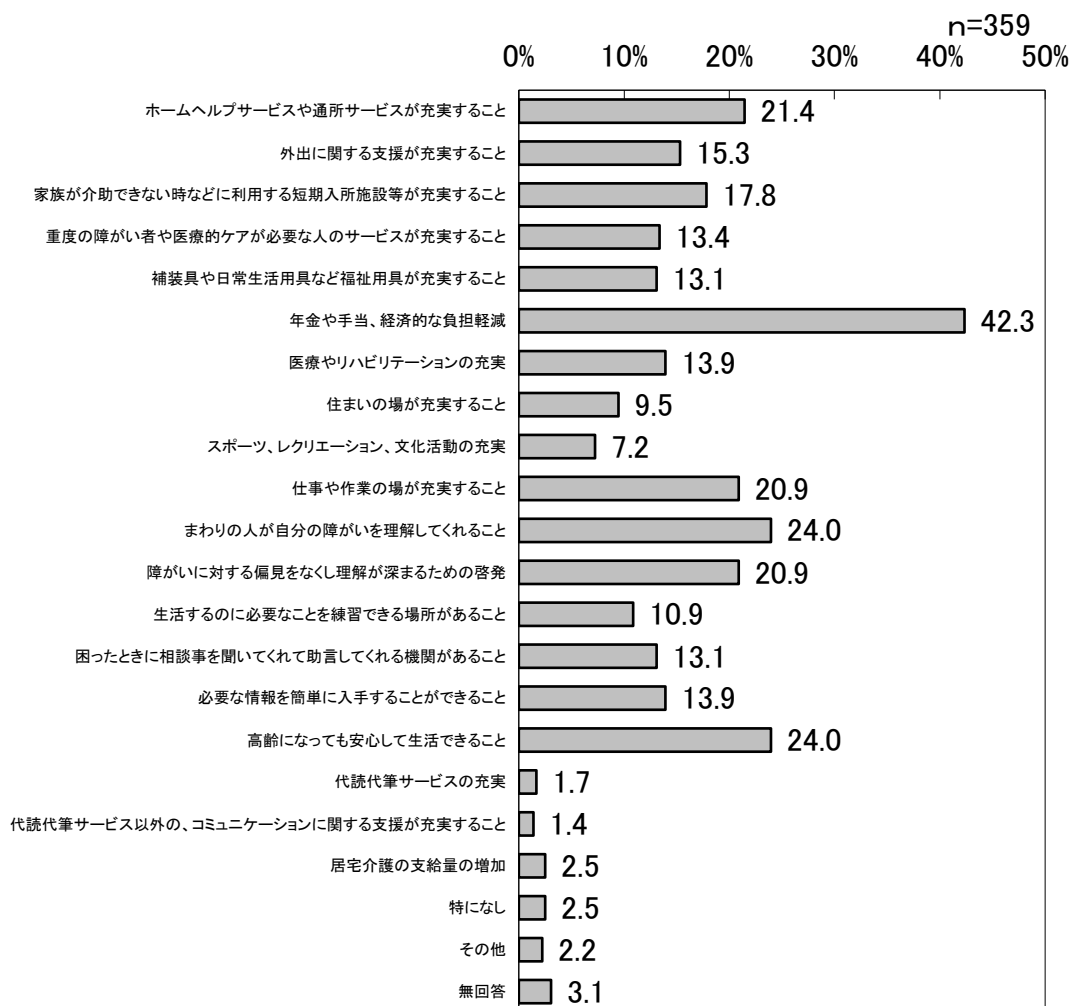
障がい手帳の種類別にみても同様の傾向である。

	問59どのようなことがあれば、利用しやすいと思いますか								
	身近な相談機関が増えること	長時間待つことなく相談に応じてくれること	相談員等の専門性を高めること	インターネットやSNSを通して利用できること	プライバシーを守ってくれること	夜間・緊急時に対応してくれること	特になし	その他	無回答
全体	60.7%	40.4%	43.5%	28.4%	20.9%	24.2%	6.1%	2.2%	1.4%
身体障害者手帳 1級	61.8%	30.3%	43.8%	30.3%	23.6%	25.8%	5.6%	1.1%	0.0%
身体障害者手帳 2級	51.2%	34.9%	51.2%	34.9%	23.3%	16.3%	7.0%	9.3%	0.0%
身体障害者手帳 3級	76.5%	58.8%	29.4%	35.3%	17.6%	23.5%	5.9%	5.9%	0.0%
身体障害者手帳 4級	57.1%	61.9%	61.9%	19.0%	28.6%	23.8%	4.8%	4.8%	0.0%
身体障害者手帳 5級	72.7%	45.5%	45.5%	36.4%	18.2%	18.2%	0.0%	0.0%	0.0%
身体障害者手帳 6級	54.5%	27.3%	18.2%	27.3%	18.2%	9.1%	18.2%	0.0%	9.1%
療育手帳 A(最重度または重度)	76.9%	46.2%	56.4%	23.1%	12.8%	28.2%	0.0%	0.0%	0.0%
療育手帳 B(中度)	67.9%	53.6%	42.9%	21.4%	21.4%	28.6%	10.7%	0.0%	3.6%
療育手帳 B-(軽度)	53.6%	37.1%	38.1%	29.9%	20.6%	24.7%	6.2%	1.0%	3.1%
精神障害者保健福祉手帳 1級	0.0%	0.0%	0.0%	0.0%	0.0%	0.0%	0.0%	0.0%	0.0%
精神障害者保健福祉手帳 2級	0.0%	0.0%	0.0%	0.0%	0.0%	0.0%	0.0%	0.0%	0.0%
精神障害者保健福祉手帳 3級	0.0%	0.0%	0.0%	0.0%	0.0%	0.0%	0.0%	0.0%	0.0%
自立支援医療(精神通院医療受給者証)	62.5%	12.5%	37.5%	25.0%	0.0%	37.5%	0.0%	0.0%	12.5%
特定医療費(指定難病)受給者証または特定疾患医療受給者証	66.7%	33.3%	33.3%	33.3%	33.3%	16.7%	16.7%	0.0%	0.0%
上記のいずれも持っていない	0.0%	66.7%	33.3%	0.0%	0.0%	33.3%	0.0%	0.0%	0.0%
無回答	50.0%	50.0%	0.0%	0.0%	0.0%	50.0%	50.0%	0.0%	0.0%

あなたや保護者の方は、今後あなたが希望する生活をするためには、
 問 60 何があればよいと思いますか。あてはまるものを3つまで選んで○をつけてください。【複数回答】

希望する生活をするために必要な事項については、「年金や手当、経済的な負担軽減」が42.3%と最も高く、次いで「まわりの人が自分の障がいを理解してくれること」「高齢になっても安心して生活できること」が24.0%となっている。

希望する生活をするために必要な事項



【2.障がい児調査】

障がい手帳の種類別にみると、「療育手帳 A」では「ホームヘルプサービスや通所サービスが充実すること」が最も高くなっており、「自立支援医療（精神通院医療受給者証）」では「家族が介助できない時などに利用する短期入所施設等が充実すること」が最も高くなっている。

	問60希望する生活をするためにはどのようなことがあれば良いと思いますか						
	ホームヘルプサービスや通所サービスが充実すること	外出に関する支援が充実すること	家族が介助できない時などに利用する短期入所施設等が充実すること	重度の障がい者や医療的ケアが必要な人のサービスが充実すること	補装具や日常生活用具など福祉用具が充実すること	年金や手当、経済的な負担軽減	医療やリハビリテーションの充実
全体	21.4%	15.3%	17.8%	13.4%	13.1%	42.3%	13.9%
身体障害者手帳 1級	29.2%	23.6%	24.7%	32.6%	13.5%	39.3%	22.5%
身体障害者手帳 2級	7.0%	20.9%	7.0%	11.6%	41.9%	46.5%	18.6%
身体障害者手帳 3級	17.6%	11.8%	0.0%	5.9%	11.8%	47.1%	35.3%
身体障害者手帳 4級	14.3%	9.5%	14.3%	4.8%	38.1%	47.6%	14.3%
身体障害者手帳 5級	27.3%	9.1%	18.2%	18.2%	27.3%	18.2%	36.4%
身体障害者手帳 6級	9.1%	0.0%	0.0%	0.0%	18.2%	36.4%	9.1%
療育手帳 A（最重度または重度）	46.2%	20.5%	38.5%	20.5%	0.0%	30.8%	0.0%
療育手帳 B（中度）	25.0%	17.9%	25.0%	3.6%	3.6%	28.6%	3.6%
療育手帳 B－（軽度）	12.4%	6.2%	11.3%	2.1%	0.0%	52.6%	7.2%
精神障害者保健福祉手帳 1級	0.0%	0.0%	0.0%	0.0%	0.0%	0.0%	0.0%
精神障害者保健福祉手帳 2級	0.0%	0.0%	0.0%	0.0%	0.0%	0.0%	0.0%
精神障害者保健福祉手帳 3級	0.0%	0.0%	0.0%	0.0%	0.0%	0.0%	0.0%
自立支援医療（精神通院医療受給者証）	25.0%	0.0%	37.5%	0.0%	0.0%	25.0%	12.5%
特定医療費（指定難病）受給者証または特定疾患医療受給者証	16.7%	8.3%	16.7%	16.7%	16.7%	50.0%	0.0%
上記のいずれも持っていない	0.0%	33.3%	66.7%	0.0%	0.0%	66.7%	0.0%
無回答	50.0%	0.0%	0.0%	0.0%	50.0%	50.0%	0.0%

	問61希望する生活をするためにはどのようなことがあれば良いと思いますか						
	住まいの場が充実すること	スポーツ、レクリエーション、文化活動の充実	仕事や作業の場が充実すること	まわりの人が自分の障がいを理解してくれること	障がいに対する偏見をなくし理解が深まるための啓発	生活するのに必要なことを練習できる場所があること	困ったときに相談事を聞いてくれる、助言してくれる機関があること
全体	9.5%	7.2%	20.9%	24.0%	20.9%	10.9%	13.1%
身体障害者手帳 1級	5.6%	5.6%	7.9%	16.9%	16.9%	3.4%	11.2%
身体障害者手帳 2級	7.0%	7.0%	27.9%	32.6%	18.6%	9.3%	4.7%
身体障害者手帳 3級	0.0%	11.8%	29.4%	17.6%	29.4%	11.8%	0.0%
身体障害者手帳 4級	4.8%	9.5%	23.8%	28.6%	19.0%	4.8%	14.3%
身体障害者手帳 5級	9.1%	9.1%	18.2%	27.3%	27.3%	9.1%	9.1%
身体障害者手帳 6級	9.1%	0.0%	9.1%	27.3%	18.2%	27.3%	9.1%
療育手帳 A（最重度または重度）	15.4%	12.8%	17.9%	17.9%	12.8%	15.4%	10.3%
療育手帳 B（中度）	0.0%	7.1%	21.4%	25.0%	14.3%	10.7%	17.9%
療育手帳 B－（軽度）	17.5%	6.2%	29.9%	27.8%	27.8%	16.5%	21.6%
精神障害者保健福祉手帳 1級	0.0%	0.0%	0.0%	0.0%	0.0%	0.0%	0.0%
精神障害者保健福祉手帳 2級	0.0%	0.0%	0.0%	0.0%	0.0%	0.0%	0.0%
精神障害者保健福祉手帳 3級	0.0%	0.0%	0.0%	0.0%	0.0%	0.0%	0.0%
自立支援医療（精神通院医療受給者証）	12.5%	12.5%	25.0%	25.0%	0.0%	12.5%	12.5%
特定医療費（指定難病）受給者証または特定疾患医療受給者証	8.3%	0.0%	0.0%	25.0%	16.7%	8.3%	25.0%
上記のいずれも持っていない	0.0%	0.0%	33.3%	0.0%	0.0%	0.0%	0.0%
無回答	0.0%	0.0%	0.0%	50.0%	100.0%	0.0%	50.0%

【2.障がい児調査】

	問60希望する生活をするためにはどのようなことがあれば良いと思いますか							
	必要な情報を簡単に入手することができること	高齢になっても安心して生活できること	代読代筆サービスの充実	代読代筆サービス以外の、コミュニケーションに関する支援が充実すること	居宅介護の支給量の増加	特になし	その他	無回答
全体	13.9%	24.0%	1.7%	1.4%	2.5%	2.5%	2.2%	3.1%
身体障害者手帳 1級	15.7%	22.5%	1.1%	1.1%	6.7%	3.4%	1.1%	3.4%
身体障害者手帳 2級	4.7%	20.9%	2.3%	4.7%	2.3%	0.0%	4.7%	0.0%
身体障害者手帳 3級	17.6%	5.9%	5.9%	0.0%	0.0%	0.0%	5.9%	0.0%
身体障害者手帳 4級	23.8%	19.0%	0.0%	0.0%	0.0%	0.0%	9.5%	0.0%
身体障害者手帳 5級	0.0%	0.0%	9.1%	0.0%	0.0%	9.1%	0.0%	0.0%
身体障害者手帳 6級	18.2%	18.2%	0.0%	0.0%	0.0%	9.1%	0.0%	0.0%
療育手帳 A(最重度または重度)	7.7%	38.5%	0.0%	0.0%	0.0%	0.0%	0.0%	2.6%
療育手帳 B(中度)	3.6%	35.7%	0.0%	0.0%	0.0%	3.6%	0.0%	7.1%
療育手帳 B- (軽度)	20.6%	25.8%	2.1%	2.1%	2.1%	3.1%	2.1%	5.2%
精神障害者保健福祉手帳 1級	0.0%	0.0%	0.0%	0.0%	0.0%	0.0%	0.0%	0.0%
精神障害者保健福祉手帳 2級	0.0%	0.0%	0.0%	0.0%	0.0%	0.0%	0.0%	0.0%
精神障害者保健福祉手帳 3級	0.0%	0.0%	0.0%	0.0%	0.0%	0.0%	0.0%	0.0%
自立支援医療(精神通院医療受給者証)	12.5%	25.0%	0.0%	0.0%	12.5%	0.0%	0.0%	12.5%
特定医療費(指定難病)受給者証または特定疾患医療受給者証	16.7%	33.3%	0.0%	0.0%	0.0%	0.0%	0.0%	0.0%
上記のいずれも持っていない	0.0%	66.7%	0.0%	0.0%	0.0%	0.0%	0.0%	0.0%
無回答	0.0%	0.0%	0.0%	0.0%	0.0%	0.0%	0.0%	0.0%

【2.障がい児調査】

【自由意見】

問 61 その他、ご意見やご要望があればご記入ください。

【自由記述】

自由意見については、94件（回答件数359件の26.2%）の回答が寄せられた。回答の一部を以下に抜粋する。

- サービス量について、現状把握と同時に数年後を見据えて考える必要がある。
- 保護者が気軽に相談できる場所を教えてもらいたい。
- 放課後等デイサービスを利用しているが、高校を卒業するとサービスが切れることに不安がある。その後の支援もあると良い。
- 教育現場のインクルーシブ化が進んでほしい。
- 福祉関係で困ったら、なんでもまずはここに相談すれば良いという場所が無い。相談先や情報がバラバラで取りまとめている場所が無いように感じる。
- 医療的ケア児を受け入れてくれる短期入所施設が少ない。介護する親が高齢だったり命に関わるような病気だったりなどと切迫した事情がないと受け入れられないと断られることがある。