

3 アンケート調査結果

1. 障がい者調査
2. 障がい児調査
3. 施設入所者調査
4. 精神科病院入院患者調査
5. 市民調査
6. 事業所調査
7. 企業調査

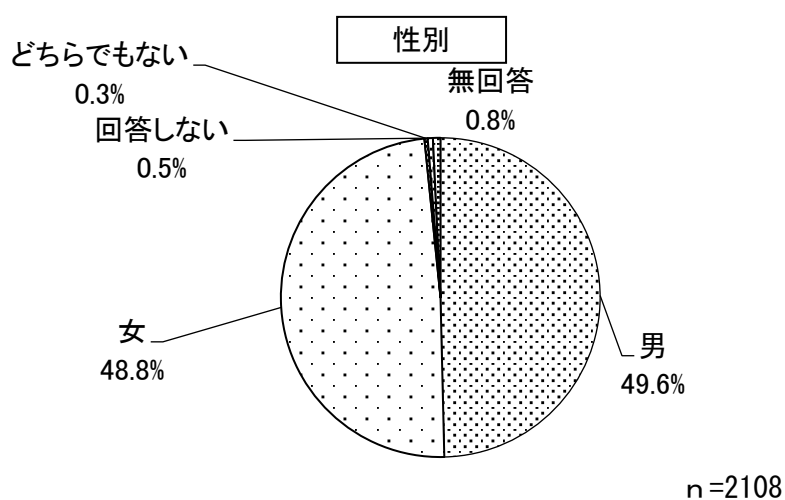
## 【1.障がい者調査】

### 3. 1 障がい者調査

#### 1 あなたのこと、世帯の状況について

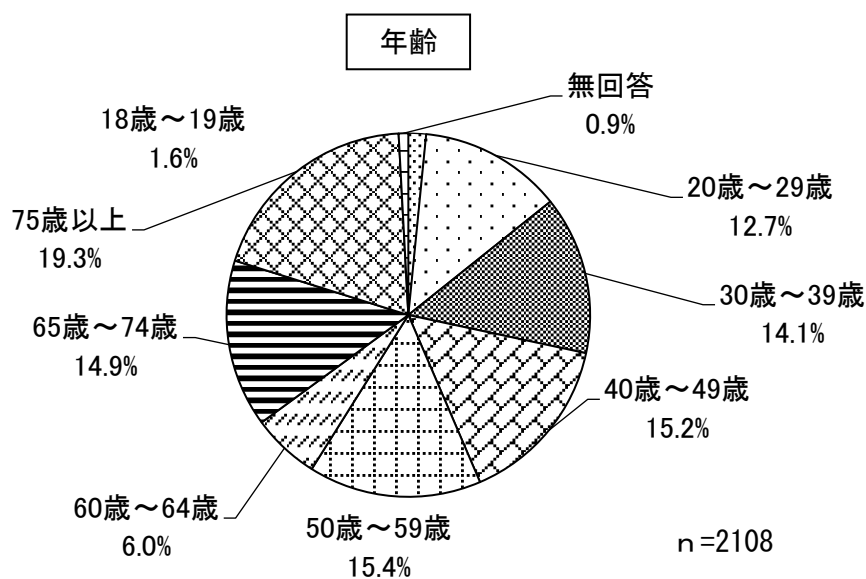
問1 あなたの性別に○をつけてください。

性別については、「男」が49.6%、「女」が48.8%となっている。



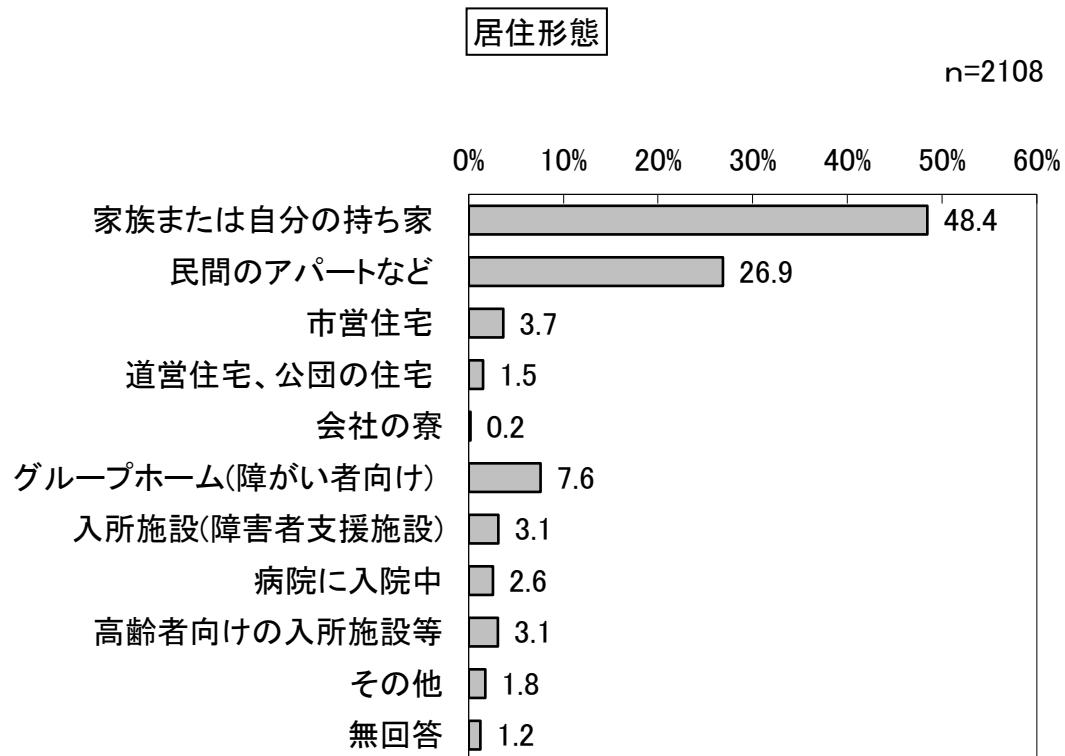
問2 あなたの年齢について、あてはまるもの1つに○をつけてください。（令和4年10月1日現在）

年齢については、「75歳以上」が19.3%と最も高く、次いで「50歳～59歳」が15.4%、「40歳～49歳」が15.2%となっている。



問3 あなたは、現在どこで生活していますか。あてはまるもの1つに○をつけてください。

居住形態については、「家族または自分の持ち家」が48.4%と最も高く、次いで「民間のアパートなど」が26.9%、「グループホーム(障がい者向け)」が7.6%となっている。

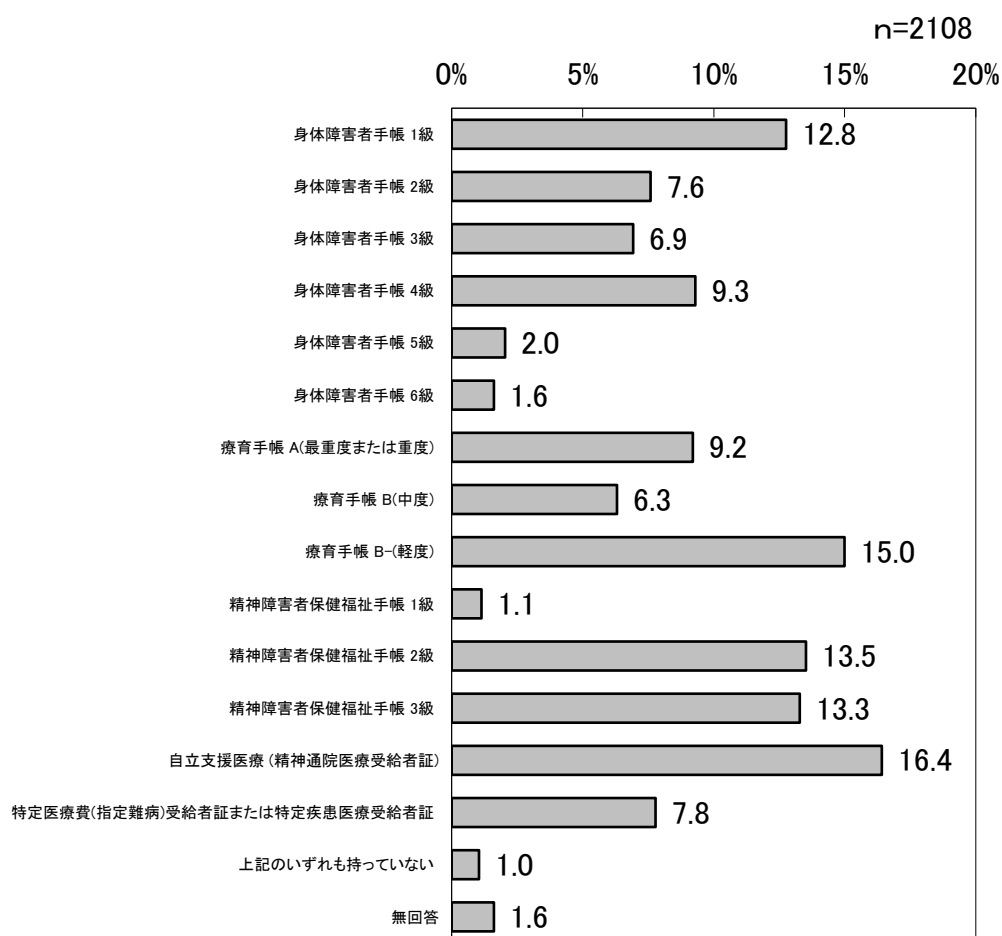


## 【1.障がい者調査】

問4 あなたが持っている障がい者手帳などの種類はどれですか。あてはまるものすべてに○をつけてください。【複数回答】

障がい者手帳の種類については、「自立支援医療(精神通院医療受給者証)」が16.4%と最も高く、次いで「療育手帳 B-(軽度)」が15.0%、「精神障害者保健福祉手帳 2級」が13.5%となっている。

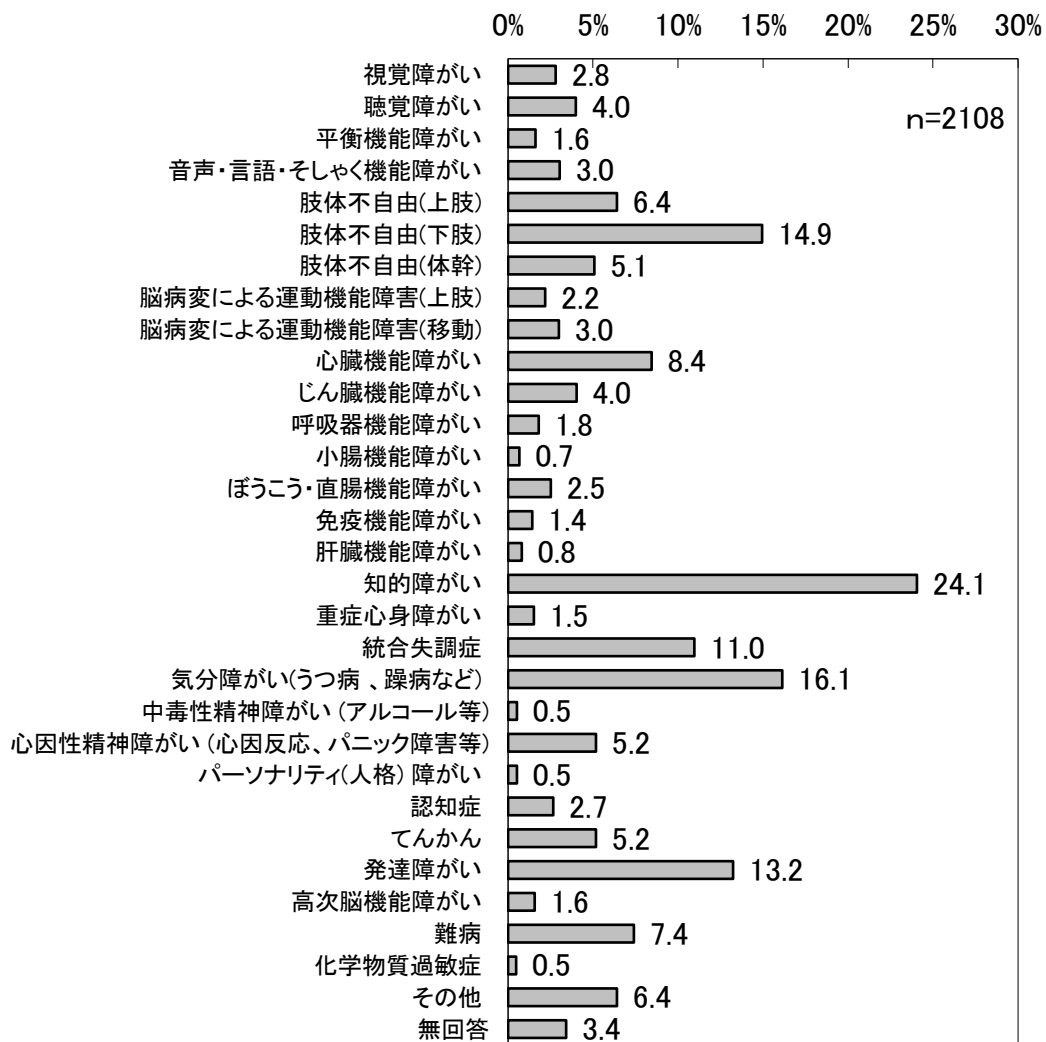
障がい者手帳の種類



問5 あなたの障がいや疾病で、あてはまるものすべてに○をつけてください。【複数回答】

障がいや疾病の種類については、「知的障がい」が24.1%と最も高く、次いで「気分障がい(うつ病、躁病など)」が16.1%、「肢体不自由(下肢)」が14.9%となっている。

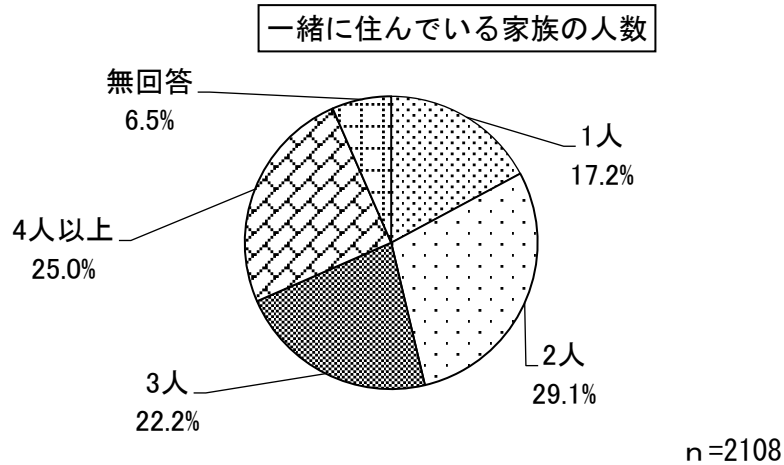
障がいや疾病の種類



【1.障がい者調査】

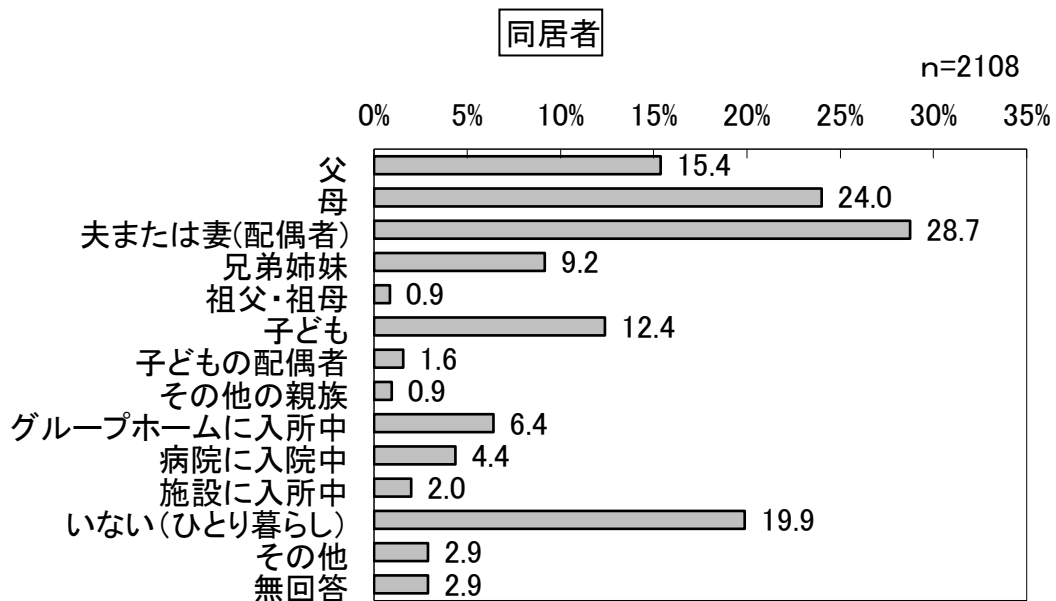
問6 あなたは何人家族ですか。  
(1)

一緒に住んでいる家族の人数については、「2人」が29.1%と最も高く、次いで「4人以上」が25.0%、「3人」が22.2%となっている。



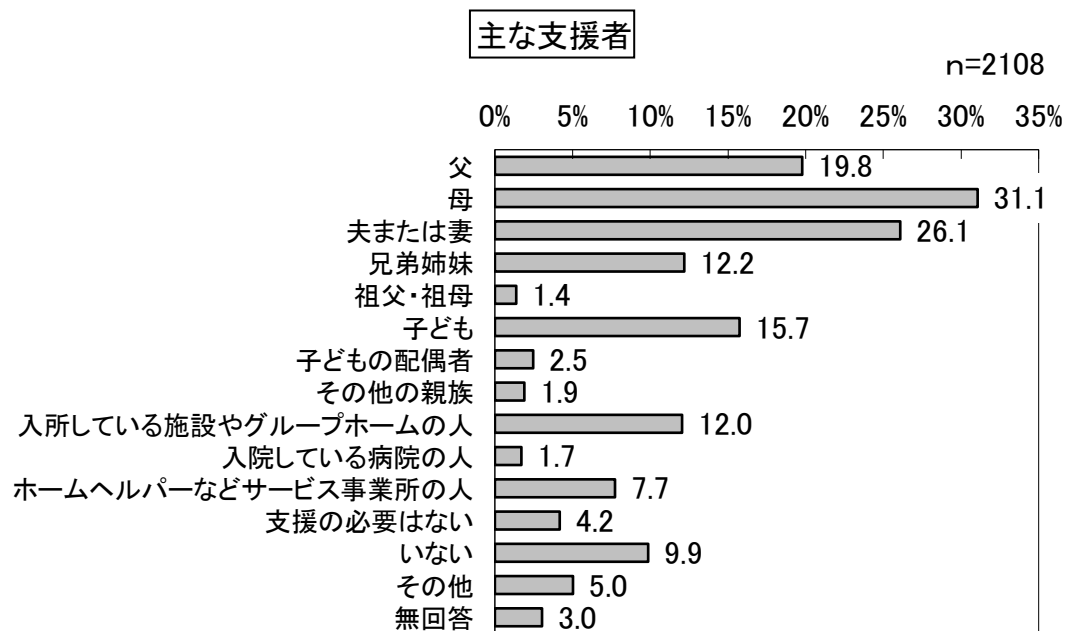
問6 いっしょに住んでいる人はだれですか。あてはまるものすべてに○をつけてください。【複数回答】  
(2)

同居者については、「夫または妻」が28.7%と最も高く、次いで「母」が24.0%、「いない(ひとり暮らし)」が19.9%となっている。



問7 あなたの主な支援者はだれですか。あてはまるものすべてに○をつけてください。「父」～「その他の親族」を選んだ場合は、支援者の年代もお答えください。【複数回答】

主な支援者については、「母」が31.1%と最も高く、次いで「夫または妻」が26.1%、「父」が19.8%となっている。



主な支援者の年代については、50歳以上に比較的多くの回答が集まっている。また、「兄弟姉妹」「子ども」「その他の親族」においては「10歳代」とする回答もみられた。

	問7支援者の年代								
	10歳代	20歳代	30歳代	40歳代	50歳代	60歳代	70歳代	80歳代	90歳代以上
父	0.0%	0.0%	0.5%	2.7%	21.2%	33.9%	30.0%	10.7%	1.0%
母	0.0%	0.2%	0.6%	7.3%	27.7%	27.2%	25.2%	9.8%	2.0%
夫または妻	0.0%	1.7%	7.5%	10.7%	13.6%	18.6%	33.1%	13.2%	1.5%
兄弟姉妹	6.4%	16.5%	15.3%	14.8%	20.8%	13.1%	12.3%	0.8%	0.0%
祖父・祖母	0.0%	0.0%	0.0%	6.1%	3.0%	6.1%	30.3%	45.5%	9.1%
子ども	4.0%	8.1%	15.1%	22.1%	27.9%	18.8%	3.7%	0.3%	0.0%
子どもの配偶者	0.0%	4.2%	4.2%	14.6%	25.0%	33.3%	14.6%	4.2%	0.0%
その他の親族	8.1%	8.1%	13.5%	8.1%	16.2%	16.2%	21.6%	2.7%	5.4%

【1.障がい者調査】

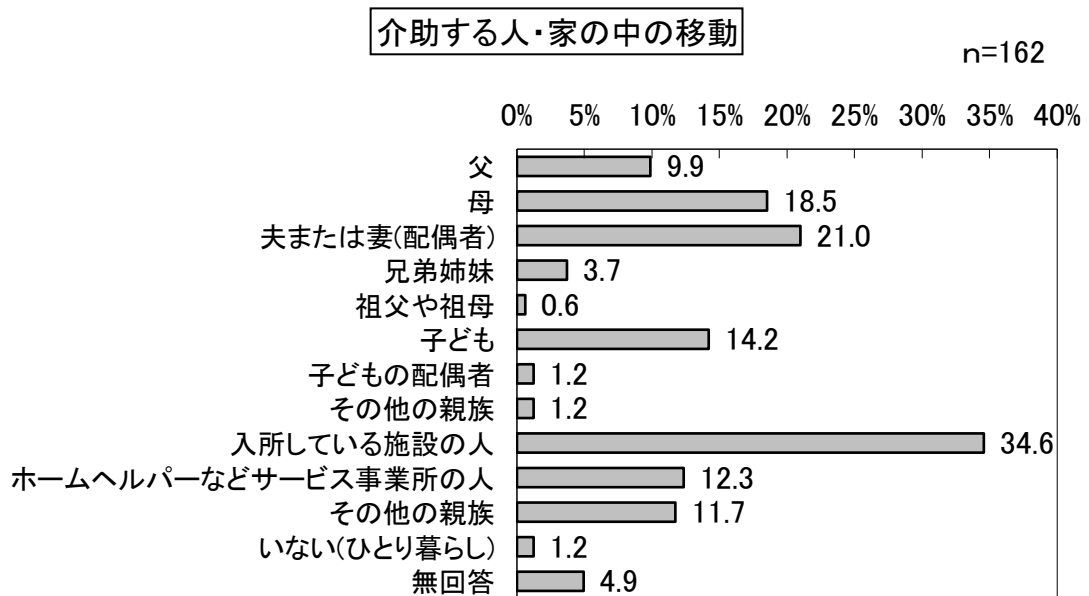
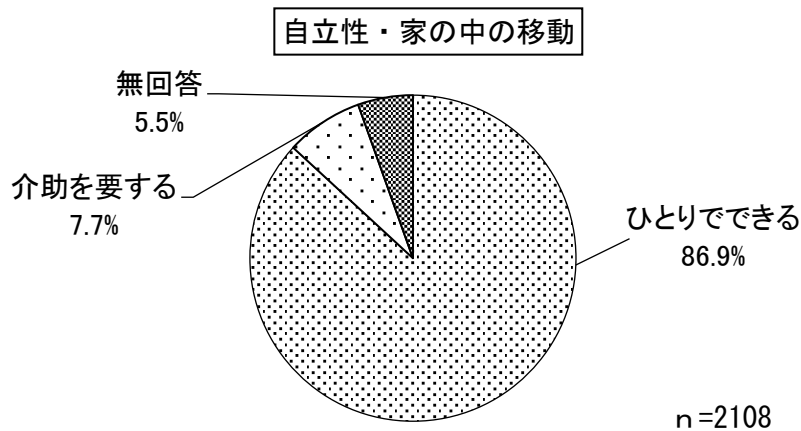
2 心身の状況について

問 8

あなたは、日常生活の中で、次の項目をひとりでできますか。また、介助が必要な場合は誰が支援していますか。それぞれの項目について、あてはまる記号・番号に○をつけてください。  
 (自立性・家の中の移動)

家の中の移動については、「ひとりでできる」が86.9%となっている。

また、介助が必要な場合に誰が支援しているかについては、「入所している施設の人」が34.6%と最も高く、次いで「夫または妻（配偶者）」が21.0%、「母」が18.5%となっている。





【1.障がい者調査】

障がい手帳の種類別にみると、どの種類においても「ひとりでできる」の割合が最も高くなっている。

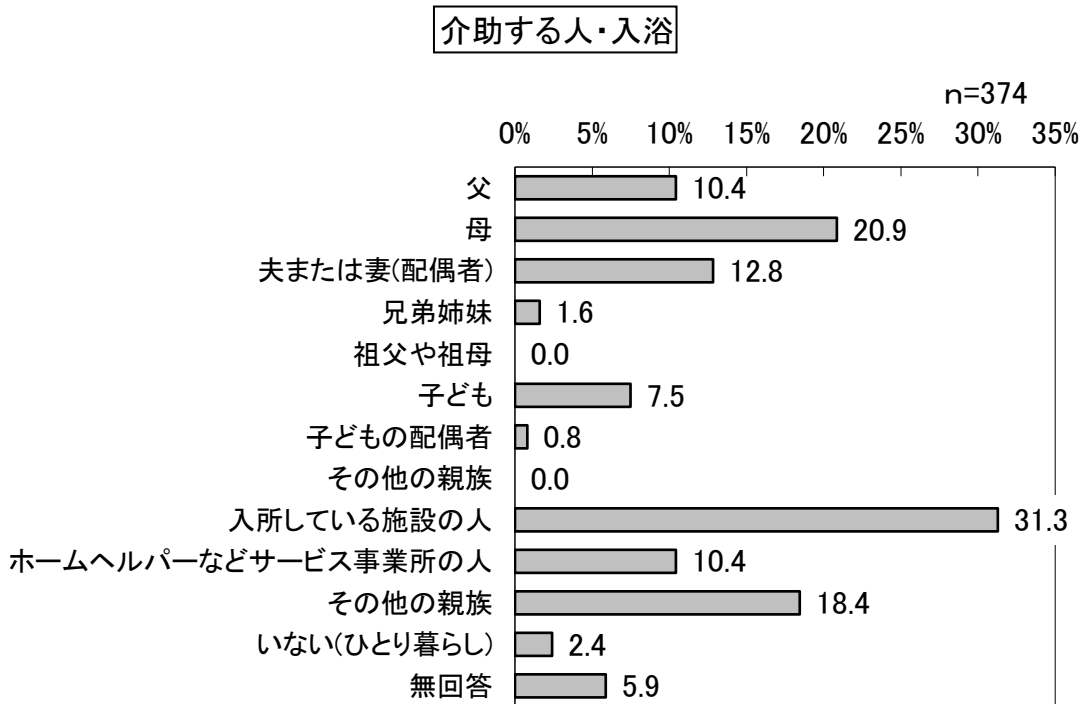
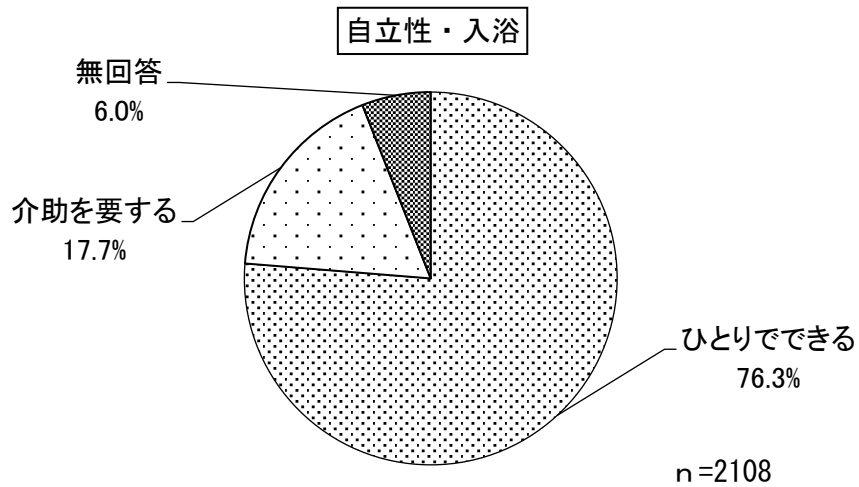
	問8介助が必要かどうか A家の中の移動		
	ひとりでできる	介助を要する	無回答
全体	86.9%	7.7%	5.5%
身体障害者手帳 1級	71.0%	24.5%	4.5%
身体障害者手帳 2級	76.3%	15.6%	8.1%
身体障害者手帳 3級	85.6%	7.5%	6.8%
身体障害者手帳 4級	87.8%	4.6%	7.7%
身体障害者手帳 5級	83.7%	9.3%	7.0%
身体障害者手帳 6級	88.2%	5.9%	5.9%
療育手帳 A(最重度または重度)	80.4%	16.5%	3.1%
療育手帳 B(中度)	91.7%	2.3%	6.0%
療育手帳 B-(軽度)	94.9%	0.9%	4.1%
精神障害者保健福祉手帳 1級	54.2%	25.0%	20.8%
精神障害者保健福祉手帳 2級	94.4%	0.7%	4.9%
精神障害者保健福祉手帳 3級	96.4%	1.4%	2.1%
自立支援医療(精神通院医療受給者証)	93.6%	3.2%	3.2%
特定医療費(指定難病)受給者証または特定疾患医療受給者証	80.5%	15.9%	3.7%
上記のいずれも持っていない	81.8%	4.5%	13.6%
無回答	67.6%	17.6%	14.7%

【1.障がい者調査】

問8 (自立性・入浴について)

入浴については、「ひとりでできる」が76.3%となっている。

また、介助が必要な場合に誰が支援しているかについては、「入所している施設の人」が31.3%と最も高く、次いで「母」が20.9%、「その他の親族」が18.4%となっている。



【1.障がい者調査】

障がい手帳の種類別にみると、「療育手帳 A」では「介助を要する」が、それ以外の種類では「ひとりでできる」の割合が最も高くなっている。

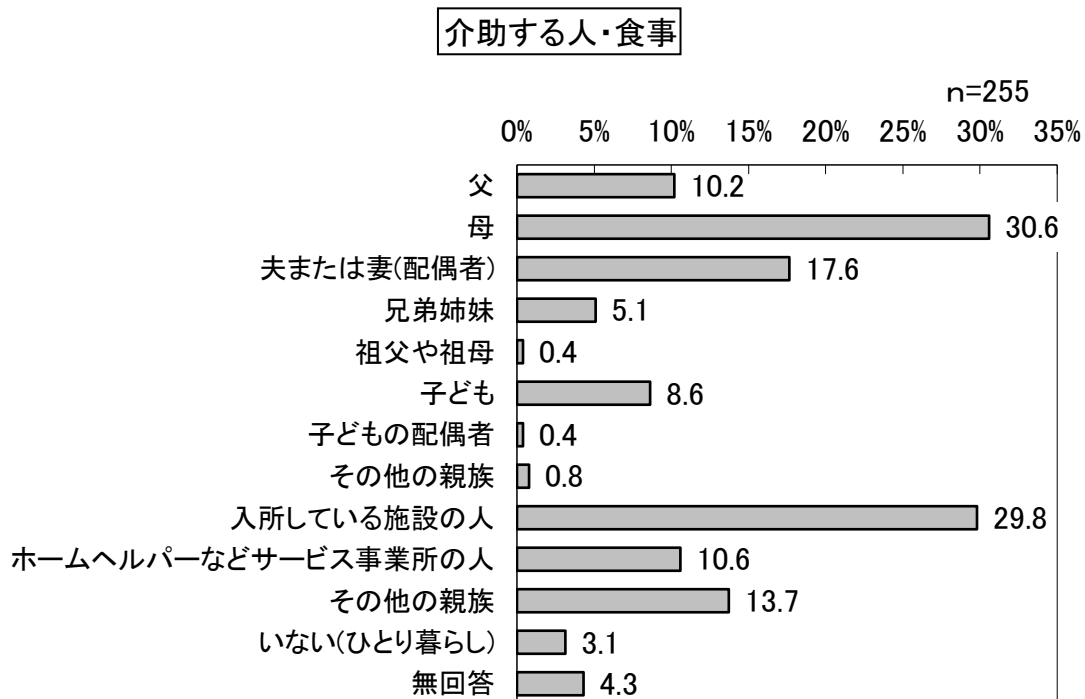
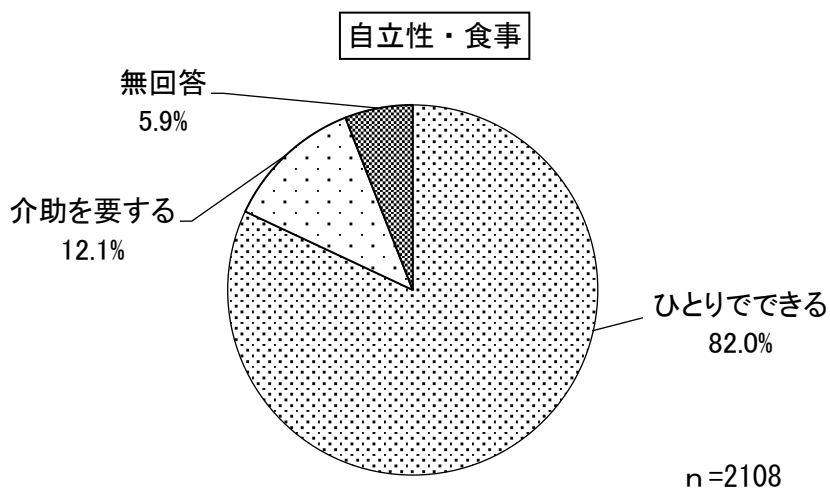
	問8介助が必要かどうか B入浴		
	ひとりでできる	介助を要する	無回答
全体	76.3%	17.7%	6.0%
身体障害者手帳 1級	58.7%	36.1%	5.2%
身体障害者手帳 2級	65.0%	28.1%	6.9%
身体障害者手帳 3級	76.0%	15.8%	8.2%
身体障害者手帳 4級	82.7%	10.7%	6.6%
身体障害者手帳 5級	74.4%	16.3%	9.3%
身体障害者手帳 6級	76.5%	17.6%	5.9%
療育手帳 A(最重度または重度)	32.0%	61.3%	6.7%
療育手帳 B(中度)	82.7%	10.5%	6.8%
療育手帳 B-(軽度)	92.7%	3.2%	4.1%
精神障害者保健福祉手帳 1級	54.2%	33.3%	12.5%
精神障害者保健福祉手帳 2級	87.4%	8.1%	4.6%
精神障害者保健福祉手帳 3級	91.8%	4.3%	3.9%
自立支援医療(精神通院医療受給者証)	84.4%	11.6%	4.0%
特定医療費(指定難病)受給者証または特定疾患医療受給者証	77.4%	18.9%	3.7%
上記のいずれも持っていない	77.3%	4.5%	18.2%
無回答	50.0%	35.3%	14.7%

【1.障がい者調査】

問8 (自立性・食事について)

食事については、「ひとりでできる」が82.0%となっている。

また、介助が必要な場合に誰が支援しているかについては、「母」が30.6%と最も高く、次いで「入所している施設の人」が29.8%、「夫または妻(配偶者)」が17.6%となっている。



【1.障がい者調査】

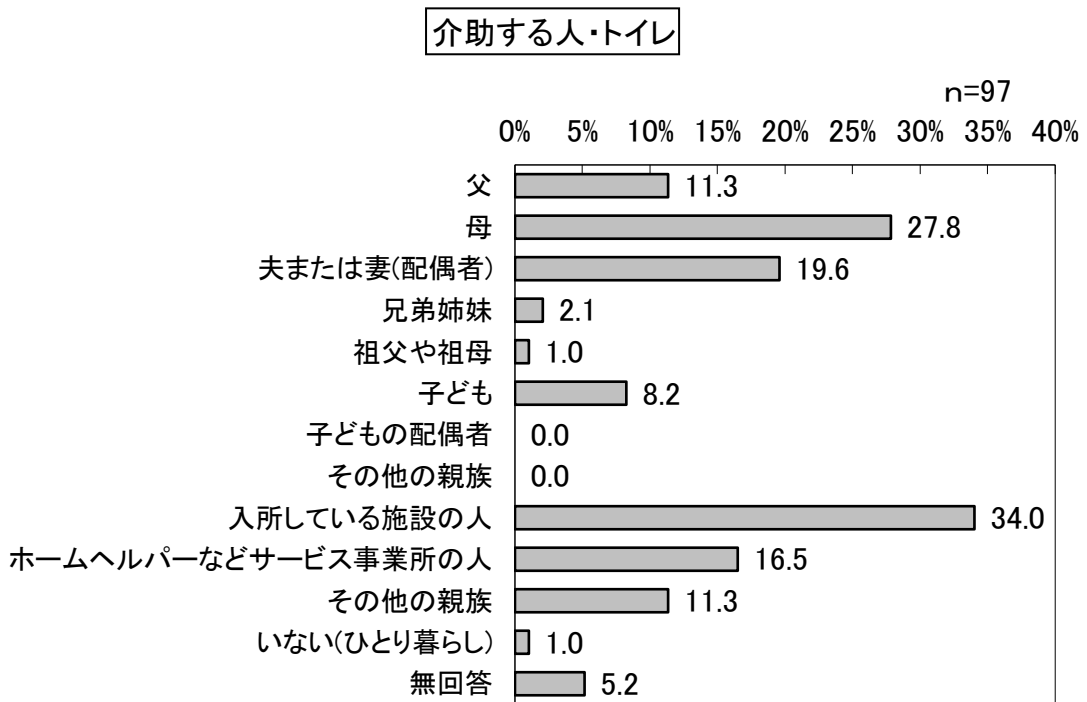
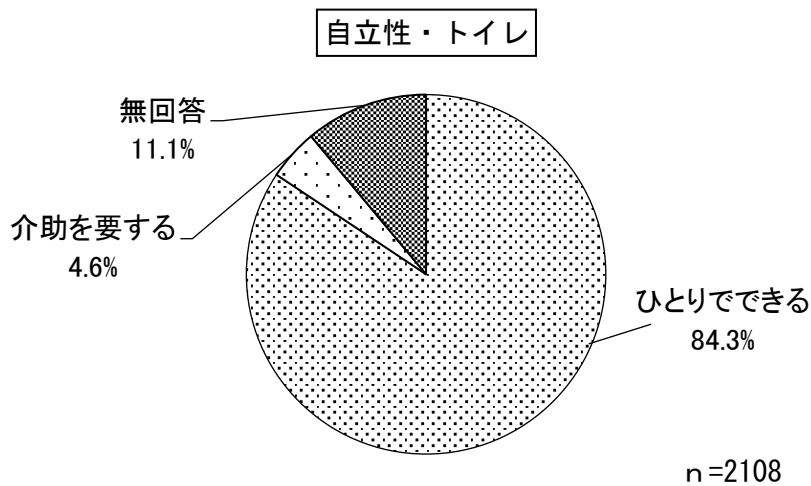
障がい手帳の種類別にみると、どの種類においても「ひとりでできる」の割合が最も高くなっている。

	問8介助が必要かどうか C食事		
	ひとりでできる	介助を要する	無回答
全体	82.0%	12.1%	5.9%
身体障害者手帳 1級	70.3%	26.0%	3.7%
身体障害者手帳 2級	76.9%	16.9%	6.3%
身体障害者手帳 3級	88.4%	4.8%	6.8%
身体障害者手帳 4級	89.3%	4.6%	6.1%
身体障害者手帳 5級	79.1%	14.0%	7.0%
身体障害者手帳 6級	79.4%	14.7%	5.9%
療育手帳 A(最重度または重度)	52.6%	40.7%	6.7%
療育手帳 B(中度)	85.7%	6.8%	7.5%
療育手帳 B-(軽度)	90.2%	5.1%	4.7%
精神障害者保健福祉手帳 1級	50.0%	33.3%	16.7%
精神障害者保健福祉手帳 2級	84.9%	10.2%	4.9%
精神障害者保健福祉手帳 3級	91.4%	4.6%	3.9%
自立支援医療(精神通院医療受給者証)	85.3%	11.0%	3.8%
特定医療費(指定難病)受給者証または特定疾患医療受給者証	84.1%	12.2%	3.7%
上記のいずれも持っていない	77.3%	9.1%	13.6%
無回答	64.7%	14.7%	20.6%

【1.障がい者調査】

問8 (自立性・トイレについて)

トイレについては、「ひとりでできる」が84.3%となっている。  
 また、介助が必要な場合に誰が支援しているかについては、「入所している施設の人」が34.0%と最も高く、次いで「母」が27.8%、「夫または妻(配偶者)」が19.6%となっている。



【1.障がい者調査】

障がい手帳の種類別にみると、どの種類においても「ひとりでできる」の割合が最も高くなっている。

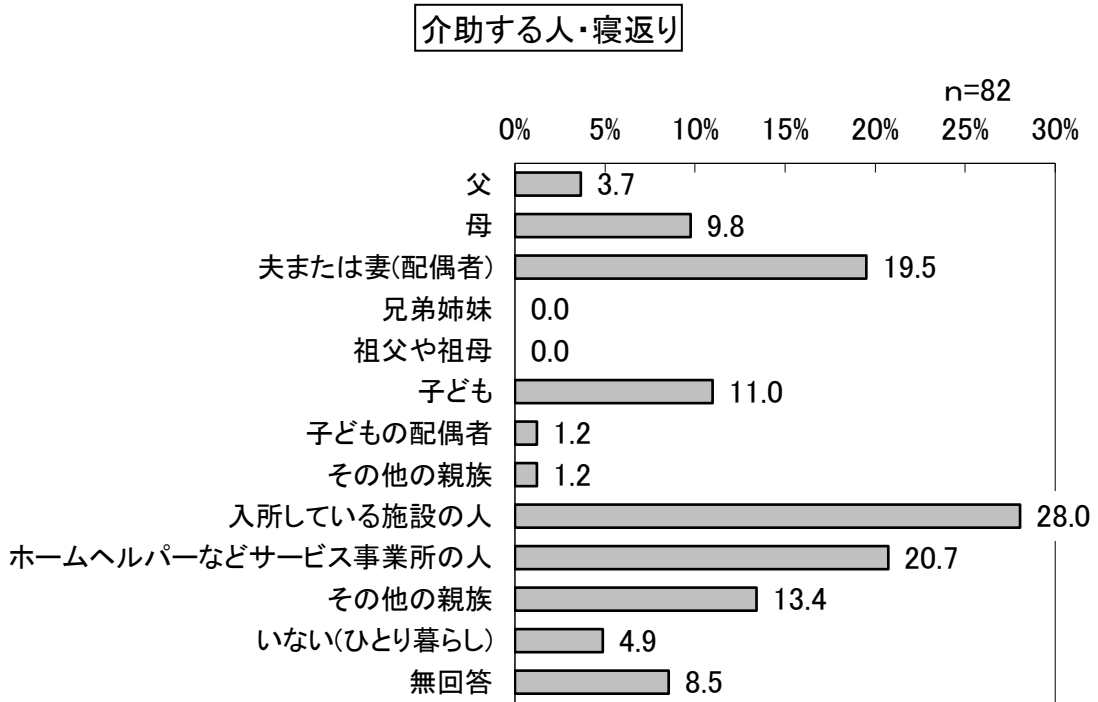
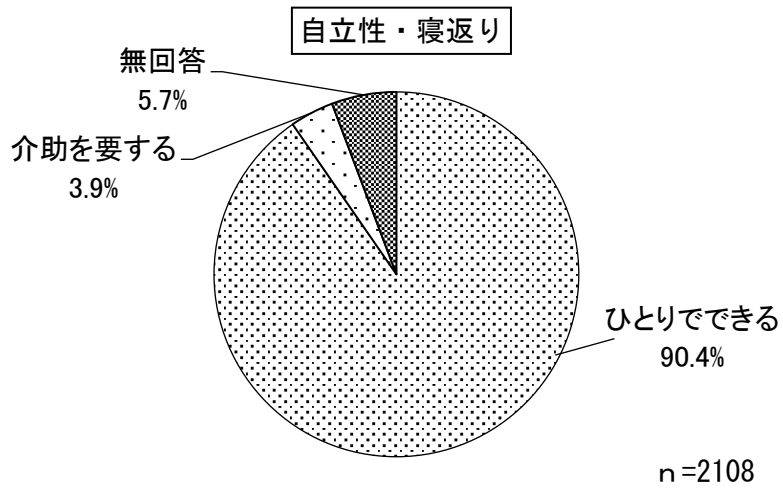
	問8介助が必要かどうか Dトイレ		
	ひとりでできる	介助を要する	無回答
全体	84.3%	4.6%	11.1%
身体障害者手帳 1級	70.3%	13.0%	16.7%
身体障害者手帳 2級	77.5%	6.9%	15.6%
身体障害者手帳 3級	86.3%	3.4%	10.3%
身体障害者手帳 4級	89.3%	1.0%	9.7%
身体障害者手帳 5級	86.0%	2.3%	11.6%
身体障害者手帳 6級	88.2%	2.9%	8.8%
療育手帳 A(最重度または重度)	53.1%	18.0%	28.9%
療育手帳 B(中度)	88.0%	2.3%	9.8%
療育手帳 B-(軽度)	94.6%	0.6%	4.7%
精神障害者保健福祉手帳 1級	50.0%	4.2%	45.8%
精神障害者保健福祉手帳 2級	93.7%	1.4%	4.9%
精神障害者保健福祉手帳 3級	95.4%	0.7%	3.9%
自立支援医療(精神通院医療受給者証)	92.2%	1.4%	6.4%
特定医療費(指定難病)受給者証または特定疾患医療受給者証	81.7%	7.9%	10.4%
上記のいずれも持っていない	81.8%	4.5%	13.6%
無回答	70.6%	5.9%	23.5%

【1.障がい者調査】

問 8 (自立性・寝返りについて)

寝返りについては、「ひとりでできる」が 90.4%となっている。

また、介助が必要な場合に誰が支援しているかについては、「入所している施設の人」が 28.0%と最も高く、次いで「ホームヘルパーなどサービス事業所の人」が 20.7%、「夫または妻(配偶者)」が 19.5%となっている。





【1.障がい者調査】

障がい手帳の種類別にみると、どの種類においても「ひとりでできる」の割合が最も高くなっている。

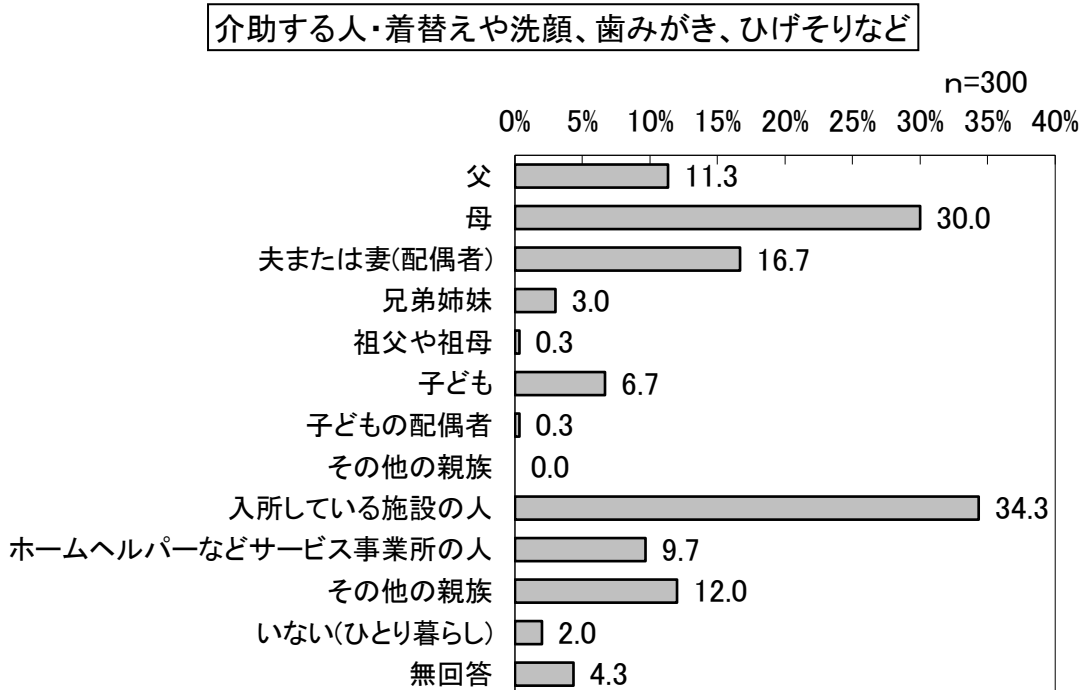
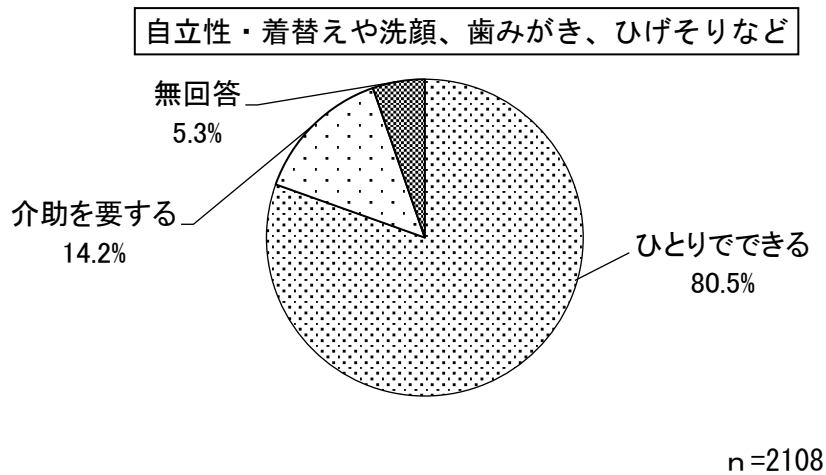
	問8介助が必要かどうか [寝返り]		
	ひとりでできる	介助を要する	無回答
全体	90.4%	3.9%	5.7%
身体障害者手帳 1級	81.8%	13.8%	4.5%
身体障害者手帳 2級	83.8%	9.4%	6.9%
身体障害者手帳 3級	90.4%	2.7%	6.8%
身体障害者手帳 4級	91.3%	1.5%	7.1%
身体障害者手帳 5級	86.0%	7.0%	7.0%
身体障害者手帳 6級	94.1%	2.9%	2.9%
療育手帳 A(最重度または重度)	92.3%	5.2%	2.6%
療育手帳 B(中度)	91.0%	1.5%	7.5%
療育手帳 B-(軽度)	95.6%	0.3%	4.1%
精神障害者保健福祉手帳 1級	62.5%	12.5%	25.0%
精神障害者保健福祉手帳 2級	94.7%	0.7%	4.6%
精神障害者保健福祉手帳 3級	96.1%	0.7%	3.2%
自立支援医療(精神通院医療受給者証)	94.8%	1.7%	3.5%
特定医療費(指定難病)受給者証または特定疾患医療受給者証	87.8%	7.9%	4.3%
上記のいずれも持っていない	81.8%	4.5%	13.6%
無回答	67.6%	11.8%	20.6%

【1.障がい者調査】

問8 (自立性・着替えや洗顔、歯みがき、ひげそりなどについて)

着替えや洗顔、歯みがき、ひげそりなどについては、「ひとりでできる」が80.5%となっている。

また、介助が必要な場合に誰が支援しているかについては、「入所している施設の人」が34.3%と最も高く、次いで「母」が30.0%、「夫または妻(配偶者)」が16.7%となっている。



【1.障がい者調査】

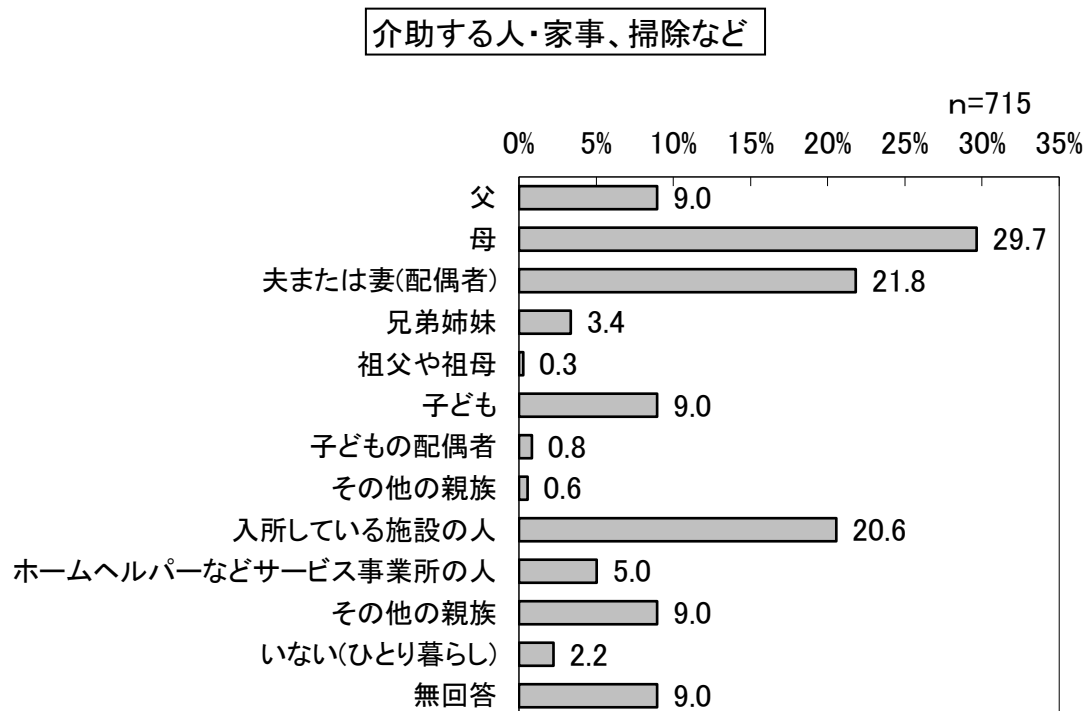
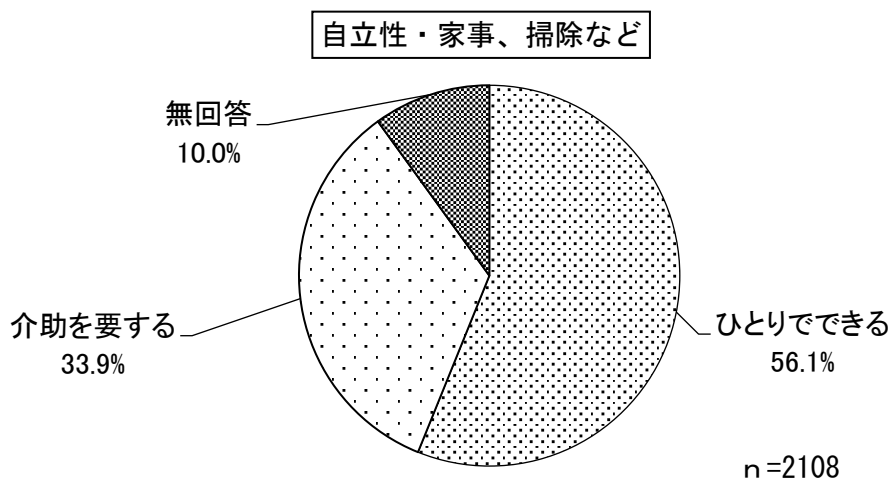
障がい手帳の種類別にみると、「療育手帳 A」「精神障害者保健福祉手帳 1級」では「介助を要する」が、それ以外の種類では「ひとりでできる」の割合が最も高くなっている。

	問8 介助が必要かどうか F着替えや洗顔、歯磨き、ひげそりなど		
	ひとりでできる	介助を要する	無回答
全体	80.5%	14.2%	5.3%
身体障害者手帳 1級	69.1%	26.8%	4.1%
身体障害者手帳 2級	71.3%	23.1%	5.6%
身体障害者手帳 3級	85.6%	7.5%	6.8%
身体障害者手帳 4級	87.2%	6.6%	6.1%
身体障害者手帳 5級	81.4%	14.0%	4.7%
身体障害者手帳 6級	91.2%	5.9%	2.9%
療育手帳 A(最重度または重度)	36.1%	59.3%	4.6%
療育手帳 B(中度)	79.7%	14.3%	6.0%
療育手帳 B-(軽度)	92.1%	3.8%	4.1%
精神障害者保健福祉手帳 1級	37.5%	41.7%	20.8%
精神障害者保健福祉手帳 2級	90.5%	4.9%	4.6%
精神障害者保健福祉手帳 3級	94.3%	2.5%	3.2%
自立支援医療(精神通院医療受給者証)	86.4%	9.8%	3.8%
特定医療費(指定難病)受給者証または特定疾患医療受給者証	81.7%	14.0%	4.3%
上記のいずれも持っていない	81.8%	4.5%	13.6%
無回答	64.7%	23.5%	11.8%

【1.障がい者調査】

問8 (自立性・家事、掃除などについて)

家事、掃除などについては、「ひとりでできる」が56.1%となっている。  
 また、介助が必要な場合に誰が支援しているかについては、「母」が29.7%と最も高く、次いで「夫または妻(配偶者)」が21.8%、「入所している施設の人」が20.6%となっている。



【1.障がい者調査】

障がい手帳の種類別にみると、「身体障害者手帳2級」「療育手帳A」「療育手帳B」「精神障害者保健福祉手帳1級」では「介助を要する」が、それ以外の種類では「ひとりでできる」の割合が最も高くなっている。

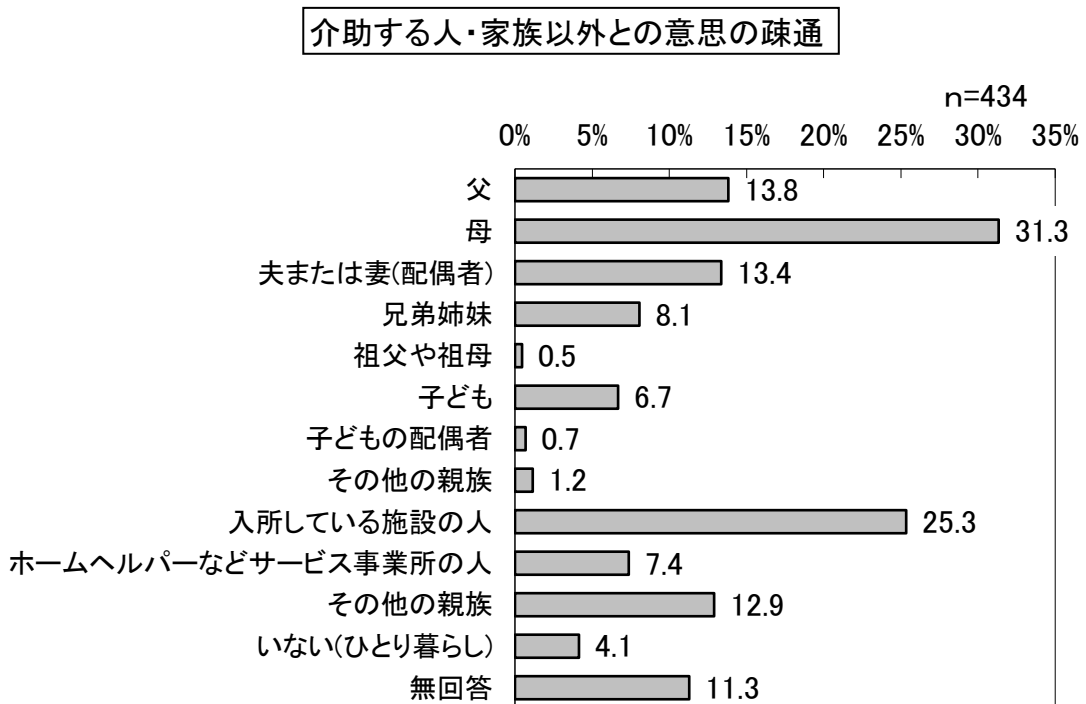
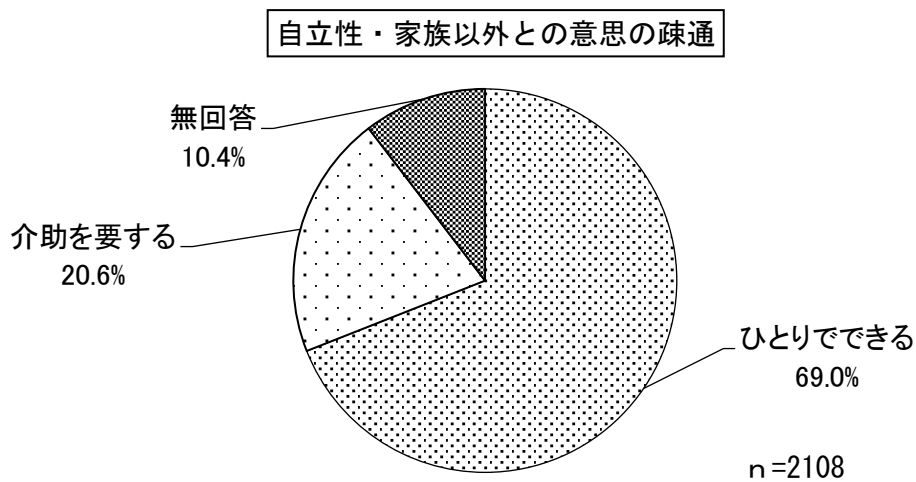
	問8介助が必要かどうか G家事		
	ひとりでできる	介助を要する	無回答
全体	56.1%	33.9%	10.0%
身体障害者手帳 1級	47.6%	42.4%	10.0%
身体障害者手帳 2級	35.0%	50.0%	15.0%
身体障害者手帳 3級	65.8%	22.6%	11.6%
身体障害者手帳 4級	70.4%	19.9%	9.7%
身体障害者手帳 5級	53.5%	32.6%	14.0%
身体障害者手帳 6級	58.8%	32.4%	8.8%
療育手帳 A(最重度または重度)	7.2%	82.5%	10.3%
療育手帳 B(中度)	41.4%	43.6%	15.0%
療育手帳 B-(軽度)	69.6%	23.7%	6.6%
精神障害者保健福祉手帳 1級	20.8%	50.0%	29.2%
精神障害者保健福祉手帳 2級	58.2%	34.0%	7.7%
精神障害者保健福祉手帳 3級	72.9%	21.8%	5.4%
自立支援医療(精神通院医療受給者証)	58.1%	36.7%	5.2%
特定医療費(指定難病)受給者証または特定疾患医療受給者証	64.6%	28.7%	6.7%
上記のいずれも持っていない	63.6%	13.6%	22.7%
無回答	29.4%	52.9%	17.6%

【1.障がい者調査】

問8 (自立性・家族以外との意思の疎通について)

家族以外との意思の疎通については、「ひとりでできる」が69.0%となっている。

また、介助が必要な場合に誰が支援しているかについては、「母」が31.3%と最も高く、次いで「入所している施設の人」が25.3%、「父」が13.8%となっている。



【1.障がい者調査】

障がい手帳の種類別にみると、「療育手帳 A」「精神障害者福祉手帳 1 級」では「介助を要する」が、それ以外の種類では「ひとりでできる」の割合が最も高くなっている。

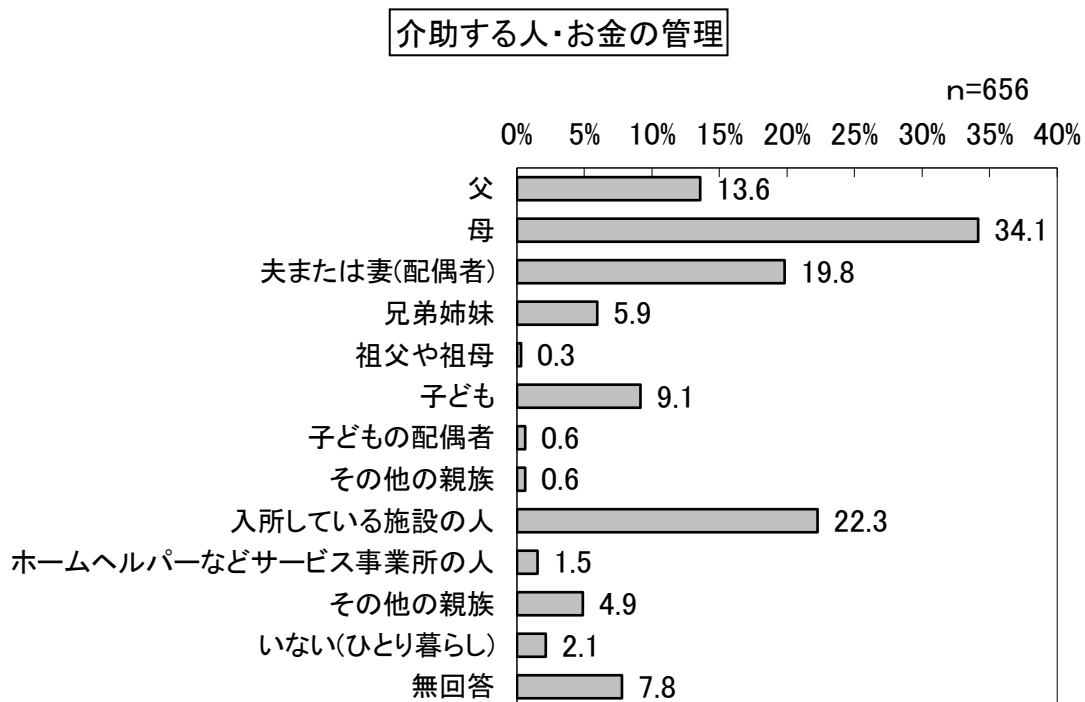
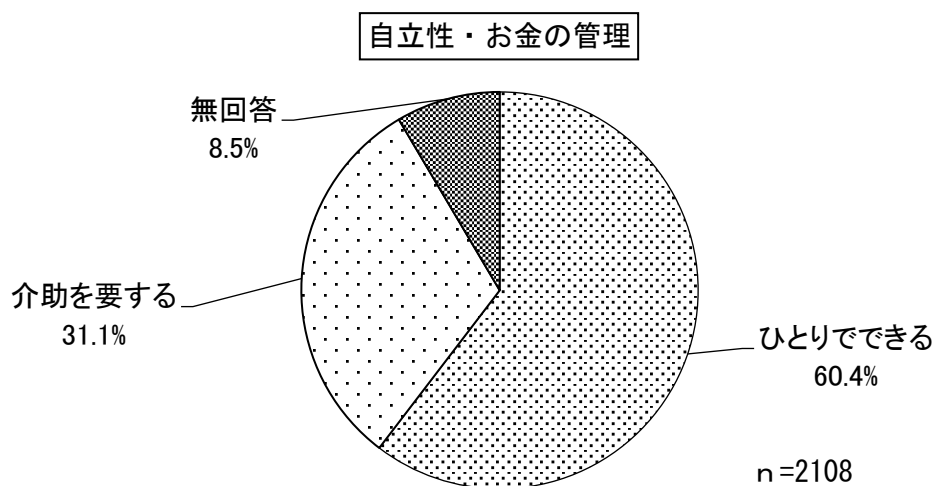
	問8 介助が必要かどうか H家族以外との意思の疎通		
	ひとりでできる	介助を要する	無回答
全体	69.0%	20.6%	10.4%
身体障害者手帳 1 級	67.7%	23.0%	9.3%
身体障害者手帳 2 級	64.4%	19.4%	16.3%
身体障害者手帳 3 級	78.1%	8.2%	13.7%
身体障害者手帳 4 級	77.0%	10.2%	12.8%
身体障害者手帳 5 級	69.8%	14.0%	16.3%
身体障害者手帳 6 級	76.5%	17.6%	5.9%
療育手帳 A(最重度または重度)	13.9%	77.8%	8.2%
療育手帳 B(中度)	48.9%	37.6%	13.5%
療育手帳 B-(軽度)	78.8%	13.3%	7.9%
精神障害者保健福祉手帳 1 級	25.0%	50.0%	25.0%
精神障害者保健福祉手帳 2 級	74.7%	16.8%	8.4%
精神障害者保健福祉手帳 3 級	82.1%	11.1%	6.8%
自立支援医療(精神通院医療受給者証)	74.0%	19.1%	6.9%
特定医療費(指定難病)受給者証または特定疾患医療受給者証	79.9%	14.6%	5.5%
上記のいずれも持っていない	81.8%	4.5%	13.6%
無回答	44.1%	26.5%	29.4%

【1.障がい者調査】

問8 (自立性・お金の管理について)

お金の管理については、「ひとりでできる」が60.4%となっている。

また、介助が必要な場合に誰が支援しているかについては、「母」が34.1%と最も高く、次いで「入所している施設の人」が22.3%、「夫または妻」が19.8%となっている。





【1.障がい者調査】

障がい手帳の種類別にみると、「療育手帳 A」「療育手帳 B」「精神障害者福祉手帳 1 級」では「介助を要する」が、それ以外の種類では「ひとりでできる」の割合が最も高くなっている。

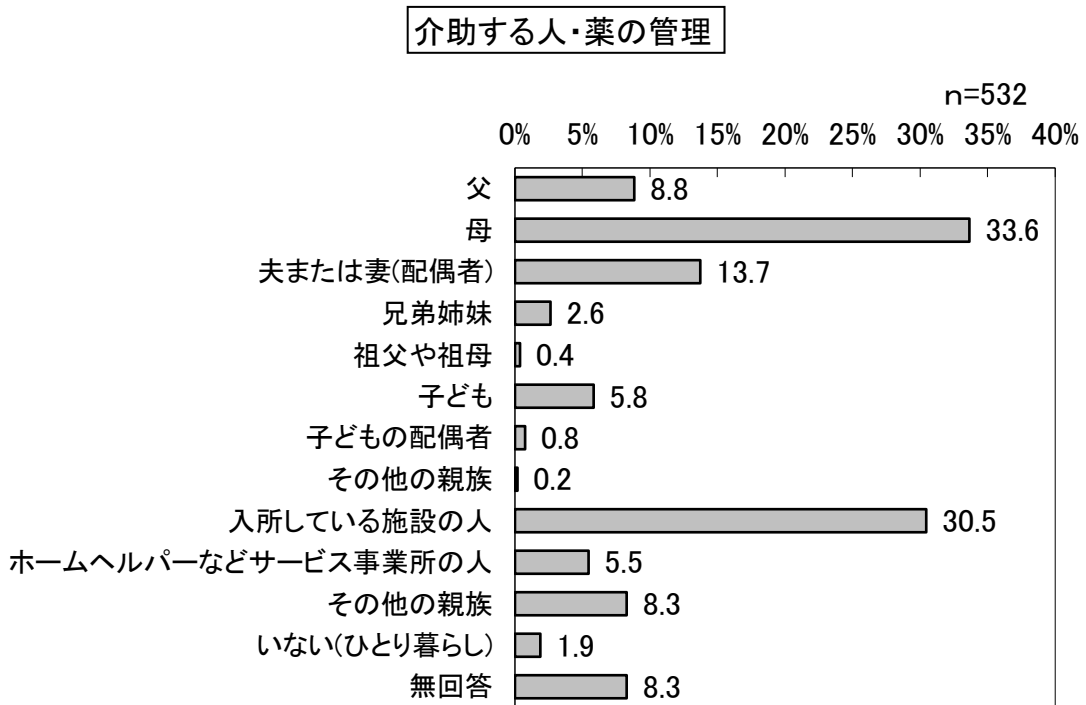
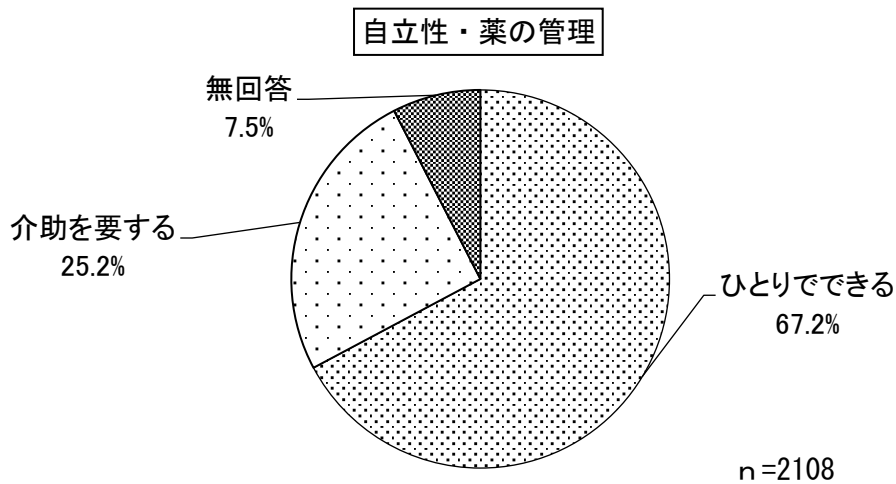
	問8 介助が必要かどうか I お金の管理		
	ひとりでできる	介助を要する	無回答
全体	60.4%	31.1%	8.5%
身体障害者手帳 1 級	57.6%	35.7%	6.7%
身体障害者手帳 2 級	55.0%	34.4%	10.6%
身体障害者手帳 3 級	76.0%	13.7%	10.3%
身体障害者手帳 4 級	79.1%	12.8%	8.2%
身体障害者手帳 5 級	69.8%	16.3%	14.0%
身体障害者手帳 6 級	64.7%	29.4%	5.9%
療育手帳 A(最重度または重度)	2.1%	89.2%	8.8%
療育手帳 B(中度)	27.8%	57.1%	15.0%
療育手帳 B-(軽度)	60.4%	32.0%	7.6%
精神障害者保健福祉手帳 1 級	8.3%	62.5%	29.2%
精神障害者保健福祉手帳 2 級	66.0%	27.0%	7.0%
精神障害者保健福祉手帳 3 級	81.4%	15.4%	3.2%
自立支援医療(精神通院医療受給者証)	69.1%	26.0%	4.9%
特定医療費(指定難病)受給者証または特定疾患医療受給者証	73.8%	22.6%	3.7%
上記のいずれも持っていない	68.2%	13.6%	18.2%
無回答	35.3%	50.0%	14.7%

【1.障がい者調査】

問8 (自立性・薬の管理について)

薬の管理については、「ひとりでできる」が67.2%となっている。

また、介助が必要な場合に誰が支援しているかについては、「母」が33.6%と最も高く、次いで「入所している施設の人」が30.5%、「夫または妻(配偶者)」が13.7%となっている。



【1.障がい者調査】

障がい手帳の種類別にみると、「療育手帳 A」「療育手帳 B」「精神障害者福祉手帳 1 級」では「介助を要する」が、それ以外の種類では「ひとりでできる」の割合が最も高くなっている。

	問8 介助が必要かどうか J 薬の管理		
	ひとりでできる	介助を要する	無回答
全体	67.2%	25.2%	7.5%
身体障害者手帳 1 級	62.5%	33.8%	3.7%
身体障害者手帳 2 級	65.6%	25.6%	8.8%
身体障害者手帳 3 級	80.8%	10.3%	8.9%
身体障害者手帳 4 級	81.6%	11.2%	7.1%
身体障害者手帳 5 級	72.1%	16.3%	11.6%
身体障害者手帳 6 級	70.6%	23.5%	5.9%
療育手帳 A(最重度または重度)	7.2%	84.5%	8.2%
療育手帳 B(中度)	41.4%	42.9%	15.8%
療育手帳 B-(軽度)	72.8%	19.9%	7.3%
精神障害者保健福祉手帳 1 級	25.0%	45.8%	29.2%
精神障害者保健福祉手帳 2 級	74.4%	19.6%	6.0%
精神障害者保健福祉手帳 3 級	83.9%	12.1%	3.9%
自立支援医療(精神通院医療受給者証)	74.6%	20.2%	5.2%
特定医療費(指定難病)受給者証または特定疾患医療受給者証	76.2%	20.1%	3.7%
上記のいずれも持っていない	77.3%	9.1%	13.6%
無回答	44.1%	41.2%	14.7%

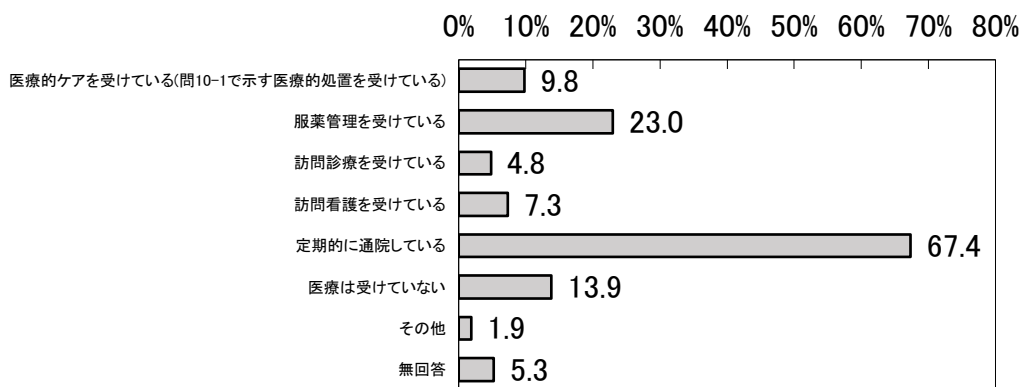
【1.障がい者調査】

問9 あなたが現在受けている医療の状況について、あてはまるものすべてに○をつけてください。【複数回答】

受けている医療の状況については、「定期的に通院している」が67.4%と最も高く、次いで「服薬管理を受けている」が23.0%、「医療は受けていない」が13.9%となっている。

現在受けている医療の状況

n=2108



障がい手帳の種類別にみると、どの種類においても「定期的に通院している」の割合が最も高くなっている。

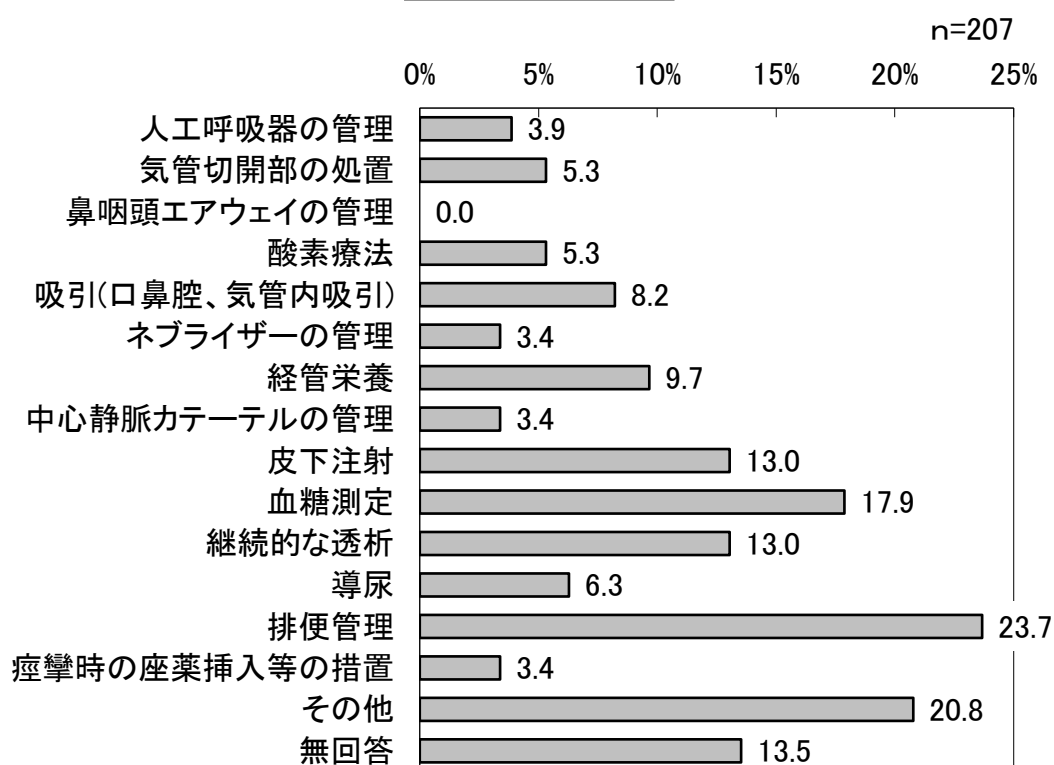
	問9現在受けている医療の状況							
	医療的ケアを受けている	服薬管理を受けている	訪問診療を受けている	訪問看護を受けている	定期的に通院している	医療は受けていない	その他	無回答
全体	9.8%	23.0%	4.8%	7.3%	67.4%	13.9%	1.9%	5.3%
身体障害者手帳 1級	27.1%	24.5%	9.7%	8.6%	68.8%	4.8%	1.9%	1.5%
身体障害者手帳 2級	13.8%	21.3%	8.1%	13.8%	69.4%	5.6%	2.5%	6.9%
身体障害者手帳 3級	15.1%	13.7%	4.8%	9.6%	68.5%	9.6%	2.7%	7.5%
身体障害者手帳 4級	9.7%	17.9%	3.6%	4.6%	67.3%	13.8%	3.1%	5.6%
身体障害者手帳 5級	9.3%	16.3%	2.3%	2.3%	62.8%	20.9%	0.0%	7.0%
身体障害者手帳 6級	5.9%	17.6%	5.9%	5.9%	44.1%	23.5%	0.0%	17.6%
療育手帳 A(最重度または重度)	13.4%	44.8%	12.9%	3.6%	67.5%	14.9%	1.0%	2.6%
療育手帳 B(中度)	5.3%	22.6%	3.0%	4.5%	56.4%	30.1%	3.0%	3.0%
療育手帳 B-(軽度)	1.3%	11.4%	0.9%	3.2%	48.4%	39.9%	2.5%	6.3%
精神障害者保健福祉手帳 1級	16.7%	20.8%	8.3%	8.3%	58.3%	4.2%	0.0%	12.5%
精神障害者保健福祉手帳 2級	7.4%	30.2%	0.7%	15.4%	82.1%	1.8%	1.8%	5.3%
精神障害者保健福祉手帳 3級	1.8%	24.3%	0.0%	5.7%	86.8%	3.6%	1.4%	1.4%
自立支援医療(精神通院医療受給者証)	5.8%	28.0%	3.5%	11.6%	88.2%	2.3%	1.4%	2.6%
特定医療費(指定難病)受給者証または特定疾患医療受給者証	15.9%	26.8%	4.9%	7.3%	76.2%	2.4%	3.0%	3.7%
上記のいずれも持っていない	9.1%	9.1%	9.1%	4.5%	45.5%	22.7%	9.1%	13.6%
無回答	14.7%	29.4%	20.6%	2.9%	35.3%	5.9%	2.9%	26.5%

《問9で「医療的ケアを受けている」と回答した人にお聞きします》

10-1 あなたが現在必要としている、医療的ケアの種類について、あてはまるものすべてに○をつけてください。【複数回答】

医療的ケアの種類については、「排便管理」が23.7%と最も高く、次いで「その他」が20.8%、「血糖測定」が17.9%となっている。

医療的ケアの種類



【1.障がい者調査】

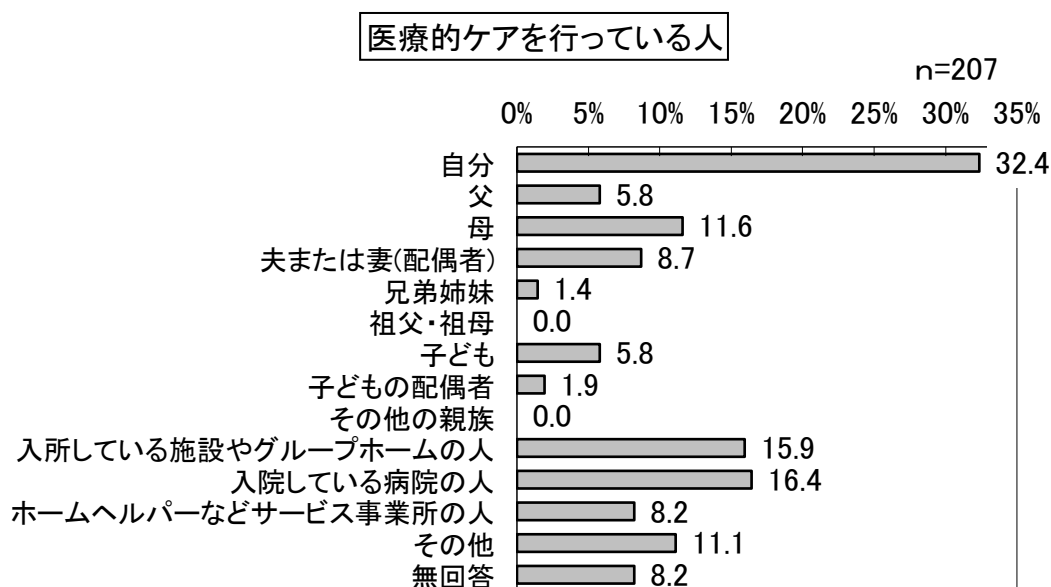
障がい手帳の種類別にみると、「血糖測定」「排便管理」が比較的高くなっている。

	問10-1現在必要としている医療ケアの種類						
	人工呼吸器の管理	気管切開部の処置	鼻咽頭エアウェイの管理	酸素療法	吸引（口腔、鼻腔、気管内吸引）	ネブライザーの管理	経管栄養
全体	3.9%	5.3%	0.0%	5.3%	8.2%	3.4%	9.7%
身体障害者手帳 1級	6.8%	11.0%	0.0%	9.6%	13.7%	8.2%	15.1%
身体障害者手帳 2級	0.0%	0.0%	0.0%	0.0%	4.5%	0.0%	9.1%
身体障害者手帳 3級	0.0%	9.1%	0.0%	0.0%	4.5%	0.0%	4.5%
身体障害者手帳 4級	0.0%	0.0%	0.0%	5.3%	0.0%	0.0%	5.3%
身体障害者手帳 5級	0.0%	0.0%	0.0%	0.0%	0.0%	0.0%	0.0%
身体障害者手帳 6級	0.0%	0.0%	0.0%	0.0%	0.0%	0.0%	0.0%
療育手帳 A(最重度または重度)	7.7%	0.0%	0.0%	3.8%	0.0%	7.7%	3.8%
療育手帳 B(中度)	0.0%	0.0%	0.0%	0.0%	0.0%	0.0%	0.0%
療育手帳 B-(軽度)	25.0%	25.0%	0.0%	25.0%	25.0%	25.0%	0.0%
精神障害者保健福祉手帳 1級	0.0%	0.0%	0.0%	25.0%	0.0%	0.0%	25.0%
精神障害者保健福祉手帳 2級	0.0%	0.0%	0.0%	0.0%	0.0%	0.0%	0.0%
精神障害者保健福祉手帳 3級	0.0%	0.0%	0.0%	0.0%	0.0%	0.0%	0.0%
自立支援医療（精神通院医療受給者証）	0.0%	0.0%	0.0%	5.0%	0.0%	0.0%	0.0%
特定医療費（指定難病）受給者証または特定疾患医療受給者証	0.0%	3.8%	0.0%	3.8%	7.7%	0.0%	15.4%
上記のいずれも持っていない	50.0%	50.0%	0.0%	50.0%	100.0%	0.0%	100.0%
無回答	0.0%	0.0%	0.0%	0.0%	40.0%	0.0%	20.0%
	中心静脈カテーテルの管理	皮下注射	血糖測定	継続的な透析	導尿	排便管理	痙攣時の座薬挿入等の措置
全体	3.4%	13.0%	17.9%	13.0%	6.3%	23.7%	3.4%
身体障害者手帳 1級	5.5%	5.5%	12.3%	37.0%	5.5%	28.8%	4.1%
身体障害者手帳 2級	4.5%	9.1%	18.2%	0.0%	9.1%	18.2%	4.5%
身体障害者手帳 3級	4.5%	22.7%	18.2%	0.0%	13.6%	4.5%	0.0%
身体障害者手帳 4級	5.3%	10.5%	15.8%	5.3%	0.0%	36.8%	0.0%
身体障害者手帳 5級	0.0%	0.0%	50.0%	0.0%	0.0%	0.0%	0.0%
身体障害者手帳 6級	0.0%	0.0%	50.0%	0.0%	0.0%	50.0%	0.0%
療育手帳 A(最重度または重度)	0.0%	7.7%	11.5%	0.0%	3.8%	46.2%	23.1%
療育手帳 B(中度)	0.0%	14.3%	28.6%	0.0%	0.0%	14.3%	0.0%
療育手帳 B-(軽度)	0.0%	0.0%	25.0%	0.0%	0.0%	25.0%	0.0%
精神障害者保健福祉手帳 1級	0.0%	0.0%	0.0%	0.0%	0.0%	50.0%	0.0%
精神障害者保健福祉手帳 2級	0.0%	23.8%	33.3%	0.0%	4.8%	0.0%	0.0%
精神障害者保健福祉手帳 3級	0.0%	60.0%	40.0%	0.0%	0.0%	0.0%	0.0%
自立支援医療（精神通院医療受給者証）	5.0%	25.0%	30.0%	5.0%	0.0%	5.0%	5.0%
特定医療費（指定難病）受給者証または特定疾患医療受給者証	7.7%	23.1%	19.2%	19.2%	11.5%	19.2%	0.0%
上記のいずれも持っていない	0.0%	0.0%	0.0%	0.0%	50.0%	50.0%	0.0%
無回答	0.0%	0.0%	20.0%	0.0%	0.0%	40.0%	0.0%
	その他	無回答					
全体	20.8%	13.5%					
身体障害者手帳 1級	11.0%	9.6%					
身体障害者手帳 2級	18.2%	31.8%					
身体障害者手帳 3級	27.3%	22.7%					
身体障害者手帳 4級	26.3%	5.3%					
身体障害者手帳 5級	50.0%	50.0%					
身体障害者手帳 6級	50.0%	0.0%					
療育手帳 A(最重度または重度)	23.1%	3.8%					
療育手帳 B(中度)	57.1%	14.3%					
療育手帳 B-(軽度)	50.0%	0.0%					
精神障害者保健福祉手帳 1級	0.0%	25.0%					
精神障害者保健福祉手帳 2級	23.8%	23.8%					
精神障害者保健福祉手帳 3級	20.0%	20.0%					
自立支援医療（精神通院医療受給者証）	15.0%	20.0%					
特定医療費（指定難病）受給者証または特定疾患医療受給者証	15.4%	0.0%					
上記のいずれも持っていない	50.0%	0.0%					
無回答	40.0%	0.0%					

《問9で「医療的ケアを受けている」と回答した人にお聞きします》

問 10-2 あなたの医療的ケアを行っている人はだれですか。あてはまるものすべてに○をつけてください。「自分」「入所している施設やグループホームの人」「入院している病院の人」「ホームヘルパーなどサービス事業所の人」「その他」以外を選んだ場合は、支援者の年代もお答えください。【複数回答】

医療的ケアを行っている人については、「自分」が32.4%と最も高く、次いで「入院している病院の人」が16.4%、「入所している施設やグループホームの人」が15.9%となっている。



支援者の年代については、「父」「母」「夫または妻」「兄弟姉妹」「子どもの配偶者」では「70歳代」が、「子ども」では「50歳代」が最も高くなっている。

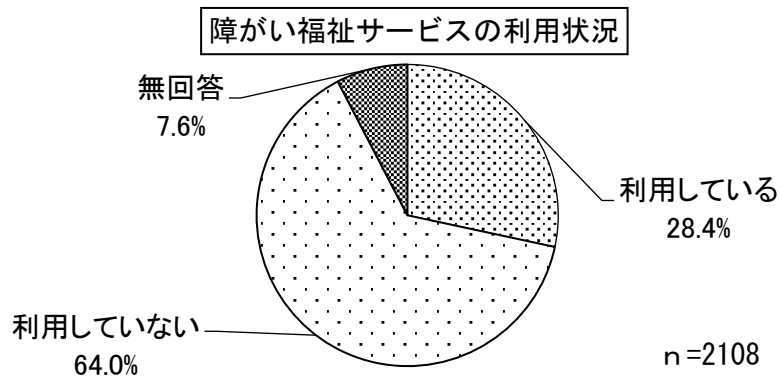
	問10-2支援者の年代								
	10歳代	20歳代	30歳代	40歳代	50歳代	60歳代	70歳代	80歳代	90歳代以上
父	0.0%	0.0%	0.0%	0.0%	0.0%	31.6%	47.4%	21.1%	0.0%
母	0.0%	0.0%	2.4%	4.8%	16.7%	26.2%	40.5%	9.5%	0.0%
夫または妻	2.6%	0.0%	2.6%	0.0%	2.6%	7.7%	59.0%	25.6%	0.0%
兄弟姉妹	0.0%	0.0%	14.3%	0.0%	28.6%	0.0%	57.1%	0.0%	0.0%
祖父・祖母	0.0%	0.0%	0.0%	0.0%	0.0%	0.0%	0.0%	0.0%	0.0%
子ども	0.0%	0.0%	8.3%	8.3%	45.8%	29.2%	8.3%	0.0%	0.0%
子どもの配偶者	0.0%	0.0%	0.0%	14.3%	14.3%	28.6%	42.9%	0.0%	0.0%
その他の親族	0.0%	0.0%	0.0%	0.0%	0.0%	0.0%	0.0%	0.0%	0.0%

【1.障がい者調査】

3 障がい福祉サービスについて

あなたは、現在、居宅介護などの障がい福祉サービス(障害者総合支援法)を利用していますか。あてはまるもの 1 つに○をつけてください。

障がい福祉サービスの利用状況については、「利用していない」が64.0%と最も高く、次いで「利用している」が28.4%、「無回答」が7.6%となっている。



障がい手帳の種類別にみると、「療育手帳 A」「療育手帳 B」では「利用している」が、それ以外では「利用していない」が最も高くなっている。

	問11障がい福祉サービスを利用していますか		
	利用している	利用していない	無回答
全体	28.4%	64.0%	7.6%
身体障害者手帳 1級	29.4%	64.3%	6.3%
身体障害者手帳 2級	33.1%	57.5%	9.4%
身体障害者手帳 3級	15.1%	76.0%	8.9%
身体障害者手帳 4級	12.2%	76.5%	11.2%
身体障害者手帳 5級	11.6%	83.7%	4.7%
身体障害者手帳 6級	23.5%	64.7%	11.8%
療育手帳 A(最重度または重度)	72.7%	23.2%	4.1%
療育手帳 B(中度)	50.4%	42.9%	6.8%
療育手帳 B-(軽度)	27.5%	63.9%	8.5%
精神障害者保健福祉手帳 1級	37.5%	50.0%	12.5%
精神障害者保健福祉手帳 2級	31.2%	61.8%	7.0%
精神障害者保健福祉手帳 3級	23.6%	73.9%	2.5%
自立支援医療(精神通院医療受給者証)	32.7%	61.6%	5.8%
特定医療費(指定難病)受給者証または特定疾患医療受給者証	14.6%	81.7%	3.7%
上記のいずれも持っていない	4.5%	68.2%	27.3%
無回答	23.5%	44.1%	32.4%




## 【1.障がい者調査】

## 【1.障がい者調査】

《問 11 で「利用している」と回答した人にお聞きします》  
 あなたは、現在受けている障がい福祉サービス(障害者総合支援法)  
 問 12-1 つに○をつけてください。なお、複数のサービスを利用されている  
 方は、最も利用頻度の高いサービスについてお答えください。  
 (サービスの量について)

障がい福祉サービスの量の満足度については、「おおむね満足している」が42.6%と最も高く、次いで「満足している」が40.6%、「あまり満足していない」が8.5%となっている。



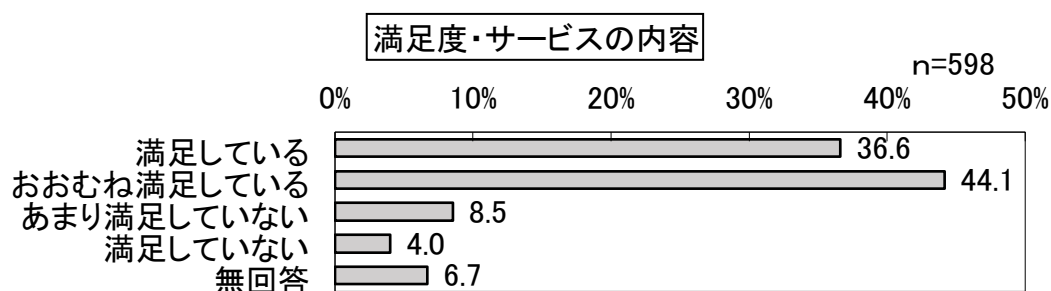
障がい手帳の種類別にみると、「身体障害者手帳」の回答者では「おおむね満足している」が最も高くなっている。

	問12-1サービスの量				
	満足している	おおむね満足している	あまり満足していない	満足していない	無回答
全体	40.6%	42.6%	8.5%	3.5%	4.7%
身体障害者手帳 1級	35.4%	48.1%	11.4%	2.5%	2.5%
身体障害者手帳 2級	35.8%	49.1%	5.7%	3.8%	5.7%
身体障害者手帳 3級	22.7%	40.9%	13.6%	4.5%	18.2%
身体障害者手帳 4級	33.3%	58.3%	4.2%	4.2%	0.0%
身体障害者手帳 5級	40.0%	60.0%	0.0%	0.0%	0.0%
身体障害者手帳 6級	37.5%	62.5%	0.0%	0.0%	0.0%
療育手帳 A(最重度または重度)	29.1%	53.2%	8.5%	2.8%	6.4%
療育手帳 B(中度)	55.2%	35.8%	1.5%	1.5%	6.0%
療育手帳 B-(軽度)	50.6%	37.9%	6.9%	1.1%	3.4%
精神障害者保健福祉手帳 1級	22.2%	66.7%	0.0%	0.0%	11.1%
精神障害者保健福祉手帳 2級	46.1%	32.6%	13.5%	5.6%	2.2%
精神障害者保健福祉手帳 3級	39.4%	36.4%	13.6%	7.6%	3.0%
自立支援医療(精神通院医療受給者証)	40.7%	36.3%	14.2%	4.4%	4.4%
特定医療費(指定難病)受給者証または特定疾患医療受給者証	29.2%	50.0%	8.3%	12.5%	0.0%
上記のいずれも持っていない	100.0%	0.0%	0.0%	0.0%	0.0%
無回答	62.5%	12.5%	0.0%	0.0%	25.0%

【1.障がい者調査】

問  
12-1 (サービスの内容について)

障がい福祉サービスの内容の満足度については、「おおむね満足している」が44.1%と最も高く、次いで「満足している」が36.6%、「あまり満足していない」が8.5%となっている。




障がい手帳の種類別にみると、「身体障害者手帳5級」「療育手帳B」「療育手帳B(-)」「精神障害者保健福祉手帳2級」では「満足している」が最も高く、それ以外では「おおむね満足している」の回答が高くなっている。

	問12-1サービスの内容				
	満足している	おおむね満足している	あまり満足していない	満足していない	無回答
全体	36.6%	44.1%	8.5%	4.0%	6.7%
身体障害者手帳 1級	29.1%	51.9%	10.1%	5.1%	3.8%
身体障害者手帳 2級	35.8%	47.2%	9.4%	3.8%	3.8%
身体障害者手帳 3級	22.7%	40.9%	18.2%	0.0%	18.2%
身体障害者手帳 4級	29.2%	41.7%	12.5%	4.2%	12.5%
身体障害者手帳 5級	40.0%	20.0%	0.0%	0.0%	40.0%
身体障害者手帳 6級	37.5%	50.0%	12.5%	0.0%	0.0%
療育手帳 A(最重度または重度)	28.4%	51.8%	7.8%	5.0%	7.1%
療育手帳 B(中度)	44.8%	43.3%	1.5%	1.5%	9.0%
療育手帳 B-(軽度)	47.1%	39.1%	6.9%	1.1%	5.7%
精神障害者保健福祉手帳 1級	22.2%	66.7%	0.0%	0.0%	11.1%
精神障害者保健福祉手帳 2級	47.2%	32.6%	11.2%	4.5%	4.5%
精神障害者保健福祉手帳 3級	31.8%	43.9%	12.1%	9.1%	3.0%
自立支援医療(精神通院医療受給者証)	36.3%	44.2%	8.8%	5.3%	5.3%
特定医療費(指定難病)受給者証または特定疾患医療受給者証	20.8%	54.2%	12.5%	12.5%	0.0%
上記のいずれも持っていない	100.0%	0.0%	0.0%	0.0%	0.0%
無回答	50.0%	12.5%	0.0%	0.0%	37.5%

【1.障がい者調査】

問 12-1 (サービスの質について)

障がい福祉サービスの質の満足度については、「おおむね満足している」が43.1%と最も高く、次いで「満足している」が37.6%、「あまり満足していない」が8.5%となっている。

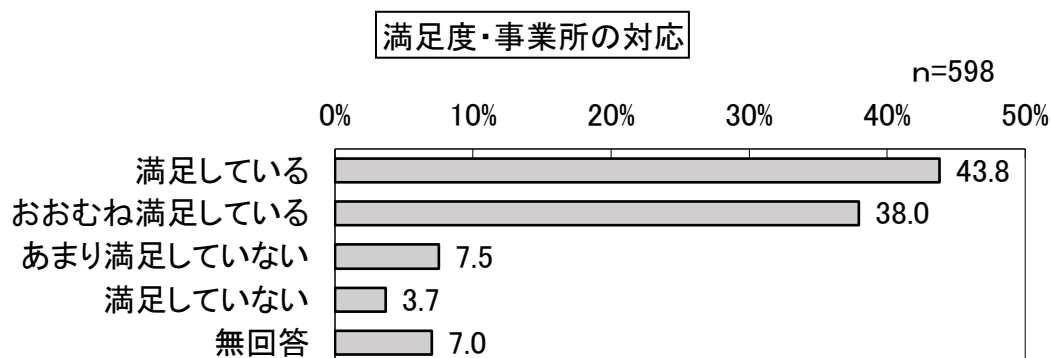


障がい手帳の種類別にみると、「身体障害者手帳5級」「療育手帳B」「療育手帳B(-)」「精神障害者保健福祉手帳2級」「精神障害者保健福祉手帳3級」では「満足している」が最も高く、それ以外では「おおむね満足している」の回答が高くなっている。

	問12-1サービスの質				
	満足している	おおむね満足している	あまり満足していない	満足していない	無回答
全体	37.6%	43.1%	8.5%	3.7%	7.0%
身体障害者手帳 1級	32.9%	48.1%	12.7%	2.5%	3.8%
身体障害者手帳 2級	34.0%	43.4%	9.4%	3.8%	9.4%
身体障害者手帳 3級	27.3%	31.8%	22.7%	0.0%	18.2%
身体障害者手帳 4級	25.0%	50.0%	8.3%	4.2%	12.5%
身体障害者手帳 5級	40.0%	20.0%	0.0%	0.0%	40.0%
身体障害者手帳 6級	37.5%	62.5%	0.0%	0.0%	0.0%
療育手帳 A(最重度または重度)	27.0%	53.9%	7.8%	5.0%	6.4%
療育手帳 B(中度)	46.3%	40.3%	4.5%	1.5%	7.5%
療育手帳 B-(軽度)	48.3%	39.1%	5.7%	1.1%	5.7%
精神障害者保健福祉手帳 1級	11.1%	66.7%	11.1%	0.0%	11.1%
精神障害者保健福祉手帳 2級	47.2%	34.8%	9.0%	4.5%	4.5%
精神障害者保健福祉手帳 3級	40.9%	37.9%	10.6%	7.6%	3.0%
自立支援医療(精神通院医療受給者証)	40.7%	40.7%	8.0%	5.3%	5.3%
特定医療費(指定難病)受給者証または特定疾患医療受給者証	20.8%	54.2%	12.5%	12.5%	0.0%
上記のいずれも持っていない	100.0%	0.0%	0.0%	0.0%	0.0%
無回答	50.0%	12.5%	0.0%	0.0%	37.5%

問  
12-1 (事業所の対応について)

障がい福祉サービスの事業所の対応の満足度については、「満足している」が43.8%と最も高く、次いで「おおむね満足している」が38.0%、「あまり満足していない」が7.5%となっている。



障がい手帳の種類別にみると、同様に「満足している」と回答する割合が高くなっている。

	問12-1事業所の対応				
	満足している	おおむね満足している	あまり満足していない	満足していない	無回答
全体	43.8%	38.0%	7.5%	3.7%	7.0%
身体障害者手帳 1級	44.3%	40.5%	10.1%	2.5%	2.5%
身体障害者手帳 2級	37.7%	45.3%	7.5%	0.0%	9.4%
身体障害者手帳 3級	22.7%	36.4%	18.2%	0.0%	22.7%
身体障害者手帳 4級	41.7%	33.3%	16.7%	4.2%	4.2%
身体障害者手帳 5級	60.0%	0.0%	0.0%	0.0%	40.0%
身体障害者手帳 6級	37.5%	37.5%	25.0%	0.0%	0.0%
療育手帳 A(最重度または重度)	34.0%	50.4%	6.4%	2.8%	6.4%
療育手帳 B(中度)	53.7%	31.3%	6.0%	0.0%	9.0%
療育手帳 B-(軽度)	58.6%	32.2%	3.4%	2.3%	3.4%
精神障害者保健福祉手帳 1級	22.2%	44.4%	0.0%	11.1%	22.2%
精神障害者保健福祉手帳 2級	49.4%	27.0%	10.1%	5.6%	7.9%
精神障害者保健福祉手帳 3級	48.5%	34.8%	4.5%	9.1%	3.0%
自立支援医療(精神通院医療受給者証)	47.8%	31.0%	7.1%	6.2%	8.0%
特定医療費(指定難病)受給者証または特定疾患医療受給者証	20.8%	62.5%	4.2%	8.3%	4.2%
上記のいずれも持っていない	100.0%	0.0%	0.0%	0.0%	0.0%
無回答	50.0%	0.0%	12.5%	0.0%	37.5%


【1.障がい者調査】

問 12-2 《問 11 で「利用していない」と回答した人にお聞きします》  
 利用していない理由について、あてはまるものすべてに○をつけて  
 ください。【複数回答】

利用していない理由については、「サービスを利用する必要がない」が  
 58.5%と最も高く、次いで「身近な人からの支援がある」が17.9%、「その  
 他」が9.3%となっている。

利用していない理由

n=1349

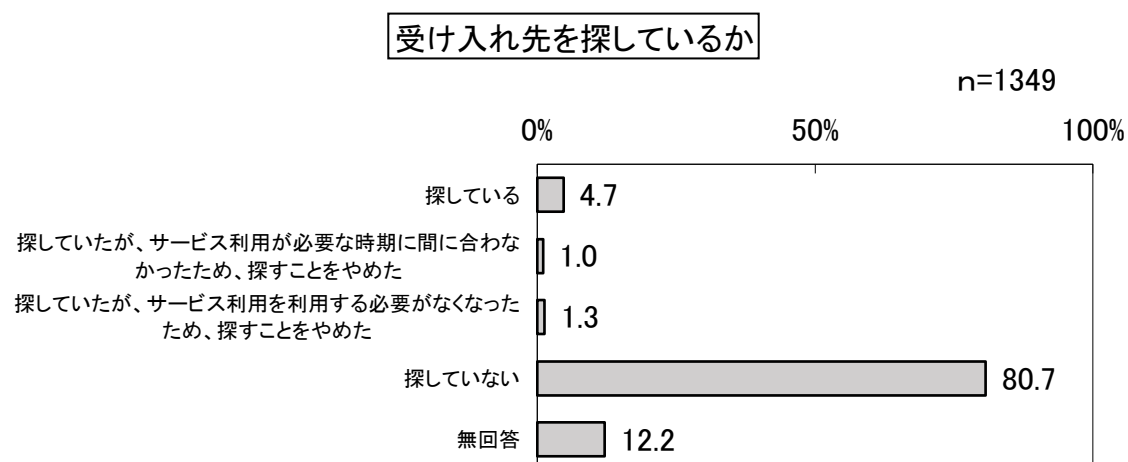


障がい手帳の種類別にみると、「療育手帳 A」では「身近な人からの支援  
 がある」が最も高く、それ以外では「サービスを利用する必要がない」が最  
 も高くなっている。

	問12-2利用していない理由							
	サービス を利用す る必要が ない	身近な人 からの支 援がある	利用した いサービ スがない	交通の便 が悪い	サービス を利用し ようとし たら断ら れた	利用する サービス を検討中	その他	無回答
全体	58.5%	17.9%	7.7%	2.4%	0.9%	8.9%	9.3%	6.8%
身体障害者手帳 1級	63.6%	13.3%	5.8%	1.7%	0.0%	7.5%	7.5%	9.8%
身体障害者手帳 2級	44.6%	16.3%	2.2%	0.0%	0.0%	13.0%	14.1%	16.3%
身体障害者手帳 3級	61.3%	13.5%	6.3%	3.6%	0.9%	12.6%	6.3%	6.3%
身体障害者手帳 4級	71.3%	10.0%	4.0%	0.0%	0.0%	5.3%	9.3%	4.7%
身体障害者手帳 5級	63.9%	25.0%	8.3%	0.0%	0.0%	19.4%	2.8%	2.8%
身体障害者手帳 6級	72.7%	13.6%	9.1%	0.0%	0.0%	4.5%	9.1%	4.5%
療育手帳 A(最重度または重度)	26.7%	28.9%	6.7%	0.0%	2.2%	13.3%	20.0%	11.1%
療育手帳 B(中度)	45.6%	22.8%	8.8%	1.8%	0.0%	15.8%	14.0%	8.8%
療育手帳 B-(軽度)	55.4%	28.2%	9.9%	3.0%	3.0%	7.9%	4.0%	7.4%
精神障害者保健福祉手帳 1級	33.3%	16.7%	25.0%	0.0%	0.0%	0.0%	16.7%	16.7%
精神障害者保健福祉手帳 2級	47.2%	23.3%	13.1%	5.7%	1.7%	8.0%	13.1%	7.4%
精神障害者保健福祉手帳 3級	56.0%	17.9%	9.2%	2.9%	1.0%	12.1%	8.7%	3.9%
自立支援医療(精神通院医療受給者証)	47.9%	20.7%	12.2%	4.7%	2.8%	12.2%	14.6%	6.1%
特定医療費(指定難病)受給者証または特定疾患医療受給者証	76.1%	9.0%	6.0%	3.7%	1.5%	4.5%	9.0%	1.5%
上記のいずれも持っていない	73.3%	0.0%	0.0%	6.7%	0.0%	6.7%	13.3%	0.0%
無回答	33.3%	40.0%	13.3%	6.7%	0.0%	0.0%	20.0%	6.7%

問 《問11で「利用していない」と回答した人にお聞きします》  
12-3 現在、受け入れ先を探していますか。

受け入れ先を探しているかについては、「探していない」が80.7%と最も高く、次いで「探している」が4.7%、「探していたが、サービス利用を利用する必要がなくなったため、探すことをやめた」が1.3%となっている。



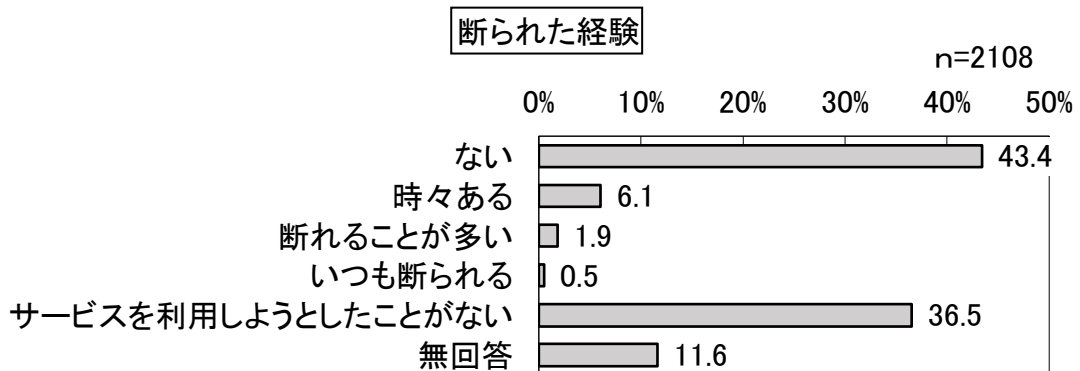
障がい手帳の種類別にみると、すべての種類で「探していない」が最も高くなっている。

	問12-3現在、受け入れ先を探していますか				
	探している	探していたが、サービス利用が必要な時期に間に合わなかったため、探すことをやめた	探していたが、サービス利用を利用する必要がなくなったため、探すことをやめた	探していない	無回答
全体	4.7%	1.0%	1.3%	80.7%	12.2%
身体障害者手帳 1級	2.3%	0.6%	0.0%	83.8%	13.3%
身体障害者手帳 2級	8.7%	0.0%	0.0%	69.6%	21.7%
身体障害者手帳 3級	6.3%	0.0%	0.0%	75.7%	18.0%
身体障害者手帳 4級	3.3%	0.7%	0.7%	85.3%	10.0%
身体障害者手帳 5級	5.6%	0.0%	0.0%	75.0%	19.4%
身体障害者手帳 6級	0.0%	0.0%	0.0%	86.4%	13.6%
療育手帳 A(最重度または重度)	13.3%	0.0%	4.4%	64.4%	17.8%
療育手帳 B(中度)	8.8%	5.3%	1.8%	68.4%	15.8%
療育手帳 B-(軽度)	5.9%	1.0%	1.0%	80.2%	11.9%
精神障害者保健福祉手帳 1級	16.7%	0.0%	0.0%	66.7%	16.7%
精神障害者保健福祉手帳 2級	3.4%	2.8%	4.0%	80.1%	9.7%
精神障害者保健福祉手帳 3級	5.3%	1.4%	2.4%	81.6%	9.2%
自立支援医療(精神通院医療受給者証)	7.5%	2.8%	3.8%	76.5%	9.4%
特定医療費(指定難病)受給者証または特定疾患医療受給者証	4.5%	0.7%	0.0%	85.8%	9.0%
上記のいずれも持っていない	6.7%	0.0%	0.0%	86.7%	6.7%
無回答	0.0%	0.0%	0.0%	80.0%	20.0%

【1.障がい者調査】

問 12-4 サービスを利用しようとしたら断られたことはありますか。

断られた経験については、「ない」が43.4%と最も高く、次いで「サービスを利用しようとしたことがない」が36.5%、「時々ある」が6.1%となっている。



障がい手帳の種類別にみても同様の傾向であった。

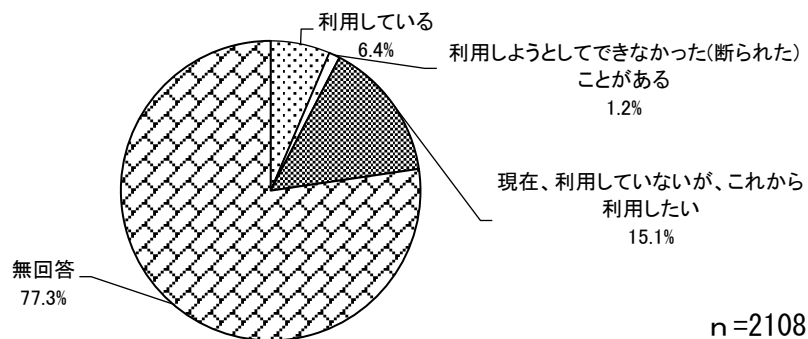
	問12-4サービスを利用しようとしたら断られたことはありますか					
	ない	時々ある	断られることが多い	いつも断られる	サービスを利用しようとしたことがない	無回答
全体	43.4%	6.1%	1.9%	0.5%	36.5%	11.6%
身体障害者手帳 1級	38.3%	7.1%	3.3%	0.4%	39.8%	11.2%
身体障害者手帳 2級	51.9%	3.1%	0.0%	0.0%	32.5%	12.5%
身体障害者手帳 3級	37.0%	2.7%	0.7%	0.0%	45.9%	13.7%
身体障害者手帳 4級	26.5%	2.0%	1.5%	1.0%	53.6%	15.3%
身体障害者手帳 5級	39.5%	4.7%	0.0%	0.0%	44.2%	11.6%
身体障害者手帳 6級	29.4%	2.9%	2.9%	0.0%	44.1%	20.6%
療育手帳 A(最重度または重度)	45.4%	21.6%	7.7%	1.0%	9.3%	14.9%
療育手帳 B(中度)	57.9%	8.3%	2.3%	0.8%	18.0%	12.8%
療育手帳 B-(軽度)	52.2%	5.1%	1.9%	0.9%	29.4%	10.4%
精神障害者保健福祉手帳 1級	45.8%	8.3%	0.0%	0.0%	25.0%	20.8%
精神障害者保健福祉手帳 2級	47.0%	8.4%	1.8%	0.7%	33.0%	9.1%
精神障害者保健福祉手帳 3級	46.4%	5.0%	1.8%	0.4%	41.4%	5.0%
自立支援医療 (精神通院医療受給者証)	45.4%	7.5%	1.7%	0.9%	36.1%	8.4%
特定医療費 (指定難病) 受給者証または特定疾患医療受給者証	28.7%	3.0%	1.8%	1.2%	57.3%	7.9%
上記のいずれも持っていない	45.5%	0.0%	0.0%	0.0%	40.9%	13.6%
無回答	41.2%	5.9%	2.9%	0.0%	11.8%	38.2%



問 13 次のサービスについて、あてはまるものがあれば○をつけてください。  
 ① (居宅介護・重度訪問介護・重度障害者等包括支援について)

居宅介護・重度訪問介護・重度障害者等包括支援については、「現在、利用していないが、これから利用したい」が15.1%と最も高く、次いで「利用している」が6.4%、「利用しようとしてできなかった(断られた)ことがある」が1.2%となっている。

各サービスについて・居宅介護・重度訪問介護・重度障害者等包括支援



障がい手帳の種類別にみると、「療養手帳 A」「精神障害者保健福祉手帳 1級」の回答者を除き、「現在、利用していないがこれから利用したい」が最も高くなっている。

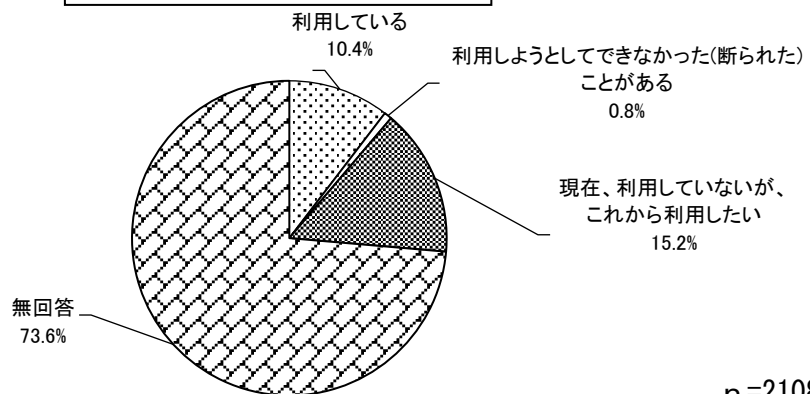
	問13居宅介護・重度訪問介護・重度障害者等包括支援			
	利用している	利用しようとしてできなかった(断られた)ことがある	現在、利用していないが、これから利用したい	無回答
全体	6.4%	1.2%	15.1%	77.3%
身体障害者手帳 1級	14.1%	1.5%	16.4%	68.0%
身体障害者手帳 2級	12.5%	0.0%	15.0%	72.5%
身体障害者手帳 3級	4.8%	0.7%	15.1%	79.5%
身体障害者手帳 4級	3.1%	0.0%	12.2%	84.7%
身体障害者手帳 5級	4.7%	0.0%	16.3%	79.1%
身体障害者手帳 6級	5.9%	2.9%	14.7%	76.5%
療育手帳 A(最重度または重度)	19.1%	2.6%	12.9%	65.5%
療育手帳 B(中度)	10.5%	1.5%	12.8%	75.2%
療育手帳 B-(軽度)	2.5%	1.6%	16.5%	79.4%
精神障害者保健福祉手帳 1級	16.7%	0.0%	4.2%	79.2%
精神障害者保健福祉手帳 2級	4.9%	3.9%	14.0%	77.2%
精神障害者保健福祉手帳 3級	1.1%	1.4%	18.9%	78.6%
自立支援医療(精神通院医療受給者証)	4.0%	2.3%	15.9%	77.7%
特定医療費(指定難病)受給者証または特定疾患医療受給者証	7.3%	0.0%	17.1%	75.6%
上記のいずれも持っていない	4.5%	0.0%	9.1%	86.4%
無回答	2.9%	0.0%	5.9%	91.2%

【1.障がい者調査】

問 13  
② (生活介護について)

生活介護については、「現在、利用していないが、これから利用したい」が15.2%と最も高く、次いで「利用している」が10.4%、「利用しようとしてできなかった(断られた)ことがある」が0.8%となっている。

各サービスについて・生活介護



障がい手帳の種類別にみると、「療養手帳 A」「精神障害者保健福祉手帳 1級」の回答者を除き、「現在、利用していないがこれから利用したい」が最も高くなっている。

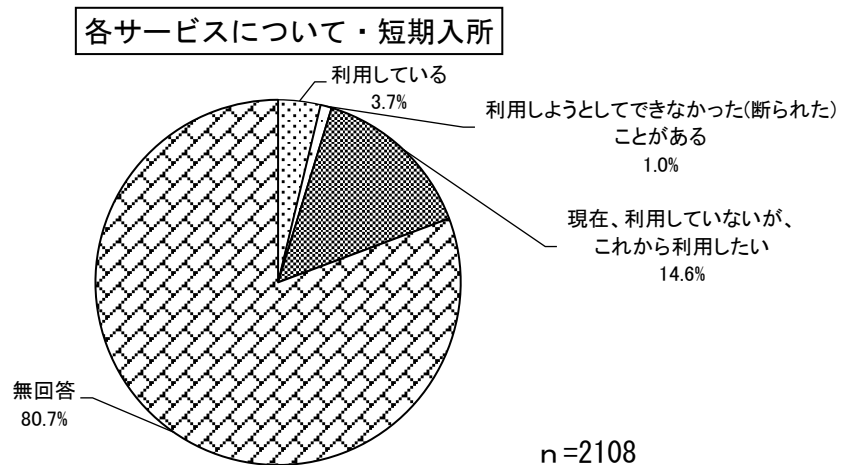
	問13生活介護			
	利用している	利用しようとしてできなかった(断られた)ことがある	現在、利用していないが、これから利用したい	無回答
全体	10.4%	0.8%	15.2%	73.6%
身体障害者手帳 1級	11.2%	1.1%	16.4%	71.4%
身体障害者手帳 2級	8.8%	0.0%	14.4%	76.9%
身体障害者手帳 3級	4.8%	1.4%	17.8%	76.0%
身体障害者手帳 4級	4.1%	0.5%	14.8%	80.6%
身体障害者手帳 5級	2.3%	0.0%	23.3%	74.4%
身体障害者手帳 6級	5.9%	0.0%	14.7%	79.4%
療育手帳 A(最重度または重度)	60.3%	1.5%	7.7%	30.4%
療育手帳 B(中度)	13.5%	0.8%	14.3%	71.4%
療育手帳 B-(軽度)	5.1%	1.6%	15.8%	77.5%
精神障害者保健福祉手帳 1級	16.7%	0.0%	4.2%	79.2%
精神障害者保健福祉手帳 2級	4.9%	2.5%	15.4%	77.2%
精神障害者保健福祉手帳 3級	2.5%	0.4%	18.6%	78.6%
自立支援医療(精神通院医療受給者証)	7.8%	1.2%	16.5%	74.6%
特定医療費(指定難病)受給者証または特定疾患医療受給者証	4.3%	0.0%	17.7%	78.0%
上記のいずれも持っていない	9.1%	0.0%	9.1%	81.8%
無回答	17.6%	0.0%	2.9%	79.4%

**【1.障がい者調査】**

【1.障がい者調査】

問 13  
③ (短期入所について)

短期入所については、「現在、利用していないが、これから利用したい」が14.6%と最も高く、次いで「利用している」が3.7%、「利用しようとしてできなかった(断られた)ことがある」が1.0%となっている。



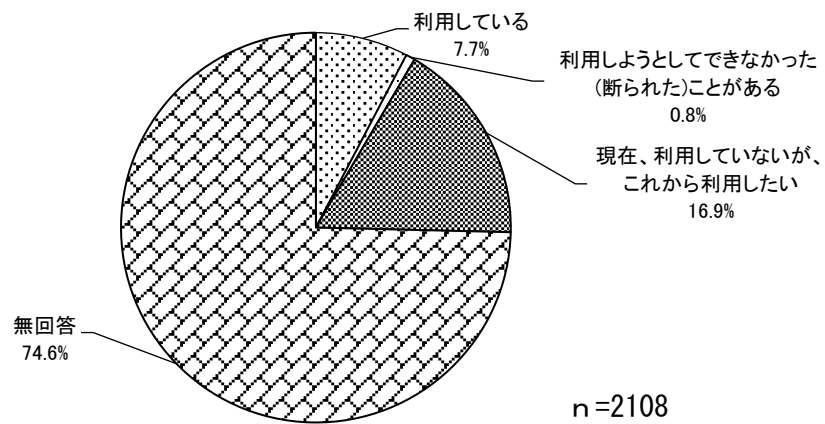
障がい手帳の種類別にみると、「療養手帳 A」の回答者を除き、「現在、利用していないがこれから利用したい」が最も高くなっている。

	問13短期入所			
	利用している	利用しようとしてできなかった(断られた)ことがある	現在、利用していないが、これから利用したい	無回答
全体	3.7%	1.0%	14.6%	80.7%
身体障害者手帳 1級	4.5%	2.2%	14.5%	78.8%
身体障害者手帳 2級	4.4%	0.6%	14.4%	80.6%
身体障害者手帳 3級	2.7%	0.7%	12.3%	84.2%
身体障害者手帳 4級	1.0%	0.0%	11.2%	87.8%
身体障害者手帳 5級	4.7%	0.0%	16.3%	79.1%
身体障害者手帳 6級	2.9%	2.9%	14.7%	79.4%
療育手帳 A(最重度または重度)	24.7%	4.6%	14.9%	55.7%
療育手帳 B(中度)	3.8%	1.5%	19.5%	75.2%
療育手帳 B-(軽度)	1.9%	0.6%	18.0%	79.4%
精神障害者保健福祉手帳 1級	12.5%	0.0%	16.7%	70.8%
精神障害者保健福祉手帳 2級	0.7%	1.8%	11.9%	85.6%
精神障害者保健福祉手帳 3級	0.0%	0.4%	16.8%	82.9%
自立支援医療(精神通院医療受給者証)	1.4%	1.4%	14.2%	82.9%
特定医療費(指定難病)受給者証または特定疾患医療受給者証	1.2%	0.6%	15.9%	82.3%
上記のいずれも持っていない	0.0%	0.0%	9.1%	90.9%
無回答	2.9%	0.0%	8.8%	88.2%

問 13 (共同生活援助(グループホーム)について)

共同生活援助(グループホーム)については、「現在、利用していないが、これから利用したい」が16.9%と最も高く、次いで「利用している」が7.7%、「利用しようとしてできなかった(断られた)ことがある」が0.8%となっている。

各サービスについて・共同生活援助



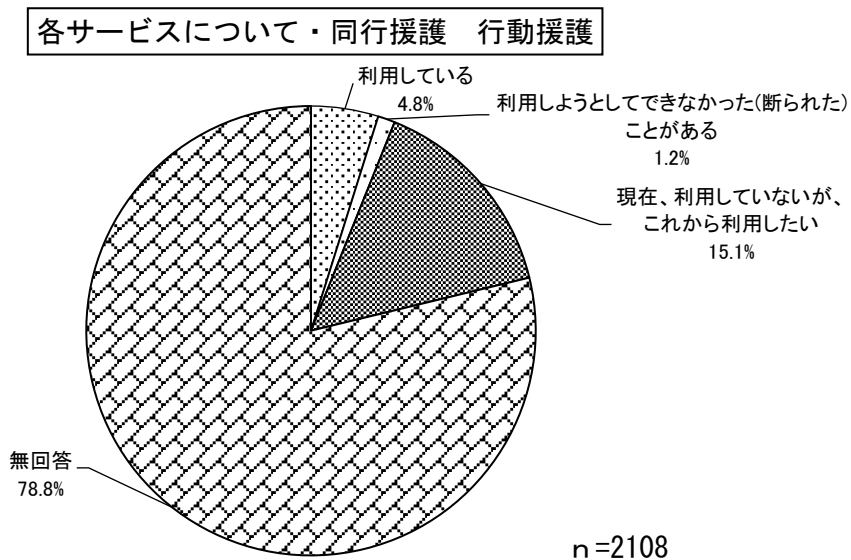
障がい手帳の種類別にみると、「療養手帳 A」の回答者を除き、「現在、利用していないがこれから利用したい」が最も高くなっている。

	問13共同生活援助			
	利用している	利用しようとしてできなかった(断られた)ことがある	現在、利用していないが、これから利用したい	無回答
全体	7.7%	0.8%	16.9%	74.6%
身体障害者手帳 1級	2.2%	1.1%	14.5%	82.2%
身体障害者手帳 2級	4.4%	0.0%	12.5%	83.1%
身体障害者手帳 3級	0.7%	0.7%	11.0%	87.7%
身体障害者手帳 4級	2.0%	0.0%	9.2%	88.8%
身体障害者手帳 5級	7.0%	0.0%	7.0%	86.0%
身体障害者手帳 6級	5.9%	0.0%	20.6%	73.5%
療養手帳 A(最重度または重度)	22.7%	2.6%	20.1%	54.6%
療養手帳 B(中度)	21.8%	3.0%	27.1%	48.1%
療養手帳 B-(軽度)	13.0%	1.3%	25.3%	60.4%
精神障害者保健福祉手帳 1級	0.0%	0.0%	12.5%	87.5%
精神障害者保健福祉手帳 2級	11.9%	1.8%	15.4%	70.9%
精神障害者保健福祉手帳 3級	4.3%	0.0%	20.0%	75.7%
自立支援医療(精神通院医療受給者証)	9.2%	0.9%	19.1%	70.8%
特定医療費(指定難病)受給者証または特定疾患医療受給者証	1.8%	0.0%	13.4%	84.8%
上記のいずれも持っていない	0.0%	0.0%	13.6%	86.4%
無回答	0.0%	0.0%	14.7%	85.3%

【1.障がい者調査】

問 13  
⑤ (同行援護、行動援護について)

同行援護 行動援護については、「現在、利用していないが、これから利用したい」が15.1%と最も高く、次いで「利用している」が4.8%、「利用しようとしてできなかった(断られた)ことがある」が1.2%となっている。



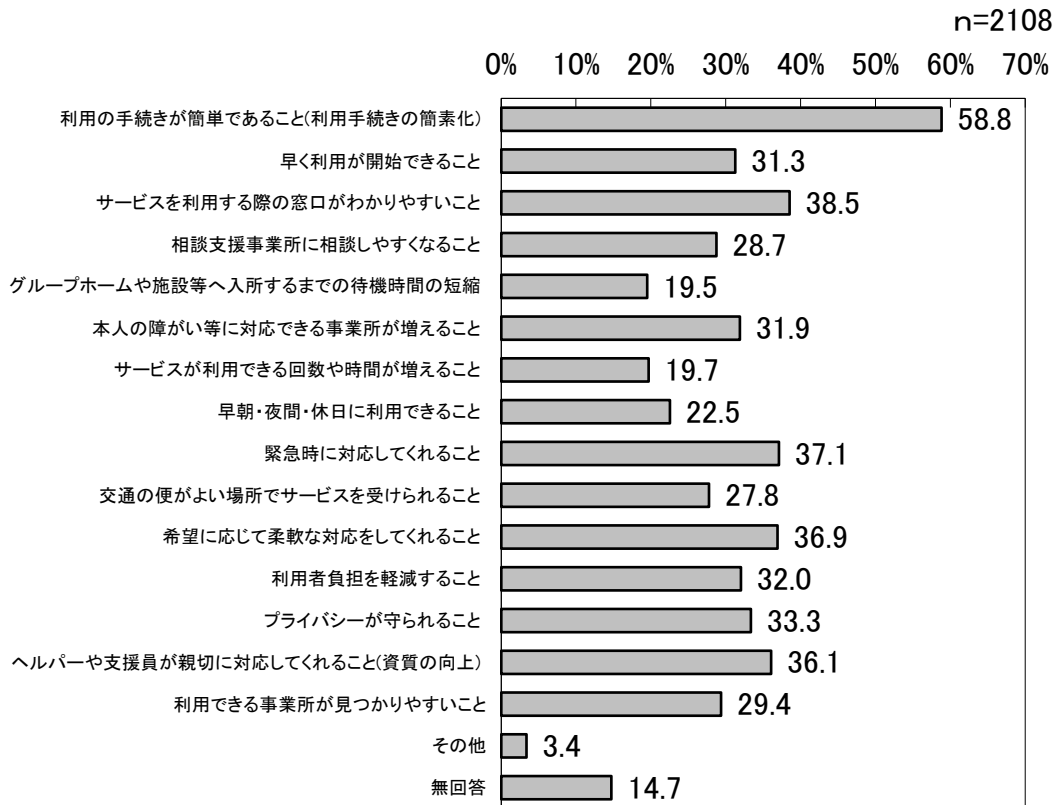
障がい手帳の種類別にみると、「療養手帳 A」の回答者を除き、「現在、利用していないがこれから利用したい」が最も高くなっている。

	問13同行援護 行動援護			
	利用している	利用しようとしてできなかった	現在、利用していないが、これから	無回答
全体	4.8%	1.2%	15.1%	78.8%
身体障害者手帳 1級	3.7%	2.2%	14.9%	79.2%
身体障害者手帳 2級	6.9%	0.0%	11.9%	81.3%
身体障害者手帳 3級	0.7%	1.4%	13.0%	84.9%
身体障害者手帳 4級	1.0%	0.0%	12.8%	86.2%
身体障害者手帳 5級	4.7%	0.0%	20.9%	74.4%
身体障害者手帳 6級	5.9%	2.9%	14.7%	76.5%
療育手帳 A(最重度または重度)	27.3%	2.6%	18.0%	52.1%
療育手帳 B(中度)	9.8%	2.3%	18.0%	69.9%
療育手帳 B-(軽度)	2.8%	2.2%	18.0%	76.9%
精神障害者保健福祉手帳 1級	8.3%	4.2%	8.3%	79.2%
精神障害者保健福祉手帳 2級	2.5%	2.8%	15.1%	79.6%
精神障害者保健福祉手帳 3級	1.8%	1.1%	16.4%	80.7%
自立支援医療(精神通院医療受給者証)	3.5%	2.3%	16.8%	77.5%
特定医療費(指定難病)受給者証または特定疾患医療受給者証	2.4%	0.6%	16.5%	80.5%
上記のいずれも持っていない	0.0%	0.0%	9.1%	90.9%
無回答	2.9%	0.0%	11.8%	85.3%

問 14 あなたは、障がい福祉サービスを利用しやすくするために、どのようなことが必要だと思いますか。あてはまるものすべてに○をつけてください。【複数回答】

障がい福祉サービスを利用しやすくするために必要なことについては、「利用の手続きが簡単であること(利用手続きの簡素化)」が58.8%と最も高く、次いで「サービスを利用する際の窓口がわかりやすいこと」が38.5%、「緊急時に対応してくれること」が37.1%となっている。

障がい福祉サービスを利用しやすくするために必要なこと



【1.障がい者調査】

障がい手帳の種類別にみると、「精神障害者保健福祉手帳1級」の回答者を除き、「利用の手続きが簡単であること(利用手続きの簡素化)」が最も高くなっている。

	問14障がい福祉サービスを利用しやすくするために必要なこと						
	利用の手続きが簡単であること(利用手続きの簡素化)	早く利用が開始できること	サービスを利用する際の窓口がわかりやすいこと	相談支援事業所に相談しやすくなること	グループホームや施設等へ入所するまでの待機時間の短縮	本人の障がい等に対応できる事業所が増えること	サービスが利用できる回数や時間が増えること
全体	58.8%	31.3%	38.5%	28.7%	19.5%	31.9%	19.7%
身体障害者手帳 1級	56.1%	27.5%	36.1%	23.0%	23.0%	27.1%	19.7%
身体障害者手帳 2級	56.9%	31.3%	37.5%	24.4%	21.3%	33.1%	20.6%
身体障害者手帳 3級	47.3%	25.3%	34.2%	20.5%	15.8%	26.7%	22.6%
身体障害者手帳 4級	51.5%	24.0%	35.7%	20.9%	16.3%	20.4%	12.8%
身体障害者手帳 5級	58.1%	25.6%	46.5%	25.6%	25.6%	30.2%	18.6%
身体障害者手帳 6級	44.1%	32.4%	35.3%	14.7%	23.5%	26.5%	11.8%
療育手帳 A(最重度または重度)	61.9%	33.5%	33.5%	27.3%	33.0%	50.0%	26.3%
療育手帳 B(中度)	56.4%	31.6%	32.3%	34.6%	22.6%	39.8%	17.3%
療育手帳 B-(軽度)	58.5%	32.0%	38.9%	38.6%	21.2%	36.1%	19.3%
精神障害者保健福祉手帳 1級	50.0%	33.3%	45.8%	37.5%	29.2%	41.7%	12.5%
精神障害者保健福祉手帳 2級	65.3%	36.1%	42.1%	33.7%	14.4%	35.4%	22.5%
精神障害者保健福祉手帳 3級	64.6%	38.2%	43.9%	40.0%	15.7%	35.4%	20.0%
自立支援医療(精神通院医療受給者証)	64.7%	35.0%	45.4%	39.6%	17.6%	42.2%	21.7%
特定医療費(指定難病)受給者証または特定疾患医療受給者証	68.9%	42.1%	40.2%	27.4%	28.0%	30.5%	25.6%
上記のいずれも持っていない	68.2%	31.8%	36.4%	13.6%	9.1%	13.6%	4.5%
無回答	52.9%	20.6%	44.1%	26.5%	17.6%	20.6%	2.9%
	早期・夜間・休日に利用できること	緊急時に対応してくれること	交通の便がよい場所でサービスを受けられること	希望に応じて柔軟な対応をしてもらえること	利用者負担を軽減すること	プライバシーが守られること	ヘルパーや支援員が親切に対応してくれること(資質の向上)
全体	22.5%	37.1%	27.8%	36.9%	32.0%	33.3%	36.1%
身体障害者手帳 1級	25.3%	39.4%	22.7%	30.1%	30.9%	22.3%	31.6%
身体障害者手帳 2級	21.9%	41.3%	28.8%	41.9%	36.9%	30.0%	35.0%
身体障害者手帳 3級	15.8%	28.1%	24.0%	30.1%	28.1%	25.3%	27.4%
身体障害者手帳 4級	17.3%	33.7%	22.4%	31.1%	31.1%	23.5%	28.1%
身体障害者手帳 5級	20.9%	44.2%	20.9%	27.9%	46.5%	30.2%	37.2%
身体障害者手帳 6級	20.6%	26.5%	11.8%	35.3%	35.3%	26.5%	26.5%
療育手帳 A(最重度または重度)	28.4%	51.5%	17.0%	46.9%	29.4%	26.3%	49.0%
療育手帳 B(中度)	24.1%	40.6%	29.3%	36.8%	30.8%	33.1%	45.1%
療育手帳 B-(軽度)	20.9%	36.4%	32.6%	39.9%	29.1%	40.8%	34.2%
精神障害者保健福祉手帳 1級	20.8%	54.2%	29.2%	45.8%	25.0%	29.2%	41.7%
精神障害者保健福祉手帳 2級	26.7%	41.8%	38.2%	45.3%	38.2%	49.5%	44.2%
精神障害者保健福祉手帳 3級	25.7%	33.6%	38.6%	42.9%	34.6%	46.4%	36.8%
自立支援医療(精神通院医療受給者証)	29.8%	42.2%	38.2%	49.4%	39.3%	47.7%	46.8%
特定医療費(指定難病)受給者証または特定疾患医療受給者証	29.9%	47.0%	24.4%	40.9%	42.1%	30.5%	47.6%
上記のいずれも持っていない	22.7%	13.6%	13.6%	22.7%	27.3%	31.8%	27.3%
無回答	17.6%	29.4%	2.9%	23.5%	11.8%	20.6%	20.6%



## 【1.障がい者調査】

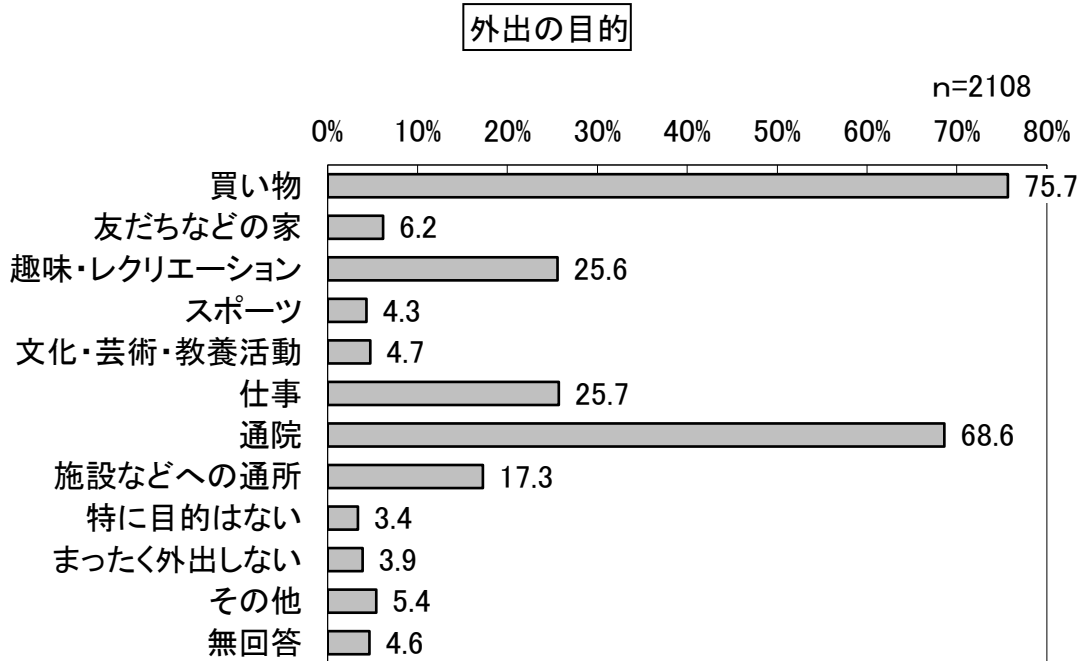
	利用できる事業所 が見つかりやすい こと	その他	無回答
全体	29.4%	3.4%	14.7%
身体障害者手帳 1級	26.4%	3.3%	20.1%
身体障害者手帳 2級	22.5%	1.9%	15.6%
身体障害者手帳 3級	23.3%	4.1%	21.9%
身体障害者手帳 4級	24.5%	2.0%	23.0%
身体障害者手帳 5級	37.2%	0.0%	16.3%
身体障害者手帳 6級	29.4%	0.0%	20.6%
療育手帳 A(最重度または重度)	36.6%	3.1%	9.3%
療育手帳 B(中度)	32.3%	2.3%	12.0%
療育手帳 B-(軽度)	31.3%	4.1%	11.7%
精神障害者保健福祉手帳 1級	25.0%	4.2%	12.5%
精神障害者保健福祉手帳 2級	35.4%	3.9%	10.2%
精神障害者保健福祉手帳 3級	33.6%	4.3%	8.6%
自立支援医療(精神通院医療受給者証)	38.2%	6.1%	9.2%
特定医療費(指定難病)受給者証または特定疾患医療受給者証	30.5%	2.4%	9.1%
上記のいずれも持っていない	13.6%	13.6%	13.6%
無回答	20.6%	2.9%	26.5%

【1.障がい者調査】

4 外出の状況について

問 15 外出の目的は何ですか。あてはまるものを3つまで選んで○をつけてください。【複数回答】

外出の目的については、「買い物」が75.7%と最も高く、次いで「通院」が68.6%、「仕事」が25.7%となっている。



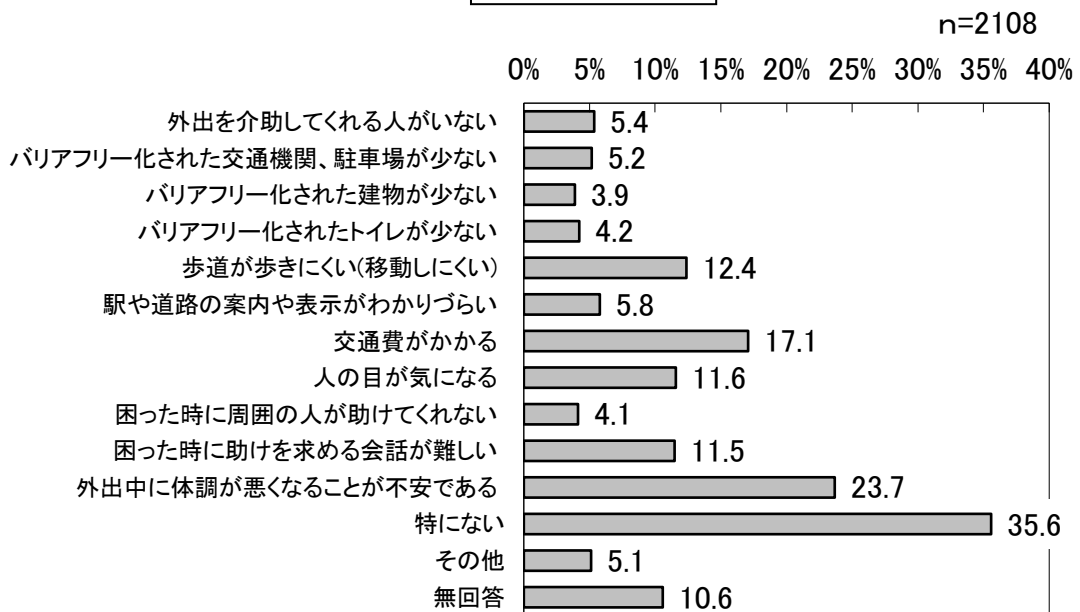
障がい手帳の種類別にみても同様の傾向で、「買い物」「通院」が他の選択肢と比較して高くなっている。

	問15外出の目的											
	買い物	友だちなどの家	趣味・レクリエーション	スポーツ	文化・芸術・教養活動	仕事	通院	施設などへの通所	特に目的はない	まったく外出しない	その他	無回答
全体	75.7%	6.2%	25.6%	4.3%	4.7%	25.7%	68.6%	17.3%	3.4%	3.9%	5.4%	4.6%
身体障害者手帳 1級	65.4%	4.8%	17.8%	5.2%	5.2%	17.1%	78.8%	12.3%	2.6%	6.7%	4.8%	4.5%
身体障害者手帳 2級	68.1%	4.4%	15.0%	1.9%	5.0%	15.6%	78.1%	21.3%	2.5%	6.3%	7.5%	1.9%
身体障害者手帳 3級	74.0%	4.1%	22.6%	4.1%	6.8%	16.4%	70.5%	16.4%	3.4%	4.1%	8.9%	4.8%
身体障害者手帳 4級	81.6%	6.6%	25.0%	2.6%	6.1%	20.9%	75.5%	9.2%	3.6%	3.1%	4.6%	4.6%
身体障害者手帳 5級	67.4%	11.6%	16.3%	2.3%	9.3%	18.6%	81.4%	7.0%	4.7%	4.7%	4.7%	2.3%
身体障害者手帳 6級	79.4%	5.9%	26.5%	5.9%	2.9%	11.8%	55.9%	20.6%	11.8%	2.9%	2.9%	8.8%
療育手帳 A(最重度または重度)	65.5%	0.5%	38.7%	7.7%	4.1%	4.6%	62.9%	41.2%	2.6%	2.1%	6.7%	4.6%
療育手帳 B(中度)	78.2%	7.5%	30.1%	4.5%	4.5%	42.1%	51.9%	21.8%	3.0%	3.0%	6.0%	8.3%
療育手帳 B-(軽度)	82.0%	7.6%	37.0%	5.1%	5.1%	48.7%	44.3%	14.6%	4.1%	2.8%	3.8%	3.8%
精神障害者保健福祉手帳 1級	58.3%	8.3%	25.0%	0.0%	0.0%	8.3%	62.5%	29.2%	0.0%	8.3%	0.0%	12.5%
精神障害者保健福祉手帳 2級	82.1%	8.4%	24.6%	3.9%	5.6%	20.4%	81.4%	20.7%	2.1%	2.8%	7.0%	3.9%
精神障害者保健福祉手帳 3級	81.1%	4.6%	22.9%	2.1%	4.6%	32.1%	79.3%	17.9%	2.5%	3.6%	4.6%	2.9%
自立支援医療(精神通院医療受給者証)	82.1%	6.6%	25.1%	2.6%	4.3%	23.1%	86.4%	21.7%	1.4%	4.0%	4.9%	2.0%
特定医療費(指定難病)受給者証または特定疾患医療受給者証	73.2%	5.5%	20.1%	4.9%	4.3%	28.0%	75.6%	6.1%	3.7%	5.5%	7.3%	3.7%
上記のいずれも持っていない	63.6%	4.5%	9.1%	4.5%	0.0%	31.8%	50.0%	9.1%	9.1%	9.1%	0.0%	22.7%
無回答	47.1%	11.8%	17.6%	5.9%	0.0%	8.8%	58.8%	11.8%	2.9%	14.7%	5.9%	17.6%

問 16 外出するときに困っていることは何ですか。あてはまるものを3つまで選んで○をつけてください。【複数回答】

外出時の困りごとについては、「特にない」が35.6%と最も高く、次いで「外出中に体調が悪くなることが不安である」が23.7%、「交通費がかかる」が17.1%となっている。

外出時の困りごと



【1.障がい者調査】

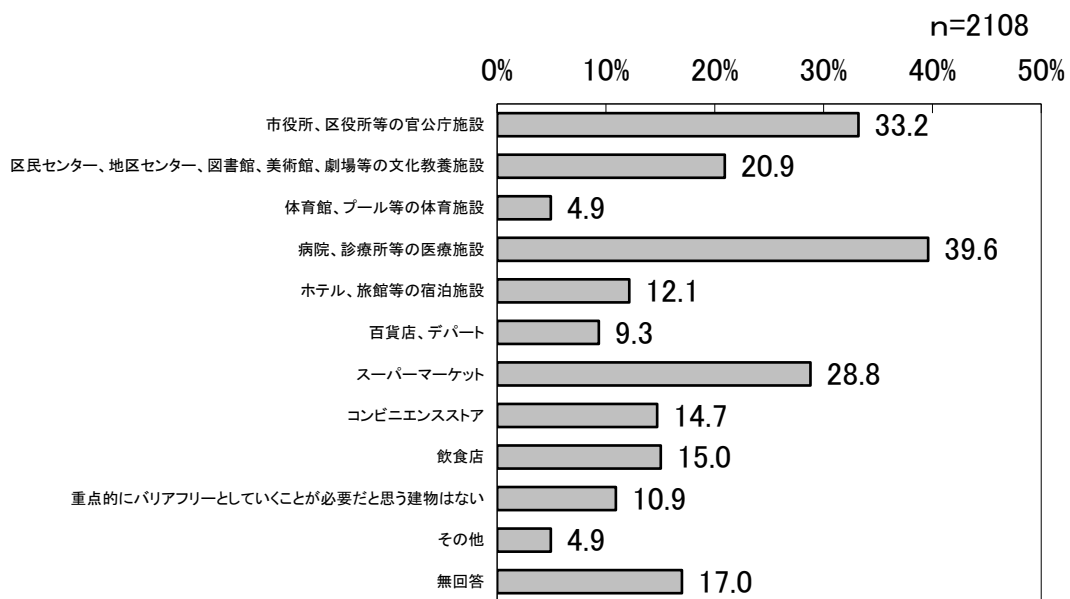
障がい手帳の種類別にみると、「療育手帳 A」では「困った時に助けを求める会話が難しい」が最も高くなっており、「精神障害者保健福祉手帳」「自立支援医療（精神通院医療受給者証）」では「外出中に体調が悪くなることが不安である」が最も高くなっている。

	問16外出するときに困っていること						
	外出を介助してくれる人がいない	バリアフリー化された交通機関、駐車場が少ない	バリアフリー化された建物が少ない	バリアフリー化されたトイレが少ない	歩道が歩きにくい(移動しにくい)	駅や道路の案内や表示がわかりづらい	交通費がかかる
全体	5.4%	5.2%	3.9%	4.2%	12.4%	5.8%	17.1%
身体障害者手帳 1級	9.3%	10.8%	9.7%	9.3%	17.8%	6.3%	13.4%
身体障害者手帳 2級	8.1%	11.9%	11.3%	10.6%	22.5%	5.0%	13.1%
身体障害者手帳 3級	4.8%	6.8%	5.5%	5.5%	19.2%	2.1%	17.8%
身体障害者手帳 4級	3.1%	8.7%	3.6%	5.6%	24.0%	6.6%	14.3%
身体障害者手帳 5級	2.3%	16.3%	4.7%	4.7%	25.6%	7.0%	18.6%
身体障害者手帳 6級	14.7%	2.9%	2.9%	5.9%	11.8%	2.9%	14.7%
療育手帳 A(最重度または重度)	13.9%	5.2%	4.1%	7.2%	6.7%	5.7%	9.3%
療育手帳 B(中度)	7.5%	1.5%	1.5%	0.8%	5.3%	7.5%	15.8%
療育手帳 B-(軽度)	1.6%	2.2%	1.9%	1.9%	7.3%	8.9%	19.6%
精神障害者保健福祉手帳 1級	12.5%	4.2%	4.2%	0.0%	20.8%	12.5%	12.5%
精神障害者保健福祉手帳 2級	4.2%	2.8%	2.8%	3.2%	9.1%	6.7%	19.6%
精神障害者保健福祉手帳 3級	2.9%	1.8%	2.5%	1.4%	6.8%	2.9%	27.9%
自立支援医療（精神通院医療受給者証）	4.9%	2.6%	3.8%	3.2%	9.5%	6.6%	24.3%
特定医療費(指定難病)受給者証または特定疾患医療受給者証	6.1%	10.4%	6.7%	6.1%	14.6%	3.7%	17.7%
上記のいずれも持っていない	4.5%	0.0%	0.0%	0.0%	13.6%	0.0%	4.5%
無回答	8.8%	8.8%	2.9%	8.8%	14.7%	8.8%	11.8%
	人の目が気になる	困った時に周囲の人が助けてくれない	困った時に助けを求める会話が難しい	外出中に体調が悪くなることが不安である	特にない	その他	無回答
全体	11.6%	4.1%	11.5%	23.7%	35.6%	5.1%	10.6%
身体障害者手帳 1級	2.6%	2.6%	4.5%	24.2%	31.2%	3.3%	13.8%
身体障害者手帳 2級	9.4%	5.0%	8.1%	21.9%	27.5%	5.0%	11.9%
身体障害者手帳 3級	6.8%	2.1%	4.8%	22.6%	30.8%	6.2%	15.8%
身体障害者手帳 4級	1.5%	1.5%	5.6%	15.3%	43.4%	5.1%	12.2%
身体障害者手帳 5級	4.7%	0.0%	2.3%	9.3%	34.9%	4.7%	11.6%
身体障害者手帳 6級	5.9%	2.9%	11.8%	17.6%	41.2%	0.0%	11.8%
療育手帳 A(最重度または重度)	9.8%	6.7%	34.0%	10.3%	22.2%	5.7%	12.9%
療育手帳 B(中度)	12.8%	9.8%	32.3%	17.3%	38.3%	2.3%	10.5%
療育手帳 B-(軽度)	14.6%	3.2%	14.6%	14.2%	45.6%	4.7%	8.5%
精神障害者保健福祉手帳 1級	16.7%	8.3%	16.7%	37.5%	8.3%	4.2%	25.0%
精神障害者保健福祉手帳 2級	21.4%	5.6%	10.2%	40.4%	30.9%	8.4%	5.6%
精神障害者保健福祉手帳 3級	23.6%	5.7%	11.4%	44.3%	29.3%	5.4%	3.9%
自立支援医療（精神通院医療受給者証）	26.3%	8.1%	15.6%	46.2%	22.8%	7.8%	4.9%
特定医療費(指定難病)受給者証または特定疾患医療受給者証	4.9%	1.2%	2.4%	22.6%	40.9%	4.3%	11.6%
上記のいずれも持っていない	0.0%	0.0%	0.0%	13.6%	50.0%	9.1%	22.7%
無回答	17.6%	8.8%	11.8%	14.7%	26.5%	2.9%	26.5%

あなたは今後、特にどの建物を優先してバリアフリーとしていく  
 問17 とが必要だと思いますか。あてはまるものを3つまで選んで○をつけてください。【複数回答】

バリアフリー化が必要な施設については、「病院、診療所等の医療施設」が39.6%と最も高く、次いで「市役所、区役所等の官公庁施設」が33.2%、「スーパーマーケット」が28.8%となっている。

バリアフリー化が必要な施設



障がい手帳の種類別にみると、「療育手帳 B(-)」を除いて「病院、診療所等の利用施設」とする回答が最も高かった。

	問17特にどの建物を優先してバリアフリーとしていくことが必要か											
	市役所、区役所等の官公庁施設	区民センター、地区センター、図書館、美術館、劇場等の文化教養施設	体育館、プール等の体育施設	病院、診療所等の医療施設	ホテル、旅館等の宿泊施設	百貨店、デパート	スーパーマーケット	コンビニエンスストア	飲食店	重点的にバリアフリーとしていくことが必要だと思う建物はない	その他	無回答
全体	33.2%	20.9%	4.9%	39.6%	12.1%	9.3%	28.8%	14.7%	15.0%	10.9%	4.9%	17.0%
身体障害者手帳 1級	33.5%	20.1%	5.2%	41.6%	14.5%	8.2%	26.8%	11.5%	16.7%	8.6%	3.0%	18.2%
身体障害者手帳 2級	37.5%	21.9%	2.5%	44.4%	15.0%	11.3%	23.8%	12.5%	19.4%	8.8%	5.6%	16.3%
身体障害者手帳 3級	30.8%	17.8%	3.4%	40.4%	11.0%	6.2%	28.8%	12.3%	13.0%	10.3%	3.4%	19.9%
身体障害者手帳 4級	36.2%	26.0%	2.6%	44.9%	11.7%	7.7%	29.6%	7.1%	10.7%	8.7%	7.7%	15.3%
身体障害者手帳 5級	14.0%	30.2%	0.0%	46.5%	11.6%	7.0%	23.3%	7.0%	9.3%	4.7%	25.6%	
身体障害者手帳 6級	23.5%	23.5%	2.9%	38.2%	14.7%	11.8%	23.5%	11.8%	14.7%	11.8%	2.9%	17.6%
療育手帳 A(最重度または重度)	21.1%	18.0%	11.3%	35.1%	13.9%	5.2%	23.2%	13.4%	18.0%	14.4%	3.1%	19.1%
療育手帳 B(中度)	30.8%	15.0%	5.3%	36.1%	11.3%	7.5%	30.8%	19.5%	16.8%	11.3%	4.5%	17.3%
療育手帳 B-(軽度)	27.2%	15.5%	4.1%	27.2%	12.3%	12.7%	27.5%	19.6%	18.0%	15.2%	7.0%	19.3%
精神障害者保健福祉手帳 1級	37.5%	20.8%	0.0%	50.0%	12.5%	8.3%	29.2%	12.5%	29.2%	16.7%	4.2%	12.5%
精神障害者保健福祉手帳 2級	39.6%	21.8%	6.0%	43.2%	10.5%	9.8%	29.5%	18.9%	12.6%	9.5%	6.0%	15.4%
精神障害者保健福祉手帳 3級	41.1%	22.9%	6.8%	41.8%	15.0%	11.1%	35.7%	20.0%	15.7%	10.4%	6.1%	8.9%
自立支援医療(精神通院医療受給者証)	38.4%	24.6%	4.9%	45.4%	13.9%	10.4%	32.4%	19.7%	15.6%	10.1%	6.9%	10.7%
特定医療費(指定難病)受給者証または特定疾患医療受給者証	36.6%	26.2%	3.0%	48.8%	14.0%	11.0%	37.2%	11.6%	16.5%	8.5%	3.7%	11.6%
上記のいずれも持っていない	31.8%	22.7%	0.0%	27.3%	4.5%	9.1%	18.2%	9.1%	4.5%	9.1%	13.6%	31.8%
無回答	44.1%	14.7%	0.0%	44.1%	5.9%	11.8%	29.4%	8.8%	8.8%	5.9%	0.0%	35.3%

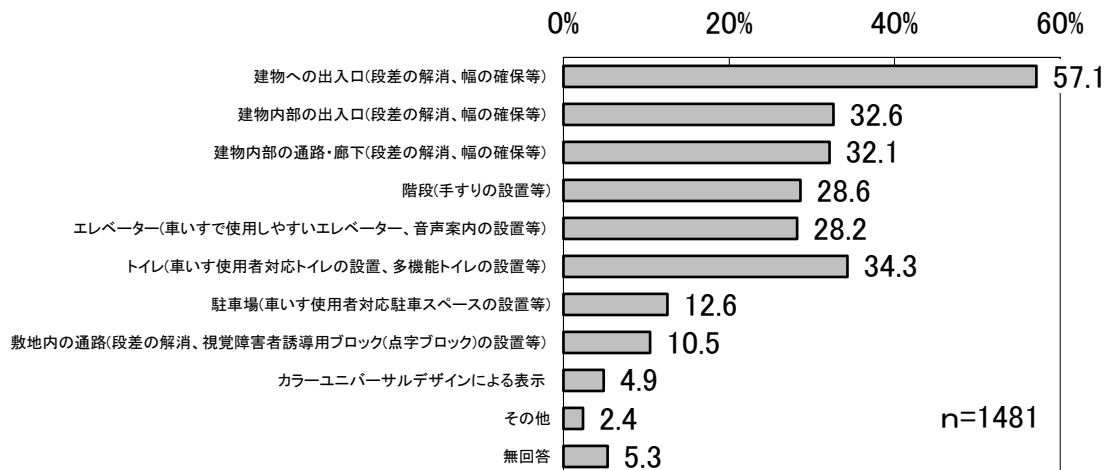
## 【1.障がい者調査】

《問 17 で「1～9（市役所、区役所等の官公庁施設～飲食店）」を  
1つでも選んだ人にお聞きします》

問 18 あなたは、問 17 で選択した建物について、今後、特にどの設備を優先してバリアフリーとしていくことが必要だと思いますか。あてはまるものを3つまで選んで○をつけてください。【複数回答】

バリアフリー化が必要な設備については、「建物への出入口(段差の解消、幅の確保等)」が57.1%と最も高く、次いで「トイレ(車いす利用者対応トイレの設置、多機能トイレの設置等)」が34.3%、「建物内部の出入口(段差の解消、幅の確保等)」が32.6%となっている。

バリアフリー化が必要な設備



障がい手帳の種類別にみると、「精神障害者保健福祉手帳1級」を除いて「建物への出入口（段差の解消、幅の設置等）」が最も高かった。

## 【1.障がい者調査】

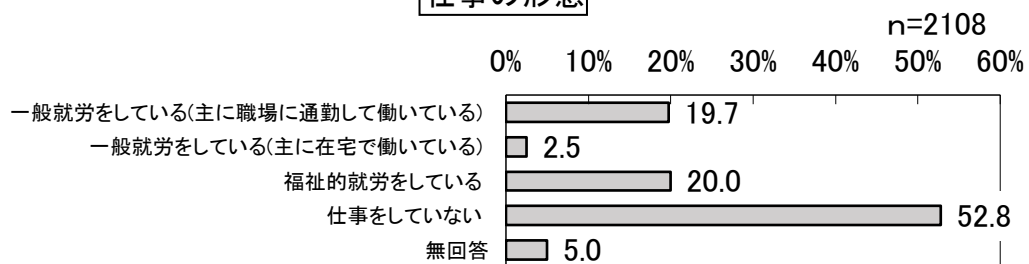
	問18特にどの設備を優先してバリアフリーとしていく必要があるか										
	建物への出入口(段差の解消、幅の確保等)	建物内部の出入口(段差の解消、幅の確保等)	建物内部の通路・廊下(段差の解消、幅の確保等)	階段(手すりの設置等)	エレベーター(車いす用しやすいエレベーター、音声案内の設置等)	トイレ(車いす使用者対応トイレの設置、多機能トイレの設置等)	駐車場(車いす使用者対応駐車スペースの設置等)	敷地内の通路(段差の解消、視覚障害者誘導用ブロック(点字ブロック)の設置等)	カラーユニバーサルデザインによる表示	その他	無回答
全体	57.1%	32.6%	32.1%	28.6%	28.2%	34.3%	12.6%	10.5%	4.9%	2.4%	5.3%
身体障害者手帳 1級	57.9%	32.3%	30.8%	24.1%	26.7%	42.6%	20.0%	8.7%	1.0%	3.1%	2.1%
身体障害者手帳 2級	59.3%	35.8%	36.6%	27.6%	23.6%	30.9%	14.6%	11.4%	4.1%	1.6%	8.1%
身体障害者手帳 3級	58.4%	32.7%	26.7%	29.7%	21.8%	35.6%	18.8%	11.9%	3.0%	0.0%	8.9%
身体障害者手帳 4級	56.8%	36.0%	30.2%	33.1%	23.7%	33.8%	11.5%	6.5%	1.4%	4.3%	7.9%
身体障害者手帳 5級	67.9%	25.0%	32.1%	32.1%	17.9%	39.3%	10.7%	7.1%	3.6%	3.6%	3.6%
身体障害者手帳 6級	43.5%	26.1%	13.0%	30.4%	34.8%	21.7%	4.3%	13.0%	13.0%	0.0%	8.7%
療育手帳 A(最重度または重度)	57.1%	20.6%	27.8%	23.8%	29.4%	54.8%	17.5%	7.1%	7.9%	4.0%	0.8%
療育手帳 B(中度)	50.5%	25.3%	36.3%	30.8%	35.2%	29.7%	4.4%	13.2%	6.6%	2.2%	4.4%
療育手帳 B-(軽度)	54.0%	29.8%	32.8%	32.8%	28.8%	28.8%	10.6%	12.1%	7.1%	3.0%	7.6%
精神障害者保健福祉手帳 1級	33.3%	22.2%	33.3%	27.8%	27.8%	38.9%	16.7%	5.6%	0.0%	0.0%	16.7%
精神障害者保健福祉手帳 2級	51.9%	32.9%	31.0%	28.6%	31.9%	31.9%	10.0%	14.8%	7.1%	2.9%	6.2%
精神障害者保健福祉手帳 3級	63.0%	38.9%	36.6%	26.9%	36.6%	27.3%	7.4%	10.6%	6.9%	0.9%	1.9%
自立支援医療(精神通院医療受給者証)	53.4%	28.9%	33.1%	28.9%	35.3%	33.8%	11.7%	12.8%	10.5%	2.3%	4.1%
特定医療費(指定難病)受給者証または特定疾患医療受給者証	60.4%	38.1%	39.6%	23.1%	25.4%	44.8%	11.9%	4.5%	0.7%	2.2%	5.2%
上記のいずれも持っていない	60.0%	40.0%	10.0%	30.0%	10.0%	50.0%	10.0%	30.0%	0.0%	0.0%	10.0%
無回答	70.0%	30.0%	35.0%	35.0%	20.0%	30.0%	15.0%	30.0%	10.0%	5.0%	5.0%

## 5 仕事について

問19 あなたは現在、どのような形で仕事をしていますか。あてはまるもの1つに○をつけてください。

仕事の形態については、「仕事をしていない」が52.8%と最も高く、次いで「福祉的就労をしている」が20.0%、「一般就労をしている(主に職場に通勤して働いている)」が19.7%となっている。

### 仕事の形態



障がい手帳の種類別にみると、「療育手帳 B」では「福祉的就労をしている(就労支援事業所、地域活動支援センター)」が最も高くなっており、「療育手帳 B-」では「一般就労をしている(主に職場に通勤して働いている)」が最も高くなっている。



【1.障がい者調査】

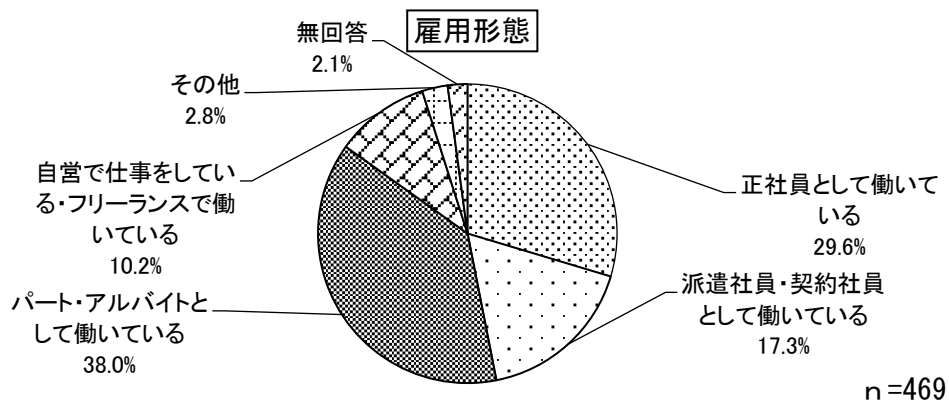
	問19現在どのような形で仕事をしていますか				
	一般就労 をしている (主に職 場に通勤 して働い ている)	一般就労 をしている (主に在 宅で働 いている)	福祉的就 労をして いる(就 労支援事 業所、地 域活動支 援セン ター)	仕事をし ていない	無回答
全体	19.7%	2.5%	20.0%	52.8%	5.0%
身体障害者手帳 1級	15.6%	3.3%	3.0%	71.7%	6.3%
身体障害者手帳 2級	11.9%	2.5%	10.0%	68.8%	6.9%
身体障害者手帳 3級	14.4%	1.4%	8.9%	67.8%	7.5%
身体障害者手帳 4級	16.3%	3.6%	4.1%	68.9%	7.1%
身体障害者手帳 5級	14.0%	2.3%	4.7%	72.1%	7.0%
身体障害者手帳 6級	14.7%	5.9%	8.8%	64.7%	5.9%
療育手帳 A(最重度または重度)	1.0%	0.0%	40.2%	53.1%	5.7%
療育手帳 B(中度)	24.8%	0.0%	49.6%	21.1%	4.5%
療育手帳 B-(軽度)	36.4%	0.3%	36.1%	25.3%	1.9%
精神障害者保健福祉手帳 1級	4.2%	0.0%	20.8%	58.3%	16.7%
精神障害者保健福祉手帳 2級	12.3%	3.5%	28.8%	53.0%	2.5%
精神障害者保健福祉手帳 3級	26.4%	3.9%	23.6%	45.4%	0.7%
自立支援医療(精神通院医療受給者証)	17.1%	2.6%	26.3%	52.6%	1.4%
特定医療費(指定難病)受給者証または特定疾患医療受給者証	25.6%	6.1%	3.0%	61.6%	3.7%
上記のいずれも持っていない	27.3%	0.0%	9.1%	50.0%	13.6%
無回答	5.9%	0.0%	0.0%	67.6%	26.5%

## 【1.障がい者調査】

問  
20-1

《問 19 で「一般就労をしている（主に職場に通勤して働いている）」「一般就労をしている（主に在宅で働いている）」と答えた人にお聞きします》  
どのような形で雇用されていますか。あてはまるもの 1 つに○をつけてください。

雇用形態については、「パート・アルバイトとして働いている」が 38.0%と最も高く、次いで「正社員として働いている」が 29.6%、「派遣社員・契約社員として働いている」が 17.3%となっている。



障がい手帳の種類別にみると、「身体障害者手帳 6 級」では「自営で仕事をしている・フリーランスで働いている」が最も高くなっており、それ以外では「正社員として働いている」「パート・アルバイトとして働いている」に回答が集中している。

## 【1.障がい者調査】

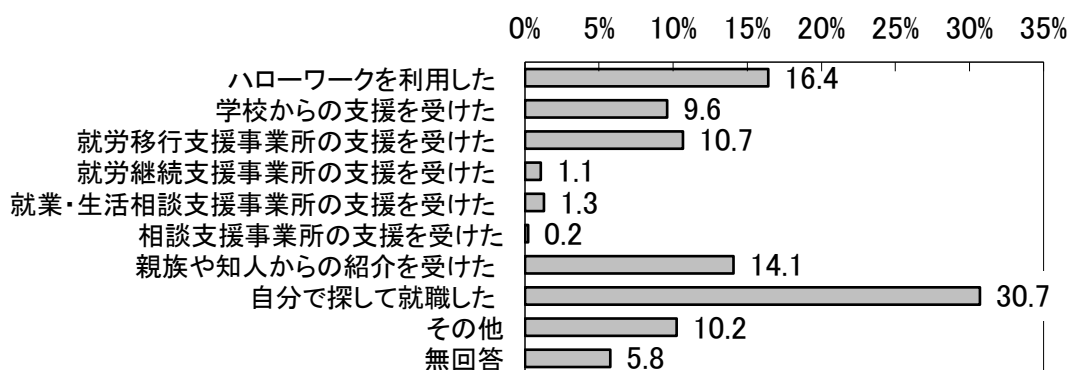
	問20-1どのような形で雇用されていますか					
	正社員として働いている	派遣社員・契約社員として働いている	パート・アルバイトとして働いている	自営で仕事をしている・フリーランスで働いている	その他	無回答
全体	29.6%	17.3%	38.0%	10.2%	2.8%	2.1%
身体障害者手帳 1級	41.2%	23.5%	13.7%	17.6%	0.0%	3.9%
身体障害者手帳 2級	47.8%	4.3%	26.1%	13.0%	4.3%	4.3%
身体障害者手帳 3級	39.1%	13.0%	30.4%	13.0%	0.0%	4.3%
身体障害者手帳 4級	33.3%	23.1%	23.1%	17.9%	2.6%	0.0%
身体障害者手帳 5級	28.6%	14.3%	57.1%	0.0%	0.0%	0.0%
身体障害者手帳 6級	14.3%	14.3%	28.6%	42.9%	0.0%	0.0%
療育手帳 A(最重度または重度)	50.0%	0.0%	50.0%	0.0%	0.0%	0.0%
療育手帳 B(中度)	33.3%	18.2%	42.4%	0.0%	0.0%	6.1%
療育手帳 B-(軽度)	18.1%	19.8%	57.8%	0.0%	2.6%	1.7%
精神障害者保健福祉手帳 1級	0.0%	0.0%	100.0%	0.0%	0.0%	0.0%
精神障害者保健福祉手帳 2級	6.7%	22.2%	46.7%	17.8%	4.4%	2.2%
精神障害者保健福祉手帳 3級	28.2%	20.0%	35.3%	11.8%	4.7%	0.0%
自立支援医療(精神通院医療受給者証)	14.7%	19.1%	47.1%	17.6%	1.5%	0.0%
特定医療費(指定難病)受給者証または特定疾患医療受給者証	55.8%	5.8%	21.2%	11.5%	3.8%	1.9%
上記のいずれも持っていない	0.0%	33.3%	66.7%	0.0%	0.0%	0.0%
無回答	50.0%	0.0%	50.0%	0.0%	0.0%	0.0%

問 あなたはどのようにして、現在の仕事に就きましたか。あてはまる20-2 もの1つに○をつけてください。

就職の経緯については、「自分で探して就職した」が30.7%と最も高く、次いで「ハローワークを利用した」が16.4%、「親族や知人からの紹介を受けた」が14.1%となっている。

### 就職の経緯

n=469



障がい手帳の種類別にみると、「身体障害者手帳」では「自分で探して就職した」が最も高くなっているが、「療育手帳」では「就労移行支援事業所の支援を受けた」が最も高くなっている。

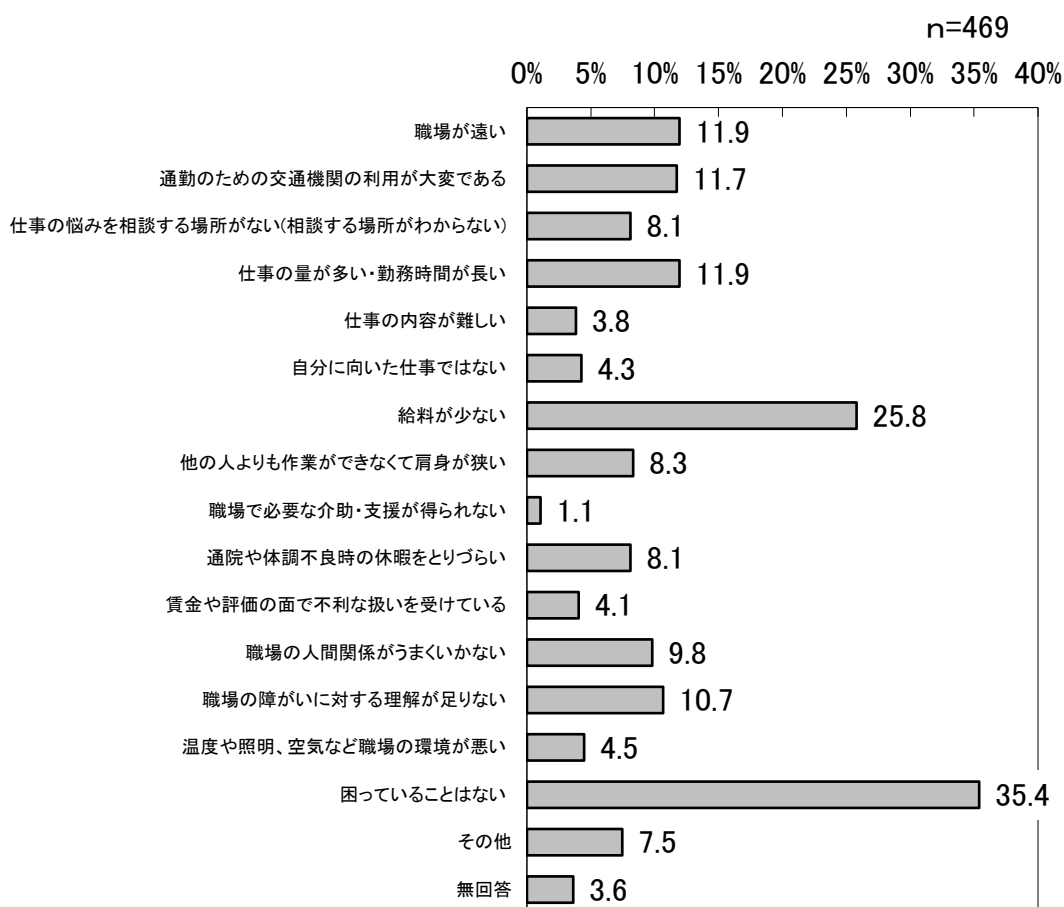
【1.障がい者調査】

	問20-2どのようにして現在の仕事に就きましたか									
	ハローワークを利用した	学校からの支援を受けた	就労移行支援事業所の支援を受けた	就労継続支援事業所の支援を受けた	就業・生活相談支援事業所の支援を受けた	相談支援事業所の支援を受けた	親族や知人からの紹介を受けた	自分で探して就職した	その他	無回答
全体	16.4%	9.6%	10.7%	1.1%	1.3%	0.2%	14.1%	30.7%	10.2%	5.8%
身体障害者手帳 1級	21.6%	2.0%	0.0%	0.0%	0.0%	0.0%	9.8%	39.2%	17.6%	9.8%
身体障害者手帳 2級	4.3%	13.0%	0.0%	0.0%	0.0%	0.0%	26.1%	30.4%	21.7%	4.3%
身体障害者手帳 3級	17.4%	4.3%	0.0%	0.0%	0.0%	0.0%	8.7%	52.2%	8.7%	8.7%
身体障害者手帳 4級	17.9%	0.0%	0.0%	2.6%	0.0%	0.0%	25.6%	33.3%	15.4%	5.1%
身体障害者手帳 5級	0.0%	0.0%	0.0%	0.0%	0.0%	0.0%	14.3%	85.7%	0.0%	0.0%
身体障害者手帳 6級	28.6%	0.0%	0.0%	0.0%	0.0%	0.0%	28.6%	28.6%	14.3%	0.0%
療育手帳 A(最重度または重度)	0.0%	50.0%	50.0%	0.0%	0.0%	0.0%	0.0%	0.0%	0.0%	0.0%
療育手帳 B(中度)	15.2%	21.2%	27.3%	0.0%	3.0%	0.0%	12.1%	9.1%	3.0%	9.1%
療育手帳 B-(軽度)	14.7%	24.1%	25.0%	2.6%	1.7%	0.9%	8.6%	14.7%	2.6%	5.2%
精神障害者保健福祉手帳 1級	0.0%	0.0%	0.0%	0.0%	0.0%	0.0%	0.0%	0.0%	0.0%	100.0%
精神障害者保健福祉手帳 2級	15.6%	0.0%	6.7%	2.2%	0.0%	0.0%	13.3%	42.2%	17.8%	2.2%
精神障害者保健福祉手帳 3級	22.4%	0.0%	11.8%	1.2%	3.5%	0.0%	16.5%	31.8%	9.4%	3.5%
自立支援医療(精神通院医療受給者証)	13.2%	0.0%	7.4%	1.5%	2.9%	1.5%	16.2%	41.2%	10.3%	5.9%
特定医療費(指定難病)受給者証または特定疾患医療受給者証	3.8%	7.7%	0.0%	0.0%	0.0%	0.0%	17.3%	46.2%	15.4%	9.6%
上記のいずれも持っていない	16.7%	0.0%	0.0%	0.0%	0.0%	0.0%	16.7%	66.7%	0.0%	0.0%
無回答	100.0%	0.0%	0.0%	0.0%	0.0%	0.0%	0.0%	0.0%	0.0%	0.0%

問 20-3 あなたが現在の仕事を続けていくうえで、困っていることはありませんか。あてはまるものを3つまで選んで○をつけてください。  
【複数回答】

仕事を続ける上での困りごとについては、「困っていることはない」が35.4%と最も高く、次いで「給料が少ない」が25.8%、「職場が遠い」「仕事の量が多い・勤務時間が長い」が11.9%となっている。

仕事を続ける上での困りごと



【1.障がい者調査】

障がい手帳の種類別にみると、「精神障害者保健福祉手帳 2 級、3 級」「自立支援医療（精神通院医療受給者証）」では「給料が少ない」が最も高く、「身体障害者手帳」「療育手帳」「特定医療費（指定難病）受給者証または特定疾患医療受給者証」では「困っていることはない」が最も高くなっている。

	問20-3現在の仕事を続けていく上で困っていることはありますか						
	職場が遠い	通勤のための交通機関の利用が大変である	仕事の悩みを相談する場所がない（相談する場所がわからない）	仕事の量が多い・勤務時間が長い	仕事の内容が難しい	自分に向いた仕事ではない	給料が少ない
全体	11.9%	11.7%	8.1%	11.9%	3.8%	4.3%	25.8%
身体障害者手帳 1 級	7.8%	3.9%	5.9%	7.8%	0.0%	2.0%	33.3%
身体障害者手帳 2 級	8.7%	21.7%	8.7%	8.7%	0.0%	4.3%	8.7%
身体障害者手帳 3 級	0.0%	8.7%	0.0%	13.0%	8.7%	0.0%	13.0%
身体障害者手帳 4 級	10.3%	12.8%	2.6%	10.3%	0.0%	2.6%	17.9%
身体障害者手帳 5 級	14.3%	0.0%	0.0%	0.0%	0.0%	0.0%	14.3%
身体障害者手帳 6 級	14.3%	0.0%	0.0%	28.6%	14.3%	0.0%	14.3%
療育手帳 A(最重度または重度)	0.0%	0.0%	50.0%	0.0%	0.0%	0.0%	50.0%
療育手帳 B(中度)	24.2%	21.2%	6.1%	12.1%	3.0%	3.0%	21.2%
療育手帳 B-(軽度)	20.7%	17.2%	8.6%	14.7%	1.7%	6.9%	25.0%
精神障害者保健福祉手帳 1 級	0.0%	0.0%	0.0%	0.0%	0.0%	0.0%	0.0%
精神障害者保健福祉手帳 2 級	13.3%	13.3%	15.6%	8.9%	11.1%	4.4%	26.7%
精神障害者保健福祉手帳 3 級	8.2%	11.8%	15.3%	11.8%	7.1%	5.9%	37.6%
自立支援医療（精神通院医療受給者証）	11.8%	19.1%	14.7%	10.3%	11.8%	8.8%	26.5%
特定医療費（指定難病）受給者証または特定疾患医療受給者証	5.8%	0.0%	0.0%	17.3%	5.8%	1.9%	21.2%
上記のいずれも持っていない	0.0%	16.7%	0.0%	0.0%	0.0%	0.0%	0.0%
無回答	0.0%	0.0%	0.0%	0.0%	0.0%	50.0%	0.0%
	他の人よりも作業がで きなくて 肩身が 狭い	職場で 必要な介 助・支援 が得ら れない	通院や体 調不良時 の休暇を とりづ らい	賃金や評 価の面で 不利な扱 いを受け ている	職場の人 間関係が うまくい かない	職場の障 がいに対 する理 解が足 りない	温度や照 明、空気 など職 場の環 境が悪い
全体	8.3%	1.1%	8.1%	4.1%	9.8%	10.7%	4.5%
身体障害者手帳 1 級	7.8%	0.0%	5.9%	2.0%	7.8%	15.7%	3.9%
身体障害者手帳 2 級	17.4%	0.0%	13.0%	0.0%	0.0%	21.7%	0.0%
身体障害者手帳 3 級	0.0%	0.0%	4.3%	0.0%	8.7%	4.3%	4.3%
身体障害者手帳 4 級	7.7%	2.6%	5.1%	2.6%	7.7%	10.3%	5.1%
身体障害者手帳 5 級	0.0%	0.0%	28.6%	0.0%	0.0%	14.3%	14.3%
身体障害者手帳 6 級	14.3%	14.3%	14.3%	0.0%	14.3%	0.0%	0.0%
療育手帳 A(最重度または重度)	0.0%	0.0%	0.0%	50.0%	0.0%	0.0%	0.0%
療育手帳 B(中度)	9.1%	0.0%	9.1%	3.0%	12.1%	9.1%	6.1%
療育手帳 B-(軽度)	7.8%	0.9%	4.3%	5.2%	12.9%	6.0%	3.4%
精神障害者保健福祉手帳 1 級	0.0%	100.0%	0.0%	0.0%	100.0%	100.0%	0.0%
精神障害者保健福祉手帳 2 級	20.0%	4.4%	4.4%	8.9%	15.6%	11.1%	2.2%
精神障害者保健福祉手帳 3 級	9.4%	0.0%	15.3%	7.1%	15.3%	20.0%	7.1%
自立支援医療（精神通院医療受給者証）	19.1%	2.9%	11.8%	10.3%	16.2%	20.6%	5.9%
特定医療費（指定難病）受給者証または特定疾患医療受給者証	5.8%	1.9%	7.7%	1.9%	5.8%	7.7%	3.8%
上記のいずれも持っていない	16.7%	16.7%	16.7%	0.0%	16.7%	0.0%	16.7%
無回答	0.0%	0.0%	50.0%	0.0%	0.0%	50.0%	0.0%

【1.障がい者調査】

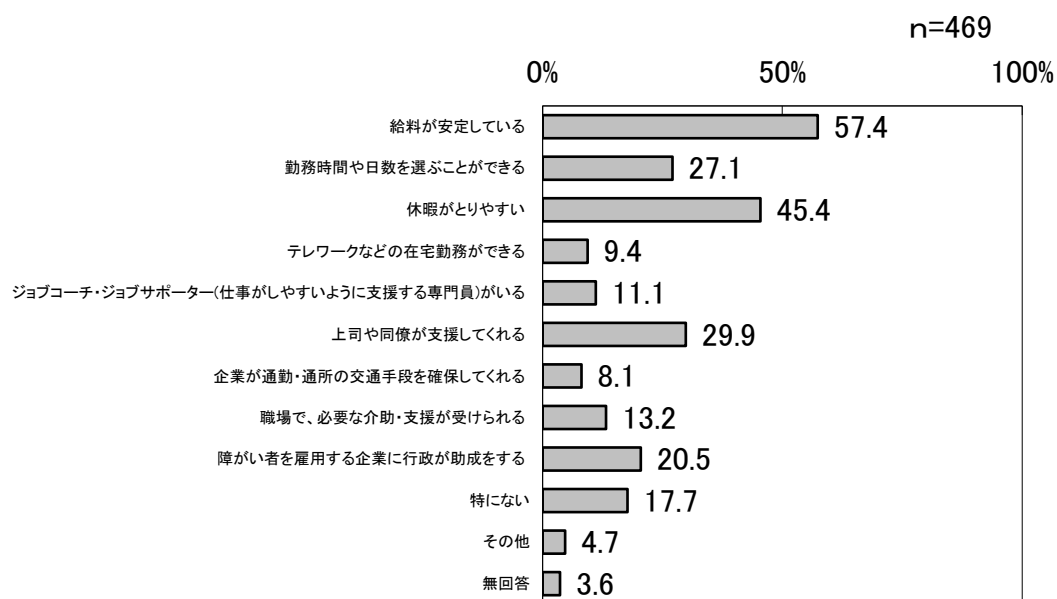
	困っていることはない	その他	無回答
全体	35.4%	7.5%	3.6%
身体障害者手帳 1級	45.1%	2.0%	2.0%
身体障害者手帳 2級	30.4%	8.7%	4.3%
身体障害者手帳 3級	65.2%	4.3%	8.7%
身体障害者手帳 4級	41.0%	7.7%	5.1%
身体障害者手帳 5級	42.9%	0.0%	0.0%
身体障害者手帳 6級	57.1%	0.0%	0.0%
療育手帳 A(最重度または重度)	50.0%	0.0%	0.0%
療育手帳 B(中度)	30.3%	6.1%	6.1%
療育手帳 B-(軽度)	32.8%	9.5%	5.2%
精神障害者保健福祉手帳 1級	0.0%	0.0%	0.0%
精神障害者保健福祉手帳 2級	22.2%	11.1%	2.2%
精神障害者保健福祉手帳 3級	18.8%	12.9%	1.2%
自立支援医療(精神通院医療受給者証)	17.6%	14.7%	2.9%
特定医療費(指定難病)受給者証または特定疾患医療受給者証	42.3%	5.8%	3.8%
上記のいずれも持っていない	50.0%	0.0%	0.0%
無回答	50.0%	0.0%	0.0%

## 【1.障がい者調査】

問 20-4 あなたが現在の仕事を続けていくうえで、必要だと思うことはどんなことですか。あてはまるものすべてに○をつけてください。  
【複数回答】

仕事を続ける上で必要なことについては、「給料が安定している」が57.4%と最も高く、次いで「休暇がとりやすい」が45.4%、「上司や同僚が支援してくれる」が29.9%となっている。

### 仕事を続ける上で必要なこと



障がい手帳の種類別にみても同様の傾向である。



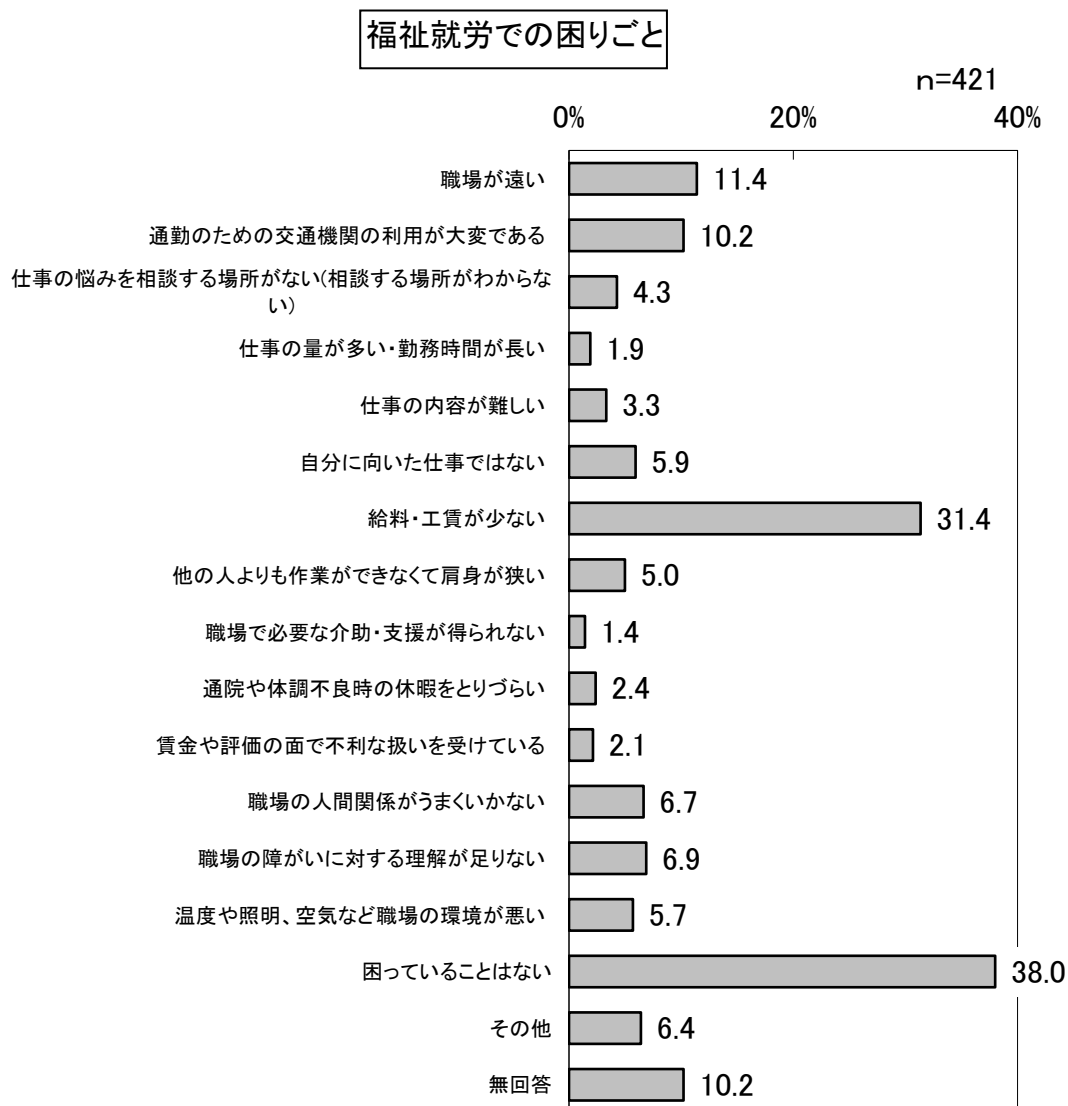
【1.障がい者調査】

	問20-4現在の仕事を続けていくうえで、必要だと思うことほどなことですか											
	給料が安定している	勤務時間や日数を選ぶことができる	休暇がとりやすい	テレワークなどの在宅勤務ができる	ジョブコーチ・ジョブサポーター(仕事がいやに支援する専門員)がいる	上司や同僚が支援してくれる	企業が通勤・通所の交通手段を確保してくれる	職場で、必要な介助・支援が受けられる	障がい者を雇用する企業に行政が助成をする	特にな	その他	無回答
全体	57.4%	27.1%	45.4%	9.4%	11.1%	29.9%	8.1%	13.2%	20.5%	17.7%	4.7%	3.6%
身体障害者手帳 1級	49.0%	37.3%	37.3%	15.7%	3.9%	11.8%	5.9%	7.8%	23.5%	21.6%	2.0%	2.0%
身体障害者手帳 2級	39.1%	26.1%	52.2%	13.0%	8.7%	26.1%	4.3%	17.4%	26.1%	13.0%	4.3%	0.0%
身体障害者手帳 3級	47.8%	30.4%	34.8%	0.0%	0.0%	21.7%	13.0%	4.3%	4.3%	34.8%	4.3%	8.7%
身体障害者手帳 4級	48.7%	28.2%	46.2%	17.9%	2.6%	23.1%	15.4%	12.8%	15.4%	20.5%	5.1%	2.6%
身体障害者手帳 5級	42.9%	28.6%	57.1%	0.0%	0.0%	14.3%	0.0%	14.3%	0.0%	28.6%	0.0%	0.0%
身体障害者手帳 6級	42.9%	14.3%	42.9%	0.0%	0.0%	14.3%	0.0%	0.0%	14.3%	28.6%	14.3%	0.0%
療育手帳 A(最重度または重度)	100.0%	50.0%	50.0%	0.0%	0.0%	50.0%	0.0%	0.0%	50.0%	0.0%	0.0%	0.0%
療育手帳 B(中度)	66.7%	24.2%	39.4%	0.0%	18.2%	36.4%	6.1%	9.1%	27.3%	21.2%	0.0%	6.1%
療育手帳 B(軽度)	59.5%	19.0%	44.8%	3.4%	14.7%	32.8%	12.1%	17.2%	18.1%	14.7%	7.8%	5.2%
精神障害者保健福祉手帳 1級	100.0%	100.0%	100.0%	0.0%	100.0%	100.0%	0.0%	100.0%	0.0%	0.0%	0.0%	0.0%
精神障害者保健福祉手帳 2級	57.8%	35.6%	46.7%	13.3%	22.2%	51.1%	4.4%	24.4%	28.9%	11.1%	8.9%	2.2%
精神障害者保健福祉手帳 3級	67.1%	32.9%	52.9%	15.3%	17.6%	45.9%	10.6%	21.2%	30.6%	8.2%	7.1%	2.4%
自立支援医療(精神通院医療受給者証)	55.9%	38.2%	52.9%	17.6%	26.5%	50.0%	13.2%	32.4%	27.9%	10.3%	10.3%	2.9%
特定医療費(指定難病)受給者証または特定疾患医療受給者証	51.9%	28.8%	51.9%	13.5%	3.8%	25.0%	5.8%	7.7%	11.5%	19.2%	5.8%	3.8%
上記のいずれも持っていない	33.3%	16.7%	0.0%	0.0%	0.0%	0.0%	16.7%	0.0%	16.7%	50.0%	0.0%	0.0%
無回答	100.0%	50.0%	50.0%	50.0%	0.0%	0.0%	0.0%	50.0%	0.0%	0.0%	0.0%	0.0%

問 21-1 《問19で「福祉的就労をしている」と答えた人にお聞きします》  
 あなたが作業をするうえで困っていることはありますか。あてはまるものを3つまで選んで○をつけてください。【複数回答】

福祉的就労での困りごとについては、「困っていることはない」が38.0%と最も高く、次いで「給料・工賃が少ない」が31.4%、「職場が遠い」が11.4%となっている。

【1.障がい者調査】



## 【1.障がい者調査】

障がい手帳の種類別にみても「困っていることはない」の割合が比較的高くなっているが、「身体障害者手帳2、3級」、「精神障害者福祉手帳」、「自立支援医療（精神通院医療受給者証）」、「特定医療費（指定難病）受給者証または特定疾患医療受給者証」では「給料・工賃が少ない」という回答が最も高くなっている。

	問21-1あなたが作業をする上で困っていることはありますか						
	職場が遠い	通勤のための交通機関の利用が大変である	仕事の悩みを相談する場所がない（相談する場所がわからない）	仕事の量が多い・勤務時間が長い	仕事の内容が難しい	自分に向いた仕事ではない	給料・工賃が少ない
全体	11.4%	10.2%	4.3%	1.9%	3.3%	5.9%	31.4%
身体障害者手帳 1級	12.5%	12.5%	12.5%	0.0%	0.0%	25.0%	37.5%
身体障害者手帳 2級	12.5%	25.0%	0.0%	0.0%	0.0%	0.0%	37.5%
身体障害者手帳 3級	30.8%	23.1%	7.7%	7.7%	7.7%	15.4%	46.2%
身体障害者手帳 4級	0.0%	12.5%	0.0%	0.0%	0.0%	0.0%	12.5%
身体障害者手帳 5級	0.0%	0.0%	0.0%	0.0%	0.0%	0.0%	0.0%
身体障害者手帳 6級	0.0%	0.0%	0.0%	0.0%	0.0%	0.0%	33.3%
療育手帳 A(最重度または重度)	7.7%	7.7%	1.3%	0.0%	2.6%	3.8%	29.5%
療育手帳 B(中度)	15.2%	9.1%	7.6%	0.0%	6.1%	3.0%	33.3%
療育手帳 B-(軽度)	9.6%	7.9%	2.6%	2.6%	3.5%	4.4%	29.8%
精神障害者保健福祉手帳 1級	0.0%	0.0%	0.0%	0.0%	0.0%	0.0%	40.0%
精神障害者保健福祉手帳 2級	9.8%	8.5%	4.9%	0.0%	3.7%	6.1%	31.7%
精神障害者保健福祉手帳 3級	15.2%	15.2%	7.6%	6.1%	1.5%	13.6%	36.4%
自立支援医療（精神通院医療受給者証）	13.2%	6.6%	6.6%	2.2%	2.2%	11.0%	34.1%
特定医療費（指定難病）受給者証または特定疾患医療受給者証	20.0%	20.0%	20.0%	0.0%	0.0%	20.0%	80.0%
上記のいずれも持っていない	0.0%	0.0%	0.0%	0.0%	0.0%	0.0%	0.0%
無回答	0.0%	0.0%	0.0%	0.0%	0.0%	0.0%	0.0%
	他の人よりも作業がで きなくて 肩身が狭い	職場で 必要な介 助・支援 が得ら れない	通院や体 調不良時 の休暇を とりづ らい	賃金や評 価の面で 不利な扱 いを受け ている	職場の人 間関係が うまくい かない	職場の障 がいに対 する理 解が足り ない	温度や照 明、空気 など職 場の環境 が悪い
全体	5.0%	1.4%	2.4%	2.1%	6.7%	6.9%	5.7%
身体障害者手帳 1級	0.0%	0.0%	0.0%	0.0%	0.0%	12.5%	0.0%
身体障害者手帳 2級	0.0%	0.0%	6.3%	0.0%	6.3%	0.0%	12.5%
身体障害者手帳 3級	7.7%	7.7%	0.0%	0.0%	7.7%	15.4%	7.7%
身体障害者手帳 4級	0.0%	0.0%	0.0%	0.0%	0.0%	12.5%	0.0%
身体障害者手帳 5級	0.0%	0.0%	0.0%	0.0%	0.0%	0.0%	0.0%
身体障害者手帳 6級	0.0%	33.3%	0.0%	0.0%	0.0%	33.3%	0.0%
療育手帳 A(最重度または重度)	0.0%	2.6%	0.0%	0.0%	0.0%	2.6%	1.3%
療育手帳 B(中度)	4.5%	1.5%	0.0%	3.0%	4.5%	7.6%	1.5%
療育手帳 B-(軽度)	4.4%	0.0%	1.8%	0.9%	8.8%	6.1%	2.6%
精神障害者保健福祉手帳 1級	0.0%	0.0%	0.0%	20.0%	0.0%	20.0%	20.0%
精神障害者保健福祉手帳 2級	11.0%	0.0%	6.1%	3.7%	11.0%	7.3%	9.8%
精神障害者保健福祉手帳 3級	6.1%	3.0%	3.0%	3.0%	12.1%	15.2%	9.1%
自立支援医療（精神通院医療受給者証）	7.7%	1.1%	2.2%	5.5%	12.1%	12.1%	6.6%
特定医療費（指定難病）受給者証または特定疾患医療受給者証	0.0%	0.0%	20.0%	0.0%	0.0%	0.0%	40.0%
上記のいずれも持っていない	0.0%	0.0%	0.0%	0.0%	0.0%	0.0%	0.0%
無回答	0.0%	0.0%	0.0%	0.0%	0.0%	0.0%	0.0%

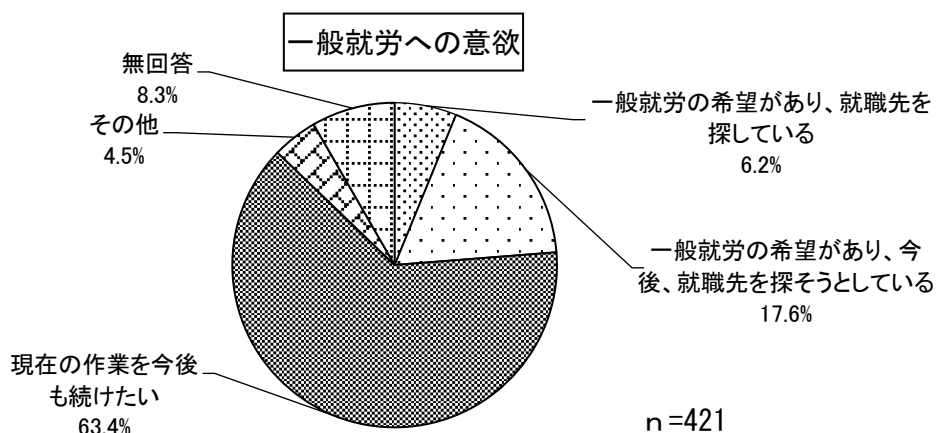
【1.障がい者調査】

	問21-1あなたが作業をする上で困っていることはありますか		
	困っていない	その他	無回答
全体	38.0%	6.4%	10.2%
身体障害者手帳 1級	50.0%	0.0%	0.0%
身体障害者手帳 2級	31.3%	0.0%	25.0%
身体障害者手帳 3級	23.1%	0.0%	0.0%
身体障害者手帳 4級	62.5%	0.0%	12.5%
身体障害者手帳 5級	50.0%	0.0%	50.0%
身体障害者手帳 6級	66.7%	0.0%	0.0%
療育手帳 A(最重度または重度)	39.7%	3.8%	16.7%
療育手帳 B(中度)	39.4%	7.6%	9.1%
療育手帳 B-(軽度)	47.4%	5.3%	8.8%
精神障害者保健福祉手帳 1級	20.0%	0.0%	20.0%
精神障害者保健福祉手帳 2級	28.0%	8.5%	12.2%
精神障害者保健福祉手帳 3級	31.8%	12.1%	3.0%
自立支援医療(精神通院医療受給者証)	27.5%	11.0%	6.6%
特定医療費(指定難病)受給者証または特定疾患医療受給者証	0.0%	0.0%	0.0%
上記のいずれも持っていない	100.0%	0.0%	0.0%
無回答	0.0%	0.0%	0.0%

【1.障がい者調査】

問 21-2 《問19で「福祉的就労をしている」と答えた人にお聞きします》  
あなたは今後、一般就労をしたいと思いませんか。あてはまるもの1つに○をつけてください。

一般就労への意欲については、「現在の作業を今後も続けたい」が63.4%と最も高く、次いで「一般就労の希望があり、今後、就職先を探そうとしている」が17.6%、「一般就労の希望があり、就職先を探している」が6.2%となっている。



障がい手帳の種類別にみても、「現在の作業を今後も続けたい」がすべての種類で最も高くなっている。

	問21-2今後一般就労をしたいと思いませんか				
	一般就労の希望があり、就職先を探している	一般就労の希望があり、今後、就職先を探そうとしている	現在の作業を今後も続けたい	その他	無回答
全体	6.2%	17.6%	63.4%	4.5%	8.3%
身体障害者手帳 1級	0.0%	25.0%	75.0%	0.0%	0.0%
身体障害者手帳 2級	6.3%	0.0%	68.8%	0.0%	25.0%
身体障害者手帳 3級	15.4%	23.1%	61.5%	0.0%	0.0%
身体障害者手帳 4級	0.0%	25.0%	62.5%	12.5%	0.0%
身体障害者手帳 5級	0.0%	0.0%	100.0%	0.0%	0.0%
身体障害者手帳 6級	0.0%	33.3%	66.7%	0.0%	0.0%
療育手帳 A(最重度または重度)	0.0%	1.3%	85.9%	0.0%	12.8%
療育手帳 B(中度)	4.5%	15.2%	68.2%	3.0%	9.1%
療育手帳 B-(軽度)	9.6%	21.9%	58.8%	4.4%	5.3%
精神障害者保健福祉手帳 1級	0.0%	0.0%	60.0%	20.0%	20.0%
精神障害者保健福祉手帳 2級	8.5%	23.2%	52.4%	8.5%	7.3%
精神障害者保健福祉手帳 3級	9.1%	24.2%	56.1%	6.1%	4.5%
自立支援医療(精神通院医療受給者証)	8.8%	22.0%	56.0%	8.8%	4.4%
特定医療費(指定難病)受給者証または特定疾患医療受給者証	20.0%	20.0%	60.0%	0.0%	0.0%
上記のいずれも持っていない	0.0%	50.0%	50.0%	0.0%	0.0%
無回答	0.0%	0.0%	0.0%	0.0%	0.0%

## 【1.障がい者調査】

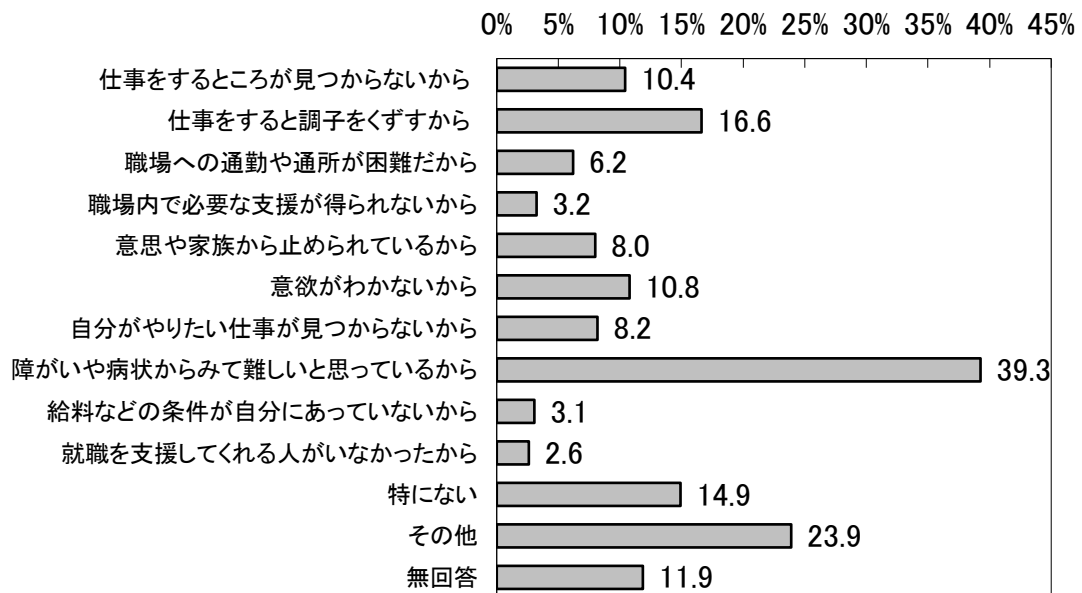
問  
22-1

《問 19 で「仕事をしていない」と答えた人にお聞きします》  
あなたが仕事していない理由はなんですか。あてはまるものすべて  
に○をつけてください。【複数回答】

仕事をしていない理由については、「障がいや病状からみて難しいと思っ  
ているから」が 39.3%と最も高く、次いで「その他」が 23.9%、「仕事をす  
ると調子をくずすから」が 16.6%となっている。

### 仕事をしていない理由

n=1113



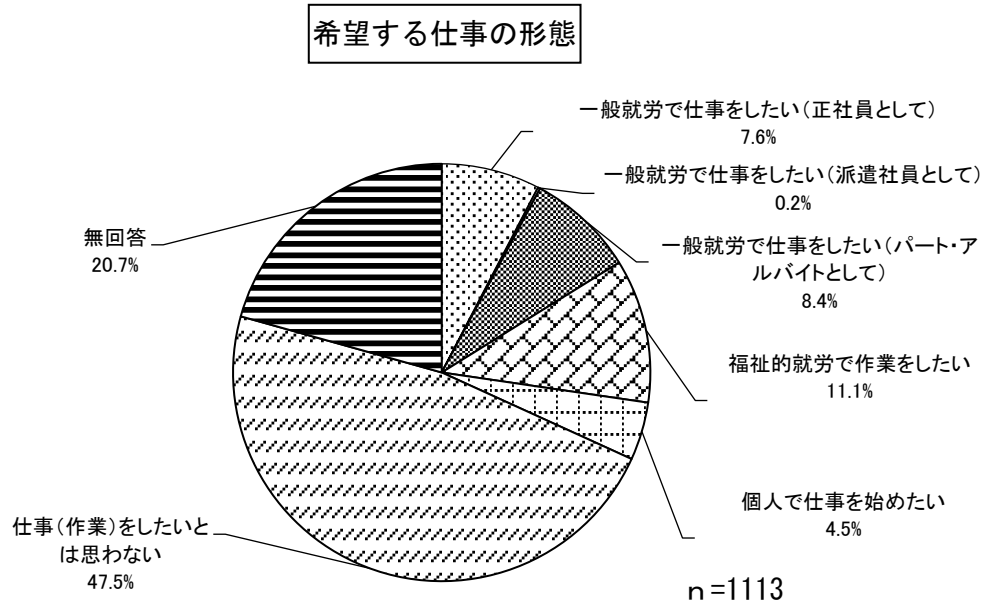
障がい手帳の種類別にみると、「身体障害者手帳 4、5 級」を除いて「障  
がいや症状からみて難しいと思っているから」が最も高くなっている。

【1.障がい者調査】

	問22-1あなたが仕事をしていない理由はなんですか												
	仕事をす るところ が見つ からない から	仕事をす ると調子 をくず すから	職場への 通勤や通 所が困難 だから	職場内 で必要 な支 援が得 られない から	意思や家 族から止 められて いるから	意欲がわ かないか ら	自分がや りたい仕 事が見つ からない から	障がいや 病状から みて難し いと思っ ているか ら	給料など の条件が 自分にあ っていな いから	就職を支 援してく れる人が いなかった から	特にな い	その他	無回答
全体	10.4%	16.6%	6.2%	3.2%	8.0%	10.8%	8.2%	39.3%	3.1%	2.6%	14.9%	23.9%	11.9%
身体障害者手帳 1級	5.2%	6.7%	1.6%	0.5%	3.1%	3.1%	2.6%	38.9%	0.0%	0.5%	20.2%	28.5%	13.0%
身体障害者手帳 2級	10.0%	10.9%	6.4%	2.7%	7.3%	9.1%	6.4%	42.7%	0.0%	1.8%	13.6%	21.8%	17.3%
身体障害者手帳 3級	8.1%	7.1%	2.0%	0.0%	3.0%	3.0%	6.1%	29.3%	1.0%	1.0%	24.2%	29.3%	12.1%
身体障害者手帳 4級	3.7%	4.4%	3.0%	0.7%	1.5%	1.5%	2.2%	20.7%	0.0%	0.0%	25.9%	33.3%	19.3%
身体障害者手帳 5級	3.2%	3.2%	6.5%	0.0%	0.0%	0.0%	0.0%	19.4%	0.0%	0.0%	25.8%	32.3%	25.8%
身体障害者手帳 6級	0.0%	0.0%	0.0%	0.0%	0.0%	4.5%	18.2%	36.4%	4.5%	4.5%	22.7%	22.7%	9.1%
療育手帳 A(最重度または重度)	6.8%	1.0%	3.9%	4.9%	1.0%	6.8%	7.8%	62.1%	0.0%	3.9%	6.8%	14.6%	11.7%
療育手帳 B(中度)	7.1%	17.9%	0.0%	0.0%	7.1%	17.9%	10.7%	32.1%	7.1%	3.6%	21.4%	17.9%	7.1%
療育手帳 B(軽度)	17.5%	17.5%	7.5%	3.8%	13.8%	16.3%	16.3%	35.0%	6.3%	5.0%	7.5%	30.0%	6.3%
精神障害者保健福祉手帳 1級	7.1%	21.4%	7.1%	0.0%	28.6%	7.1%	7.1%	64.3%	0.0%	0.0%	0.0%	28.6%	0.0%
精神障害者保健福祉手帳 2級	18.5%	41.1%	18.5%	0.0%	24.5%	22.5%	14.6%	53.0%	6.6%	6.0%	7.3%	14.6%	4.6%
精神障害者保健福祉手帳 3級	18.9%	45.7%	7.1%	7.9%	18.9%	26.8%	15.7%	52.8%	9.4%	4.7%	0.8%	14.2%	6.3%
自立支援医療(精神通院医療受給者証)	16.5%	39.0%	14.3%	4.4%	18.1%	23.6%	17.0%	50.5%	8.8%	4.4%	3.8%	15.4%	8.2%
特定医療費(指定難病)受給者証または特定疾患医療受給者証	11.9%	12.9%	10.9%	4.0%	7.9%	5.0%	5.9%	47.5%	4.0%	2.0%	14.9%	24.8%	6.9%
上記のいずれも持っていない	9.1%	9.1%	0.0%	0.0%	0.0%	0.0%	0.0%	18.2%	9.1%	9.1%	9.1%	18.2%	36.4%
無回答	8.7%	13.0%	13.0%	8.7%	0.0%	17.4%	0.0%	26.1%	0.0%	0.0%	8.7%	34.8%	17.4%

問 22-2 《問19で「仕事をしていない」と答えた人にお聞きします》  
あなたは今後、どのような形で仕事をしたいと思いますか。あてはまるもの1つに○をつけてください。

希望する仕事の形態については、「仕事(作業)をしたいとは思わない」が47.5%と最も高く、次いで「福祉的就労で作業をしたい」が11.1%、「一般就労で仕事をしたい(パート・アルバイトとして)」が8.4%となっている。



【1.障がい者調査】

障がい手帳の種類別にみると、「療育手帳 B」を除いて「仕事（作業）をしたいとは思わない」が最も高くなっている。

	問22-2今後どのような形で仕事をしたいと思いますか						
	一般就労 で仕事を したい (正社員 として)	一般就労 で仕事を したい (派遣社 員とし て)	一般就労 で仕事を したい (パー ト・アル バイトと して)	福祉的就 労で作業 をしたい	個人で仕 事を始め たい	仕事(作 業)をし たいと思 わない	無回答
全体	7.6%	0.2%	8.4%	11.1%	4.5%	47.5%	20.7%
身体障害者手帳 1級	1.6%	0.0%	4.7%	5.7%	3.6%	59.1%	25.4%
身体障害者手帳 2級	4.5%	0.9%	5.5%	10.0%	2.7%	50.9%	25.5%
身体障害者手帳 3級	1.0%	0.0%	4.0%	5.1%	0.0%	60.6%	29.3%
身体障害者手帳 4級	0.7%	0.0%	5.9%	2.2%	3.7%	57.8%	29.6%
身体障害者手帳 5級	3.2%	0.0%	0.0%	6.5%	0.0%	48.4%	41.9%
身体障害者手帳 6級	0.0%	0.0%	0.0%	18.2%	0.0%	63.6%	18.2%
療育手帳 A(最重度または重度)	1.0%	0.0%	0.0%	28.2%	1.9%	52.4%	16.5%
療育手帳 B(中度)	3.6%	0.0%	7.1%	46.4%	0.0%	32.1%	10.7%
療育手帳 B-(軽度)	18.8%	0.0%	18.8%	18.8%	6.3%	26.3%	11.3%
精神障害者保健福祉手帳 1級	7.1%	0.0%	14.3%	0.0%	7.1%	50.0%	21.4%
精神障害者保健福祉手帳 2級	13.2%	0.0%	13.2%	16.6%	8.6%	36.4%	11.9%
精神障害者保健福祉手帳 3級	26.8%	0.8%	14.2%	15.7%	10.2%	26.8%	5.5%
自立支援医療(精神通院医療受給者証)	20.3%	0.0%	12.6%	19.2%	10.4%	26.4%	11.0%
特定医療費(指定難病)受給者証または特定疾患医療受給者証	5.0%	0.0%	8.9%	7.9%	5.0%	56.4%	16.8%
上記のいずれも持っていない	9.1%	0.0%	9.1%	9.1%	9.1%	27.3%	36.4%
無回答	4.3%	0.0%	8.7%	0.0%	4.3%	56.5%	26.1%

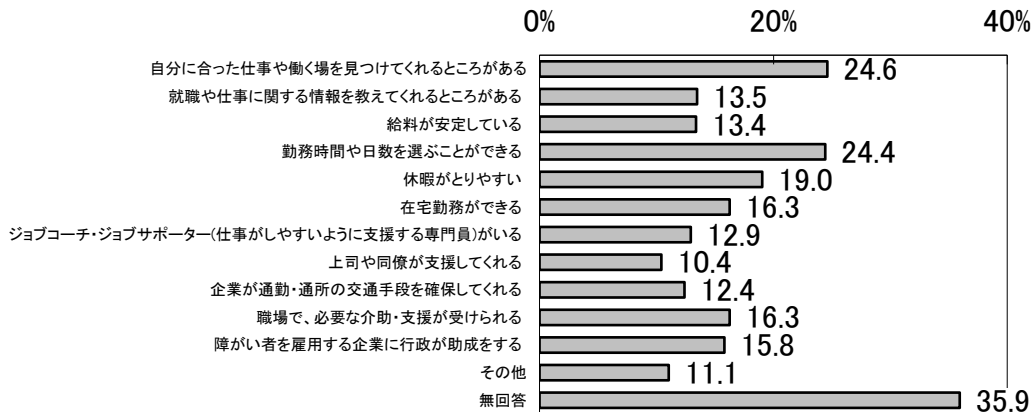


問 22-3 《問19で「仕事をしていない」と答えた人にお聞きします》  
 あなたが仕事を始める上で必要なことは何だと思えますか。あてはまるものすべてに○をつけてください。【複数回答】

仕事を始めるために必要な事項については、「自分に合った仕事や働く場を見つけてくれるところがある」が24.6%と最も高く、次いで「勤務時間や日数を選ぶことができる」が24.4%、「休暇がとりやすい」が19.0%となっている。

仕事を始めるために必要な事項

n=1113



障がい手帳の種類別にみると、「精神障害者保健福祉手帳」「自立支援医療（精神通院医療受給者証）」「特定医療費（指定難病）受給者証または特定疾患医療受給者証」では「勤務時間や日数を選ぶことができる」が最も高くなっており、「身体障害者手帳1、3、5級」では「障がい者を雇用する企業に行政が助成をする」が最も高くなっている。

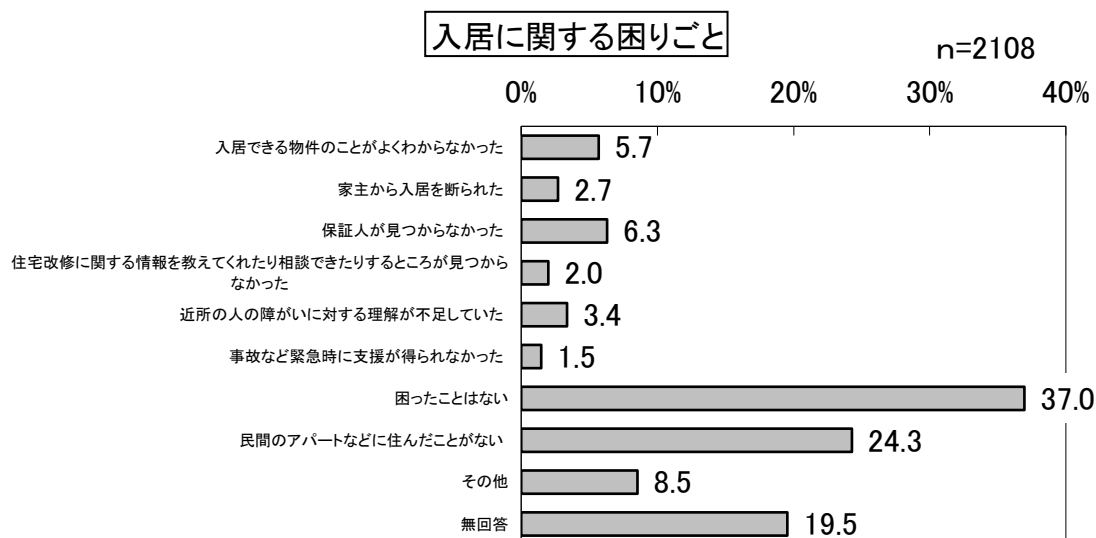
	問22-3仕事を始める上で必要なことは何だと思えますか												
	自分に合った仕事や働く場を見つけてくれるところがある	就職や仕事に関する情報を教えてくれるところがある	給料が安定している	勤務時間や日数を選ぶことができる	休暇がとりやすい	在宅勤務ができる	ジョブコーチ・ジョブサポーター(仕事がしやすいように支援する専門員)がいる	上司や同僚が支援してくれる	企業が通勤・通所の交通手段を確保してくれる	職場で、必要な介助・支援が受けられる	障がい者を雇用する企業に行政が助成をする	その他	無回答
全体	24.6%	13.5%	13.4%	24.4%	19.0%	16.3%	12.9%	10.4%	12.4%	16.3%	15.8%	11.1%	35.9%
身体障害者手帳 1級	13.0%	5.7%	4.1%	16.1%	6.7%	11.4%	6.7%	4.1%	8.8%	10.9%	16.1%	15.0%	46.1%
身体障害者手帳 2級	20.0%	10.9%	12.7%	17.3%	13.6%	18.2%	7.3%	7.3%	10.0%	10.0%	14.5%	14.5%	44.5%
身体障害者手帳 3級	14.1%	10.1%	8.1%	12.1%	9.1%	6.1%	4.0%	5.1%	7.1%	8.1%	15.2%	13.1%	54.5%
身体障害者手帳 4級	12.6%	8.1%	4.4%	18.5%	9.6%	9.6%	4.4%	5.2%	5.2%	5.2%	15.6%	8.1%	54.8%
身体障害者手帳 5級	12.9%	3.2%	3.2%	12.9%	3.2%	6.5%	6.5%	0.0%	9.7%	6.5%	12.9%	9.7%	51.6%
身体障害者手帳 6級	9.1%	4.5%	4.5%	13.6%	9.1%	13.6%	0.0%	0.0%	9.1%	13.6%	9.1%	9.1%	40.9%
療育手帳 A(最重度または重度)	18.4%	8.7%	3.9%	7.8%	4.9%	2.9%	20.4%	15.5%	28.2%	24.3%	21.4%	12.6%	24.3%
療育手帳 B(中度)	17.9%	3.6%	10.7%	21.4%	21.4%	10.7%	17.9%	10.7%	10.7%	42.9%	21.4%	0.0%	21.4%
療育手帳 B-(軽度)	48.8%	23.8%	28.8%	28.8%	32.5%	18.8%	22.5%	20.0%	20.0%	25.0%	10.0%	8.8%	21.3%
精神障害者保健福祉手帳 1級	28.6%	21.4%	14.3%	35.7%	21.4%	7.1%	21.4%	7.1%	7.1%	14.3%	28.6%	7.1%	35.7%
精神障害者保健福祉手帳 2級	39.1%	22.5%	31.1%	44.4%	41.7%	29.1%	21.9%	23.2%	17.2%	25.8%	20.5%	8.6%	20.5%
精神障害者保健福祉手帳 3級	44.1%	29.9%	26.0%	48.0%	42.5%	40.9%	26.0%	18.1%	20.5%	33.1%	18.9%	7.1%	10.2%
自立支援医療(精神通院医療受給者証)	41.8%	29.1%	30.2%	46.2%	40.7%	33.5%	28.0%	23.6%	22.0%	31.9%	18.7%	8.2%	17.0%
特定医療費(指定難病)受給者証または特定疾患医療受給者証	28.7%	12.9%	11.9%	29.7%	19.8%	20.8%	12.9%	8.9%	9.9%	10.9%	9.9%	17.8%	33.7%
上記のいずれも持っていない	18.2%	18.2%	0.0%	9.1%	27.3%	0.0%	18.2%	0.0%	0.0%	0.0%	9.1%	18.2%	45.5%
無回答	17.4%	0.0%	8.7%	13.0%	13.0%	8.7%	8.7%	4.3%	8.7%	13.0%	8.7%	13.0%	39.1%

## 【1.障がい者調査】

## 6 生活の場について

問 23 あなたは、これまでに民間のアパート、公営住宅(道営・市営)などへの入居に際し、困ったことはありますか。また、それは、どのようなことでしたか。あてはまるものすべてに○をつけてください。  
【複数回答】

入居に関する困りごとについては、「困ったことはない」が37.0%と最も高く、次いで「民間のアパートなどに住んだことがない」が24.3%、「その他」が8.5%となっている。



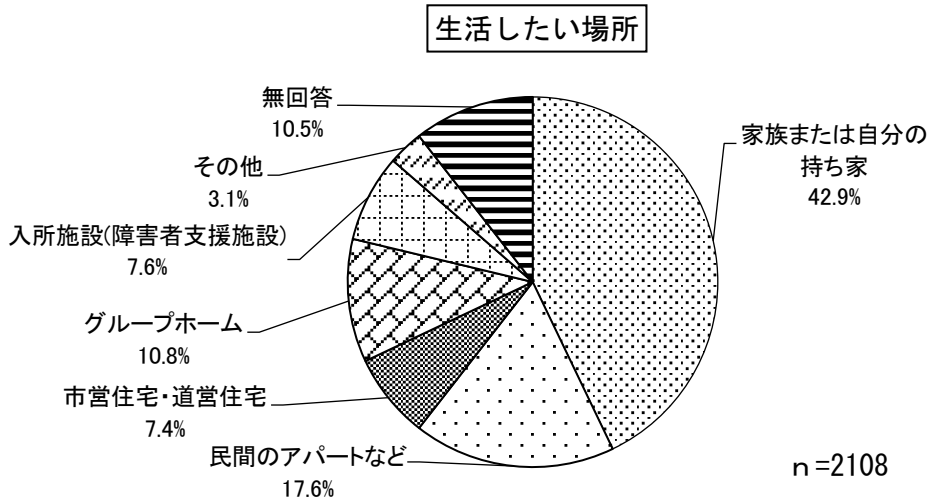
障がい手帳の種類別にみると、ほとんどの種類で「困ったことはない」が最も高くなっているが、「身体障害者手帳6級」、「療育手帳A」、「精神障害者保健福祉手帳1級」で「民間のアパートなどに住んだことがない」が最も高くなっている。

【1.障がい者調査】

	問23これまで民間のアパート、公営住宅などへの入居に際し困ったことはありますか									
	入居で きる物件 のことが よくわか らなかつ た	家主から 入居を断 られた	保証人が 見つから なかつた	住宅改修 に関する 情報を教 えてくれ たり相談 できると ころが 見つから なかつた	近所の人 の障がい に対する 理解が不 足してい た	事故など 緊急時に 支援が 得られな かつた	困ったこ とはない	民間のア パートな どに住ん だことが ない	その他	無回答
全体	5.7%	2.7%	6.3%	2.0%	3.4%	1.5%	37.0%	24.3%	8.5%	19.5%
身体障害者手帳 1級	4.1%	1.5%	2.6%	2.2%	0.7%	2.6%	32.0%	24.2%	10.8%	28.6%
身体障害者手帳 2級	3.8%	1.3%	4.4%	3.1%	4.4%	0.6%	30.6%	24.4%	8.1%	31.3%
身体障害者手帳 3級	4.8%	2.1%	4.8%	0.0%	2.7%	2.1%	30.8%	23.3%	9.6%	30.8%
身体障害者手帳 4級	4.1%	0.5%	3.1%	2.0%	0.5%	1.0%	35.2%	29.6%	10.2%	22.4%
身体障害者手帳 5級	4.7%	2.3%	4.7%	0.0%	2.3%	0.0%	39.5%	20.9%	4.7%	25.6%
身体障害者手帳 6級	5.9%	2.9%	8.8%	2.9%	2.9%	0.0%	26.5%	26.5%	0.0%	29.4%
療育手帳 A(最重度または重度)	3.6%	0.5%	1.0%	0.0%	4.1%	0.5%	21.1%	44.3%	9.8%	21.1%
療育手帳 B(中度)	8.3%	2.3%	3.8%	0.0%	5.3%	1.5%	34.6%	33.8%	9.0%	15.0%
療育手帳 B-(軽度)	6.3%	1.9%	7.9%	1.9%	5.1%	2.2%	38.0%	26.3%	8.9%	13.6%
精神障害者保健福祉手帳 1級	0.0%	4.2%	0.0%	4.2%	8.3%	0.0%	16.7%	20.8%	8.3%	41.7%
精神障害者保健福祉手帳 2級	10.5%	6.7%	14.4%	4.6%	4.9%	2.1%	40.4%	13.3%	8.1%	13.7%
精神障害者保健福祉手帳 3級	7.5%	6.8%	14.3%	2.9%	6.4%	3.6%	47.1%	13.2%	9.3%	5.7%
自立支援医療(精神通院医療受給者証)	11.0%	5.2%	14.5%	5.2%	6.6%	3.8%	41.6%	13.3%	6.9%	12.1%
特定医療費(指定難病)受給者証または特定疾患医療受給者証	4.3%	0.6%	3.7%	4.3%	1.2%	1.2%	43.9%	25.6%	9.1%	15.2%
上記のいずれも持っていない	0.0%	0.0%	9.1%	4.5%	4.5%	0.0%	50.0%	13.6%	4.5%	22.7%
無回答	0.0%	5.9%	2.9%	2.9%	5.9%	0.0%	32.4%	26.5%	5.9%	38.2%

問 24 あなたは今後、どのような場所で生活したいですか。あてはまるもの1つに○をつけてください。

生活したい場所については、「家族または自分の持ち家」が42.9%と最も高く、次いで「民間のアパートなど」が17.6%、「グループホーム」が10.8%となっている。



障がい手帳の種類別にみると、「精神障害者保健福祉手帳2、3級」「自立支援医療(精神通院医療受給者証)」では「民間のアパートなど」が、「療育手帳A」「療育手帳B」では「グループホーム」が最も高く、それ以外では「家族または自分の持ち家」が最も高くなっている。

## 【1.障がい者調査】

	問24今後どのような場所で生活したいですか						
	家族または自分の持ち家	民間のアルバイトなど	市営住宅・道営住宅	グループホーム	入所施設(障害者支援施設)	その他	無回答
全体	42.9%	17.6%	7.4%	10.8%	7.6%	3.1%	10.5%
身体障害者手帳 1級	61.3%	6.3%	3.3%	5.2%	8.6%	3.7%	11.5%
身体障害者手帳 2級	46.9%	11.9%	6.9%	4.4%	9.4%	3.1%	17.5%
身体障害者手帳 3級	52.1%	12.3%	11.6%	1.4%	6.8%	2.1%	13.7%
身体障害者手帳 4級	56.1%	7.7%	9.2%	3.6%	5.6%	5.1%	12.8%
身体障害者手帳 5級	48.8%	9.3%	9.3%	7.0%	7.0%	0.0%	18.6%
身体障害者手帳 6級	52.9%	5.9%	14.7%	8.8%	8.8%	2.9%	5.9%
療育手帳 A(最重度または重度)	20.6%	1.0%	2.6%	35.6%	29.9%	2.1%	8.2%
療育手帳 B(中度)	25.6%	10.5%	4.5%	40.6%	9.0%	1.5%	8.3%
療育手帳 B-(軽度)	36.7%	25.3%	7.9%	15.2%	3.8%	2.2%	8.9%
精神障害者保健福祉手帳 1級	33.3%	8.3%	4.2%	16.7%	20.8%	4.2%	12.5%
精神障害者保健福祉手帳 2級	33.7%	34.4%	8.8%	9.1%	4.6%	3.5%	6.0%
精神障害者保健福祉手帳 3級	31.4%	39.6%	13.6%	5.0%	2.1%	2.1%	6.1%
自立支援医療(精神通院医療受給者証)	29.5%	35.8%	9.0%	11.0%	5.2%	3.2%	6.4%
特定医療費(指定難病)受給者証または特定疾患医療受給者証	62.2%	11.0%	2.4%	3.0%	6.7%	5.5%	9.1%
上記のいずれも持っていない	31.8%	18.2%	4.5%	0.0%	9.1%	9.1%	27.3%
無回答	35.3%	11.8%	2.9%	5.9%	11.8%	0.0%	32.4%

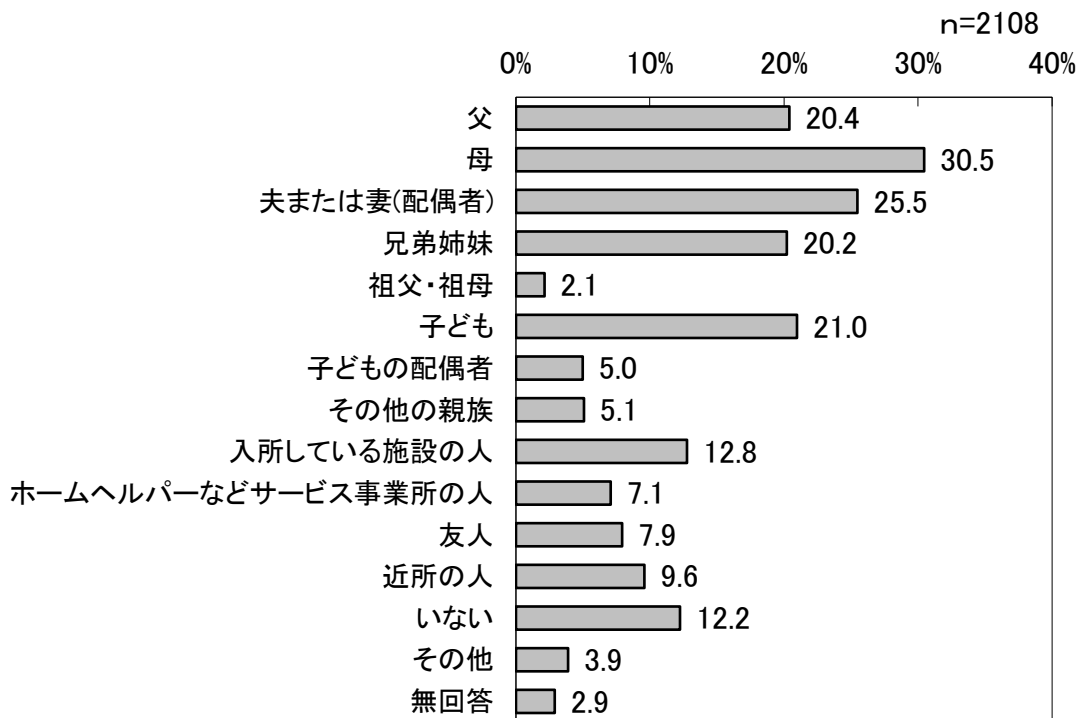
【1.障がい者調査】

7 防災について

問 25 災害時に手助けしてくれる人はいますか。あてはまるものすべてに○をつけてください。【複数回答】

災害時に手助けしてくれる人については、「母」が30.5%と最も高く、次いで「夫または妻」が25.5%、「子ども」が21.0%となっている。

災害時に手助けしてくれる人



障がい手帳の種類別にみても同様の傾向である。

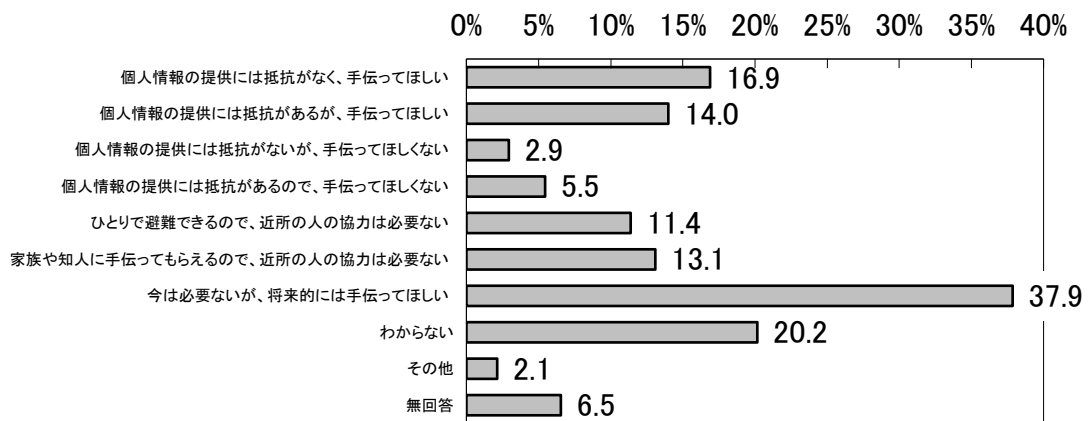
	問25災害時に手助けしてくれる人はいますか													
	父	母	夫または妻(配偶者)	兄弟姉妹	祖父・祖母	子ども	子どもの配偶者	その他の親族	入所している施設の人	ホームヘルパーなどサービス事業所の人	友人	近所の人	いない	その他
全体	20.4%	30.5%	25.5%	20.2%	2.1%	21.0%	5.0%	5.1%	12.8%	7.1%	7.9%	9.6%	12.2%	3.9%
身体障害者手帳 1級	10.4%	14.5%	42.4%	9.3%	1.9%	40.9%	13.0%	5.9%	10.0%	6.3%	4.1%	14.5%	8.2%	2.6%
身体障害者手帳 2級	13.1%	21.9%	35.0%	13.1%	0.6%	33.1%	9.4%	3.8%	15.6%	8.8%	6.3%	12.5%	8.1%	6.3%
身体障害者手帳 3級	6.8%	11.6%	35.6%	12.3%	0.0%	37.0%	6.8%	2.7%	5.5%	3.4%	9.6%	11.6%	12.3%	6.2%
身体障害者手帳 4級	5.1%	7.7%	44.9%	9.2%	1.0%	41.8%	10.7%	6.1%	5.1%	3.1%	5.1%	17.3%	11.2%	4.1%
身体障害者手帳 5級	2.3%	4.7%	65.1%	9.3%	2.3%	39.5%	9.3%	4.7%	4.7%	4.7%	2.3%	9.3%	11.6%	2.3%
身体障害者手帳 6級	8.8%	23.5%	32.4%	5.9%	0.0%	26.5%	17.6%	8.8%	8.8%	5.9%	5.9%	14.7%	11.8%	5.9%
療育手帳 A(最重度または重度)	41.2%	57.2%	0.0%	25.8%	2.6%	0.5%	0.0%	4.1%	42.3%	25.8%	0.0%	5.7%	3.1%	2.1%
療育手帳 B(中度)	33.1%	48.9%	3.0%	33.1%	3.8%	2.3%	0.0%	3.8%	24.1%	12.8%	4.5%	5.3%	8.3%	3.0%
療育手帳 B-(軽度)	38.3%	57.6%	4.7%	33.9%	6.0%	1.9%	0.3%	6.0%	13.3%	7.0%	9.8%	7.9%	11.7%	5.1%
精神障害者保健福祉手帳 1級	16.7%	37.5%	25.0%	16.7%	0.0%	8.3%	0.0%	4.2%	4.2%	0.0%	0.0%	4.2%	12.5%	8.3%
精神障害者保健福祉手帳 2級	22.8%	34.7%	20.4%	22.5%	0.4%	10.2%	0.7%	4.9%	10.5%	6.3%	12.3%	5.3%	16.8%	7.4%
精神障害者保健福祉手帳 3級	23.2%	34.3%	20.0%	25.1%	2.5%	11.4%	1.1%	5.7%	5.4%	4.3%	13.6%	6.1%	26.1%	2.5%
自立支援医療(精神通院医療受給者証)	23.1%	35.5%	18.5%	24.0%	1.2%	11.2%	1.2%	7.2%	11.0%	7.2%	15.3%	8.7%	20.5%	4.6%
特定医療費(指定難病)受給者証または特定疾患医療受給者証	13.4%	18.9%	47.6%	12.8%	2.4%	37.2%	6.7%	6.1%	7.3%	2.4%	7.3%	13.4%	10.4%	3.7%
上記のいずれも持っていない	9.1%	22.7%	22.7%	18.2%	0.0%	13.6%	4.5%	13.6%	0.0%	13.6%	13.6%	22.7%	0.0%	0.0%
無回答	5.9%	8.8%	14.7%	17.6%	2.9%	20.6%	2.9%	5.9%	14.7%	14.7%	14.7%	8.8%	8.8%	0.0%

問 26 あらかじめ近所の人やボランティアに避難の手伝いを願うことについてどのように思いますか。あてはまるものすべてに○をつけてください。【複数回答】

災害発生時における近隣住民等による支援への意向については、「今は必要ないが、将来的には手伝ってほしい」が37.9%と最も高く、次いで「わからない」が20.2%、「個人情報の提供には抵抗がなく、手伝ってほしい」が16.9%となっている。

災害発生時における近隣住民等による支援への意向

n=2108



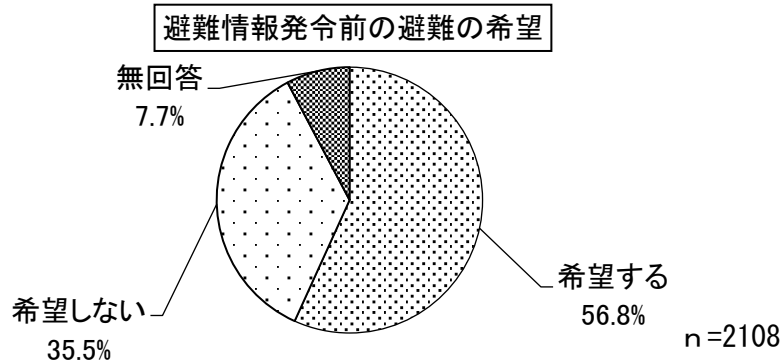
障がい手帳の種類別にみると「療育手帳 A」では「個人情報の提供には抵抗がなく、手伝ってほしい」が最も高く、それ以外では「今は必要ないが、将来的には手伝ってほしい」が最も高くなっている。

## 【1.障がい者調査】

	問26近所の人やボランティアに避難の手伝いをお願いすることについてどのように思いますか									
	個人情報 の提供に は抵抗が なく、手 伝ってほ しい	個人情報 の提供に は抵抗が あるが、 手伝って ほしい	個人情報 の提供に は抵抗が ないが、 手伝って ほしくない	個人情報 の提供に は抵抗が あるの で、手 伝ってほ しくない	ひとり で避難 できる ので、近 所の人の 協力は 必要 ない	家族や知 人に手 伝って もらえる ので、近 所の人の 協力は 必要 ない	今は必要 ないが、 将来的に は手伝 ってほ しい	わから ない	その他	無回答
全体	16.9%	14.0%	2.9%	5.5%	11.4%	13.1%	37.9%	20.2%	2.1%	6.5%
身体障害者手帳 1級	24.5%	14.9%	3.0%	2.6%	9.3%	8.9%	37.2%	16.4%	1.1%	8.2%
身体障害者手帳 2級	25.6%	18.1%	2.5%	3.8%	6.9%	12.5%	41.3%	19.4%	1.9%	5.0%
身体障害者手帳 3級	17.8%	13.0%	2.1%	4.8%	10.3%	8.9%	47.9%	16.4%	2.1%	9.6%
身体障害者手帳 4級	21.4%	8.2%	2.0%	1.0%	7.7%	8.2%	55.1%	14.3%	3.1%	8.2%
身体障害者手帳 5級	25.6%	9.3%	2.3%	7.0%	4.7%	11.6%	48.8%	11.6%	2.3%	4.7%
身体障害者手帳 6級	14.7%	11.8%	0.0%	0.0%	14.7%	20.6%	55.9%	14.7%	0.0%	8.8%
療育手帳 A(最重度または重度)	30.4%	11.3%	1.0%	1.5%	1.0%	13.4%	28.4%	24.7%	2.1%	8.2%
療育手帳 B(中度)	16.5%	16.5%	0.0%	4.5%	4.5%	10.5%	39.8%	31.6%	0.0%	6.0%
療育手帳 B(軽度)	12.7%	16.1%	3.2%	6.0%	15.5%	18.4%	32.0%	20.3%	2.8%	4.7%
精神障害者保健福祉手帳 1級	20.8%	20.8%	4.2%	8.3%	4.2%	12.5%	33.3%	20.8%	4.2%	12.5%
精神障害者保健福祉手帳 2級	10.9%	15.4%	6.3%	12.3%	11.9%	12.3%	35.4%	22.5%	2.8%	3.9%
精神障害者保健福祉手帳 3級	8.6%	16.4%	4.3%	8.6%	23.2%	17.1%	33.2%	23.2%	1.8%	1.8%
自立支援医療(精神通院医療受給者証)	12.7%	17.3%	4.3%	9.8%	17.3%	15.3%	38.4%	19.4%	4.0%	3.5%
特定医療費(指定難病)受給者証または特定疾患医療受給者証	11.6%	17.1%	3.0%	4.9%	11.0%	13.4%	43.3%	16.5%	4.3%	8.5%
上記のいずれも持っていない	9.1%	4.5%	0.0%	0.0%	4.5%	18.2%	27.3%	27.3%	4.5%	18.2%
無回答	17.6%	8.8%	0.0%	2.9%	5.9%	14.7%	26.5%	14.7%	0.0%	29.4%

問27 洪水や土砂災害の恐れがある場合、自治体から避難情報が発令される前の段階で、避難を希望しますか。

避難情報発令前の避難の希望については、「希望する」が56.8%と最も高く、次いで「希望しない」が35.5%、「無回答」が7.7%となっている。



障がい手帳の種類別にみると、ほとんどの種類で「希望する」と回答した人が最も高くなっている。



【1.障がい者調査】

	問27洪水や土砂災害の恐れがある場合、自治体から避難情報が発令される前の段階で、避難を希望しますか		
	希望する	希望しない	無回答
全体	56.8%	35.5%	7.7%
身体障害者手帳 1級	57.6%	34.9%	7.4%
身体障害者手帳 2級	71.3%	23.1%	5.6%
身体障害者手帳 3級	64.4%	26.0%	9.6%
身体障害者手帳 4級	57.7%	32.1%	10.2%
身体障害者手帳 5級	72.1%	23.3%	4.7%
身体障害者手帳 6級	58.8%	29.4%	11.8%
療育手帳 A(最重度または重度)	59.3%	28.9%	11.9%
療育手帳 B(中度)	63.2%	29.3%	7.5%
療育手帳 B-(軽度)	55.1%	39.9%	5.1%
精神障害者保健福祉手帳 1級	83.3%	8.3%	8.3%
精神障害者保健福祉手帳 2級	55.1%	40.0%	4.9%
精神障害者保健福祉手帳 3級	45.7%	49.3%	5.0%
自立支援医療(精神通院医療受給者証)	52.6%	41.0%	6.4%
特定医療費(指定難病)受給者証または特定疾患医療受給者証	55.5%	37.2%	7.3%
上記のいずれも持っていない	31.8%	50.0%	18.2%
無回答	52.9%	20.6%	26.5%

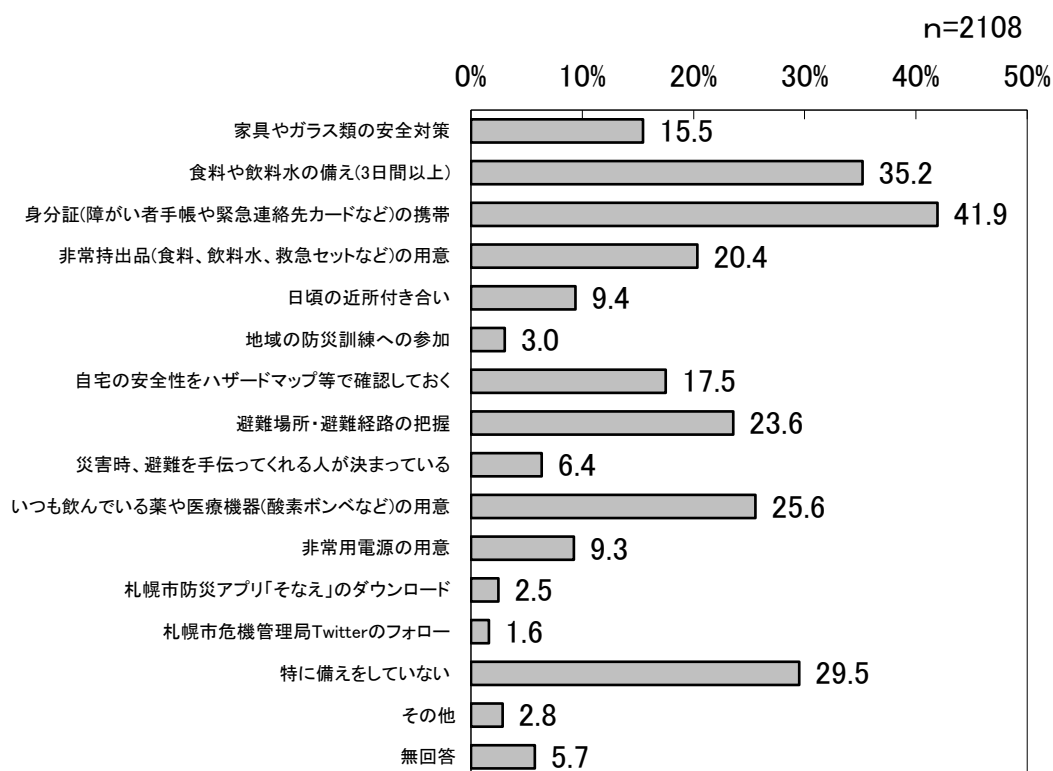
## 【1.障がい者調査】

あなたは、地震などの災害への備えとして、普段どのようなことを  
問 28 していますか。あてはまるものすべてに○をつけてください。

【複数回答】

災害への備えについては、「身分証(障がい者手帳や緊急連絡先カードなど)の携帯」が41.9%と最も高く、次いで「食料や飲料水の備え(3日間以上)」が35.2%、「特に備えをしていない」が29.5%となっている。

### 災害への備え



【1.障がい者調査】

障がい手帳の種類別にみても同様の傾向である。

	問28地震などの災害の備えとして、普段どのようなことをしていますか						
	家具やガラス類の安全対策	食料や飲料水の備え(3日間以上)	身分証(障がい者手帳や緊急連絡先カードなど)の携帯	非常持出品(食料、飲料水、救急セットなど)の用意	日頃の近所付き合い	地域の防災訓練への参加	自宅の安全性をハザードマップ等で確認しておく
全体	15.5%	35.2%	41.9%	20.4%	9.4%	3.0%	17.5%
身体障害者手帳 1級	17.5%	30.9%	45.7%	19.7%	14.5%	2.6%	17.5%
身体障害者手帳 2級	13.1%	33.8%	33.8%	16.3%	7.5%	1.3%	11.9%
身体障害者手帳 3級	13.7%	38.4%	47.9%	21.9%	13.0%	2.7%	25.3%
身体障害者手帳 4級	19.9%	45.4%	45.4%	30.1%	12.2%	6.6%	18.4%
身体障害者手帳 5級	18.6%	44.2%	41.9%	20.9%	9.3%	4.7%	27.9%
身体障害者手帳 6級	23.5%	35.3%	44.1%	11.8%	8.8%	5.9%	23.5%
療育手帳 A(最重度または重度)	19.1%	40.7%	26.3%	21.1%	8.2%	3.6%	12.4%
療育手帳 B(中度)	12.0%	33.1%	38.3%	16.5%	6.8%	4.5%	9.8%
療育手帳 B-(軽度)	12.3%	27.5%	43.0%	18.4%	8.9%	4.1%	15.2%
精神障害者保健福祉手帳 1級	12.5%	25.0%	29.2%	33.3%	8.3%	0.0%	16.7%
精神障害者保健福祉手帳 2級	13.0%	36.1%	49.8%	22.8%	7.4%	1.4%	18.2%
精神障害者保健福祉手帳 3級	15.7%	31.8%	52.9%	20.0%	4.3%	0.7%	20.4%
自立支援医療(精神通院医療受給者証)	17.9%	36.1%	58.4%	25.1%	7.2%	1.7%	22.0%
特定医療費(指定難病)受給者証または特定疾患医療受給者証	17.1%	46.3%	32.9%	21.3%	12.8%	1.8%	23.2%
上記のいずれも持っていない	13.6%	36.4%	27.3%	22.7%	9.1%	9.1%	27.3%
無回答	20.6%	23.5%	32.4%	8.8%	5.9%	0.0%	2.9%
	避難場所・避難経路の把握	災害時、避難を手伝ってくれる人が決まっている	いつも飲んでいる薬や医療機器(酸素ボンベなど)の用意	非常用電源の用意	札幌市防災アプリ「そなえ」のダウンロード	札幌市危機管理局Twitterのフォロー	特に備えをしていない
全体	23.6%	6.4%	25.6%	9.3%	2.5%	1.6%	29.5%
身体障害者手帳 1級	22.7%	4.5%	32.3%	9.3%	3.0%	0.7%	27.5%
身体障害者手帳 2級	19.4%	6.3%	30.6%	9.4%	0.6%	0.6%	28.8%
身体障害者手帳 3級	28.1%	2.7%	29.5%	7.5%	0.7%	0.0%	29.5%
身体障害者手帳 4級	25.5%	5.6%	32.1%	11.2%	2.0%	0.5%	23.0%
身体障害者手帳 5級	32.6%	7.0%	34.9%	2.3%	4.7%	0.0%	27.9%
身体障害者手帳 6級	32.4%	5.9%	20.6%	11.8%	2.9%	5.9%	29.4%
療育手帳 A(最重度または重度)	22.2%	19.6%	22.7%	6.2%	0.5%	0.0%	26.3%
療育手帳 B(中度)	19.5%	5.3%	15.0%	4.5%	3.0%	1.5%	35.3%
療育手帳 B-(軽度)	23.4%	6.6%	13.9%	8.5%	3.2%	4.4%	37.0%
精神障害者保健福祉手帳 1級	12.5%	8.3%	20.8%	8.3%	0.0%	0.0%	29.2%
精神障害者保健福祉手帳 2級	23.9%	5.6%	29.1%	11.9%	4.9%	2.8%	29.5%
精神障害者保健福祉手帳 3級	25.4%	2.5%	28.6%	8.9%	2.9%	2.9%	31.4%
自立支援医療(精神通院医療受給者証)	28.6%	6.9%	34.4%	13.0%	4.3%	3.2%	25.4%
特定医療費(指定難病)受給者証または特定疾患医療受給者証	23.8%	4.9%	32.9%	10.4%	1.2%	1.2%	20.1%
上記のいずれも持っていない	36.4%	9.1%	13.6%	13.6%	9.1%	4.5%	27.3%
無回答	14.7%	5.9%	20.6%	14.7%	0.0%	0.0%	26.5%

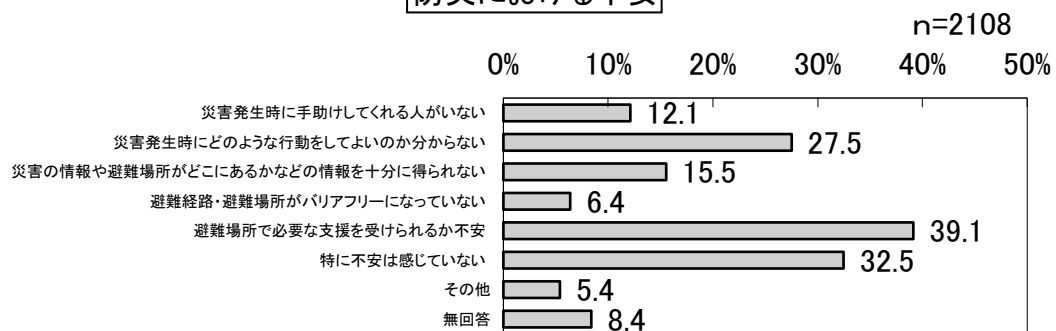
【1.障がい者調査】

	問28地震などの災害の備えとして、普段のようなことをしていますか	
	その他	無回答
全体	2.8%	5.7%
身体障害者手帳 1級	1.9%	6.7%
身体障害者手帳 2級	3.1%	10.6%
身体障害者手帳 3級	3.4%	5.5%
身体障害者手帳 4級	2.0%	4.6%
身体障害者手帳 5級	4.7%	0.0%
身体障害者手帳 6級	0.0%	8.8%
療育手帳 A(最重度または重度)	6.2%	10.3%
療育手帳 B(中度)	4.5%	3.8%
療育手帳 B-(軽度)	2.8%	4.4%
精神障害者保健福祉手帳 1級	4.2%	12.5%
精神障害者保健福祉手帳 2級	2.8%	2.8%
精神障害者保健福祉手帳 3級	1.4%	1.8%
自立支援医療(精神通院医療受給者証)	2.3%	2.3%
特定医療費(指定難病)受給者証または特定疾患医療受給者証	3.7%	5.5%
上記のいずれも持っていない	4.5%	13.6%
無回答	2.9%	26.5%

問 29 あなたは、防災に関して不安に感じていることはありますか。あてはまるものすべてに○をつけてください。【複数回答】

防災における不安については、「避難場所が必要な支援を受けられるか不安」が39.1%と最も高く、次いで「特に不安は感じていない」が32.5%、「災害発生時にどのような行動をしてよいのか分からない」が27.5%となっている。

防災における不安



障がい手帳の種類別にみると、「療育手帳 B(-)」では「特に不安は感じていない」が最も高く、それ以外では「避難場所が必要な支援を受けられるか不安」が最も高くなっている。

	問29防災に関して不安に感じていることはありますか							
	災害発生時に手助けしてくれる人がいない	災害発生時にどのような行動をしてよいのか分からない	災害の情報や避難場所がどこにあるかなどの情報を十分に得られない	避難経路・避難場所がバリアフリーになっていない	避難場所が必要な支援を受けられるか不安	特に不安は感じていない	その他	無回答
全体	12.1%	27.5%	15.5%	6.4%	39.1%	32.5%	5.4%	8.4%
身体障害者手帳 1級	14.5%	24.9%	13.0%	11.2%	44.2%	26.8%	4.1%	10.8%
身体障害者手帳 2級	14.4%	26.9%	18.1%	11.3%	38.8%	27.5%	4.4%	11.3%
身体障害者手帳 3級	15.8%	21.2%	13.0%	8.2%	39.0%	30.8%	6.8%	4.8%
身体障害者手帳 4級	12.8%	20.9%	12.2%	9.2%	39.8%	35.2%	2.6%	10.2%
身体障害者手帳 5級	9.3%	20.9%	11.6%	2.3%	41.9%	25.6%	2.3%	16.3%
身体障害者手帳 6級	5.9%	23.5%	23.5%	2.9%	41.2%	32.4%	2.9%	8.8%
療育手帳 A(最重度または重度)	9.3%	27.3%	9.3%	5.2%	42.3%	27.3%	9.3%	12.4%
療育手帳 B(中度)	11.3%	35.3%	19.5%	4.5%	38.3%	32.3%	4.5%	6.0%
療育手帳 B-(軽度)	10.1%	28.5%	14.2%	3.8%	29.7%	45.3%	4.7%	6.6%
精神障害者保健福祉手帳 1級	12.5%	33.3%	25.0%	12.5%	54.2%	16.7%	0.0%	16.7%
精神障害者保健福祉手帳 2級	16.1%	32.6%	21.4%	6.7%	42.5%	30.5%	6.3%	7.0%
精神障害者保健福祉手帳 3級	15.7%	37.1%	20.0%	3.6%	43.6%	27.5%	8.6%	3.2%
自立支援医療(精神通院医療受給者証)	17.1%	37.6%	22.5%	6.6%	47.7%	23.1%	8.1%	6.9%
特定医療費(指定難病)受給者証または特定疾患医療受給者証	3.7%	21.3%	14.6%	5.5%	45.1%	29.3%	7.9%	5.5%
上記のいずれも持っていない	13.6%	13.6%	13.6%	9.1%	40.9%	40.9%	0.0%	13.6%
無回答	11.8%	14.7%	11.8%	0.0%	35.3%	23.5%	2.9%	32.4%

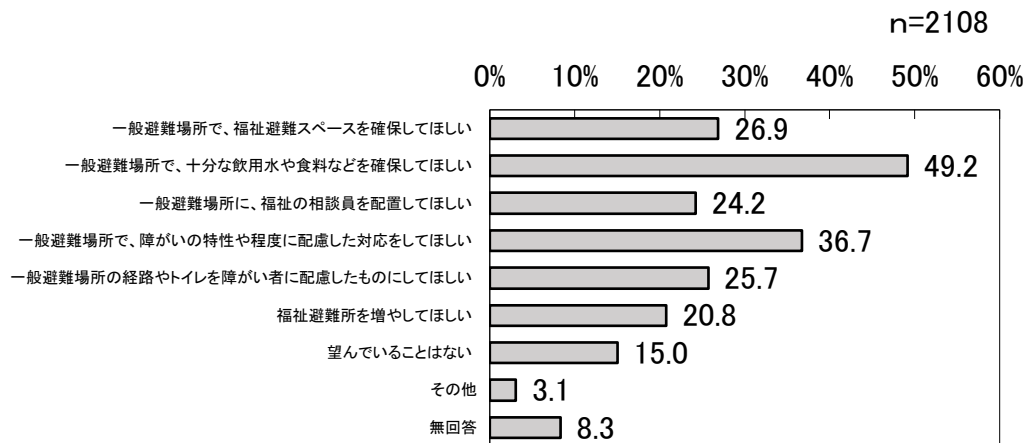
## 【1.障がい者調査】

避難場所について、あなたが望んでいることは、どのようなことで  
問 30 しょうか。あてはまるものすべてに○をつけてください。

【複数回答】

避難場所への要望については、「一般避難場所で、十分な飲用水や食料などを確保してほしい」が49.2%と最も高く、次いで「一般避難場所で、障がいの特性や程度に配慮した対応をしてほしい」が36.7%、「一般避難場所で、福祉避難スペースを確保してほしい」が26.9%となっている。

### 避難場所への要望



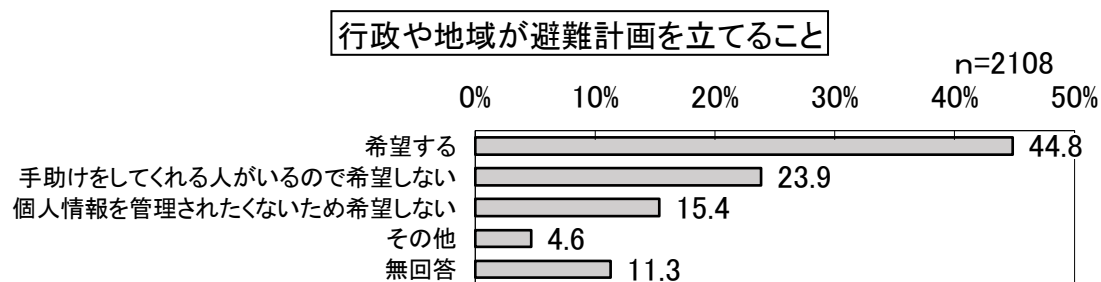
障がい手帳の種類別にみると、「身体障害者手帳2級」、「療育手帳A」では「一般避難場所で、障がいの特性や程度に配慮した対応をしてほしい」が最も高く、それ以外では「一般避難場所で、十分な飲用水や食料などを確保してほしい」が最も高くなっている。

## 【1.障がい者調査】

	問30あなたが望んでいることはどのようなことでしょうか								
	一般避難場所、福祉避難スペースを確保してほしい	一般避難場所、十分な飲用水や食料などを確保してほしい	一般避難場所に、福祉の相談員を配置してほしい	一般避難場所、障がいの特性や程度に配慮した対応してほしい	一般避難場所の経路やトイレを障がい者に配慮したものにしてほしい	福祉避難所を増やしてほしい	望んでいることはない	その他	無回答
全体	26.9%	49.2%	24.2%	36.7%	25.7%	20.8%	15.0%	3.1%	8.3%
身体障害者手帳 1級	31.6%	46.1%	23.4%	36.4%	32.0%	21.2%	13.8%	1.1%	11.5%
身体障害者手帳 2級	36.3%	49.4%	31.3%	52.5%	35.6%	24.4%	10.0%	3.1%	5.6%
身体障害者手帳 3級	24.7%	49.3%	21.2%	36.3%	37.0%	21.2%	14.4%	4.8%	9.6%
身体障害者手帳 4級	25.5%	47.4%	21.4%	38.8%	40.3%	19.9%	9.7%	1.0%	12.2%
身体障害者手帳 5級	25.6%	48.8%	23.3%	30.2%	34.9%	18.6%	7.0%	2.3%	9.3%
身体障害者手帳 6級	29.4%	52.9%	14.7%	26.5%	29.4%	14.7%	11.8%	2.9%	8.8%
療育手帳 A(最重度または重度)	43.3%	33.0%	25.8%	51.0%	30.4%	43.3%	8.2%	2.6%	9.8%
療育手帳 B(中度)	28.6%	50.4%	32.3%	39.1%	23.3%	28.6%	21.1%	1.5%	7.5%
療育手帳 B(軽度)	23.7%	50.9%	24.7%	31.0%	17.7%	18.4%	21.8%	1.9%	6.3%
精神障害者保健福祉手帳 1級	37.5%	41.7%	25.0%	41.7%	37.5%	33.3%	16.7%	0.0%	16.7%
精神障害者保健福祉手帳 2級	23.9%	53.3%	28.4%	36.8%	16.8%	18.6%	15.4%	5.3%	6.7%
精神障害者保健福祉手帳 3級	24.3%	55.7%	22.9%	38.6%	15.4%	16.4%	16.1%	5.0%	2.9%
自立支援医療(精神通院医療受給者証)	26.0%	53.2%	27.2%	42.5%	18.8%	20.2%	14.7%	5.8%	6.6%
特定医療費(指定難病)受給者証または特定疾患医療受給者証	29.9%	52.4%	23.8%	36.0%	31.1%	18.3%	11.6%	4.3%	6.7%
上記のいずれも持っていない	18.2%	50.0%	22.7%	13.6%	22.7%	9.1%	18.2%	4.5%	18.2%
無回答	29.4%	38.2%	23.5%	35.3%	20.6%	20.6%	14.7%	0.0%	23.5%

あなたが避難のためにどのような避難行動をとればよいのかについて、行政や地域が、計画を立てることを希望しますか。あてはまるもの1つに○をつけてください。

行政や地域が避難計画を立てることについては、「希望する」が44.8%と最も高く、次いで「手助けをしてくれる人がいるので希望しない」が23.9%、「個人情報管理されたくないため希望しない」が15.4%となっている。



障がい手帳の種類別にみると、「療育手帳A」では「手助けをしてくれる人がいるので希望しない」が最も高く、それ以外では「希望する」が最も高くなっている。

【1.障がい者調査】

	問31あなたが避難のためにどのような避難行動をとればよいのかについて、行政や地域が、計画を立てることを希望しますか				
	希望する	手助けをしてくれる人がいるので希望しない	個人情報管理されたくないため希望しない	その他	無回答
全体	44.8%	23.9%	15.4%	4.6%	11.3%
身体障害者手帳 1級	57.2%	16.7%	8.9%	4.1%	13.0%
身体障害者手帳 2級	46.3%	28.8%	11.9%	3.8%	9.4%
身体障害者手帳 3級	52.7%	17.1%	13.0%	6.8%	10.3%
身体障害者手帳 4級	54.1%	19.9%	8.2%	3.1%	14.8%
身体障害者手帳 5級	53.5%	27.9%	7.0%	0.0%	11.6%
身体障害者手帳 6級	47.1%	32.4%	0.0%	0.0%	20.6%
療育手帳 A(最重度または重度)	38.7%	39.2%	3.6%	3.1%	15.5%
療育手帳 B(中度)	43.6%	30.8%	9.8%	4.5%	11.3%
療育手帳 B-(軽度)	36.4%	27.8%	20.6%	4.4%	10.8%
精神障害者保健福祉手帳 1級	66.7%	16.7%	4.2%	0.0%	12.5%
精神障害者保健福祉手帳 2級	47.7%	21.4%	19.6%	3.5%	7.7%
精神障害者保健福祉手帳 3級	40.4%	16.1%	31.1%	6.1%	6.4%
自立支援医療（精神通院医療受給者証）	44.8%	17.1%	24.0%	5.5%	8.7%
特定医療費（指定難病）受給者証または特定疾患医療受給者証	46.3%	18.9%	20.1%	5.5%	9.1%
上記のいずれも持っていない	45.5%	27.3%	9.1%	4.5%	13.6%
無回答	35.3%	17.6%	5.9%	8.8%	32.4%



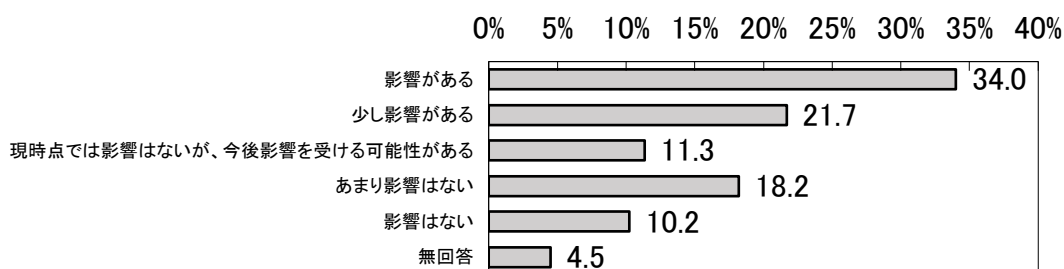
## 8 新型コロナウイルス感染症の対応について

問32 あなたの生活に新型コロナウイルス感染症の影響はありますか。あてはまるもの1つに○をつけてください。

新型コロナウイルス感染症の影響については、「影響がある」が34.0%と最も高く、次いで「少し影響がある」が21.7%、「あまり影響はない」が18.2%となっている。

## 新型コロナウイルス感染症の影響

n=2108



障がい手帳の種類別にみると、すべての種類で「影響がある」が最も高くなっている。

	問32あなたの生活に新型コロナウイルス感染症の影響はありますか					
	影響がある	少し影響がある	現時点では影響はないが、今後影響を受ける可能性がある	あまり影響はない	影響はない	無回答
全体	34.0%	21.7%	11.3%	18.2%	10.2%	4.5%
身体障害者手帳 1級	42.8%	18.6%	13.0%	14.1%	6.7%	4.8%
身体障害者手帳 2級	33.8%	24.4%	13.8%	20.0%	5.6%	2.5%
身体障害者手帳 3級	31.5%	11.0%	15.8%	19.2%	17.1%	5.5%
身体障害者手帳 4級	26.5%	19.9%	15.8%	21.4%	12.8%	3.6%
身体障害者手帳 5級	41.9%	18.6%	9.3%	23.3%	4.7%	2.3%
身体障害者手帳 6級	32.4%	29.4%	8.8%	17.6%	5.9%	5.9%
療育手帳 A(最重度または重度)	57.2%	19.6%	6.2%	7.7%	3.1%	6.2%
療育手帳 B(中度)	31.6%	25.6%	9.8%	13.5%	12.8%	6.8%
療育手帳 B-(軽度)	23.1%	23.1%	10.4%	21.2%	17.4%	4.7%
精神障害者保健福祉手帳 1級	37.5%	12.5%	8.3%	12.5%	20.8%	8.3%
精神障害者保健福祉手帳 2級	34.0%	23.2%	8.8%	20.0%	9.8%	4.2%
精神障害者保健福祉手帳 3級	33.9%	24.6%	10.7%	18.9%	9.6%	2.1%
自立支援医療(精神通院医療受給者証)	34.4%	22.0%	11.0%	19.7%	10.1%	2.9%
特定医療費(指定難病)受給者証または特定疾患医療受給者証	40.2%	25.6%	11.0%	16.5%	4.3%	2.4%
上記のいずれも持っていない	13.6%	31.8%	9.1%	22.7%	13.6%	9.1%
無回答	26.5%	14.7%	14.7%	11.8%	11.8%	20.6%

## 【1.障がい者調査】

問 33 新型コロナウイルス感染症について、障がい特性によって、あなたが困っていることがあればお答えください。【自由記述】

新型コロナウイルス感染症で困っていることについては、367件（回答件数2,108の17.4%）の回答が寄せられた。回答の一部を以下に抜粋する。

- 耳が不自由のため、電話ができない。病院を確保するまでに時間かかる。（父母に電話を頼んだ）
- 精神障がいは気分転換が必要だが、出かけることをためらってしまう。家の中に閉じこもっていると、暗い気持ちになってしまう。
- ワクチンを打つ事によって、薬との相性が悪く、体調が悪くなったりしないか不安。
- 神経質になりすぎて、症状がひどくなった。
- 通所施設で、感染者が出たことなどで、以前の通所施設では約2ヶ月近く、通所出来なくなった。

問 34 新型コロナウイルス感染症について、札幌市に望む障がいのある方への支援があれば教えてください。【自由記述】

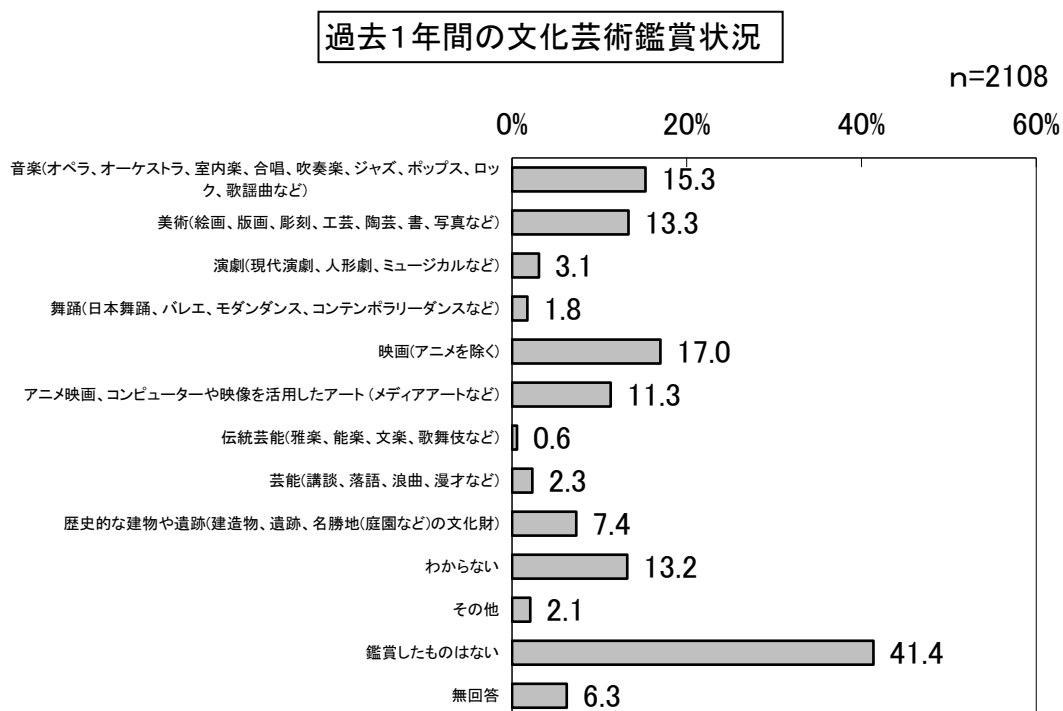
新型コロナウイルス感染症で望む支援については、285件（回答件数2,108の13.5%）の回答が寄せられた。回答の一部を以下に抜粋する。

- 高齢者、持病を持つ人、障がい者等を優先して、自己管理（自宅）でなく、早目に医療施設へ繋がることを希望する。
- 事業所などで換気などの対策を徹底してもらいたい。
- 感染した場合に、障がい者の専用の窓口があると助かる。
- 自分が感染した時、入院できる病院があるのか心配なので、障がいに合った治療が受けられる体制を作ってほしい。
- 持病があるので感染した時に不安。どこに連絡して良いのか、対応をすぐしてくれるのか、不安を感じる。
- 障がい者だけが行って接種できる病院が近くにほしい。

## 9 文化・芸術について

あなたは過去 1 年間に文化芸術を直接鑑賞しましたか。また、鑑賞した種類はどのようなものですか。あてはまるものすべてに○をつけてください。【複数回答】

過去 1 年間の文化芸術鑑賞状況については、「鑑賞したものはない」が 41.4%と最も高く、次いで「映画」が 17.0%、「音楽」が 15.3%となっている。



障がい手帳の種類別にみると、「精神障害者保健福祉手帳 3 級」で「映画」が最も高くなっており、それ以外で「鑑賞したものはない」が最も高くなっている。

【1.障がい者調査】

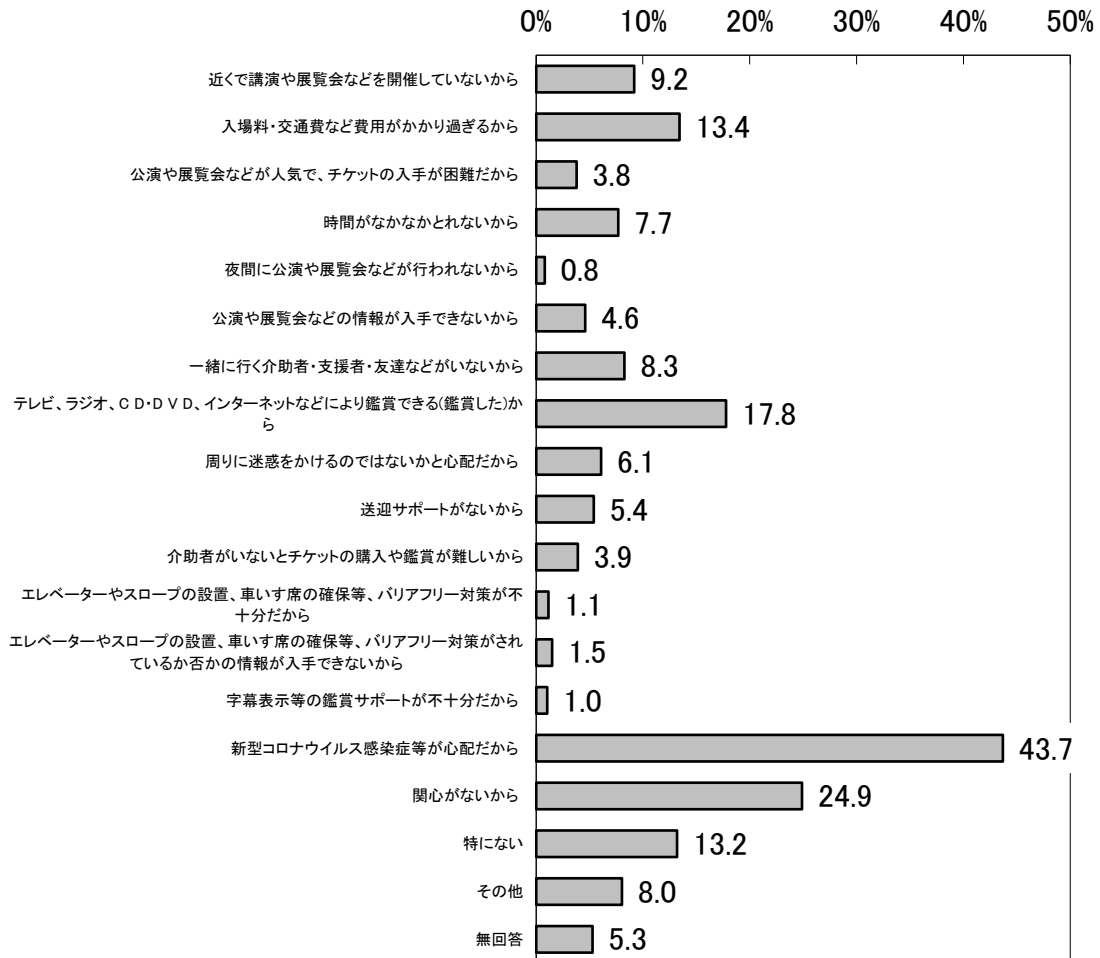
問35過去1年間に文化芸術を直接鑑賞しましたか													
	音楽（オペラ、オーケストラ、室内楽、合唱、吹奏楽、ジャズ、ポップス、ロック、歌謡曲など）	美術（絵画、版画、彫刻、工芸、陶芸、書画など）	演劇（現代演劇、人形劇、ミュージカルなど）	舞踊（日本舞踊、バレエ、モダンダンス、コンテンポラリーダンスなど）	映画（アニメを除く）	アニメ映画、コンピュータや映像を活用したアート（メディアアートなど）	伝統芸能（雅楽、文楽、歌舞伎など）	芸能（講談、落語、浪花、漫才など）	歴史的な建物や遺跡（建造物、遺跡、名勝地（庭園など）の文化財）	わからない	その他	鑑賞したものはない	無回答
全体	15.3%	13.3%	3.1%	1.8%	17.0%	11.3%	0.6%	2.3%	7.4%	13.2%	2.1%	41.4%	6.3%
身体障害者手帳 1級	10.4%	11.9%	1.5%	0.4%	10.4%	4.1%	0.7%	2.6%	7.1%	11.9%	3.3%	50.9%	9.3%
身体障害者手帳 2級	16.9%	16.9%	4.4%	2.5%	12.5%	3.8%	1.3%	4.4%	4.4%	10.6%	0.6%	46.9%	9.4%
身体障害者手帳 3級	13.0%	11.0%	1.4%	4.8%	9.6%	3.4%	1.4%	0.0%	4.8%	10.3%	2.1%	52.7%	6.2%
身体障害者手帳 4級	13.8%	17.3%	3.1%	2.6%	13.8%	3.6%	0.5%	4.1%	7.7%	7.7%	2.6%	49.5%	5.1%
身体障害者手帳 5級	16.3%	30.2%	4.7%	7.0%	18.6%	0.0%	0.0%	0.0%	14.0%	11.6%	4.7%	37.2%	9.3%
身体障害者手帳 6級	14.7%	20.6%	5.9%	0.0%	14.7%	5.9%	0.0%	0.0%	8.8%	8.8%	0.0%	32.4%	14.7%
療育手帳 A(最重度または重度)	8.2%	4.1%	1.5%	0.0%	5.2%	6.2%	0.0%	0.0%	5.2%	17.5%	5.2%	53.1%	6.2%
療育手帳 B(中度)	10.5%	6.0%	2.3%	0.0%	15.0%	14.3%	0.0%	1.5%	3.8%	20.3%	1.5%	38.3%	6.8%
療育手帳 B-(軽度)	16.8%	10.8%	5.1%	0.6%	26.3%	22.2%	0.9%	3.2%	8.2%	12.0%	2.2%	33.5%	4.4%
精神障害者保健福祉手帳 1級	16.7%	8.3%	12.5%	4.2%	12.5%	4.2%	0.0%	0.0%	8.3%	8.3%	0.0%	58.3%	8.3%
精神障害者保健福祉手帳 2級	20.0%	16.8%	2.8%	2.1%	20.4%	15.1%	0.7%	2.5%	5.6%	15.1%	1.1%	35.8%	4.2%
精神障害者保健福祉手帳 3級	20.0%	17.1%	2.9%	0.4%	27.1%	22.5%	0.0%	1.4%	10.7%	18.6%	1.8%	24.3%	2.1%
自立支援医療（精神通院医療受給者証）	20.2%	19.1%	4.3%	1.7%	21.7%	18.8%	0.0%	2.3%	10.1%	15.3%	1.7%	30.6%	3.8%
特定医療費（指定難病）受給者証または特定疾患医療受給者証	20.1%	15.9%	4.9%	3.7%	18.3%	7.9%	0.6%	4.3%	10.4%	13.4%	1.8%	43.9%	2.4%
上記のいずれも持っていない	9.1%	13.6%	0.0%	0.0%	22.7%	18.2%	0.0%	4.5%	13.6%	4.5%	4.5%	45.5%	18.2%
無回答	8.8%	11.8%	2.9%	0.0%	5.8%	5.9%	0.0%	2.9%	5.8%	2.9%	0.0%	55.9%	20.6%

問 36 《問 35 で「鑑賞したものはない」と回答した人にお聞きします》  
あなたは過去 1 年間に文化芸術を直接鑑賞しなかった一番の理由はどのようなものですか。あてはまるものすべてに○をつけてください。【複数回答】

文化芸術活動をしらない理由については、「新型コロナウイルス感染症等が心配だから」が 43.7%と最も高く、次いで「関心がないから」が 24.9%、「テレビ、ラジオ、CD・DVD、インターネットなどにより鑑賞できる（鑑賞した）から」が 17.8%となっている。

鑑賞しなかった一番の理由

n=872



【1.障がい者調査】

障がい手帳の種類別にみると、すべての種類で「新型コロナウイルス感染症等が心配だから」が最も高くなっている。

	問36過去1年間に文化芸術を直接鑑賞しなかった一番の理由						
	近くで講演や展覧会などを開催していないから	入場料・交通費などがかかり過ぎるから	公演や展覧会などが人気で、チケットの入手が困難だから	時間がなかなかとれないから	夜間に公演や展覧会などが行われなから	公演や展覧会などの情報が入手できないから	一緒に行く介助者・支援者・友達などがないから
全体	9.2%	13.4%	3.8%	7.7%	0.8%	4.6%	8.3%
身体障害者手帳 1級	3.6%	5.8%	0.7%	5.8%	0.0%	2.9%	3.6%
身体障害者手帳 2級	9.3%	13.3%	1.3%	5.3%	1.3%	8.0%	8.0%
身体障害者手帳 3級	5.2%	9.1%	2.6%	5.2%	0.0%	5.2%	2.6%
身体障害者手帳 4級	15.5%	10.3%	4.1%	5.2%	1.0%	1.0%	5.2%
身体障害者手帳 5級	18.8%	12.5%	12.5%	0.0%	0.0%	6.3%	12.5%
身体障害者手帳 6級	18.2%	9.1%	0.0%	27.3%	0.0%	9.1%	9.1%
療育手帳 A(最重度または重度)	5.8%	1.9%	3.9%	1.0%	1.0%	2.9%	9.7%
療育手帳 B(中度)	11.8%	5.9%	5.9%	3.9%	2.0%	0.0%	9.8%
療育手帳 B-(軽度)	8.5%	16.0%	5.7%	19.8%	1.9%	3.8%	5.7%
精神障害者保健福祉手帳 1級	14.3%	7.1%	0.0%	0.0%	0.0%	0.0%	21.4%
精神障害者保健福祉手帳 2級	16.7%	29.4%	9.8%	10.8%	0.0%	7.8%	17.6%
精神障害者保健福祉手帳 3級	11.8%	35.3%	1.5%	5.9%	0.0%	8.8%	11.8%
自立支援医療(精神通院医療受給者証)	13.2%	32.1%	12.3%	15.1%	0.9%	9.4%	17.9%
特定医療費(指定難病)受給者証または特定疾患医療受給者証	4.2%	11.1%	4.2%	8.3%	1.4%	4.2%	4.2%
上記のいずれも持っていない	10.0%	0.0%	0.0%	10.0%	0.0%	10.0%	10.0%
無回答	0.0%	5.3%	0.0%	0.0%	0.0%	5.3%	10.5%

【1.障がい者調査】

	テレビ、ラジオ、CD・DVD、インターネットなどにより鑑賞できる(鑑賞した)から	周りに迷惑をかけるのではないかと心配だから	送迎サポートがないから	介助者がいないとチケットの購入や鑑賞が難しいから	エレベーターやスロープの設置、車いす席の確保等、バリアフリー対策が不十分だから	エレベーターやスロープの設置、車いす席の確保等、バリアフリー対策がされているか否かの情報が入手できないから	字幕表示等の鑑賞サポートが不十分だから
全体	17.8%	6.1%	5.4%	3.9%	1.1%	1.5%	1.0%
身体障害者手帳 1級	12.4%	4.4%	5.1%	2.2%	3.6%	1.5%	0.7%
身体障害者手帳 2級	16.0%	6.7%	6.7%	6.7%	0.0%	1.3%	4.0%
身体障害者手帳 3級	23.4%	9.1%	5.2%	3.9%	1.3%	3.9%	0.0%
身体障害者手帳 4級	20.6%	2.1%	7.2%	3.1%	1.0%	4.1%	3.1%
身体障害者手帳 5級	25.0%	12.5%	12.5%	6.3%	6.3%	6.3%	0.0%
身体障害者手帳 6級	27.3%	0.0%	9.1%	9.1%	0.0%	0.0%	0.0%
療育手帳 A(最重度または重度)	10.7%	9.7%	5.8%	8.7%	1.0%	0.0%	1.0%
療育手帳 B(中度)	13.7%	7.8%	5.9%	5.9%	0.0%	0.0%	0.0%
療育手帳 B-(軽度)	24.5%	5.7%	0.0%	1.9%	0.9%	0.9%	0.0%
精神障害者保健福祉手帳 1級	14.3%	7.1%	7.1%	7.1%	0.0%	0.0%	0.0%
精神障害者保健福祉手帳 2級	24.5%	6.9%	7.8%	2.9%	1.0%	1.0%	1.0%
精神障害者保健福祉手帳 3級	20.6%	7.4%	2.9%	0.0%	1.5%	0.0%	0.0%
自立支援医療(精神通院医療受給者証)	24.5%	12.3%	5.7%	2.8%	2.8%	0.9%	0.9%
特定医療費(指定難病)受給者証または特定疾患医療受給者証	9.7%	2.8%	5.6%	4.2%	2.8%	2.8%	1.4%
上記のいずれも持っていない	10.0%	0.0%	10.0%	10.0%	0.0%	0.0%	0.0%
無回答	5.3%	10.5%	5.3%	10.5%	0.0%	5.3%	5.3%
	新型コロナウィルス感染症等が心配だから	関心が無いから	特になし	その他	無回答		
全体	43.7%	24.9%	13.2%	8.0%	5.3%		
身体障害者手帳 1級	51.1%	24.8%	16.1%	8.0%	5.1%		
身体障害者手帳 2級	28.0%	20.0%	18.7%	13.3%	2.7%		
身体障害者手帳 3級	48.1%	23.4%	16.9%	2.6%	1.3%		
身体障害者手帳 4級	39.2%	18.6%	13.4%	7.2%	9.3%		
身体障害者手帳 5級	31.3%	6.3%	31.3%	12.5%	6.3%		
身体障害者手帳 6級	54.5%	18.2%	9.1%	9.1%	0.0%		
療育手帳 A(最重度または重度)	46.6%	28.2%	7.8%	8.7%	8.7%		
療育手帳 B(中度)	47.1%	31.4%	13.7%	5.9%	5.9%		
療育手帳 B-(軽度)	40.6%	36.8%	14.2%	4.7%	1.9%		
精神障害者保健福祉手帳 1級	42.9%	28.6%	0.0%	28.6%	0.0%		
精神障害者保健福祉手帳 2級	45.1%	22.5%	4.9%	10.8%	3.9%		
精神障害者保健福祉手帳 3級	39.7%	27.9%	8.8%	8.8%	4.4%		
自立支援医療(精神通院医療受給者証)	51.9%	24.5%	5.7%	8.5%	5.7%		
特定医療費(指定難病)受給者証または特定疾患医療受給者証	51.4%	20.8%	12.5%	8.3%	8.3%		
上記のいずれも持っていない	30.0%	20.0%	40.0%	0.0%	10.0%		
無回答	36.8%	31.6%	21.1%	15.8%	10.5%		

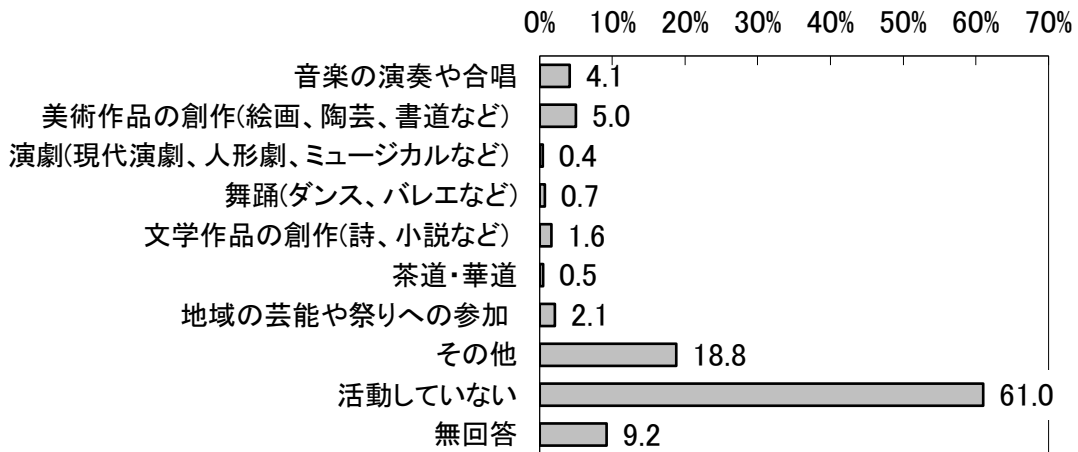
【1.障がい者調査】

問 37 あなたは過去 1 年間に文化芸術に関わる活動を実施しましたか。あてはまるものすべてに○をつけてください。【複数回答】

過去 1 年間の文化芸術活動実績については、「活動していない」が 61.0%と最も高く、次いで「その他」が 18.8%、「美術作品の創作(絵画、陶芸、書道など)」が 5.0%となっている。

過去1年間の文化芸術活動実績

n=2108



障がい手帳の種類別にみると、すべての種類で「活動していない」が最も高くなっている。

	問37過去1年間に文化芸術に関わる活動を実施しましたか									
	音楽の演奏や合唱	美術作品の創作(絵画、陶芸、書道など)	演劇(現代演劇、人形劇、ミュージカルなど)	舞踊(ダンス、バレエなど)	文学作品の創作(詩、小説など)	茶道・華道	地域の芸能や祭りへの参加	その他	活動していない	無回答
全体	4.1%	5.0%	0.4%	0.7%	1.6%	0.5%	2.1%	18.8%	61.0%	9.2%
身体障害者手帳 1級	2.6%	3.0%	0.0%	0.0%	0.7%	0.4%	1.9%	17.1%	63.9%	11.2%
身体障害者手帳 2級	2.5%	6.9%	0.6%	0.6%	0.6%	0.0%	0.6%	12.5%	67.5%	11.3%
身体障害者手帳 3級	1.4%	4.1%	0.0%	2.1%	1.4%	1.4%	2.7%	11.6%	70.5%	8.9%
身体障害者手帳 4級	4.1%	3.6%	0.0%	0.5%	0.5%	1.0%	3.1%	12.8%	65.8%	12.2%
身体障害者手帳 5級	2.3%	4.7%	2.3%	4.7%	0.0%	4.7%	4.7%	14.0%	65.1%	7.0%
身体障害者手帳 6級	5.9%	8.8%	5.9%	0.0%	2.9%	0.0%	5.9%	17.6%	47.1%	14.7%
療育手帳 A(最重度または重度)	5.7%	9.3%	2.1%	0.5%	0.0%	0.5%	2.6%	20.1%	58.2%	6.2%
療育手帳 B(中度)	2.3%	0.8%	0.8%	0.8%	0.0%	0.8%	3.0%	14.3%	69.2%	9.8%
療育手帳 B-(軽度)	4.4%	3.2%	0.6%	0.9%	1.3%	0.3%	3.5%	16.1%	63.6%	9.2%
精神障害者保健福祉手帳 1級	4.2%	0.0%	4.2%	0.0%	0.0%	0.0%	0.0%	4.2%	75.0%	16.7%
精神障害者保健福祉手帳 2級	6.7%	7.7%	0.0%	0.4%	4.9%	0.7%	1.4%	23.5%	54.0%	7.4%
精神障害者保健福祉手帳 3級	5.4%	7.5%	0.4%	0.4%	5.0%	0.0%	0.4%	32.9%	48.9%	3.9%
自立支援医療(精神通院医療受給者証)	6.6%	9.8%	0.3%	0.6%	5.2%	0.3%	1.4%	26.9%	50.0%	6.1%
特定医療費(指定難病)受給者証または特定疾患医療受給者証	3.7%	3.0%	0.0%	1.2%	1.8%	0.0%	1.2%	23.2%	59.1%	8.5%
上記のいずれも持っていない	4.5%	4.5%	0.0%	0.0%	0.0%	0.0%	4.5%	13.6%	63.6%	13.6%
無回答	5.9%	2.9%	0.0%	0.0%	0.0%	0.0%	2.9%	0.0%	67.6%	23.5%

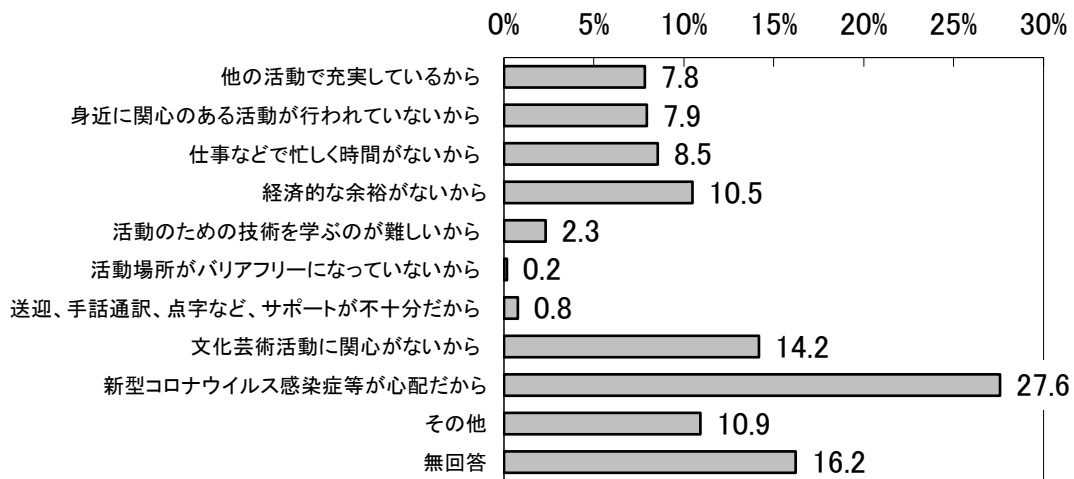


《問 37 で「活動していない」と回答した人にお聞きします》  
 問 38 あなたが活動を実施しなかった一番の理由は何ですか。あてはまるもの1つに○をつけてください。

文化芸術活動をしらない理由については、「新型コロナウイルス感染症等が心配だから」が27.6%と最も高く、次いで「文化芸術活動に関心がないから」が14.2%、「その他」が10.9%となっている。

文化芸術活動をしらない理由

n=1813



障がい手帳の種類別にみると、ほとんどの種類で「新型コロナウイルス感染症等が心配だから」が最も高くなっている。

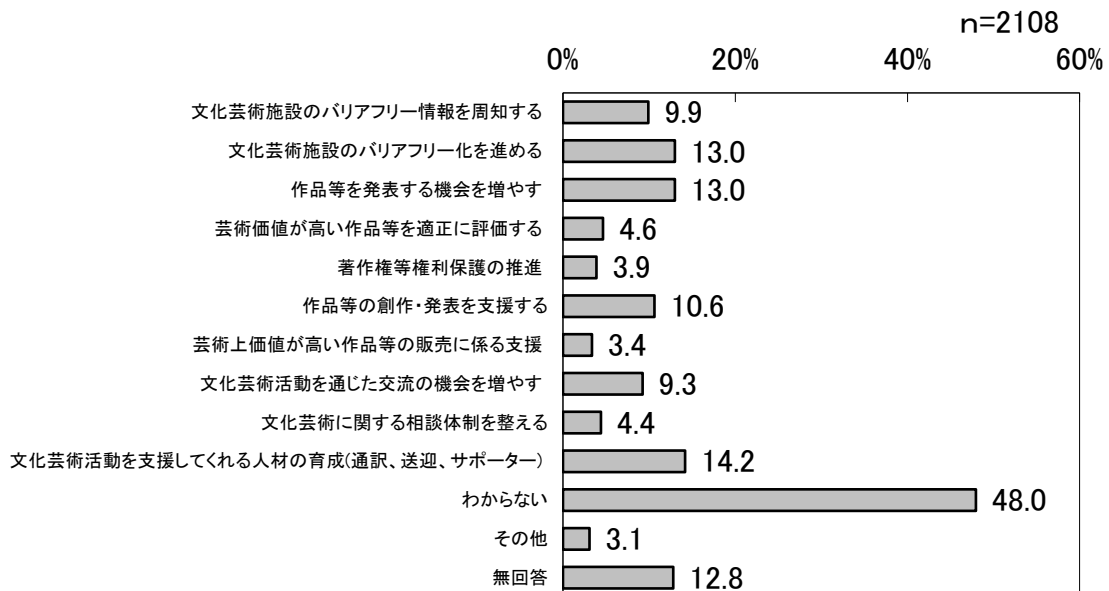
	問38あなたが活動を実施しなかった一番の理由は何ですか										
	他の活動で充実しているから	身近に関心のある活動が行われていないから	仕事などで忙しく時間がないから	経済的な余裕がないから	活動のための技術を学ぶのが難しいから	活動場所がバリアフリーになっていないから	送迎、手話通訳、点字など、サポートが不十分だから	文化芸術活動に関心がないから	新型コロナウイルス感染症等が心配だから	その他	無回答
全体	7.8%	7.9%	8.5%	10.5%	2.3%	0.2%	0.8%	14.2%	27.6%	10.9%	16.2%
身体障害者手帳 1級	6.0%	6.9%	5.6%	3.4%	2.1%	0.9%	1.3%	17.6%	32.2%	13.3%	15.5%
身体障害者手帳 2級	6.7%	11.1%	5.9%	7.4%	2.2%	0.0%	1.5%	11.9%	30.4%	19.3%	9.6%
身体障害者手帳 3級	6.5%	7.3%	7.3%	11.3%	1.6%	0.0%	2.4%	11.3%	33.9%	16.1%	12.9%
身体障害者手帳 4級	9.7%	10.9%	6.1%	7.3%	0.6%	0.0%	0.6%	13.9%	28.5%	7.9%	21.2%
身体障害者手帳 5級	0.0%	2.9%	8.6%	14.3%	5.7%	0.0%	0.0%	14.3%	28.6%	14.3%	25.7%
身体障害者手帳 6級	8.0%	8.0%	4.0%	12.0%	0.0%	0.0%	0.0%	4.0%	40.0%	4.0%	20.0%
療育手帳 A(最重度または重度)	5.3%	5.3%	2.3%	0.0%	2.9%	0.0%	1.2%	19.3%	38.0%	10.5%	23.4%
療育手帳 B(中度)	5.0%	8.4%	10.1%	8.4%	5.9%	0.0%	0.8%	10.9%	38.7%	10.9%	12.6%
療育手帳 B-(軽度)	7.9%	8.6%	18.7%	9.0%	1.1%	0.0%	0.0%	14.4%	23.4%	5.4%	18.0%
精神障害者保健福祉手帳 1級	0.0%	5.0%	0.0%	5.0%	0.0%	0.0%	5.0%	25.0%	25.0%	20.0%	25.0%
精神障害者保健福祉手帳 2級	9.6%	7.5%	7.1%	17.1%	3.3%	0.0%	0.4%	9.6%	21.3%	12.9%	17.1%
精神障害者保健福祉手帳 3級	9.6%	8.4%	7.2%	22.7%	3.2%	0.4%	0.8%	15.9%	17.1%	8.4%	13.1%
自立支援医療(精神通院医療受給者証)	7.1%	7.1%	5.7%	18.2%	4.0%	0.3%	0.7%	11.1%	23.9%	10.8%	18.5%
特定医療費(指定難病)受給者証または特定疾患医療受給者証	11.9%	7.0%	10.5%	7.7%	2.1%	0.0%	0.0%	9.8%	33.6%	12.6%	12.6%
上記のいずれも持っていない	5.6%	11.1%	5.6%	11.1%	0.0%	0.0%	0.0%	5.6%	22.2%	22.2%	16.7%
無回答	4.2%	12.5%	8.3%	12.5%	4.2%	0.0%	0.0%	25.0%	25.0%	16.7%	4.2%

【1.障がい者調査】

あなたは、障がいのある人による文化芸術活動の推進について、何  
 問 39 が必要だと思いますか。あてはまるものを3つまで選んで○をつけて  
 てください。【複数回答】

文化芸術活動の推進に必要な事項については、「わからない」が48.0%と最も高く、次いで「文化芸術活動を支援してくれる人材の育成(通訳、送迎、サポーター)」が14.2%、「文化芸術施設のバリアフリー化を進める」「作品等を発表する機会を増やす」が13.0%となっている。

文化芸術活動の推進に必要な事項



障がい手帳の種類別にみると、ほとんどの種類で「わからない」が最も高くなっている。

# 【1.障がい者調査】

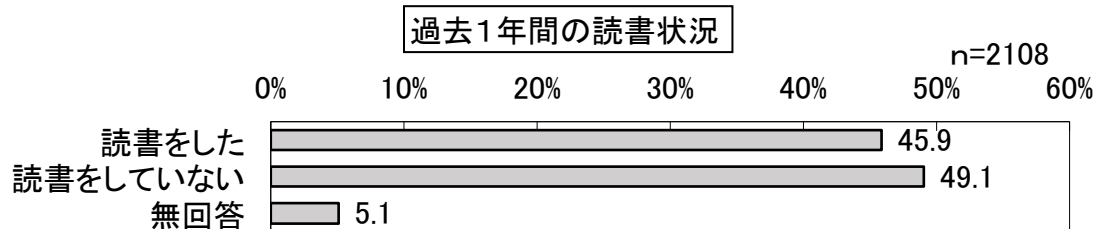
	問39障がいのある人による文化芸術活動の推進について、何が必要だと思いますか												
	文化芸術施設のバリアフリー情報を周知する	文化芸術施設のバリアフリー化を進める	作品等を発表する機会を増やす	芸術価値が高い作品等を適正に評価する	著作権等権利保護の推進	作品等の創作・発表を支援する	芸術上価値が高い作品等に係る支援	文化芸術活動を通じた交流の機会を増やす	文化芸術に関する相談体制を整える	文化芸術活動を支援して育む人材の育成(通訳、送迎、サポート)	わからない	その他	無回答
全体	9.9%	13.0%	13.0%	4.6%	3.9%	10.6%	3.4%	9.3%	4.4%	14.2%	48.0%	3.1%	12.8%
身体障害者手帳 1級	11.5%	16.7%	9.3%	2.2%	2.2%	8.6%	2.6%	7.1%	1.9%	12.3%	49.4%	3.3%	16.0%
身体障害者手帳 2級	12.5%	17.5%	12.5%	4.4%	2.5%	8.8%	0.6%	7.5%	4.4%	11.3%	48.8%	3.1%	15.6%
身体障害者手帳 3級	8.2%	13.0%	10.3%	3.4%	4.1%	7.5%	2.7%	4.8%	1.4%	12.3%	50.7%	2.7%	15.1%
身体障害者手帳 4級	12.2%	18.4%	13.8%	3.1%	0.5%	11.2%	2.0%	11.7%	5.1%	14.8%	38.3%	2.0%	20.9%
身体障害者手帳 5級	9.3%	18.6%	9.3%	2.3%	0.0%	9.3%	2.3%	11.6%	4.7%	14.0%	37.2%	7.0%	16.3%
身体障害者手帳 6級	2.9%	5.9%	20.6%	0.0%	2.9%	14.7%	0.0%	11.8%	0.0%	20.6%	38.2%	2.9%	23.5%
療育手帳 A(最重度または重度)	5.7%	5.7%	10.8%	3.6%	1.0%	8.2%	3.1%	8.2%	2.1%	15.5%	50.5%	4.6%	14.9%
療育手帳 B(中度)	3.8%	2.3%	8.3%	0.8%	2.3%	4.5%	0.0%	6.0%	3.0%	14.3%	67.7%	1.5%	9.8%
療育手帳 B(軽度)	10.8%	13.9%	12.3%	2.2%	7.0%	11.4%	2.5%	10.8%	6.8%	13.0%	52.8%	1.9%	9.8%
精神障害者保健福祉手帳 1級	4.2%	16.7%	16.7%	8.3%	8.3%	4.2%	0.0%	12.5%	8.3%	12.5%	45.8%	0.0%	16.7%
精神障害者保健福祉手帳 2級	9.1%	9.1%	16.5%	8.4%	8.8%	13.7%	7.4%	11.9%	8.1%	14.7%	46.3%	3.5%	8.4%
精神障害者保健福祉手帳 3級	8.6%	10.4%	17.1%	10.7%	5.7%	17.6%	7.1%	12.1%	5.4%	15.0%	47.5%	3.9%	5.4%
自立支援医療(精神通院医療受給者証)	8.7%	9.2%	17.3%	10.4%	9.0%	17.6%	8.1%	13.0%	7.5%	13.9%	46.0%	4.3%	7.8%
特定医療費(指定難病)受給者証または特定疾患医療受給者証	17.7%	19.5%	11.6%	4.3%	1.8%	13.4%	2.4%	13.4%	4.3%	22.0%	40.9%	3.7%	9.1%
上記のいずれも持っていない	13.6%	27.3%	9.1%	9.1%	0.0%	4.5%	0.0%	4.5%	0.0%	22.7%	22.7%	13.6%	22.7%
無回答	11.8%	14.7%	8.8%	2.9%	0.0%	8.8%	0.0%	2.9%	8.8%	14.7%	35.3%	0.0%	29.4%

## 10 読書について

※以下の設問について、「読書」には一般書籍のほか、新聞やオーディオブックを含みますが、漫画は含みません。

問40 あなたは過去1年間に読書をしましたか。あてはまるもの1つに○をつけてください。

過去1年間の読書状況については、「読書をしていない」が49.1%と最も高く、次いで「読書をした」が45.9%、「無回答」が5.1%となっている。



障がい手帳の種類別にみると、「身体障害者手帳2級」、「療育手帳」、「精神障害者保健福祉手帳1級」では「読書をしていない」が最も高く、それ以外では「読書をした」が最も高くなっている。

【1.障がい者調査】

	問40過去1年間に読書をしましたか		
	読書をした	読書をしていない	無回答
全体	45.9%	49.1%	5.1%
身体障害者手帳 1級	46.8%	46.1%	7.1%
身体障害者手帳 2級	44.4%	48.8%	6.9%
身体障害者手帳 3級	49.3%	43.8%	6.8%
身体障害者手帳 4級	56.6%	35.7%	7.7%
身体障害者手帳 5級	51.2%	46.5%	2.3%
身体障害者手帳 6級	52.9%	41.2%	5.9%
療育手帳 A(最重度または重度)	16.5%	78.9%	4.6%
療育手帳 B(中度)	22.6%	71.4%	6.0%
療育手帳 B-(軽度)	34.2%	62.0%	3.8%
精神障害者保健福祉手帳 1級	25.0%	66.7%	8.3%
精神障害者保健福祉手帳 2級	56.8%	40.0%	3.2%
精神障害者保健福祉手帳 3級	58.9%	40.4%	0.7%
自立支援医療(精神通院医療受給者証)	54.9%	43.4%	1.7%
特定医療費(指定難病)受給者証または特定疾患医療受給者証	64.0%	32.3%	3.7%
上記のいずれも持っていない	45.5%	36.4%	18.2%
無回答	32.4%	47.1%	20.6%

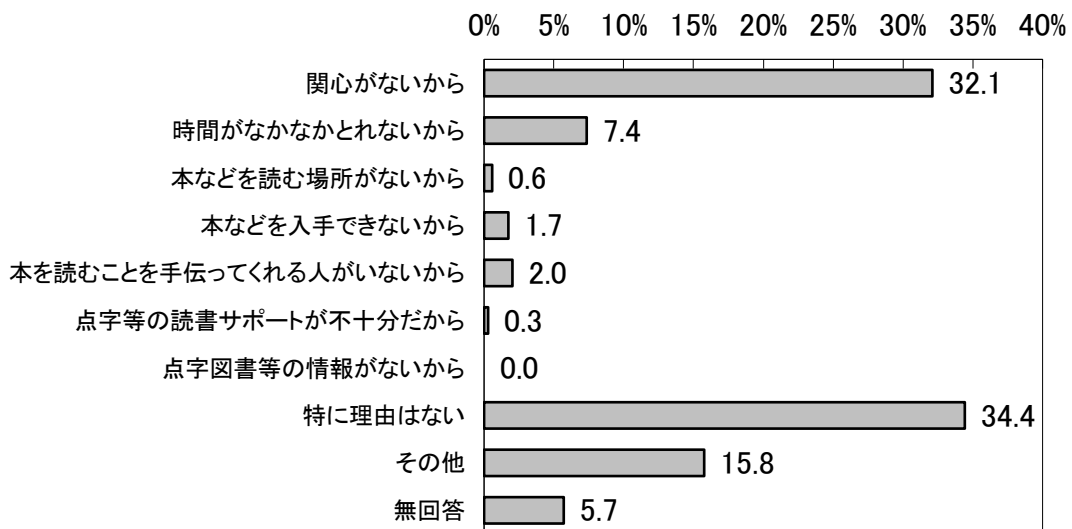
【1.障がい者調査】

《問 40 で「読書をしていない」と回答した人にお聞きします》  
 問 41 あなたが読書をしなかった一番の理由は何ですか。あてはまるもの1つに○をつけてください。

読書をしなかった一番の理由については、「特に理由はない」が34.4%と最も高く、次いで「関心がないから」が32.1%、「その他」が15.8%となっている。

読書をしなかった一番の理由

n=1034



障がい手帳の種類別にみても、同様の傾向である。

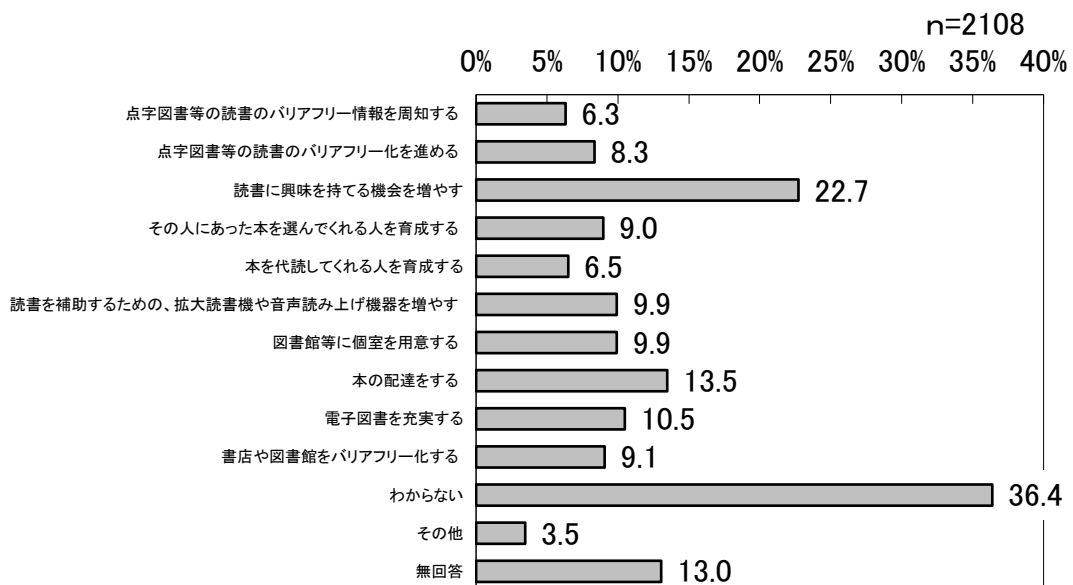
	問41あなたが読書をしなかった一番の理由は何ですか									
	関心がないから	時間がなかなかとれないから	本などを読む場所がないから	本などを入手できないから	本を読むことを手伝ってくれる人がいないから	点字等の読書サポートが不十分だから	点字図書等の情報がないから	特に理由はない	その他	無回答
全体	32.1%	7.4%	0.6%	1.7%	2.0%	0.3%	0.0%	34.4%	15.8%	5.7%
身体障害者手帳 1級	21.8%	5.6%	0.0%	2.4%	4.0%	0.8%	0.0%	37.1%	20.2%	8.1%
身体障害者手帳 2級	35.9%	1.3%	0.0%	3.8%	3.8%	0.0%	0.0%	30.8%	16.7%	7.7%
身体障害者手帳 3級	31.3%	7.8%	0.0%	3.1%	1.6%	0.0%	0.0%	40.6%	14.1%	1.6%
身体障害者手帳 4級	22.9%	10.0%	0.0%	0.0%	1.4%	0.0%	0.0%	52.9%	8.6%	4.3%
身体障害者手帳 5級	30.0%	10.0%	0.0%	0.0%	0.0%	0.0%	0.0%	15.0%	30.0%	15.0%
身体障害者手帳 6級	35.7%	14.3%	0.0%	0.0%	7.1%	0.0%	0.0%	35.7%	7.1%	0.0%
療育手帳 A(最重度または重度)	37.3%	0.7%	0.7%	0.7%	3.9%	0.7%	0.0%	21.6%	24.8%	9.8%
療育手帳 B(中度)	43.2%	6.3%	0.0%	0.0%	3.2%	0.0%	0.0%	30.5%	11.6%	5.3%
療育手帳 B-(軽度)	33.7%	11.7%	2.6%	0.5%	0.0%	0.0%	0.0%	38.3%	7.1%	6.1%
精神障害者保健福祉手帳 1級	56.3%	0.0%	0.0%	6.3%	0.0%	0.0%	0.0%	6.3%	31.3%	0.0%
精神障害者保健福祉手帳 2級	32.5%	10.5%	0.0%	2.6%	1.8%	0.0%	0.0%	26.3%	21.1%	5.3%
精神障害者保健福祉手帳 3級	32.7%	11.5%	0.0%	0.9%	0.9%	0.0%	0.0%	33.6%	18.6%	1.8%
自立支援医療(精神通院医療受給者証)	32.0%	10.0%	0.0%	3.3%	0.7%	0.0%	0.0%	28.7%	20.7%	4.7%
特定医療費(指定難病)受給者証または特定疾患医療受給者証	34.0%	5.7%	0.0%	5.7%	1.9%	0.0%	0.0%	34.0%	13.2%	5.7%
上記のいずれも持っていない	12.5%	0.0%	0.0%	0.0%	0.0%	12.5%	0.0%	75.0%	0.0%	0.0%
無回答	37.5%	0.0%	0.0%	0.0%	6.3%	0.0%	0.0%	37.5%	18.8%	0.0%

## 【1.障がい者調査】

あなたは、障がいのある人の読書の推進について、何が必要だと思いますか。あてはまるものを3つまで選んで○をつけてください。  
【複数回答】

読書の推進に必要な事項については、「わからない」が36.4%と最も高く、次いで「読書に興味を持てる機会を増やす」が22.7%、「本の配達をする」が13.5%となっている。

### 読書の推進に必要な事項



障がい手帳の種類別にみると、「精神障害者保健福祉手帳3級」、「自立支援医療（精神通院医療受給者証）」では「読書に興味を持てる機会を増やす」が最も高く、それ以外では「わからない」が最も高くなっている。

## 【1.障がい者調査】

	問42障がいのある人の読書の推進について、何が必要だと思いますか												
	点字図書等の読書のバリアフリー情報を周知する	点字図書等の読書のバリアフリー化を進める	読書に興味を持てる機会を増やす	その人にあった本を選んでもくれる人を育成する	本を代読してくれる人を育成する	読書を補助するための、拡大読書機や音声読み上げ機器を増やす	図書館等に個室を用意する	本の配達をする	電子図書を充実する	書店や図書館をバリアフリー化する	わからない	その他	無回答
全体	6.3%	8.3%	22.7%	9.0%	6.5%	9.9%	9.9%	13.5%	10.5%	9.1%	36.4%	3.5%	13.0%
身体障害者手帳 1級	4.5%	4.5%	15.6%	5.9%	5.6%	11.5%	5.6%	8.9%	5.6%	8.9%	40.9%	3.3%	17.1%
身体障害者手帳 2級	3.8%	7.5%	25.0%	7.5%	9.4%	6.9%	8.8%	18.8%	8.1%	13.8%	30.0%	3.8%	13.8%
身体障害者手帳 3級	6.8%	10.3%	16.4%	4.1%	2.1%	5.5%	5.5%	14.4%	6.2%	8.2%	37.7%	7.5%	17.1%
身体障害者手帳 4級	6.1%	7.7%	22.4%	4.1%	4.6%	10.2%	7.1%	17.9%	11.2%	8.7%	32.7%	3.1%	18.9%
身体障害者手帳 5級	2.3%	7.0%	20.9%	4.7%	0.0%	18.6%	0.0%	16.3%	7.0%	11.6%	34.9%	4.7%	16.3%
身体障害者手帳 6級	2.9%	5.9%	20.6%	0.0%	2.9%	5.9%	8.8%	14.7%	11.8%	5.9%	35.3%	0.0%	23.5%
療育手帳 A(最重度または重度)	3.6%	3.6%	20.1%	11.9%	12.4%	3.1%	9.3%	4.6%	2.1%	2.1%	46.9%	2.6%	14.4%
療育手帳 B(中度)	2.3%	4.5%	15.8%	14.3%	4.5%	5.3%	3.0%	6.0%	3.8%	4.5%	56.6%	2.3%	9.8%
療育手帳 B(軽度)	7.0%	8.2%	20.6%	12.3%	6.0%	11.7%	13.9%	9.5%	9.5%	9.5%	41.1%	3.2%	12.3%
精神障害者保健福祉手帳 1級	8.3%	8.3%	25.0%	8.3%	12.5%	8.3%	20.8%	12.5%	8.3%	8.3%	33.3%	0.0%	12.5%
精神障害者保健福祉手帳 2級	8.4%	10.5%	28.1%	10.9%	4.6%	9.8%	12.6%	17.5%	16.5%	10.9%	35.4%	4.2%	8.1%
精神障害者保健福祉手帳 3級	8.9%	15.4%	30.0%	10.4%	6.8%	13.6%	16.1%	17.1%	20.4%	11.8%	28.6%	2.9%	5.7%
自立支援医療(精神通院医療受給者証)	9.5%	11.6%	31.5%	12.4%	7.5%	13.0%	15.6%	19.9%	17.1%	12.7%	27.2%	4.6%	10.1%
特定医療費(指定難病)受給者証または特定疾患医療受給者証	9.8%	11.0%	21.3%	7.3%	9.8%	14.0%	10.4%	21.3%	14.0%	11.6%	23.2%	3.7%	12.2%
上記のいずれも持っていない	18.2%	18.2%	22.7%	0.0%	4.5%	13.6%	13.6%	4.5%	4.5%	4.5%	31.8%	4.5%	18.2%
無回答	0.0%	2.9%	26.5%	11.8%	17.6%	11.8%	8.8%	8.8%	2.9%	8.8%	29.4%	2.9%	32.4%

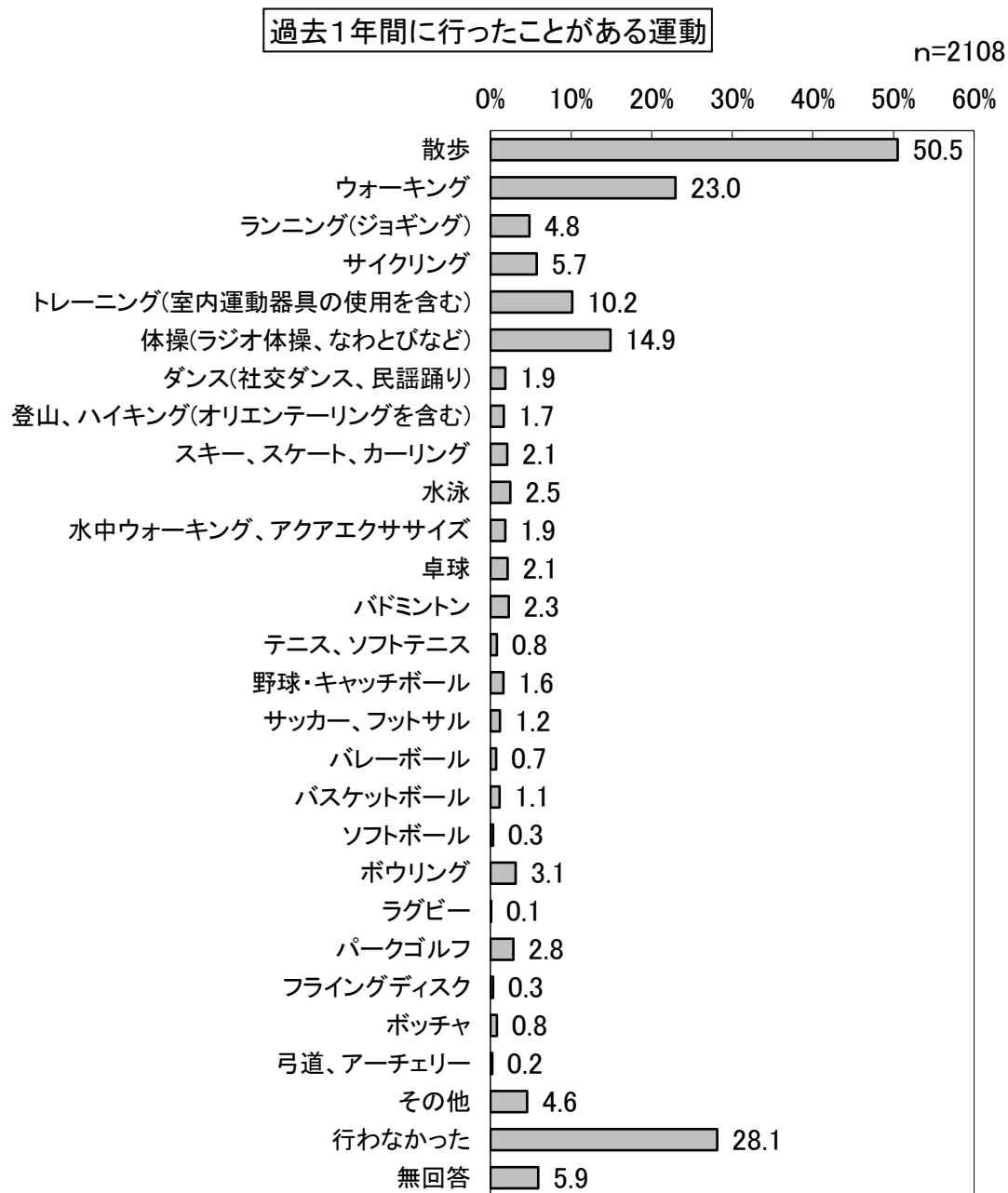
## 11 スポーツについて

あなたは、過去1年間に、行ったことがある運動(スポーツ)はどれ  
 問43 ですか。あてはまるものすべてに○をつけてください。

【複数回答】

過去1年間に行ったことがある運動については、「散歩」が50.5%と最も高く、次いで「行わなかった」が28.1%、「ウォーキング」が23.0%となっている。

【1.障がい者調査】





【1.障がい者調査】

障がい手帳の種類別にみると、すべての種類で「散歩」が最も高くなっている。

	問43過去1年間に行ったことがある運動はどれですか						
	散歩	ウォーキング	ランニング(ジョギング)	サイクリング	トレーニング(室内運動器具の仕様を含む)	体操(ラジオ体操、なわとびなど)	ダンス(社交ダンス、民謡踊りなど)
全体	50.5%	23.0%	4.8%	5.7%	10.2%	14.9%	1.9%
身体障害者手帳 1級	39.4%	18.2%	1.1%	1.5%	10.0%	10.8%	0.4%
身体障害者手帳 2級	41.9%	16.3%	1.9%	2.5%	10.0%	11.3%	1.3%
身体障害者手帳 3級	45.9%	17.8%	2.1%	4.8%	6.8%	16.4%	2.7%
身体障害者手帳 4級	53.1%	18.4%	1.5%	3.1%	7.7%	17.9%	1.5%
身体障害者手帳 5級	41.9%	16.3%	0.0%	2.3%	4.7%	25.6%	2.3%
身体障害者手帳 6級	70.6%	38.2%	5.9%	5.9%	17.6%	20.6%	8.8%
療育手帳 A(最重度または重度)	63.4%	33.0%	7.2%	0.0%	11.3%	23.7%	1.5%
療育手帳 B(中度)	42.1%	19.5%	3.8%	8.3%	3.8%	12.8%	0.8%
療育手帳 B-(軽度)	45.6%	22.2%	11.7%	8.5%	11.7%	8.9%	1.9%
精神障害者保健福祉手帳 1級	41.7%	8.3%	0.0%	4.2%	8.3%	16.7%	4.2%
精神障害者保健福祉手帳 2級	58.9%	30.5%	5.3%	7.0%	11.2%	20.4%	1.8%
精神障害者保健福祉手帳 3級	60.7%	26.8%	5.7%	11.4%	13.2%	13.2%	2.1%
自立支援医療(精神通院医療受給者証)	59.0%	27.2%	4.9%	6.6%	11.8%	17.9%	2.3%
特定医療費(指定難病)受給者証または特定疾患医療受給者証	44.5%	17.1%	4.9%	6.1%	9.1%	11.6%	3.7%
上記のいずれも持っていない	31.8%	22.7%	0.0%	0.0%	4.5%	9.1%	4.5%
無回答	29.4%	17.6%	2.9%	5.9%	8.8%	11.8%	0.0%
	登山、ハイキング(オリエンテーリングを含む)	スキー、スケート、カーリング	水泳	水中ウォーキング、アクアエクササイズ	卓球	バドミントン	テニス、ソフトテニス
全体	1.7%	2.1%	2.5%	1.9%	2.1%	2.3%	0.8%
身体障害者手帳 1級	0.7%	1.5%	1.1%	0.4%	0.4%	1.1%	1.1%
身体障害者手帳 2級	0.0%	0.6%	0.0%	0.0%	1.9%	1.3%	0.0%
身体障害者手帳 3級	2.1%	1.4%	1.4%	2.1%	0.0%	1.4%	0.7%
身体障害者手帳 4級	2.6%	1.0%	2.0%	5.1%	0.5%	0.5%	0.5%
身体障害者手帳 5級	2.3%	0.0%	2.3%	7.0%	2.3%	0.0%	0.0%
身体障害者手帳 6級	2.9%	0.0%	2.9%	0.0%	0.0%	0.0%	0.0%
療育手帳 A(最重度または重度)	1.0%	3.1%	6.7%	3.1%	1.5%	1.5%	0.0%
療育手帳 B(中度)	1.5%	3.8%	3.8%	3.0%	0.8%	1.5%	0.0%
療育手帳 B-(軽度)	1.9%	3.5%	2.2%	0.6%	2.2%	4.7%	1.3%
精神障害者保健福祉手帳 1級	0.0%	0.0%	0.0%	0.0%	4.2%	0.0%	0.0%
精神障害者保健福祉手帳 2級	1.1%	1.4%	3.2%	2.5%	3.9%	3.2%	1.1%
精神障害者保健福祉手帳 3級	2.9%	1.1%	2.9%	1.4%	5.0%	3.6%	1.4%
自立支援医療(精神通院医療受給者証)	1.4%	0.6%	2.0%	1.7%	3.5%	3.5%	0.9%
特定医療費(指定難病)受給者証または特定疾患医療受給者証	1.8%	4.3%	1.2%	0.6%	3.0%	1.8%	1.8%
上記のいずれも持っていない	4.5%	9.1%	0.0%	0.0%	4.5%	0.0%	0.0%
無回答	2.9%	2.9%	2.9%	2.9%	0.0%	0.0%	0.0%

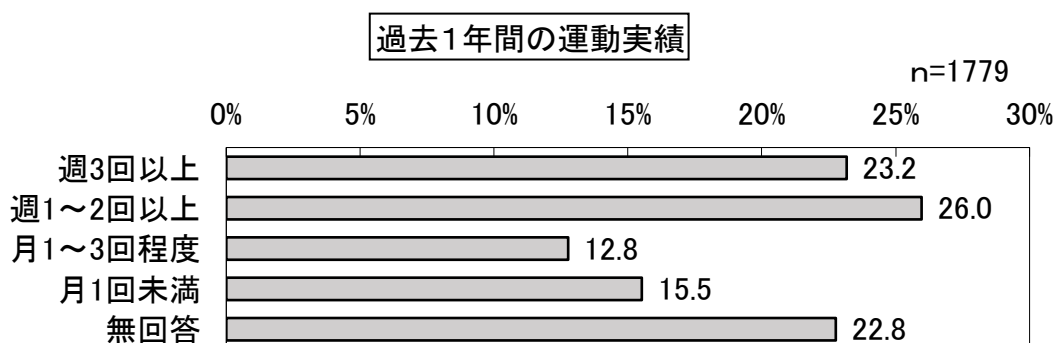
【1.障がい者調査】

	野球・ キャッチ ボール	サッ カー、 フットサ ル	バレー ボール	バスケット ボール	ソフト ボール	ボウリン グ	ラグビー
全体	1.6%	1.2%	0.7%	1.1%	0.3%	3.1%	0.1%
身体障害者手帳 1級	0.0%	0.0%	0.0%	0.4%	0.0%	0.7%	0.4%
身体障害者手帳 2級	1.3%	0.6%	0.0%	0.6%	0.0%	1.9%	0.0%
身体障害者手帳 3級	0.7%	0.7%	0.7%	0.0%	0.7%	0.0%	0.0%
身体障害者手帳 4級	1.0%	0.5%	0.5%	0.5%	0.0%	1.0%	0.0%
身体障害者手帳 5級	0.0%	0.0%	0.0%	0.0%	0.0%	0.0%	0.0%
身体障害者手帳 6級	0.0%	0.0%	0.0%	0.0%	0.0%	0.0%	0.0%
療育手帳 A(最重度または重度)	1.5%	1.5%	0.5%	1.5%	0.5%	4.6%	0.0%
療育手帳 B(中度)	1.5%	3.8%	1.5%	1.5%	0.0%	7.5%	0.0%
療育手帳 B-(軽度)	3.8%	2.8%	1.6%	3.5%	0.6%	6.0%	0.3%
精神障害者保健福祉手帳 1級	0.0%	0.0%	0.0%	0.0%	0.0%	0.0%	0.0%
精神障害者保健福祉手帳 2級	1.8%	2.1%	1.1%	0.7%	1.1%	3.2%	0.0%
精神障害者保健福祉手帳 3級	2.1%	0.7%	0.7%	0.7%	0.0%	2.5%	0.0%
自立支援医療(精神通院医療受給者証)	0.9%	1.2%	0.9%	0.6%	0.3%	2.3%	0.0%
特定医療費(指定難病)受給者証または特定疾患医療受給者証	1.8%	0.6%	1.2%	1.2%	0.0%	2.4%	0.0%
上記のいずれも持っていない	4.5%	0.0%	0.0%	0.0%	0.0%	0.0%	0.0%
無回答	2.9%	0.0%	2.9%	0.0%	0.0%	2.9%	0.0%
	問43過去1年間に行ったことがある運動はどれですか						
	パークゴ ルフ	フライン グディス ク	ポッチャ	弓道、 アーチェ リー	その他	行わな かった	無回答
全体	2.8%	0.3%	0.8%	0.2%	4.6%	28.1%	5.9%
身体障害者手帳 1級	5.2%	0.4%	1.1%	0.0%	6.3%	37.5%	6.7%
身体障害者手帳 2級	0.6%	0.0%	1.9%	0.0%	4.4%	38.8%	10.0%
身体障害者手帳 3級	2.7%	0.0%	0.0%	0.7%	5.5%	30.1%	9.6%
身体障害者手帳 4級	4.6%	0.0%	0.5%	0.0%	4.6%	27.6%	6.6%
身体障害者手帳 5級	0.0%	0.0%	0.0%	0.0%	7.0%	30.2%	9.3%
身体障害者手帳 6級	8.8%	0.0%	0.0%	0.0%	5.9%	17.6%	2.9%
療育手帳 A(最重度または重度)	3.6%	2.6%	2.1%	0.0%	4.1%	22.2%	3.1%
療育手帳 B(中度)	3.0%	0.0%	0.0%	0.0%	4.5%	28.6%	5.3%
療育手帳 B-(軽度)	1.6%	0.3%	0.9%	0.3%	3.5%	28.2%	5.1%
精神障害者保健福祉手帳 1級	0.0%	0.0%	0.0%	0.0%	0.0%	41.7%	12.5%
精神障害者保健福祉手帳 2級	1.1%	0.0%	1.4%	0.4%	6.7%	25.6%	3.2%
精神障害者保健福祉手帳 3級	2.1%	0.0%	1.1%	0.0%	4.3%	23.2%	1.8%
自立支援医療(精神通院医療受給者証)	2.0%	0.0%	1.2%	0.3%	4.0%	26.3%	1.7%
特定医療費(指定難病)受給者証または特定疾患医療受給者証	2.4%	0.6%	0.0%	0.6%	3.0%	34.1%	5.5%
上記のいずれも持っていない	4.5%	0.0%	0.0%	4.5%	4.5%	40.9%	18.2%
無回答	2.9%	0.0%	0.0%	0.0%	5.9%	23.5%	26.5%

【1.障がい者調査】

《問 43 で「行わなかった」以外を1つでも選んだ人にお聞きします》  
 問 44 あなたは、過去1年間に、どれくらいの運動(スポーツ)をしましたか。あてはまるものひとつに○をつけてください。

過去1年間の運動実績については、「週1～2回以上」が26.0%と最も高く、次いで「週3回以上」が23.2%、「月1回未満」が15.5%となっている。



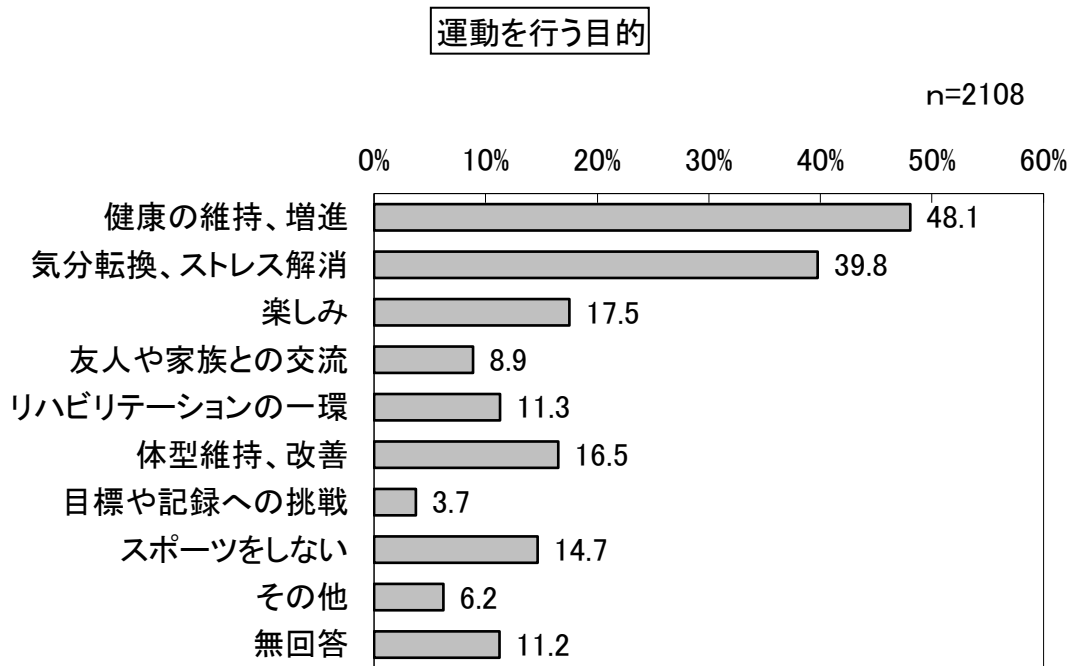
障がい手帳の種類別にみても、同様の傾向である。

	問44過去1年間にどれくらいの運動をしましたか				
	週3回以上	週1～2回以上	月1～3回程度	月1回未満 (年に数回程度)	無回答
全体	23.2%	26.0%	12.8%	15.5%	22.8%
身体障害者手帳 1級	24.0%	26.9%	11.1%	8.7%	29.8%
身体障害者手帳 2級	20.7%	27.6%	8.6%	12.9%	31.0%
身体障害者手帳 3級	30.0%	19.2%	12.5%	13.3%	25.8%
身体障害者手帳 4級	24.1%	25.9%	11.7%	13.0%	24.7%
身体障害者手帳 5級	22.9%	28.6%	2.9%	25.7%	20.0%
身体障害者手帳 6級	38.7%	35.5%	9.7%	3.2%	12.9%
療育手帳 A(最重度または重度)	21.8%	32.2%	14.9%	14.9%	16.7%
療育手帳 B(中度)	19.6%	22.3%	12.5%	21.4%	24.1%
療育手帳 B-(軽度)	21.1%	24.3%	11.8%	17.5%	25.4%
精神障害者保健福祉手帳 1級	22.2%	22.2%	11.1%	11.1%	33.3%
精神障害者保健福祉手帳 2級	23.7%	28.1%	13.3%	14.9%	20.1%
精神障害者保健福祉手帳 3級	22.6%	23.8%	16.1%	21.8%	15.7%
自立支援医療(精神通院医療受給者証)	19.7%	27.4%	15.0%	16.2%	21.7%
特定医療費(指定難病)受給者証または特定疾患医療受給者証	17.2%	26.1%	14.9%	15.7%	26.1%
上記のいずれも持っていない	25.0%	12.5%	6.3%	6.3%	50.0%
無回答	21.4%	17.9%	10.7%	10.7%	39.3%

【1.障がい者調査】

問 45 あなたが運動(スポーツ)を行う目的はなんですか。あてはまるものを3つまで選んで○をつけてください。【複数回答】

運動を行う目的については、「健康の維持、増進」が48.1%と最も高く、次いで「気分転換、ストレス解消」が39.8%、「楽しみ」が17.5%となっている。



障がい手帳の種類別にみると、「療育手帳」を除いて「健康の維持、増進」が最も高くなっている。

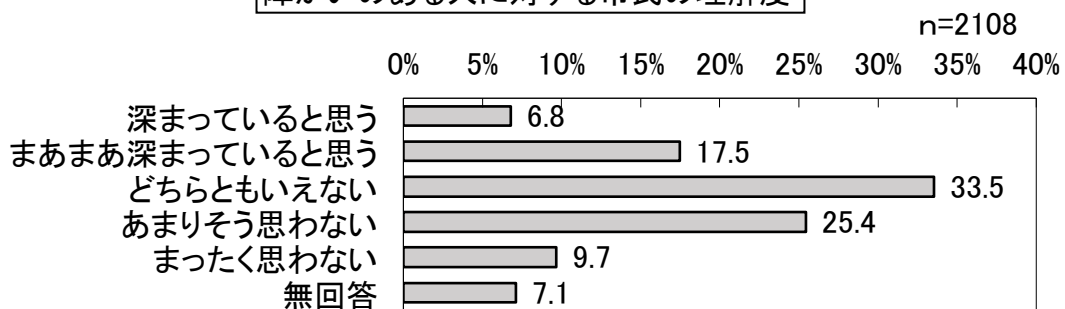
	問45あなたが運動を行う目的はなんですか									
	健康の維持、増進	気分転換、ストレス解消	楽しみ	友人や家族との交流	リハビリテーションの一環	体型維持、改善	目標や記録への挑戦	スポーツをしない	その他	無回答
全体	48.1%	39.8%	17.5%	8.9%	11.3%	16.5%	3.7%	14.7%	6.2%	11.2%
身体障害者手帳 1級	46.5%	27.9%	13.8%	7.1%	15.6%	8.9%	4.5%	15.6%	5.9%	17.5%
身体障害者手帳 2級	36.9%	34.4%	14.4%	6.3%	19.4%	10.6%	4.4%	18.8%	5.0%	17.5%
身体障害者手帳 3級	47.3%	32.2%	12.3%	5.5%	21.9%	15.1%	2.7%	17.8%	4.1%	15.8%
身体障害者手帳 4級	55.1%	37.2%	14.8%	10.7%	16.3%	12.8%	3.6%	10.7%	6.6%	11.7%
身体障害者手帳 5級	46.5%	23.3%	7.0%	4.7%	23.3%	9.3%	2.3%	14.0%	2.3%	16.3%
身体障害者手帳 6級	61.8%	41.2%	11.8%	5.9%	17.6%	26.5%	2.9%	8.8%	8.8%	11.8%
療育手帳 A(最重度または重度)	46.4%	46.9%	25.8%	5.7%	6.2%	9.3%	2.1%	12.9%	4.1%	12.4%
療育手帳 B(中度)	37.6%	42.9%	25.6%	9.8%	3.8%	13.5%	3.0%	18.8%	7.5%	6.8%
療育手帳 B-(軽度)	44.6%	44.9%	23.7%	8.9%	3.8%	19.9%	4.4%	18.0%	6.0%	7.0%
精神障害者保健福祉手帳 1級	37.5%	29.2%	16.7%	4.2%	25.0%	12.5%	0.0%	16.7%	12.5%	20.8%
精神障害者保健福祉手帳 2級	53.7%	42.5%	14.7%	9.8%	9.5%	28.4%	4.6%	13.3%	7.0%	8.4%
精神障害者保健福祉手帳 3級	52.1%	48.9%	17.5%	12.5%	7.1%	21.8%	5.0%	10.0%	9.3%	5.4%
自立支援医療(精神通院医療受給者証)	52.6%	43.9%	16.9%	11.6%	12.4%	24.9%	3.8%	11.3%	10.1%	6.4%
特定医療費(指定難病)受給者証または特定疾患医療受給者証	46.3%	35.4%	17.1%	11.0%	15.2%	9.1%	4.9%	15.9%	9.8%	9.8%
上記のいずれも持っていない	27.3%	22.7%	9.1%	13.6%	9.1%	18.2%	0.0%	27.3%	4.5%	27.3%
無回答	41.2%	32.4%	8.8%	8.8%	14.7%	14.7%	2.9%	20.6%	0.0%	26.5%

## 12 制度や政策等について

問 46 あなたは、障がいのある人に対する市民の理解が深まってきていると思いますか。あてはまるもの1つに○をつけてください。

障がいのある人に対する市民の理解度については、「どちらともいえない」が33.5%と最も高く、次いで「あまりそう思わない」が25.4%、「まあまあ深まっていると思う」が17.5%となっている。

障がいのある人に対する市民の理解度




障がい手帳の種類別にみると、「身体障害者手帳6級」、「精神障害者保健福祉手帳」、「自立支援医療（精神通院医療受給者証）」では「あまりそう思わない」が高くなっており、それ以外では「どちらともいえない」が最も高くなっている。

	問46障がいのある人に対する市民の理解が深まってきていると思いますか					
	深まっていると思う	まあまあ深まっていると思う	どちらともいえない	あまりそう思わない	まったく思わない	無回答
全体	6.8%	17.5%	33.5%	25.4%	9.7%	7.1%
身体障害者手帳 1級	5.2%	20.8%	36.1%	21.2%	7.1%	9.7%
身体障害者手帳 2級	8.8%	21.9%	36.3%	17.5%	9.4%	6.3%
身体障害者手帳 3級	13.7%	22.6%	28.8%	21.9%	3.4%	9.6%
身体障害者手帳 4級	5.1%	23.0%	33.7%	24.0%	6.1%	8.2%
身体障害者手帳 5級	14.0%	25.6%	30.2%	16.3%	0.0%	14.0%
身体障害者手帳 6級	2.9%	11.8%	32.4%	38.2%	2.9%	11.8%
療育手帳 A(最重度または重度)	3.1%	10.8%	40.2%	25.8%	11.9%	8.2%
療育手帳 B(中度)	9.0%	10.5%	39.8%	22.6%	11.3%	6.8%
療育手帳 B-(軽度)	7.0%	19.3%	32.6%	23.4%	12.0%	5.7%
精神障害者保健福祉手帳 1級	4.2%	16.7%	20.8%	45.8%	8.3%	4.2%
精神障害者保健福祉手帳 2級	7.4%	15.1%	29.5%	30.9%	13.7%	3.5%
精神障害者保健福祉手帳 3級	5.0%	14.6%	28.9%	34.3%	15.0%	2.1%
自立支援医療（精神通院医療受給者証）	4.9%	17.3%	28.3%	30.3%	15.0%	4.0%
特定医療費（指定難病）受給者証または特定疾患医療受給者証	4.3%	23.8%	31.7%	26.2%	7.9%	6.1%
上記のいずれも持っていない	4.5%	4.5%	31.8%	31.8%	4.5%	22.7%
無回答	8.8%	11.8%	26.5%	23.5%	5.9%	23.5%

【1.障がい者調査】

問 47 あなたは過去3年間で、障がいがあるために差別をうけるなど、いやな思いをしたことがありますか。

差別経験の有無については、「ない」が68.8%と最も高く、次いで「ある」が24.5%、「無回答」が6.7%となっている。



障がい手帳の種類別にみると、すべての種類で「ない」が最も高くなっている。

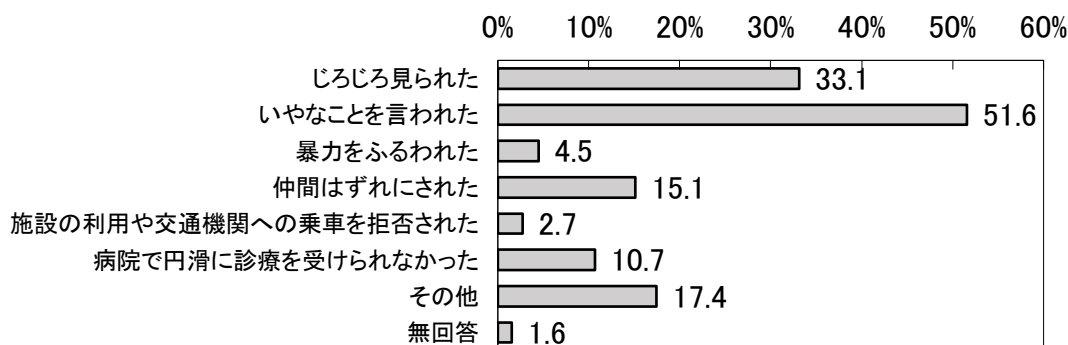
	問47過去3年間で、障がいがあるために差別をうけるなど嫌な思いをしたことがありますか		
	ある	ない	無回答
全体	24.5%	68.8%	6.7%
身体障害者手帳 1級	14.9%	75.8%	9.3%
身体障害者手帳 2級	21.3%	72.5%	6.3%
身体障害者手帳 3級	14.4%	80.1%	5.5%
身体障害者手帳 4級	14.3%	76.0%	9.7%
身体障害者手帳 5級	11.6%	79.1%	9.3%
身体障害者手帳 6級	11.8%	82.4%	5.9%
療育手帳 A(最重度または重度)	35.1%	56.7%	8.2%
療育手帳 B(中度)	31.6%	63.9%	4.5%
療育手帳 B-(軽度)	29.1%	65.2%	5.7%
精神障害者保健福祉手帳 1級	37.5%	50.0%	12.5%
精神障害者保健福祉手帳 2級	35.4%	60.7%	3.9%
精神障害者保健福祉手帳 3級	38.6%	58.9%	2.5%
自立支援医療(精神通院医療受給者証)	39.9%	56.4%	3.8%
特定医療費(指定難病)受給者証または特定疾患医療受給者証	14.6%	79.3%	6.1%
上記のいずれも持っていない	18.2%	59.1%	22.7%
無回答	14.7%	61.8%	23.5%

《問 47 で「ある」と回答した人にお聞きします》  
 問 48 それはどのようなことですか。あてはまるものすべてに○をつけてください。【複数回答】

差別経験の内容については、「いやなことを言われた」が 51.6%と最も高く、次いで「じろじろ見られた」が 33.1%、「その他」が 17.4%となっている。

差別経験の内容

n=516



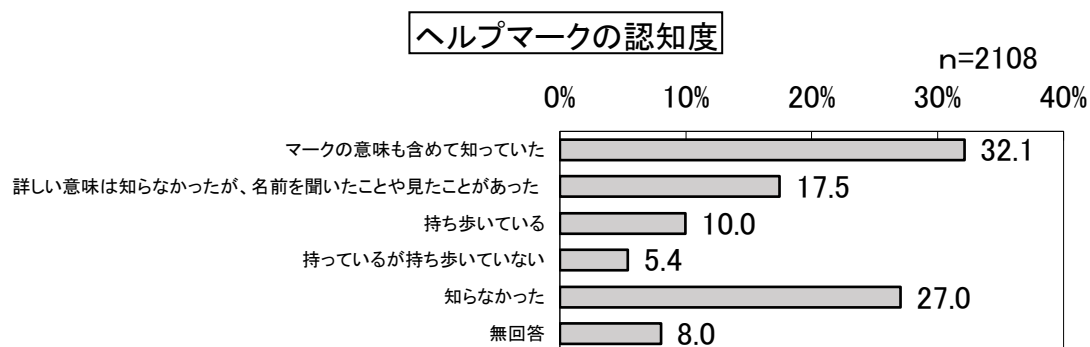
障がい手帳の種類別にみても同様の傾向である。

	問48それはどのようなことですか							
	じろじろ見られた	いやなことを言われた	暴力をふるわれた	仲間はずれにされた	施設の利用や交通機関への乗車を拒否された	病院で円滑に診療を受けられなかった	その他	無回答
全体	33.1%	51.6%	4.5%	15.1%	2.7%	10.7%	17.4%	1.6%
身体障害者手帳 1級	40.0%	45.0%	7.5%	10.0%	7.5%	12.5%	10.0%	0.0%
身体障害者手帳 2級	35.3%	58.8%	8.8%	20.6%	8.8%	0.0%	14.7%	2.9%
身体障害者手帳 3級	28.6%	33.3%	0.0%	9.5%	9.5%	9.5%	28.6%	0.0%
身体障害者手帳 4級	25.0%	32.1%	0.0%	7.1%	3.6%	14.3%	35.7%	3.6%
身体障害者手帳 5級	80.0%	20.0%	0.0%	20.0%	0.0%	0.0%	0.0%	20.0%
身体障害者手帳 6級	75.0%	25.0%	0.0%	0.0%	0.0%	0.0%	25.0%	0.0%
療育手帳 A(最重度または重度)	77.9%	26.5%	1.5%	2.9%	0.0%	16.2%	4.4%	1.5%
療育手帳 B(中度)	28.6%	50.0%	7.1%	19.0%	4.8%	4.8%	14.3%	0.0%
療育手帳 B-(軽度)	33.7%	59.8%	7.6%	25.0%	0.0%	5.4%	16.3%	1.1%
精神障害者保健福祉手帳 1級	55.6%	55.6%	0.0%	22.2%	0.0%	0.0%	0.0%	0.0%
精神障害者保健福祉手帳 2級	26.7%	60.4%	5.9%	21.8%	4.0%	12.9%	16.8%	0.0%
精神障害者保健福祉手帳 3級	13.9%	56.5%	3.7%	10.2%	1.9%	13.9%	22.2%	2.8%
自立支援医療(精神通院医療受給者証)	22.5%	53.6%	4.3%	15.9%	3.6%	12.3%	22.5%	0.7%
特定医療費(指定難病)受給者証または特定疾患医療受給者証	41.7%	50.0%	12.5%	16.7%	12.5%	8.3%	29.2%	0.0%
上記のいずれも持っていない	50.0%	100.0%	0.0%	25.0%	0.0%	0.0%	0.0%	0.0%
無回答	0.0%	40.0%	0.0%	20.0%	0.0%	40.0%	60.0%	0.0%

## 【1.障がい者調査】

札幌市では、「ヘルプマーク」を配布しております。これは、外見からは障がいがあることがわからない人などが、周囲の方々に援助や配慮が必要なことを知らせることができるマークです。あなたは、このマークがあることを知っていたり、持っていたりしますか。

ヘルプマークの認知度については、「マークの意味も含めて知っていた」が32.1%と最も高く、次いで「知らなかった」が27.0%、「詳しい意味は知らなかったが、名前を聞いたことや見たことがあった」が17.5%となっている。





## 【1.障がい者調査】

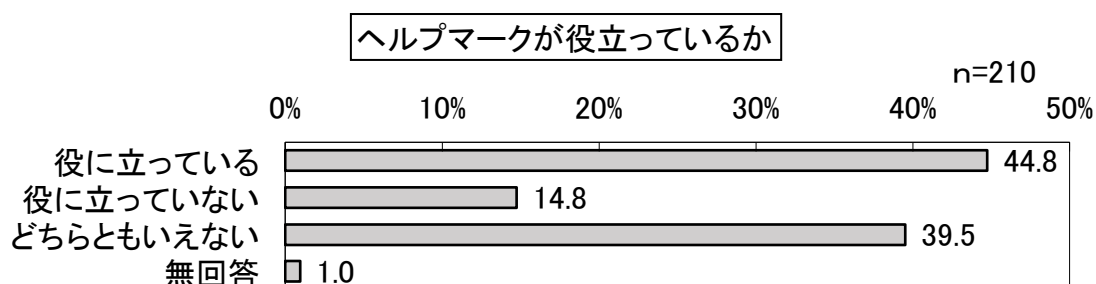
障がい手帳の種類別にみると、「療育手帳 B(-)」、「精神障害者保健福祉手帳 2、3級」、「自立支援医療（精神通院医療受給者証）」、「特定医療費（指定難病）受給者証または特定疾患医療受給者証」では「マークの意味も含めて知っていた」が最も高く、それ以外では「知らなかった」が最も高くなっている。

	問49ヘルプマークを知っていますか					
	マークの意味も含めて知っていた	詳しい意味は知らなかったが、名前を聞いたことや見たことがあった	持ち歩いている	持っているが持ち歩いていない	知らなかった	無回答
全体	32.1%	17.5%	10.0%	5.4%	27.0%	8.0%
身体障害者手帳 1級	27.9%	17.1%	8.9%	5.2%	31.6%	9.3%
身体障害者手帳 2級	23.8%	20.0%	12.5%	1.3%	35.6%	6.9%
身体障害者手帳 3級	30.8%	16.4%	7.5%	4.1%	32.9%	8.2%
身体障害者手帳 4級	29.6%	18.9%	8.7%	4.6%	31.1%	7.1%
身体障害者手帳 5級	18.6%	18.6%	14.0%	14.0%	27.9%	7.0%
身体障害者手帳 6級	29.4%	14.7%	8.8%	5.9%	32.4%	8.8%
療育手帳 A(最重度または重度)	17.0%	12.9%	9.8%	8.2%	39.2%	12.9%
療育手帳 B(中度)	18.0%	21.1%	15.0%	3.8%	32.3%	9.8%
療育手帳 B-(軽度)	35.8%	20.9%	9.5%	5.1%	22.5%	6.3%
精神障害者保健福祉手帳 1級	8.3%	12.5%	16.7%	16.7%	33.3%	12.5%
精神障害者保健福祉手帳 2級	43.9%	13.0%	11.9%	6.0%	18.2%	7.0%
精神障害者保健福祉手帳 3級	43.9%	19.3%	14.3%	6.4%	12.9%	3.2%
自立支援医療（精神通院医療受給者証）	39.6%	15.6%	16.5%	6.6%	15.0%	6.6%
特定医療費（指定難病）受給者証または特定疾患医療受給者証	39.6%	15.9%	13.4%	5.5%	20.1%	5.5%
上記のいずれも持っていない	22.7%	13.6%	4.5%	9.1%	31.8%	18.2%
無回答	11.8%	23.5%	2.9%	0.0%	32.4%	29.4%

【1.障がい者調査】

問 50 《問 49 で「持ち歩いている」と回答した人にお聞きします》  
あなたはヘルプマークが役に立っていると思いますか。

ヘルプマークが役立っているかについては、「役に立っている」が 44.8%と最も高く、次いで「どちらともいえない」が 39.5%、「役に立っていない」が 14.8%となっている。

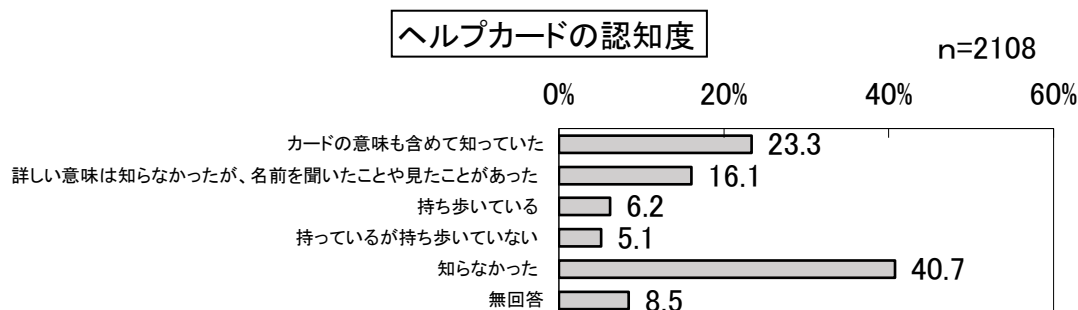


障がい手帳の種類別にみると、「役に立っている」がおおむね高くなっている。

	問50ヘルプマークが役に立っていると思いますか			
	役に立っている	役に立っていない	どちらともいえない	無回答
全体	44.8%	14.8%	39.5%	1.0%
身体障害者手帳 1級	37.5%	25.0%	33.3%	4.2%
身体障害者手帳 2級	40.0%	20.0%	40.0%	0.0%
身体障害者手帳 3級	63.6%	9.1%	27.3%	0.0%
身体障害者手帳 4級	41.2%	17.6%	41.2%	0.0%
身体障害者手帳 5級	66.7%	16.7%	16.7%	0.0%
身体障害者手帳 6級	33.3%	0.0%	66.7%	0.0%
療育手帳 A(最重度または重度)	52.6%	5.3%	42.1%	0.0%
療育手帳 B(中度)	40.0%	20.0%	40.0%	0.0%
療育手帳 B-(軽度)	40.0%	16.7%	40.0%	3.3%
精神障害者保健福祉手帳 1級	25.0%	75.0%	0.0%	0.0%
精神障害者保健福祉手帳 2級	41.2%	17.6%	41.2%	0.0%
精神障害者保健福祉手帳 3級	42.5%	15.0%	42.5%	0.0%
自立支援医療(精神通院医療受給者証)	42.1%	15.8%	42.1%	0.0%
特定医療費(指定難病)受給者証または特定疾患医療受給者証	59.1%	13.6%	27.3%	0.0%
上記のいずれも持っていない	0.0%	0.0%	100.0%	0.0%
無回答	100.0%	0.0%	0.0%	0.0%

問 51 札幌市では、「ヘルプカード」を配布しております。これは、緊急連絡先や必要な支援内容などを書くことができ、日常場面で困ったとき、緊急時、災害時などに周りの援助や配慮をお願いしやすくなるカードです。あなたは、このカードがあることを知っていたり持っていたりしますか。

ヘルプカードの認知度については、「知らなかった」が40.7%と最も高く、次いで「カードの意味も含めて知っていた」が23.3%、「詳しい意味は知らなかったが、名前を聞いたことや見たことがあった」が16.1%となっている。




障がい手帳の種類別にみると、「精神障害者保健福祉手帳3級」では「カードの意味も含めて知っていた」が最も高く、それ以外では「知らなかった」が最も高くなっている。

	問51ヘルプカードを知っていますか					
	カードの意味も含めて知っていた	詳しい意味は知らなかったが、名前を聞いたことや見たことがあった	持ち歩いている	持っているが持ち歩いていない	知らなかった	無回答
全体	23.3%	16.1%	6.2%	5.1%	40.7%	8.5%
身体障害者手帳 1級	26.0%	13.4%	3.3%	4.1%	41.6%	11.5%
身体障害者手帳 2級	15.0%	14.4%	4.4%	5.0%	53.1%	8.1%
身体障害者手帳 3級	19.9%	19.2%	6.2%	4.1%	41.8%	8.9%
身体障害者手帳 4級	17.9%	20.9%	6.6%	6.1%	40.8%	7.7%
身体障害者手帳 5級	18.6%	18.6%	7.0%	4.7%	41.9%	9.3%
身体障害者手帳 6級	26.5%	20.6%	2.9%	5.9%	35.3%	8.8%
療育手帳 A(最重度または重度)	16.0%	9.3%	5.7%	5.7%	51.5%	11.9%
療育手帳 B(中度)	13.5%	15.0%	12.8%	4.5%	45.1%	9.0%
療育手帳 B-(軽度)	26.6%	18.0%	4.7%	5.7%	37.3%	7.6%
精神障害者保健福祉手帳 1級	4.2%	12.5%	16.7%	16.7%	41.7%	8.3%
精神障害者保健福祉手帳 2級	30.9%	16.8%	6.7%	6.0%	33.7%	6.0%
精神障害者保健福祉手帳 3級	32.9%	16.1%	9.3%	6.1%	31.1%	4.6%
自立支援医療(精神通院医療受給者証)	30.3%	14.2%	11.6%	6.1%	30.9%	6.9%
特定医療費(指定難病)受給者証または特定疾患医療受給者証	29.9%	15.9%	7.3%	3.7%	37.2%	6.1%
上記のいずれも持っていない	9.1%	22.7%	4.5%	0.0%	50.0%	13.6%
無回答	8.8%	14.7%	2.9%	0.0%	44.1%	29.4%

【1.障がい者調査】

問 52 《問 51 で「持ち歩いている」と回答した人にお聞きします》  
あなたはヘルプカードが役に立っていると思っていますか。

ヘルプカードが役立っているかについては、「どちらともいえない」が 45.0%と最も高く、次いで「役に立っている」が 38.2%、「役に立っていない」が 13.7%となっている。



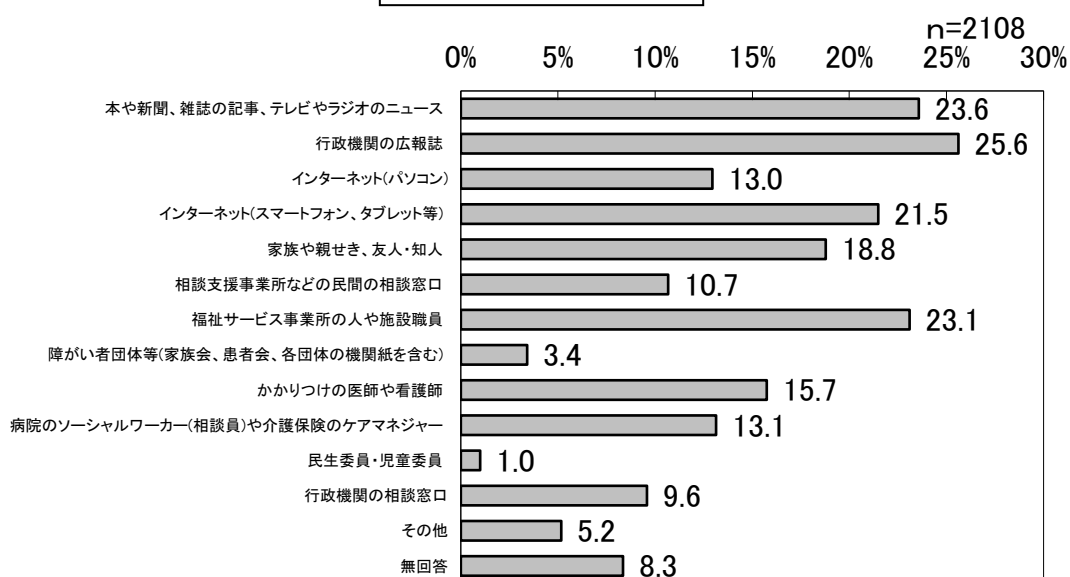
障がい手帳の種類別にみても、同様の傾向である。

	問52ヘルプカードが役に立っていると思いませんか			
	役に立っている	役に立っていない	どちらともいえない	無回答
全体	38.2%	13.7%	45.0%	3.1%
身体障害者手帳 1級	33.3%	33.3%	33.3%	0.0%
身体障害者手帳 2級	57.1%	0.0%	42.9%	0.0%
身体障害者手帳 3級	88.9%	0.0%	11.1%	0.0%
身体障害者手帳 4級	23.1%	15.4%	53.8%	7.7%
身体障害者手帳 5級	33.3%	33.3%	33.3%	0.0%
身体障害者手帳 6級	0.0%	0.0%	100.0%	0.0%
療育手帳 A(最重度または重度)	36.4%	9.1%	45.5%	9.1%
療育手帳 B(中度)	35.3%	11.8%	47.1%	5.9%
療育手帳 B-(軽度)	60.0%	0.0%	40.0%	0.0%
精神障害者保健福祉手帳 1級	25.0%	25.0%	50.0%	0.0%
精神障害者保健福祉手帳 2級	31.6%	21.1%	36.8%	10.5%
精神障害者保健福祉手帳 3級	30.8%	19.2%	50.0%	0.0%
自立支援医療(精神通院医療受給者証)	35.0%	20.0%	42.5%	2.5%
特定医療費(指定難病)受給者証または特定疾患医療受給者証	25.0%	25.0%	50.0%	0.0%
上記のいずれも持っていない	0.0%	0.0%	100.0%	0.0%
無回答	0.0%	0.0%	100.0%	0.0%

あなたは、障がいまたは障がい福祉サービスの情報をどのように入手していますか。あてはまるものすべてに○をつけてください。  
**【複数回答】**

関連する情報の入手先については、「行政機関の広報誌」が25.6%と最も高く、次いで「本や新聞、雑誌の記事、テレビやラジオのニュース」が23.6%、「福祉サービス事業所の人や施設職員」が23.1%となっている。

関連する情報の入手先



【1.障がい者調査】

障がい手帳の種類別にみると、「身体障害者手帳」では「行政機関の広報紙」が最も高くなっているが、「療育手帳 B-」「精神障害者保健福祉手帳 2、3級」「自立支援医療（精神通院医療受給者証）」では「インターネット（スマートフォン、タブレット等）」が最も高くなっている。

	問53障がいまたは障がい福祉サービスの情報をどのように入手していますか						
	本や新聞、雑誌の記事、テレビやラジオのニュース	行政機関の広報誌	インターネット(パソコン)	インターネット(スマートフォン、タブレット等)	家族や親せき、友人・知人	相談支援事業所などの民間の相談窓口	福祉サービス事業所の人や施設職員
全体	23.6%	25.6%	13.0%	21.5%	18.8%	10.7%	23.1%
身体障害者手帳 1級	24.9%	30.9%	12.3%	16.4%	13.4%	6.3%	14.9%
身体障害者手帳 2級	25.0%	28.8%	9.4%	10.6%	18.1%	4.4%	22.5%
身体障害者手帳 3級	27.4%	31.5%	8.9%	12.3%	9.6%	3.4%	11.6%
身体障害者手帳 4級	31.1%	41.3%	12.2%	10.7%	17.9%	4.1%	12.8%
身体障害者手帳 5級	37.2%	46.5%	9.3%	9.3%	16.3%	9.3%	11.6%
身体障害者手帳 6級	35.3%	38.2%	11.8%	17.6%	5.9%	5.9%	14.7%
療育手帳 A(最重度または重度)	16.5%	19.6%	5.2%	6.2%	26.8%	16.5%	60.3%
療育手帳 B(中度)	18.8%	11.3%	3.8%	12.8%	24.8%	21.8%	44.4%
療育手帳 B-(軽度)	20.3%	17.4%	13.9%	30.1%	26.6%	18.4%	26.9%
精神障害者保健福祉手帳 1級	25.0%	25.0%	12.5%	33.3%	20.8%	20.8%	41.7%
精神障害者保健福祉手帳 2級	25.6%	22.8%	17.9%	34.4%	22.8%	14.0%	23.5%
精神障害者保健福祉手帳 3級	15.4%	23.9%	24.3%	40.4%	13.9%	15.0%	21.4%
自立支援医療（精神通院医療受給者証）	22.0%	24.9%	19.7%	39.0%	20.2%	17.3%	27.5%
特定医療費（指定難病）受給者証または特定疾患医療受給者証	28.0%	37.2%	14.6%	18.3%	15.9%	1.8%	11.0%
上記のいずれも持っていない	31.8%	13.6%	4.5%	13.6%	9.1%	0.0%	9.1%
無回答	11.8%	5.9%	5.9%	11.8%	32.4%	8.8%	14.7%
	障がい者団体等（家族会、患者会、各団体の機関紙を含む）	かかりつけの医師や看護師	病院のソーシャルワーカー（相談員）や介護保険のケアマネジャー	民生委員・児童委員	行政機関の相談窓口	その他	無回答
全体	3.4%	15.7%	13.1%	1.0%	9.6%	5.2%	8.3%
身体障害者手帳 1級	4.8%	16.4%	17.5%	0.7%	10.0%	4.1%	9.7%
身体障害者手帳 2級	2.5%	11.3%	23.8%	1.3%	6.9%	3.8%	10.6%
身体障害者手帳 3級	4.1%	15.1%	16.4%	0.0%	15.8%	8.9%	10.3%
身体障害者手帳 4級	2.6%	11.2%	12.8%	1.5%	11.7%	3.6%	9.7%
身体障害者手帳 5級	4.7%	16.3%	7.0%	0.0%	11.6%	4.7%	7.0%
身体障害者手帳 6級	2.9%	8.8%	2.9%	2.9%	11.8%	2.9%	17.6%
療育手帳 A(最重度または重度)	10.8%	7.7%	3.1%	0.0%	6.7%	2.6%	5.2%
療育手帳 B(中度)	2.3%	9.8%	5.3%	0.8%	10.5%	5.3%	6.8%
療育手帳 B-(軽度)	4.1%	8.2%	6.0%	1.3%	5.7%	4.7%	9.2%
精神障害者保健福祉手帳 1級	12.5%	29.2%	50.0%	0.0%	16.7%	8.3%	4.2%
精神障害者保健福祉手帳 2級	3.5%	25.6%	24.6%	0.7%	11.9%	4.9%	4.9%
精神障害者保健福祉手帳 3級	1.8%	28.6%	11.4%	1.4%	12.1%	5.7%	3.6%
自立支援医療（精神通院医療受給者証）	2.9%	28.6%	19.7%	1.4%	13.0%	4.9%	4.9%
特定医療費（指定難病）受給者証または特定疾患医療受給者証	3.0%	18.9%	16.5%	0.6%	7.9%	6.1%	6.1%
上記のいずれも持っていない	0.0%	13.6%	4.5%	4.5%	9.1%	18.2%	22.7%
無回答	2.9%	14.7%	8.8%	2.9%	2.9%	8.8%	23.5%

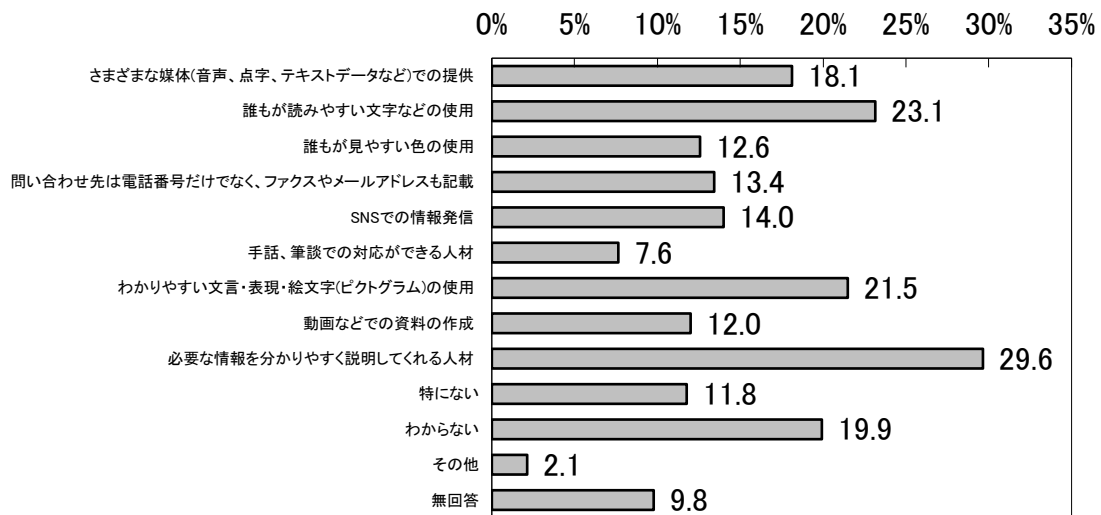
あなたは、情報を入手する上で、どのような配慮があると良いと思いますか。あてはまるものすべてに○をつけてください。

【複数回答】

情報を入手する上での配慮については、「必要な情報を分かりやすく説明してくれる人材」が29.6%と最も高く、次いで「誰もが読みやすい文字などの使用」が23.1%、「わかりやすい文言・表現・絵文字(ピクトグラム)の使用」が21.5%となっている。

情報を入手する上での配慮

n=2108



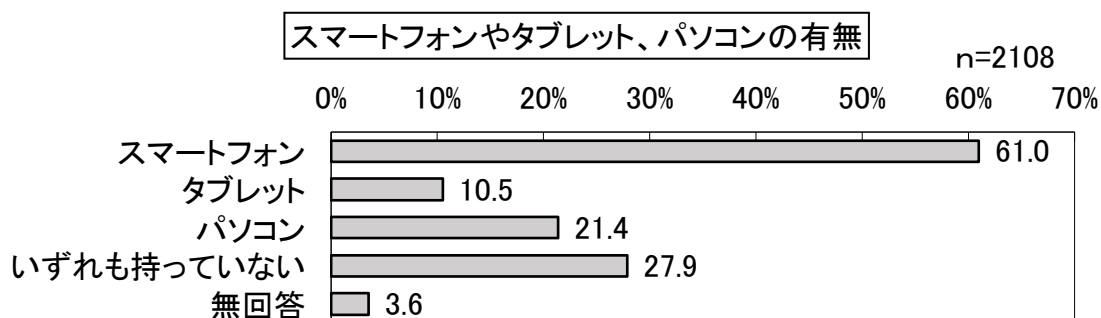
障がい手帳の種類別にみても同様の傾向である。

	問54情報を入手する上でどのような配慮があると良いと思いますか												
	さまざま媒体(音声、点字、テキストデータなど)での提供	誰もが読みやすい文字などの使用	誰もが見やすい色の使用	問い合わせ先は電話番号だけでなく、ファクスやメールアドレスも記載	SNSでの情報発信	手話、筆談での対応ができる人材	わかりやすい文言・表現・絵文字(ピクトグラム)の使用	動画などでの資料の作成	必要な情報を分かりやすく説明してくれる人材	特にな	わからない	その他	無回答
全体	18.1%	23.1%	12.6%	13.4%	14.0%	7.6%	21.5%	12.0%	29.6%	11.8%	19.9%	2.1%	9.8%
身体障害者手帳 1級	19.0%	17.1%	10.4%	10.8%	8.6%	5.2%	16.7%	6.7%	26.8%	11.5%	21.6%	2.6%	13.0%
身体障害者手帳 2級	11.3%	30.6%	14.4%	7.5%	8.1%	6.3%	21.3%	8.8%	29.4%	6.9%	21.9%	1.9%	11.3%
身体障害者手帳 3級	16.4%	17.8%	8.2%	10.3%	7.5%	4.1%	13.7%	4.8%	25.3%	16.4%	24.0%	4.1%	13.0%
身体障害者手帳 4級	16.3%	21.4%	8.7%	11.7%	9.2%	7.1%	17.3%	8.7%	28.1%	14.3%	16.8%	0.5%	13.8%
身体障害者手帳 5級	23.3%	27.9%	16.3%	11.6%	11.6%	4.7%	20.9%	7.0%	25.6%	4.7%	16.3%	4.7%	14.0%
身体障害者手帳 6級	29.4%	14.7%	5.9%	17.6%	11.8%	8.8%	14.7%	5.9%	35.3%	2.9%	14.7%	2.9%	14.7%
療育手帳 A(最重度または重度)	12.9%	15.5%	7.7%	3.1%	3.1%	1.5%	26.8%	7.7%	30.4%	7.7%	28.4%	1.5%	10.8%
療育手帳 B(中重度)	6.8%	23.3%	11.3%	2.3%	8.3%	1.5%	22.6%	10.5%	33.8%	10.5%	29.3%	0.0%	7.5%
療育手帳 B-(軽度)	17.4%	29.1%	16.1%	16.1%	18.4%	10.4%	24.4%	19.6%	28.5%	17.7%	19.0%	0.6%	7.3%
精神障害者保健福祉手帳 1級	12.5%	29.2%	12.5%	20.8%	12.5%	16.7%	16.7%	20.8%	37.5%	16.7%	12.5%	0.0%	12.5%
精神障害者保健福祉手帳 2級	21.1%	24.6%	16.5%	20.0%	21.4%	11.9%	28.4%	16.1%	40.0%	10.9%	15.1%	3.9%	6.3%
精神障害者保健福祉手帳 3級	27.5%	25.4%	14.6%	23.6%	29.3%	10.7%	21.4%	16.1%	27.1%	9.3%	16.1%	2.5%	3.2%
自立支援医療(精神通院医療受給者証)	23.4%	26.0%	16.8%	23.4%	22.8%	13.9%	27.5%	17.6%	38.2%	10.1%	12.4%	3.2%	6.4%
特定医療費(指定難病)受給者証または特定疾患医療受給者証	29.9%	24.4%	15.9%	17.1%	14.6%	11.6%	27.4%	14.6%	36.0%	6.7%	13.4%	1.8%	7.9%
上記のいずれも持っていない	22.7%	27.3%	4.5%	22.7%	18.2%	9.1%	22.7%	13.6%	18.2%	13.6%	18.2%	4.5%	22.7%
無回答	11.8%	26.5%	8.8%	8.8%	8.8%	5.9%	17.6%	5.9%	23.5%	17.6%	17.6%	2.9%	29.4%

【1.障がい者調査】

問 55 あなたはスマートフォンやタブレット、パソコンを持っていますか。あてはまるものすべてに○をつけてください。【複数回答】

スマートフォンやタブレット、パソコンの有無については、「スマートフォン」が61.0%と最も高く、次いで「いずれも持っていない」が27.9%、「パソコン」が21.4%となっている。



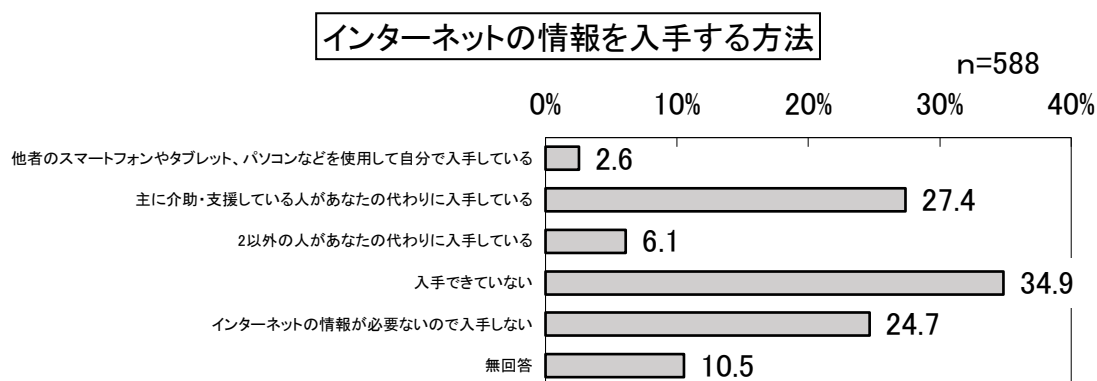
障がい手帳の種類別にみると、「療育手帳 A」、「精神障害者保健福祉手帳 1 級」では「いずれも持っていない」が、それ以外では「スマートフォン」が最も高くなっている。

	問55あなたはスマートフォンやタブレット、パソコンを持っていますか				
	スマート フォン	タブレッ ト	パソコン	いずれも 持ってい ない	無回答
全体	61.0%	10.5%	21.4%	27.9%	3.6%
身体障害者手帳 1 級	45.4%	9.3%	22.3%	37.2%	6.7%
身体障害者手帳 2 級	50.6%	9.4%	16.9%	36.3%	6.3%
身体障害者手帳 3 級	56.2%	6.8%	21.2%	34.9%	2.1%
身体障害者手帳 4 級	54.6%	10.7%	22.4%	32.7%	4.1%
身体障害者手帳 5 級	55.8%	11.6%	20.9%	37.2%	2.3%
身体障害者手帳 6 級	58.8%	11.8%	26.5%	29.4%	0.0%
療育手帳 A(最重度または重度)	14.4%	4.6%	3.6%	75.3%	3.1%
療育手帳 B(中度)	66.9%	13.5%	15.0%	24.1%	3.0%
療育手帳 B-(軽度)	78.2%	14.6%	20.3%	13.6%	2.8%
精神障害者保健福祉手帳 1 級	41.7%	12.5%	16.7%	45.8%	8.3%
精神障害者保健福祉手帳 2 級	75.8%	11.9%	25.3%	16.8%	1.4%
精神障害者保健福祉手帳 3 級	82.5%	10.4%	31.1%	7.5%	0.4%
自立支援医療 (精神通院医療受給者証)	76.6%	11.8%	25.4%	15.0%	0.6%
特定医療費(指定難病)受給者証または特定疾患医療受給者証	67.1%	14.0%	29.9%	19.5%	1.8%
上記のいずれも持っていない	45.5%	9.1%	18.2%	36.4%	13.6%
無回答	26.5%	2.9%	14.7%	47.1%	17.6%



《問55で「いずれも持っていない」と回答した人にお聞きします》  
 問56 あなたはインターネットの情報をどのように入手していますか。あ  
 てはまるものすべてに○をつけてください。【複数回答】

インターネットの情報を入手する方法については、「入手できていない」  
 が34.9%と最も高く、次いで「主に介助・支援している人があなたの代わり  
 に入手している」が27.4%、「インターネットの情報が不要なので入手し  
 ない」が24.7%となっている。



障がい手帳の種類別にみても同様の傾向である。

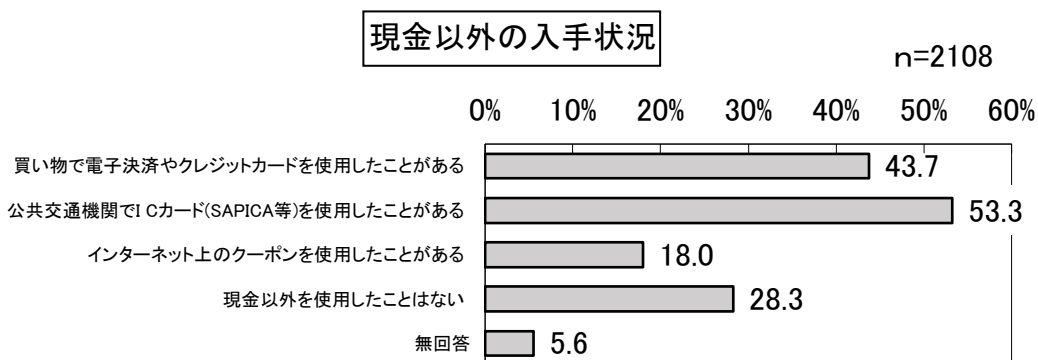
	問56あなたはインターネットの情報をどのように入手していますか					
	他者のスマートフォンやタブレット、パソコンなどを使用して自分で入手している	主に介助・支援している人があなたの代わりに入手している	2以外の方があなたの代わりに入手している	入手できていない	インターネットの情報が不要なので入手しない	無回答
全体	2.6%	27.4%	6.1%	34.9%	24.7%	10.5%
身体障害者手帳 1級	3.0%	27.0%	4.0%	38.0%	22.0%	11.0%
身体障害者手帳 2級	1.7%	31.0%	3.4%	34.5%	22.4%	10.3%
身体障害者手帳 3級	0.0%	15.7%	3.9%	29.4%	33.3%	21.6%
身体障害者手帳 4級	0.0%	18.8%	12.5%	37.5%	17.2%	15.6%
身体障害者手帳 5級	6.3%	18.8%	6.3%	37.5%	31.3%	12.5%
身体障害者手帳 6級	0.0%	40.0%	0.0%	30.0%	50.0%	10.0%
療育手帳 A(最重度または重度)	1.4%	39.0%	6.2%	32.2%	21.9%	5.5%
療育手帳 B(中度)	3.1%	43.8%	0.0%	31.3%	28.1%	6.3%
療育手帳 B-(軽度)	9.3%	20.9%	0.0%	39.5%	32.6%	9.3%
精神障害者保健福祉手帳 1級	0.0%	54.5%	0.0%	27.3%	9.1%	9.1%
精神障害者保健福祉手帳 2級	10.4%	14.6%	12.5%	41.7%	22.9%	8.3%
精神障害者保健福祉手帳 3級	4.8%	19.0%	0.0%	52.4%	28.6%	4.8%
自立支援医療(精神通院医療受給者証)	7.7%	30.8%	7.7%	32.7%	25.0%	7.7%
特定医療費(指定難病)受給者証または特定疾患医療受給者証	0.0%	34.4%	6.3%	28.1%	21.9%	9.4%
上記のいずれも持っていない	0.0%	12.5%	12.5%	25.0%	50.0%	12.5%
無回答	0.0%	25.0%	6.3%	43.8%	12.5%	18.8%

## 【1.障がい者調査】

あなたは現金以外で、買い物や公共交通機関を利用したことがありますか。あてはまるものすべてに○をつけてください。

【複数回答】

現金以外の使用状況については、「公共交通機関でICカード(SAPICA等)を使用したことがある」が53.3%と最も高く、次いで「買い物で電子決済やクレジットカードを使用したことがある」が43.7%、「現金以外を使用したことはない」が28.3%となっている。



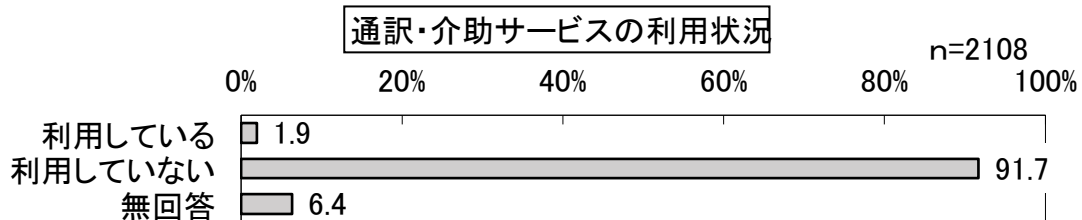
障がい手帳の種類別にみると、「身体障害者手帳1級」「身体障害者手帳4級」「精神障害者保健福祉手帳2級」「精神障害者保健福祉手帳2級」「特定医療費（指定難病）受給者証または特定疾患医療受給者証」では「買い物で電子決済やクレジットカードを使用したことがある」が最も高く、「療育手帳A」「精神障害者保健福祉手帳1級」では「現金以外を使用したことはない」が最も高くなっている。

【1.障がい者調査】

	問57あなたは現金以外で、買い物や公共交通機関を利用したことがありますか				
	買い物で電子決済やクレジットカードを使用したことがある	公共交通機関でICカード(SAPIC A等)を使用したことがある	インターネット上のクーポンを使用したことがある	現金以外を使用したことはない	無回答
全体	43.7%	53.3%	18.0%	28.3%	5.6%
身体障害者手帳 1級	42.4%	41.6%	13.4%	32.3%	10.4%
身体障害者手帳 2級	35.6%	38.1%	8.8%	35.0%	10.6%
身体障害者手帳 3級	41.1%	49.3%	15.1%	33.6%	6.8%
身体障害者手帳 4級	52.0%	52.0%	16.8%	25.0%	5.1%
身体障害者手帳 5級	44.2%	53.5%	11.6%	30.2%	4.7%
身体障害者手帳 6級	38.2%	55.9%	8.8%	38.2%	2.9%
療育手帳 A(最重度または重度)	4.1%	28.4%	4.6%	62.9%	5.2%
療育手帳 B(中度)	21.1%	58.6%	6.0%	38.3%	2.3%
療育手帳 B-(軽度)	43.0%	67.1%	17.7%	21.8%	2.5%
精神障害者保健福祉手帳 1級	37.5%	25.0%	12.5%	45.8%	12.5%
精神障害者保健福祉手帳 2級	57.9%	50.2%	28.8%	22.8%	3.2%
精神障害者保健福祉手帳 3級	61.1%	79.6%	34.6%	10.0%	1.1%
自立支援医療(精神通院医療受給者証)	56.9%	64.2%	30.1%	17.3%	2.3%
特定医療費(指定難病)受給者証または特定疾患医療受給者証	63.4%	57.9%	25.6%	15.9%	4.9%
上記のいずれも持っていない	27.3%	40.9%	18.2%	36.4%	13.6%
無回答	20.6%	44.1%	8.8%	32.4%	23.5%

問 58 あなたは、意思疎通支援事業の通訳・介助サービスを利用していますか。

通訳・介助サービスの利用状況については、「利用していない」が91.7%と最も高く、次いで「利用している」が1.9%、「無回答」が6.4%となっている。



障がい手帳別にみると、すべての種類で「利用していない」が最も高くなっている。


【1.障がい者調査】

	問58あなたは意思疎通支援事業の 通訳・介助サービスを利用していますか		
	利用して いる	利用して いない	無回答
全体	1.9%	91.7%	6.4%
身体障害者手帳 1級	2.6%	88.8%	8.6%
身体障害者手帳 2級	3.8%	87.5%	8.8%
身体障害者手帳 3級	2.1%	87.0%	11.0%
身体障害者手帳 4級	2.0%	89.8%	8.2%
身体障害者手帳 5級	0.0%	88.4%	11.6%
身体障害者手帳 6級	2.9%	94.1%	2.9%
療育手帳 A(最重度または重度)	2.6%	91.8%	5.7%
療育手帳 B(中度)	2.3%	92.5%	5.3%
療育手帳 B-(軽度)	0.9%	94.0%	5.1%
精神障害者保健福祉手帳 1級	4.2%	87.5%	8.3%
精神障害者保健福祉手帳 2級	1.1%	94.4%	4.6%
精神障害者保健福祉手帳 3級	0.7%	97.1%	2.1%
自立支援医療(精神通院医療受給者証)	0.9%	96.2%	2.9%
特定医療費(指定難病)受給者証または特定疾患医療受給者証	3.7%	93.9%	2.4%
上記のいずれも持っていない	4.5%	77.3%	18.2%
無回答	2.9%	79.4%	17.6%

【1.障がい者調査】

《問 58 で「利用している」と回答した人にお聞きします》  
 あなたは、現在受けている通訳・介助サービスに満足していますか。それぞれの項目について、あてはまる番号 1 つに○をつけてください。  
 (サービスの量について)

通訳・介助サービスの満足度については、「おおむね満足している」が 36.6%と最も高く、次いで「満足している」が 26.8%、「あまり満足していない」が 12.2%となっている。



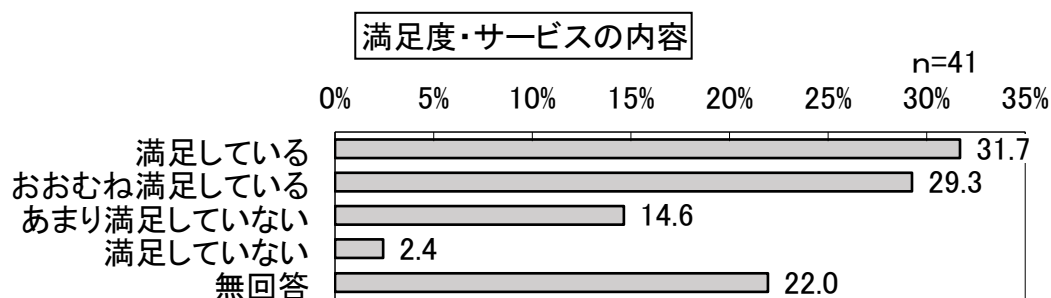
障がい手帳の種類別にみても、同様の傾向である。

	問59サービスの量				
	満足している	おおむね満足している	あまり満足していない	満足していない	無回答
全体	26.8%	36.6%	12.2%	4.9%	19.5%
身体障害者手帳 1級	28.6%	28.6%	14.3%	14.3%	14.3%
身体障害者手帳 2級	16.7%	50.0%	16.7%	0.0%	16.7%
身体障害者手帳 3級	33.3%	33.3%	33.3%	0.0%	0.0%
身体障害者手帳 4級	25.0%	0.0%	0.0%	0.0%	75.0%
身体障害者手帳 5級	0.0%	0.0%	0.0%	0.0%	0.0%
身体障害者手帳 6級	0.0%	100.0%	0.0%	0.0%	0.0%
療育手帳 A(最重度または重度)	20.0%	60.0%	20.0%	0.0%	0.0%
療育手帳 B(中度)	33.3%	33.3%	0.0%	0.0%	33.3%
療育手帳 B-(軽度)	33.3%	33.3%	0.0%	0.0%	33.3%
精神障害者保健福祉手帳 1級	0.0%	100.0%	0.0%	0.0%	0.0%
精神障害者保健福祉手帳 2級	33.3%	66.7%	0.0%	0.0%	0.0%
精神障害者保健福祉手帳 3級	50.0%	0.0%	0.0%	50.0%	0.0%
自立支援医療(精神通院医療受給者証)	33.3%	33.3%	0.0%	0.0%	33.3%
特定医療費(指定難病)受給者証または特定疾患医療受給者証	0.0%	33.3%	33.3%	0.0%	33.3%
上記のいずれも持っていない	100.0%	0.0%	0.0%	0.0%	0.0%
無回答	100.0%	0.0%	0.0%	0.0%	0.0%

【1.障がい者調査】

問 59 (サービスの内容について)

通訳・介助サービスの満足度については、「満足している」が31.7%と最も高く、次いで「おおむね満足している」が29.3%、「あまり満足していない」が14.6%となっている。




障がい手帳の種類別にみると、「特定医療費（指定難病）受給者証または特定疾患医療受給者証」では「あまり満足していない」の回答割合が高くなっている。それ以外は、「満足している」「おおむね満足している」が高くなっている。

	問59サービスの内容				
	満足している	おおむね満足している	あまり満足していない	満足していない	無回答
全体	31.7%	29.3%	14.6%	2.4%	22.0%
身体障害者手帳 1級	42.9%	14.3%	28.6%	0.0%	14.3%
身体障害者手帳 2級	33.3%	33.3%	16.7%	0.0%	16.7%
身体障害者手帳 3級	33.3%	33.3%	33.3%	0.0%	0.0%
身体障害者手帳 4級	25.0%	0.0%	0.0%	0.0%	75.0%
身体障害者手帳 5級	0.0%	0.0%	0.0%	0.0%	0.0%
身体障害者手帳 6級	0.0%	100.0%	0.0%	0.0%	0.0%
療育手帳 A(最重度または重度)	20.0%	60.0%	20.0%	0.0%	0.0%
療育手帳 B(中度)	33.3%	33.3%	0.0%	0.0%	33.3%
療育手帳 B-(軽度)	0.0%	33.3%	0.0%	0.0%	66.7%
精神障害者保健福祉手帳 1級	0.0%	100.0%	0.0%	0.0%	0.0%
精神障害者保健福祉手帳 2級	66.7%	33.3%	0.0%	0.0%	0.0%
精神障害者保健福祉手帳 3級	50.0%	0.0%	0.0%	50.0%	0.0%
自立支援医療（精神通院医療受給者証）	33.3%	33.3%	0.0%	0.0%	33.3%
特定医療費（指定難病）受給者証または特定疾患医療受給者証	16.7%	16.7%	33.3%	0.0%	33.3%
上記のいずれも持っていない	100.0%	0.0%	0.0%	0.0%	0.0%
無回答	100.0%	0.0%	0.0%	0.0%	0.0%

## 問 59 (サービスの質について)

通訳・介助サービスの満足度については、「満足している」が34.1%と最も高く、次いで「おおむね満足している」が31.7%、「あまり満足していない」が9.8%となっている。




障がい手帳の種類別にみても同様の傾向である。

	問59サービスの質				
	満足している	おおむね満足している	あまり満足していない	満足していない	無回答
全体	34.1%	31.7%	9.8%	4.9%	19.5%
身体障害者手帳 1級	42.9%	28.6%	14.3%	0.0%	14.3%
身体障害者手帳 2級	33.3%	33.3%	0.0%	16.7%	16.7%
身体障害者手帳 3級	33.3%	33.3%	33.3%	0.0%	0.0%
身体障害者手帳 4級	25.0%	0.0%	0.0%	0.0%	75.0%
身体障害者手帳 5級	0.0%	0.0%	0.0%	0.0%	0.0%
身体障害者手帳 6級	0.0%	100.0%	0.0%	0.0%	0.0%
療育手帳 A(最重度または重度)	20.0%	60.0%	20.0%	0.0%	0.0%
療育手帳 B(中度)	33.3%	33.3%	0.0%	0.0%	33.3%
療育手帳 B-(軽度)	0.0%	33.3%	0.0%	0.0%	66.7%
精神障害者保健福祉手帳 1級	0.0%	100.0%	0.0%	0.0%	0.0%
精神障害者保健福祉手帳 2級	66.7%	33.3%	0.0%	0.0%	0.0%
精神障害者保健福祉手帳 3級	50.0%	0.0%	0.0%	50.0%	0.0%
自立支援医療(精神通院医療受給者証)	33.3%	33.3%	0.0%	0.0%	33.3%
特定医療費(指定難病)受給者証または特定疾患医療受給者証	33.3%	16.7%	16.7%	16.7%	16.7%
上記のいずれも持っていない	100.0%	0.0%	0.0%	0.0%	0.0%
無回答	100.0%	0.0%	0.0%	0.0%	0.0%

【1.障がい者調査】

問 59 (受託者の対応 (わかりやすく説明してくれるかなど) ) について

通訳・介助サービスの満足度については、「満足している」が 34.1%と最も高く、次いで「おおむね満足している」が 31.7%、「あまり満足していない」が 12.2%となっている。



障がい手帳の種類別にみても、ほとんど同様の傾向であるが、「特定医療費 (指定難病) 受給者証」では「満足している」から「満足していない」まで回答の割合が分散している。

	問59受託者の対応				
	満足している	おおむね満足している	あまり満足していない	満足していない	無回答
全体	34.1%	31.7%	12.2%	2.4%	19.5%
身体障害者手帳 1級	42.9%	14.3%	28.6%	0.0%	14.3%
身体障害者手帳 2級	33.3%	33.3%	0.0%	16.7%	16.7%
身体障害者手帳 3級	33.3%	33.3%	33.3%	0.0%	0.0%
身体障害者手帳 4級	50.0%	0.0%	0.0%	0.0%	50.0%
身体障害者手帳 5級	0.0%	0.0%	0.0%	0.0%	0.0%
身体障害者手帳 6級	0.0%	100.0%	0.0%	0.0%	0.0%
療育手帳 A(最重度または重度)	20.0%	60.0%	20.0%	0.0%	0.0%
療育手帳 B(中度)	33.3%	33.3%	0.0%	0.0%	33.3%
療育手帳 B-(軽度)	0.0%	33.3%	0.0%	0.0%	66.7%
精神障害者保健福祉手帳 1級	0.0%	100.0%	0.0%	0.0%	0.0%
精神障害者保健福祉手帳 2級	66.7%	33.3%	0.0%	0.0%	0.0%
精神障害者保健福祉手帳 3級	50.0%	50.0%	0.0%	0.0%	0.0%
自立支援医療 (精神通院医療受給者証)	33.3%	33.3%	0.0%	0.0%	33.3%
特定医療費 (指定難病) 受給者証または特定疾患医療受給者証	16.7%	16.7%	16.7%	16.7%	33.3%
上記のいずれも持っていない	100.0%	0.0%	0.0%	0.0%	0.0%
無回答	100.0%	0.0%	0.0%	0.0%	0.0%

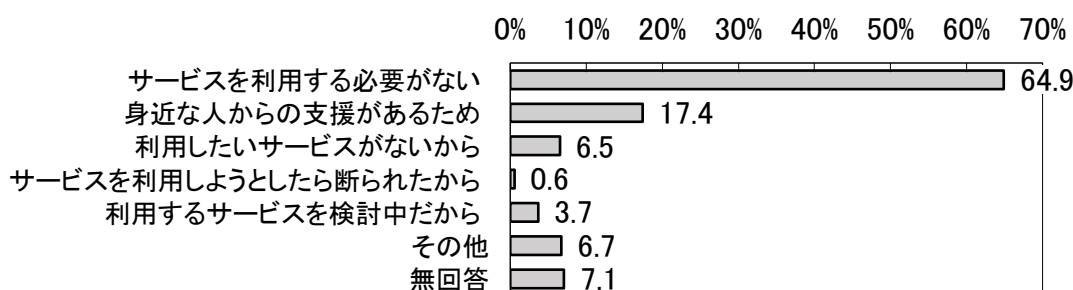


《問 58 で「利用していない」と回答した人にお聞きします》  
 問 60 利用していない理由について、あてはまるものすべてに○をつけて  
 ください。【複数回答】

通訳・介助サービスを利用していない理由については、「サービスを利用  
 する必要がない」が64.9%と最も高く、次いで「身近な人からの支援がある  
 ため」が17.4%、「その他」が6.7%となっている。

通訳・介助サービスを利用していない理由

n=1933




障がい手帳の種類別にみると、「療育手帳 A」では「身近な人からの支援  
 があるため」が最も高く、それ以外では「サービスを利用する必要がない」  
 が最も高くなっている。

	問60利用していない理由						
	サービ スを利用 する必要 がない	身近な人 からの支 援があ るため	利用した いサービ スがな いから	サービ スを利用 しようと したら断 られたか ら	利用する サービ スを検討 中だか ら	その他	無回答
全体	64.9%	17.4%	6.5%	0.6%	3.7%	6.7%	7.1%
身体障害者手帳 1級	67.4%	16.3%	6.3%	1.3%	2.9%	4.6%	9.2%
身体障害者手帳 2級	58.6%	27.1%	5.0%	0.0%	3.6%	5.0%	10.0%
身体障害者手帳 3級	66.9%	11.0%	7.1%	0.8%	1.6%	10.2%	10.2%
身体障害者手帳 4級	72.2%	14.2%	4.0%	0.0%	2.3%	3.4%	9.7%
身体障害者手帳 5級	60.5%	15.8%	2.6%	0.0%	10.5%	0.0%	13.2%
身体障害者手帳 6級	78.1%	15.6%	9.4%	0.0%	0.0%	3.1%	3.1%
療育手帳 A(最重度または重度)	27.0%	47.8%	6.2%	1.1%	6.2%	10.7%	7.9%
療育手帳 B(中度)	52.0%	30.1%	4.1%	0.8%	4.9%	5.7%	10.6%
療育手帳 B-(軽度)	66.3%	15.2%	9.1%	1.0%	4.4%	7.7%	6.1%
精神障害者保健福祉手帳 1級	47.6%	19.0%	0.0%	0.0%	4.8%	14.3%	14.3%
精神障害者保健福祉手帳 2級	63.6%	15.2%	7.8%	0.7%	3.7%	9.7%	7.1%
精神障害者保健福祉手帳 3級	77.2%	5.9%	8.1%	0.7%	3.3%	6.3%	2.6%
自立支援医療(精神通院医療受給者証)	67.0%	13.8%	8.4%	0.9%	3.9%	8.4%	4.8%
特定医療費(指定難病)受給者証または特定疾患医療受給者証	82.5%	8.4%	5.2%	0.6%	3.9%	2.6%	3.9%
上記のいずれも持っていない	64.7%	11.8%	5.9%	0.0%	5.9%	11.8%	5.9%
無回答	59.3%	33.3%	3.7%	0.0%	0.0%	7.4%	7.4%

【1.障がい者調査】

問 61 あなたは、障害者手帳をカード化した方が良いと思いますか

障害者手帳のカード化については、「どちらともいえない」が31.8%と最も高く、次いで「カード化した方がよい」が31.5%、「わからない」が19.5%となっている。



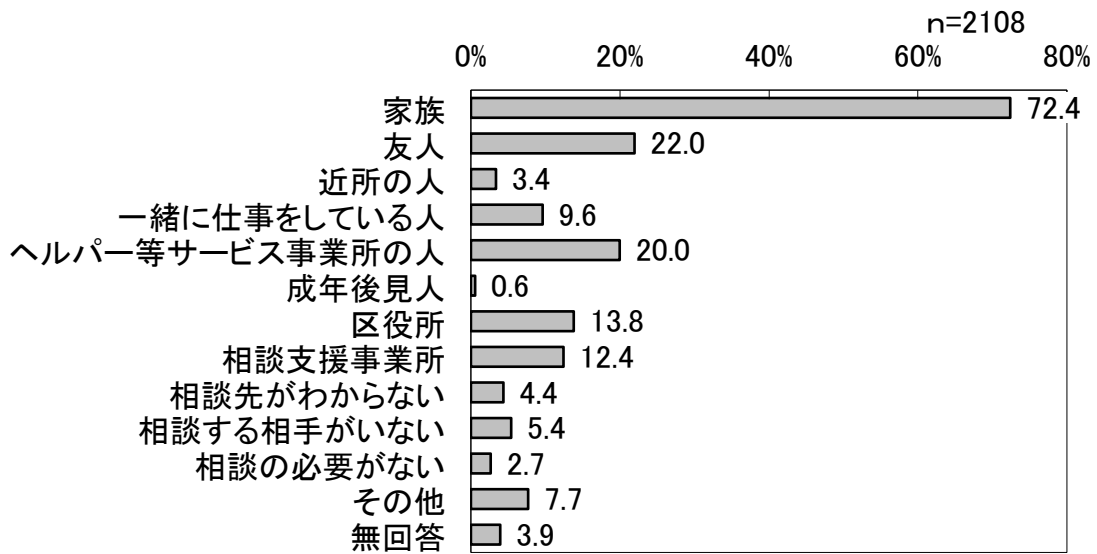
障がい手帳の種類別にみても、同様に「カード化した方がよい」と「どちらともいえない」が回答の割合が高くなっている。

	問61障害者手帳をカード化したほうが良いと思いますか				
	カード化した方がよい	カード化しない方がよい	どちらともいえない	わからない	無回答
全体	31.5%	12.3%	31.8%	19.5%	4.8%
身体障害者手帳 1級	33.1%	12.6%	31.6%	17.8%	4.8%
身体障害者手帳 2級	29.4%	11.3%	37.5%	15.6%	6.3%
身体障害者手帳 3級	37.7%	8.9%	28.8%	19.9%	4.8%
身体障害者手帳 4級	31.1%	13.8%	30.1%	20.4%	4.6%
身体障害者手帳 5級	32.6%	14.0%	32.6%	16.3%	4.7%
身体障害者手帳 6級	32.4%	2.9%	38.2%	20.6%	5.9%
療育手帳 A(最重度または重度)	26.3%	12.4%	28.4%	26.8%	6.2%
療育手帳 B(中度)	27.1%	15.8%	27.8%	24.1%	5.3%
療育手帳 B-(軽度)	33.5%	14.6%	34.8%	13.6%	3.5%
精神障害者保健福祉手帳 1級	16.7%	25.0%	20.8%	25.0%	12.5%
精神障害者保健福祉手帳 2級	31.2%	14.7%	29.8%	19.3%	4.9%
精神障害者保健福祉手帳 3級	41.8%	9.6%	31.4%	14.3%	2.9%
自立支援医療(精神通院医療受給者証)	33.5%	13.9%	29.5%	18.5%	4.6%
特定医療費(指定難病)受給者証または特定疾患医療受給者証	31.7%	7.3%	36.6%	21.3%	3.0%
上記のいずれも持っていない	27.3%	9.1%	18.2%	31.8%	13.6%
無回答	14.7%	17.6%	26.5%	20.6%	20.6%

問 62 あなたは困ったことがあった時、誰に相談していますか。あてはまるものすべてに○をしてください。【複数回答】

困ったことの相談先については、「家族」が72.4%と最も高く、次いで「友人」が22.0%、「ヘルパー等サービス事業所の人」が20.0%となっている。

困ったことの相談先



障がい手帳の種類別にみると、すべての種類で「家族」が最も高くなっている。

	問62あなたは困ったことがあったとき、誰に相談していますか												
	家族	友人	近所の人	一緒に仕事をしている人	ヘルパー等サービス事業所の人	成年後見人	区役所	相談支援事業所	相談先がわからない	相談する相手がいない	相談の必要がない	その他	無回答
全体	72.4%	22.0%	3.4%	9.6%	20.0%	0.6%	13.8%	12.4%	4.4%	5.4%	2.7%	7.7%	3.9%
身体障害者手帳 1級	82.2%	17.1%	3.0%	5.9%	17.1%	0.7%	16.4%	9.3%	3.3%	2.6%	1.9%	4.5%	5.9%
身体障害者手帳 2級	78.8%	15.6%	3.1%	2.5%	28.8%	0.0%	16.9%	11.3%	2.5%	1.3%	1.3%	7.5%	4.4%
身体障害者手帳 3級	69.9%	19.2%	5.5%	4.8%	16.4%	0.7%	17.8%	6.2%	7.5%	4.8%	2.7%	4.1%	5.5%
身体障害者手帳 4級	79.1%	25.5%	5.1%	5.6%	10.7%	0.5%	18.4%	5.6%	3.1%	2.0%	4.1%	4.1%	4.1%
身体障害者手帳 5級	79.1%	20.9%	4.7%	2.3%	18.6%	0.0%	11.6%	9.3%	9.3%	4.7%	0.0%	2.3%	2.3%
身体障害者手帳 6級	82.4%	17.6%	2.9%	5.9%	17.6%	0.0%	11.8%	8.8%	2.9%	2.9%	0.0%	5.9%	2.9%
療育手帳 A(最重度または重度)	68.6%	3.1%	1.5%	2.1%	51.5%	2.1%	5.7%	14.9%	3.1%	2.6%	1.5%	5.2%	5.7%
療育手帳 B(中度)	68.4%	10.5%	3.0%	15.8%	36.8%	0.8%	5.3%	23.3%	1.5%	5.3%	1.5%	6.0%	3.0%
療育手帳 B(軽度)	73.1%	23.4%	2.2%	23.4%	16.1%	0.3%	10.8%	24.7%	2.5%	4.4%	5.4%	6.3%	1.6%
精神障害者保健福祉手帳 1級	62.5%	12.5%	0.0%	0.0%	25.0%	0.0%	16.7%	25.0%	8.3%	0.0%	0.0%	12.5%	8.3%
精神障害者保健福祉手帳 2級	68.1%	27.4%	3.2%	7.4%	19.3%	0.7%	20.4%	15.1%	7.4%	9.8%	1.8%	16.5%	3.2%
精神障害者保健福祉手帳 3級	61.4%	33.9%	2.5%	14.3%	12.1%	0.4%	14.3%	14.3%	6.1%	14.6%	2.5%	13.9%	1.4%
自立支援医療(精神通院医療受給者証)	62.7%	30.9%	3.8%	6.9%	22.0%	0.3%	18.8%	17.6%	6.6%	12.7%	2.9%	12.1%	2.0%
特定医療費(指定難病)受給者証または特定疾患医療受給者証	78.7%	25.0%	6.7%	7.9%	9.8%	0.0%	14.0%	5.5%	3.7%	5.5%	3.0%	6.7%	4.9%
上記のいずれも持っていない	68.2%	27.3%	4.5%	9.1%	9.1%	0.0%	13.6%	4.5%	9.1%	4.5%	9.1%	4.5%	13.6%
無回答	52.9%	20.6%	2.9%	5.9%	35.3%	0.0%	14.7%	5.9%	8.8%	2.9%	2.9%	8.8%	14.7%

【1.障がい者調査】

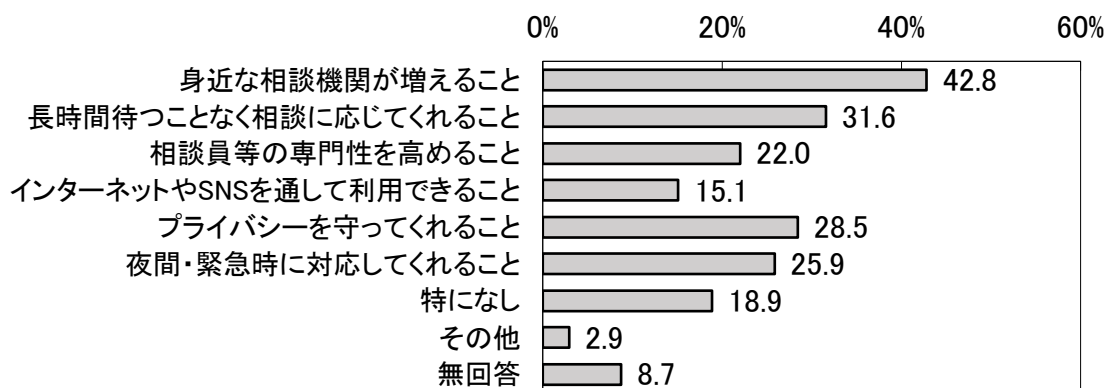
あなたは、相談機関に関して、どのようなことがあれば、利用しや  
問 63 すいと思いますか。あてはまるものすべてに○をしてください。

【複数回答】

相談機関への要望については、「身近な相談機関が増えること」が42.8%と最も高く、次いで「長時間待つことなく相談に応じてくれること」が31.6%、「プライバシーを守ってくれること」が28.5%となっている。

相談機関への要望

n=2108



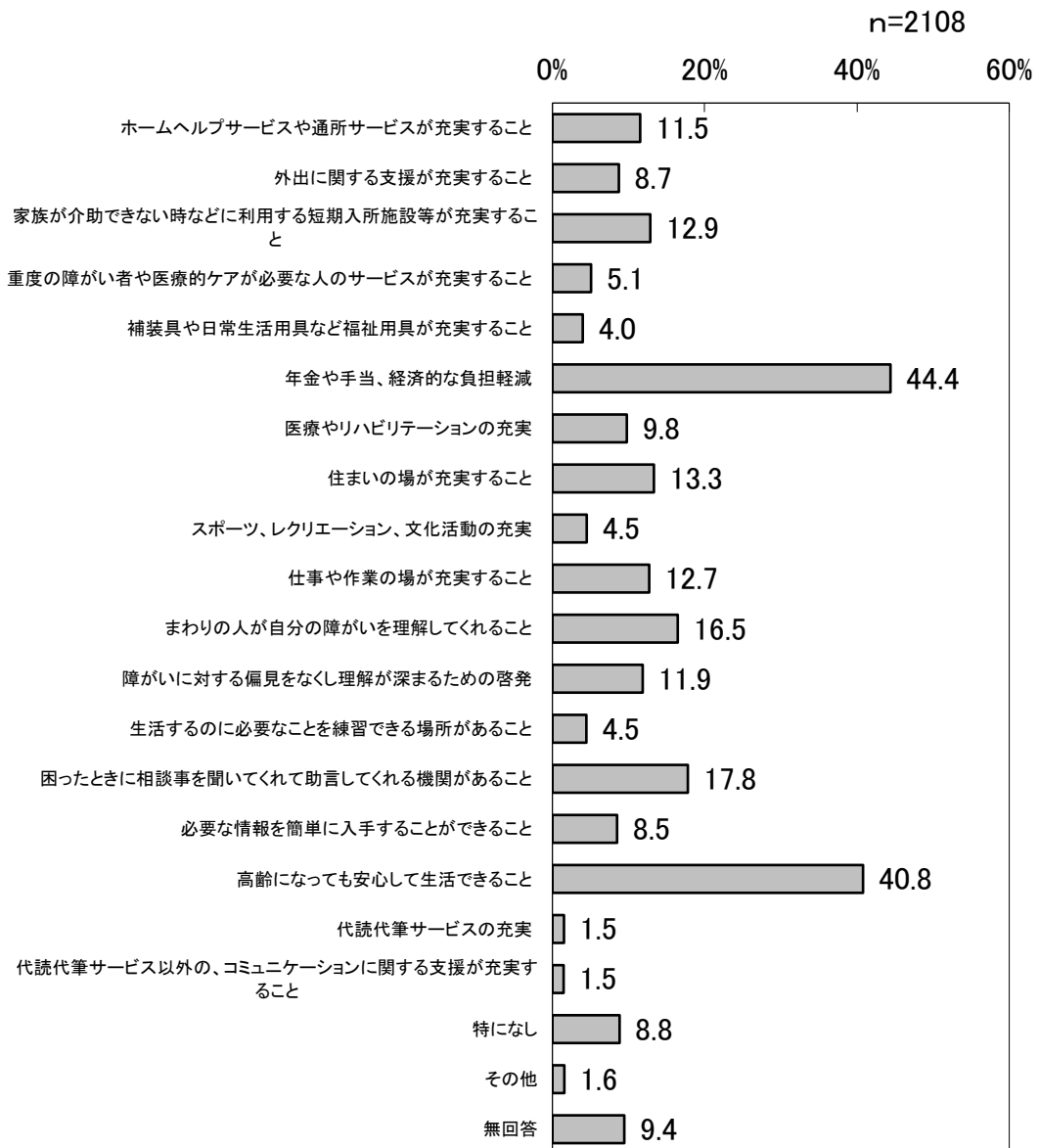
障がい手帳の種類別にみると、すべての手帳の種類で「身近な相談機関が増えること」が最も高くなっている。

	問63どのようなことがあれば、利用しやすいと思いますか								
	身近な相談機関が増えること	長時間待つことなく相談に応じてくれること	相談員等の専門性を高めること	インターネットやSNSを通して利用できること	プライバシーを守ってくれること	夜間・緊急時に対応してくれること	特になし	その他	無回答
全体	42.8%	31.6%	22.0%	15.1%	28.5%	25.9%	18.9%	2.9%	8.7%
身体障害者手帳 1級	39.0%	29.0%	19.3%	11.9%	16.0%	21.6%	21.9%	3.0%	9.7%
身体障害者手帳 2級	40.6%	33.1%	20.0%	10.0%	25.0%	28.1%	21.9%	1.3%	8.8%
身体障害者手帳 3級	35.6%	29.5%	18.5%	13.0%	24.7%	17.8%	24.0%	1.4%	11.0%
身体障害者手帳 4級	41.8%	28.1%	17.9%	13.8%	18.9%	23.0%	16.8%	2.0%	12.8%
身体障害者手帳 5級	51.2%	39.5%	25.6%	11.6%	16.3%	20.9%	9.3%	0.0%	11.6%
身体障害者手帳 6級	41.2%	35.3%	20.6%	11.8%	32.4%	32.4%	14.7%	0.0%	11.8%
療育手帳 A(最重度または重度)	36.6%	27.8%	23.7%	4.1%	11.3%	19.6%	26.3%	4.1%	14.4%
療育手帳 B(中度)	37.6%	27.8%	16.5%	5.3%	27.8%	26.3%	24.8%	3.0%	8.3%
療育手帳 B-(軽度)	46.5%	29.4%	21.8%	19.6%	35.4%	25.3%	23.7%	3.8%	4.4%
精神障害者保健福祉手帳 1級	45.8%	33.3%	37.5%	16.7%	33.3%	33.3%	12.5%	0.0%	16.7%
精神障害者保健福祉手帳 2級	51.6%	36.5%	24.9%	22.5%	43.9%	34.7%	12.3%	3.9%	6.3%
精神障害者保健福祉手帳 3級	47.5%	35.4%	30.0%	27.1%	42.5%	33.6%	11.1%	4.6%	3.9%
自立支援医療(精神通院医療受給者証)	51.7%	38.2%	30.9%	24.6%	43.9%	37.3%	9.5%	3.5%	5.8%
特定医療費(指定難病)受給者証または特定疾患医療受給者証	44.5%	39.0%	26.2%	15.9%	23.8%	23.2%	14.6%	1.2%	7.3%
上記のいずれも持っていない	31.8%	36.4%	9.1%	4.5%	27.3%	18.2%	27.3%	0.0%	13.6%
無回答	35.3%	14.7%	11.8%	8.8%	23.5%	29.4%	17.6%	0.0%	23.5%

問 64 あなたが今後、希望する生活をするためには、どのようなことがあればよいと思いますか。あてはまるものを3つまで選んで○をつけてください。【複数回答】

希望する生活をするために必要な事項については、「年金や手当、経済的な負担軽減」が44.4%と最も高く、次いで「高齢になっても安心して生活できること」が40.8%、「困ったときに相談事を聞いてくれて助言してくれる機関があること」が17.8%となっている。

希望する生活をするために必要な事項



## 【1.障がい者調査】

## 【1.障がい者調査】

障がい手帳の種類別にみると、「身体障害者手帳3級」「身体障害者手帳4級」「療育手帳A」「療育手帳B」「精神障害者保健福祉手帳1級」では「高齢になっても安心して生活できること」が最も高く、それ以外では「年金や手当、経済的な負担軽減」が最も高くなっている。

	問64希望する生活をするためにはどのようなことがあれば良いと思いますか						
	ホームヘルプサービスや通所サービスが充実すること	外出に関する支援が充実すること	家族が介助できない時などに利用する短期入所施設等が充実すること	重度の障がい者や医療的ケアが必要な人のサービスが充実すること	補装具や日常生活用具など福祉用具が充実すること	年金や手当、経済的な負担軽減	医療やリハビリテーションの充実
全体	11.5%	8.7%	12.9%	5.1%	4.0%	44.4%	9.8%
身体障害者手帳 1級	12.3%	8.6%	19.0%	11.5%	4.8%	46.5%	14.1%
身体障害者手帳 2級	16.9%	13.1%	18.1%	6.3%	8.8%	43.8%	11.9%
身体障害者手帳 3級	12.3%	11.0%	13.0%	2.7%	6.2%	45.9%	13.7%
身体障害者手帳 4級	17.9%	4.1%	20.4%	4.6%	10.2%	47.4%	12.8%
身体障害者手帳 5級	11.6%	14.0%	25.6%	7.0%	14.0%	41.9%	16.3%
身体障害者手帳 6級	8.8%	5.9%	20.6%	0.0%	5.9%	64.7%	17.6%
療育手帳 A(最重度または重度)	19.6%	16.5%	26.8%	11.9%	1.5%	21.1%	2.6%
療育手帳 B(中度)	9.0%	9.0%	9.8%	4.5%	3.0%	30.8%	5.3%
療育手帳 B-(軽度)	6.6%	5.1%	6.0%	1.9%	1.6%	37.7%	4.7%
精神障害者保健福祉手帳 1級	16.7%	12.5%	29.2%	20.8%	0.0%	33.3%	4.2%
精神障害者保健福祉手帳 2級	11.2%	10.2%	5.3%	3.9%	2.1%	60.7%	9.8%
精神障害者保健福祉手帳 3級	6.4%	8.2%	5.7%	3.2%	1.8%	55.7%	8.2%
自立支援医療(精神通院医療受給者証)	8.1%	8.1%	7.2%	4.6%	2.9%	57.2%	9.0%
特定医療費(指定難病)受給者証または特定疾患医療受給者証	9.8%	6.7%	12.8%	4.9%	7.3%	45.7%	14.6%
上記のいずれも持っていない	9.1%	4.5%	18.2%	0.0%	0.0%	40.9%	18.2%
無回答	8.8%	14.7%	23.5%	2.9%	0.0%	11.8%	11.8%

【1.障がい者調査】

	住まいの 場が充 実するこ と	スポー ツ、レク リエー ション、 文化活動 の充実	仕事や作 業の場が 充実する こと	まわりの 人が自 分の障が いを理解 してくれ ること	障がい に対する 偏見をな くし理解 が深ま るための 啓発	生活する のに必要 なことを 練習で きる場所 があるこ と	困ったと きに相談 事を聞いて くれる機 関がある こと
全体	13.3%	4.5%	12.7%	16.5%	11.9%	4.5%	17.8%
身体障害者手帳 1級	4.5%	1.5%	4.8%	8.6%	7.8%	1.5%	15.6%
身体障害者手帳 2級	10.6%	4.4%	3.8%	13.1%	7.5%	1.3%	18.8%
身体障害者手帳 3級	8.2%	1.4%	5.5%	7.5%	4.1%	3.4%	13.0%
身体障害者手帳 4級	11.7%	4.1%	5.6%	10.2%	6.6%	3.1%	18.4%
身体障害者手帳 5級	7.0%	2.3%	0.0%	7.0%	4.7%	4.7%	18.6%
身体障害者手帳 6級	14.7%	8.8%	5.9%	14.7%	8.8%	8.8%	23.5%
療育手帳 A(最重度または重度)	17.0%	6.2%	5.7%	17.5%	13.9%	5.7%	7.7%
療育手帳 B(中度)	12.8%	3.0%	15.0%	24.1%	14.3%	9.0%	18.8%
療育手帳 B-(軽度)	18.4%	6.3%	23.4%	20.3%	14.9%	7.0%	22.2%
精神障害者保健福祉手帳 1級	8.3%	4.2%	16.7%	16.7%	20.8%	8.3%	20.8%
精神障害者保健福祉手帳 2級	17.5%	5.6%	17.9%	21.8%	20.4%	6.3%	20.4%
精神障害者保健福祉手帳 3級	19.6%	6.4%	24.6%	28.6%	19.6%	6.1%	22.1%
自立支援医療（精神通院医療受給者証）	16.8%	6.6%	20.2%	23.1%	17.6%	6.6%	23.4%
特定医療費（指定難病）受給者証または特定疾患医療受給者証	9.1%	1.8%	5.5%	9.1%	6.7%	1.2%	13.4%
上記のいずれも持っていない	4.5%	4.5%	18.2%	9.1%	9.1%	4.5%	36.4%
無回答	17.6%	2.9%	8.8%	17.6%	8.8%	5.9%	14.7%
	問64希望する生活をするためにはどのようなことがあれば良いと思いますか						
	必要な情 報を簡単 に入手す ることが できるこ と	高齢に なっても 安心して 生活で きるこ と	代読代筆 サービ スの充実	代読代筆 サービ ス以外 の、コ ミュニ ケーショ ンに関す る支援が 充実する こと	特になし	その他	無回答
全体	8.5%	40.8%	1.5%	1.5%	8.8%	1.6%	9.4%
身体障害者手帳 1級	5.2%	46.1%	1.9%	1.1%	6.7%	1.1%	12.6%
身体障害者手帳 2級	6.9%	41.9%	1.9%	2.5%	5.6%	0.0%	12.5%
身体障害者手帳 3級	6.8%	54.1%	1.4%	1.4%	6.8%	2.7%	8.9%
身体障害者手帳 4級	8.2%	51.0%	1.5%	0.5%	8.2%	0.5%	8.2%
身体障害者手帳 5級	14.0%	39.5%	2.3%	0.0%	7.0%	4.7%	7.0%
身体障害者手帳 6級	2.9%	55.9%	0.0%	0.0%	5.9%	0.0%	2.9%
療育手帳 A(最重度または重度)	2.6%	42.3%	1.0%	2.1%	7.2%	1.5%	14.4%
療育手帳 B(中度)	4.5%	40.6%	2.3%	2.3%	14.3%	0.0%	9.0%
療育手帳 B-(軽度)	7.3%	34.2%	0.6%	1.6%	17.7%	1.9%	7.9%
精神障害者保健福祉手帳 1級	16.7%	33.3%	0.0%	4.2%	12.5%	0.0%	12.5%
精神障害者保健福祉手帳 2級	13.0%	37.5%	1.8%	1.4%	4.6%	2.5%	5.6%
精神障害者保健福祉手帳 3級	15.0%	33.2%	2.5%	2.5%	4.3%	2.1%	5.0%
自立支援医療（精神通院医療受給者証）	14.7%	37.6%	2.3%	2.3%	5.5%	3.2%	6.4%
特定医療費（指定難病）受給者証または特定疾患医療受給者証	11.6%	39.6%	0.6%	0.0%	10.4%	3.0%	11.0%
上記のいずれも持っていない	9.1%	54.5%	0.0%	4.5%	9.1%	0.0%	18.2%
無回答	5.9%	29.4%	8.8%	0.0%	5.9%	0.0%	32.4%



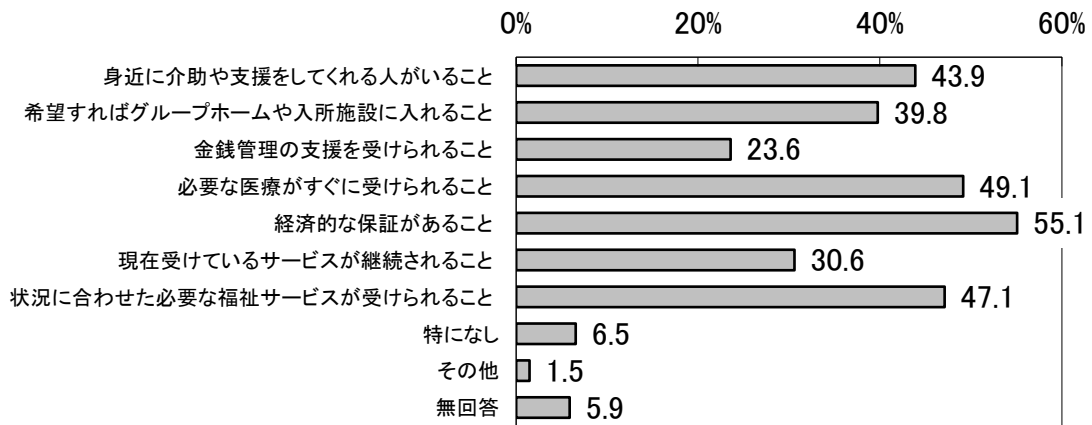
【1.障がい者調査】

あなたは、将来について、どのようなことがあれば、高齢になって  
 問 65 も安心して生活できると思いますか。あてはまるものをすべてに○  
 をつけてください。【複数回答】

自身が高齢化した際に必要な事項については、「経済的な保証があること」が55.1%と最も高く、次いで「必要な医療がすぐに受けられること」が49.1%、「状況に合わせた必要な福祉サービスが受けられること」が47.1%となっている。

自身が高齢化した際に必要な事項

n=2108



障がい手帳の種類別にみても、同様の傾向である。

	問65将来についてどのようなことがあれば高齢になっても安心して生活できると思いますか									
	近くに介助や支援をしてくれる人がいること	希望すればグループホームや入所施設に入れること	金銭管理の支援を受けられること	必要な医療がすぐに受けられること	経済的な保証があること	現在受けているサービスが継続されること	状況に合わせた必要な福祉サービスが受けられること	特になし	その他	無回答
全体	43.9%	39.8%	23.6%	49.1%	55.1%	30.6%	47.1%	6.5%	1.5%	5.9%
身体障害者手帳 1級	45.0%	39.8%	17.8%	52.4%	52.8%	28.3%	43.9%	5.6%	0.7%	7.1%
身体障害者手帳 2級	55.6%	41.9%	21.3%	42.5%	50.0%	36.9%	46.3%	3.1%	0.6%	8.1%
身体障害者手帳 3級	37.0%	35.6%	12.3%	50.0%	47.9%	23.3%	49.3%	6.2%	0.7%	8.2%
身体障害者手帳 4級	46.9%	42.3%	13.8%	55.1%	50.5%	24.5%	49.5%	2.6%	1.0%	7.1%
身体障害者手帳 5級	48.8%	41.9%	7.0%	51.2%	51.2%	18.6%	48.8%	0.0%	0.0%	7.0%
身体障害者手帳 6級	44.1%	35.3%	20.6%	47.1%	52.9%	23.5%	55.9%	5.9%	0.0%	5.9%
療育手帳 A(最重度または重度)	54.1%	51.0%	34.0%	43.8%	36.1%	47.9%	47.4%	7.7%	1.0%	9.8%
療育手帳 B(中度)	43.6%	50.4%	39.1%	45.9%	47.4%	38.3%	45.1%	11.3%	0.8%	3.0%
療育手帳 B-(軽度)	42.4%	37.3%	32.9%	44.0%	50.0%	30.7%	43.4%	15.5%	1.9%	3.5%
精神障害者保健福祉手帳 1級	62.5%	58.3%	29.2%	66.7%	58.3%	33.3%	58.3%	8.3%	0.0%	4.2%
精神障害者保健福祉手帳 2級	46.3%	38.9%	29.1%	56.5%	71.6%	41.1%	53.0%	3.5%	3.2%	3.5%
精神障害者保健福祉手帳 3級	37.9%	32.5%	22.1%	51.8%	77.1%	30.0%	53.2%	2.1%	2.1%	1.1%
自立支援医療(精神通院医療受給者証)	44.8%	34.7%	26.3%	56.6%	72.0%	38.2%	54.9%	4.6%	3.2%	4.0%
特定医療費(指定難病)受給者証または特定疾患医療受給者証	47.6%	48.8%	19.5%	62.8%	59.8%	29.3%	47.6%	5.5%	2.4%	2.4%
上記のいずれも持っていない	36.4%	36.4%	22.7%	54.5%	63.6%	18.2%	45.5%	13.6%	0.0%	13.6%
無回答	35.3%	23.5%	20.6%	26.5%	35.3%	20.6%	29.4%	5.9%	2.9%	32.4%

## 【1.障がい者調査】

### 【自由意見】

問 66 その他ご意見やご要望があればご記入ください。【自由記述】

自由意見については、385件（回答件数2,108件の18.3%）の回答が寄せられた。回答の一部を以下に抜粋する。

- 事業所の勤務時間や日数をもっと自由にしてほしい。体調に合わせて短くしたり、長くしたりしたい。
- 障がい者や老人の人権を守ってほしい。職員の教育はもちろん、職員が働きやすい職場環境や、労働に見合った賃金の保障など、改善するべきだと思う。親が亡くなった後も安心して子どもが生きていける場所を見つけなければと皆思っているはず。
- ひと昔前に比べれば、障がいを持つ人への無理解や偏見は、確実に少なくなったと思う。しかし、まだまだ嫌な思いをしている人はいる。大好きな故郷札幌の街が、もっともっと障がいを持つ人に優しくなって欲しいと思う。心のバリアフリーがもっと進むよう願う。
- 障がいのある人が働ける場があれば助かる。
- 難病の方でも定着しやすく安定した賃金で働ける場を作ってほしい。
- 家族としては、支援を受けられる人と家族が近くに住める住居があればと思う。
- 障がい者という言葉の表現を変えてほしい。もっと、明るいイメージとか、外国語でも良いと思う。