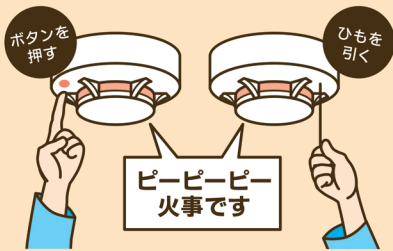


日頃の点検とお手入れは？

「いざ!」というときにきちんと働くように、日頃から点検とお手入れを心がけましょう。

点検(月1回)



住宅用火災警報器が正常に作動するか、テストボタンを押す、または、ひもを引いて警報音がなることを確認しましょう。

お手入れ(随時)




住宅用火災警報器にホコリがつくと火災を感じにくくなります。汚れが目立つ場合には、乾いた布で汚れやホコリを取り除きましょう。

交換の時期は？

住宅用火災警報器の本体は、センサー等の寿命により交換が必要です。概ね10年を目安に、新しい住宅用火災警報器に交換しましょう。



交換時期を示す方法としては、下記のものがあります。



自動試験機能付のもの

自動的に本体の機能を試験して、機能等に異常が生じたり本体の寿命がきたら、音声や警報音などでお知らせします。



有効期限が表示されているもの

記載されている時期までに交換が必要となります。


万一の火災に備えて

防災品で住まいの安全・みんなの安心



カーテン、エプロン、寝具類などは、燃えにくく加工された防災品を使うと安心です。

初期消火に有効な住宅用消火器



小さな火であれば消火することができます。ご家庭に消火器を備えておくと安心です。

お問い合わせ先

予防部予防課 中央区南4条西10丁目 TEL 215-2040
 中央消防署 中央区南4条西10丁目 TEL 215-2120
 北消防署 北区北24条西8丁目 TEL 737-2100
 東消防署 東区北24条東17丁目 TEL 781-2100
 白石消防署 白石区南郷通6丁目北 TEL 861-2100
 厚別消防署 厚別区厚別中央1条5丁目 TEL 892-2100

豊平消防署 豊平区月寒東1条8丁目 TEL 852-2100
 清田消防署 清田区平岡1条1丁目 TEL 883-2100
 南消防署 南区真駒内^{上町5丁目}幸町1丁目 TEL 581-2100
 西消防署 西区発寒10条4丁目 TEL 667-2100
 手稲消防署 手稲区手稲本町2条5丁目 TEL 681-2100

詳しくはホームページで！ 住宅用火災警報器 札幌市

検索

http://www.city.sapporo.jp/shobo/yobo/boka/kiki/jutakuyou_kasaikeihouki.html



さっぽろ市
02-N06-14-690
26-2-492



古紙・PET配合率100%再生紙を使用