

VI. 男女共同参画に関する施策について

1 男女共同参画関連事項の認知度

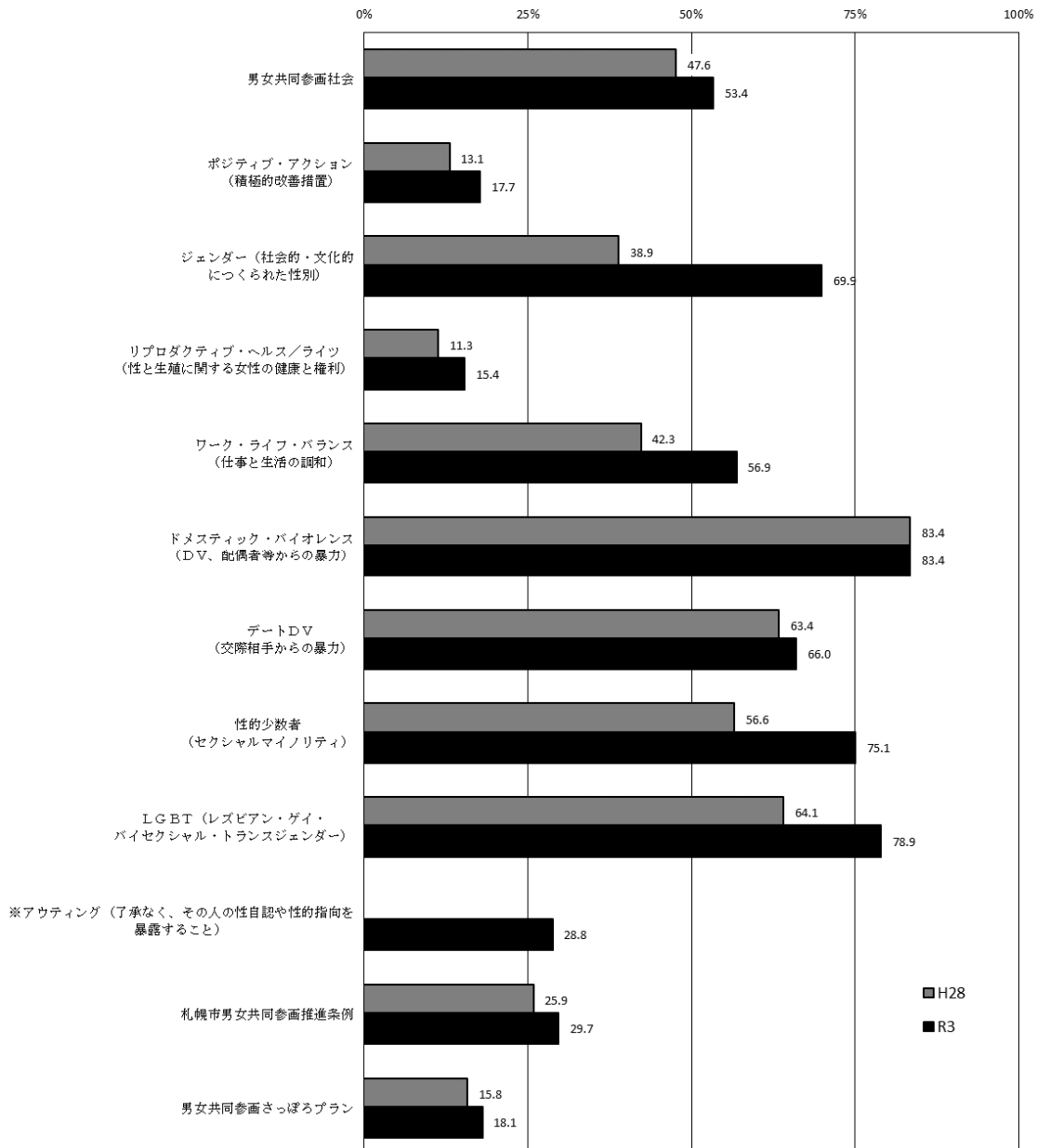
問 2 1 あなたは、男女共同参画に関する事項について、どの程度知っていますか。(1)から(12)までのそれぞれについて、あてはまる番号に1つつ〇をつけてください。

「内容まで知っている」と「見聞きしたことはある」を合わせた認知度が高いのは「ドメスティック・バイオレンス」(計 83.4%)、「LGBT」(計 78.9%)、「性的少数者」(計 75.1%) などである。いずれの項目も前回調査(平成 28 年)より認知度が上昇している。

図表 21-1 男女共同参画関連事項の認知度

「内容まで知っている」と「見聞きしたことはある」の合計割合 (N=1,791 各 SA)

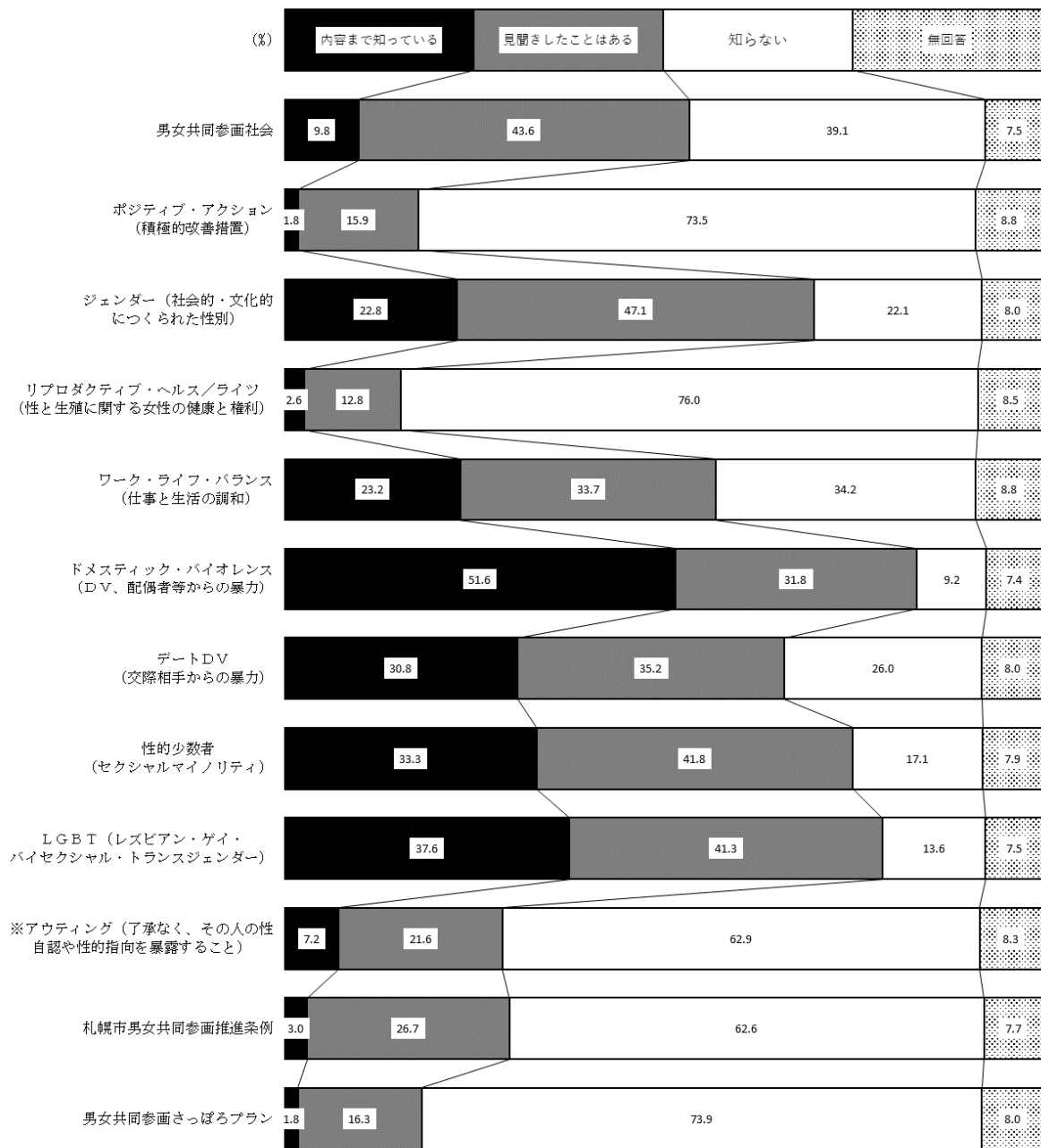
(※は今年度調査で追加された選択肢)



調査結果の概要 VI. 男女共同参画に関する施策について

図表 21-2 男女共同参画関連事項の認知度 (N=1,791 各 SA)

(※は今年度調査で追加された選択肢)



調査結果の概要 VI. 男女共同参画に関する施策について

図表 21-3 男女共同参画関連事項の認知度の推移 (N=1,791 各 SA)

(※は今年度調査で追加された選択肢)

	(%)	内容まで知っている	見聞きしたことはある	知らない	無回答
男女共同参画社会	H28	6.7	40.9	47.8	4.6
	R3	9.8	43.6	39.1	7.5
	対H28増減	3.1	2.7	▲ 8.7	2.9
ポジティブ・アクション（積極的改善措置）	H28	2.1	11.0	81.1	5.7
	R3	1.8	15.9	73.5	8.8
	対H28増減	▲ 0.3	4.9	▲ 7.6	3.1
ジェンダー（社会的・文化的につくられた性別）	H28	11.6	27.3	55.5	5.6
	R3	22.8	47.1	22.1	8.0
	対H28増減	11.2	19.8	▲ 33.4	2.4
リプロダクティブ・ヘルス/ライツ（性と生殖に関する女性の健康と権利）	H28	1.6	9.7	82.6	6.0
	R3	2.6	12.8	76.0	8.5
	対H28増減	1.0	3.1	▲ 6.6	2.5
ワーク・ライフ・バランス（仕事と生活の調和）	H28	13.6	28.7	51.1	6.6
	R3	23.2	33.7	34.2	8.8
	対H28増減	9.6	5.0	▲ 16.9	2.2
ドメスティック・バイオレンス（DV、配偶者等からの暴力）	H28	47.9	35.5	11.6	4.9
	R3	51.6	31.8	9.2	7.4
	対H28増減	3.7	▲ 3.7	▲ 2.4	2.5
デートDV（交際相手からの暴力）	H28	28.3	35.1	31.1	5.4
	R3	30.8	35.2	26.0	8.0
	対H28増減	2.5	0.1	▲ 5.1	2.6
性的少数者（セクシャルマイノリティ）	H28	23.0	33.6	37.4	6.0
	R3	33.3	41.8	17.1	7.9
	対H28増減	10.3	8.2	▲ 20.3	1.9
LGBT（レズビアン・ゲイ・バイセクシャル・トランスジェンダー）	H28	23.4	40.7	30.7	5.2
	R3	37.6	41.3	13.6	7.5
	対H28増減	14.2	0.6	▲ 17.1	2.3
※アウトティング（了承なく、その人の性自認や性的指向を暴露すること）	H28	—	—	—	—
	R3	7.2	21.6	62.9	8.3
	対H28増減	—	—	—	—
札幌市男女共同参画推進条例	H28	1.8	24.1	68.6	5.4
	R3	3.0	26.7	62.6	7.7
	対H28増減	1.2	2.6	▲ 6.0	2.3
男女共同参画さっぽろプラン	H28	0.9	14.9	78.8	5.3
	R3	1.8	16.3	73.9	8.0
	対H28増減	0.9	1.4	▲ 4.9	2.7

調査結果の概要 VI. 男女共同参画に関する施策について

図表 21-4 男女共同参画関連事項の認知度 年代別 (N=1,791 各 SA)

(※は今年度調査で追加された選択肢)

	(%)	てで内 い知容 るつま	るとし見 はた聞 あこき	い知 らな	無 回 答		(%)	る知内 つ容 てま いで	あた見 るこ き はし	知 ら な い	無 回 答
男女共同参画社会	全体	9.8	43.6	39.1	7.5	性的少数者 (セクシャルマイノリティ)	全体	33.3	41.8	17.1	7.9
	18,19歳	33.3	47.6	19.0	0.0		18,19歳	47.6	28.6	23.8	0.0
	20歳代	31.0	47.9	21.1	0.0		20歳代	58.5	28.9	12.7	0.0
	30歳代	14.8	44.5	37.3	3.3		30歳代	46.4	36.4	13.9	3.3
	40歳代	7.6	39.5	47.5	5.4		40歳代	44.2	39.5	12.7	3.6
	50歳代	5.1	40.4	45.8	8.7		50歳代	36.2	42.3	13.1	8.3
	60歳代	9.5	51.1	33.6	5.7		60歳代	29.6	49.7	12.9	7.8
	70歳以上	4.6	42.0	40.9	12.5		70歳以上	13.1	45.3	28.0	13.6
無回答	7.7	15.4	42.3	34.6	無回答	30.8	15.4	19.2	34.6		
ポジティブ・アクション (積極的改善措置)	全体	1.8	15.9	73.5	8.8	LGBT (レズビアン・ゲイ・バイセクシャル・トランスジェンダー)	全体	37.6	41.3	13.6	7.5
	18,19歳	0.0	23.8	76.2	0.0		18,19歳	71.4	23.8	4.8	0.0
	20歳代	5.6	21.8	72.5	0.0		20歳代	67.6	26.8	5.6	0.0
	30歳代	2.4	12.0	82.3	3.3		30歳代	57.9	30.6	8.1	3.3
	40歳代	1.4	13.0	80.1	5.4		40歳代	50.0	36.6	9.8	3.6
	50歳代	1.3	15.4	73.7	9.6		50歳代	41.7	39.7	10.3	8.3
	60歳代	2.9	20.7	69.3	7.2		60歳代	31.0	53.7	8.6	6.6
	70歳以上	0.4	14.4	69.8	15.3		70歳以上	12.7	47.3	27.1	12.9
無回答	0.0	7.7	53.8	38.5	無回答	30.8	19.2	15.4	34.6		
ジェンダー (社会的・文化的につ られた性別)	全体	22.8	47.1	22.1	8.0	※アウティング (了承なく、その人の性自認や性的指向を暴露すること)	全体	7.2	21.6	62.9	8.3
	18,19歳	71.4	23.8	4.8	0.0		18,19歳	4.8	19.0	76.2	0.0
	20歳代	50.0	39.4	10.6	0.0		20歳代	16.9	21.1	62.0	0.0
	30歳代	35.9	48.3	12.4	3.3		30歳代	11.0	20.1	65.6	3.3
	40歳代	22.8	56.9	15.9	4.3		40歳代	9.1	22.5	63.4	5.1
	50歳代	24.0	47.4	19.6	9.0		50歳代	7.7	22.8	60.6	9.0
	60歳代	22.4	50.9	20.4	6.3		60歳代	6.3	24.7	62.1	6.9
	70歳以上	5.9	42.2	37.6	14.2		70歳以上	2.0	19.5	63.9	14.7
無回答	19.2	23.1	23.1	34.6	無回答	3.8	11.5	50.0	34.6		
リプロダクティブ・ヘルス/ライツ (性と生殖に関する女性の健康と権利)	全体	2.6	12.8	76.0	8.5	札幌市男女共同参画推進条例	全体	3.0	26.7	62.6	7.7
	18,19歳	4.8	19.0	76.2	0.0		18,19歳	0.0	42.9	57.1	0.0
	20歳代	7.0	19.0	73.9	0.0		20歳代	7.0	28.2	64.8	0.0
	30歳代	1.9	12.9	81.8	3.3		30歳代	1.9	25.8	68.9	3.3
	40歳代	3.3	11.6	79.7	5.4		40歳代	1.4	27.9	65.6	5.1
	50歳代	2.9	11.9	76.3	9.0		50歳代	1.6	25.3	64.4	8.7
	60歳代	2.0	14.9	76.1	6.9		60歳代	4.6	29.9	59.2	6.3
	70歳以上	0.9	10.9	72.9	15.3		70歳以上	2.8	24.5	59.7	12.9
無回答	7.7	3.8	53.8	34.6	無回答	3.8	15.4	46.2	34.6		
ワーク・ライフ・バランス (仕事と 生活の調和)	全体	23.2	33.7	34.2	8.8	男女共同参画さっぽろプラン	全体	1.8	16.3	73.9	8.0
	18,19歳	66.7	33.3	0.0	0.0		18,19歳	0.0	9.5	90.5	0.0
	20歳代	54.9	28.9	16.2	0.0		20歳代	3.5	12.7	83.8	0.0
	30歳代	39.7	33.5	23.0	3.8		30歳代	1.0	12.4	83.3	3.3
	40歳代	27.5	36.2	30.8	5.4		40歳代	1.1	17.4	76.4	5.1
	50歳代	22.1	35.6	33.0	9.3		50歳代	1.0	16.7	73.4	9.0
	60歳代	18.1	41.1	34.5	6.3		60歳代	2.6	20.4	70.4	6.6
	70歳以上	6.6	28.0	49.0	16.4		70歳以上	2.2	15.5	68.7	13.6
無回答	11.5	15.4	38.5	34.6	無回答	0.0	15.4	50.0	34.6		
ドメスティック・バイオレンス (D V、配偶者等からの暴力)	全体	51.6	31.8	9.2	7.4	アミ掛けの数値は、各項目の全体結果より5ポイント以上大きいもの。					
	18,19歳	76.2	23.8	0.0	0.0						
	20歳代	79.6	15.5	4.9	0.0						
	30歳代	73.7	18.7	4.3	3.3						
	40歳代	61.2	26.1	8.7	4.0						
	50歳代	54.2	31.4	6.1	8.3						
	60歳代	48.9	39.7	5.7	5.7						
	70歳以上	26.9	42.2	17.5	13.3						
無回答	38.5	11.5	19.2	30.8							
デートDV (交際相手からの暴力)	全体	30.8	35.2	26.0	8.0						
	18,19歳	66.7	28.6	4.8	0.0						
	20歳代	62.7	23.2	14.1	0.0						
	30歳代	40.7	29.7	26.3	3.3						
	40歳代	37.7	37.7	19.9	4.7						
	50歳代	33.7	36.9	20.8	8.7						
	60歳代	25.3	40.8	27.3	6.6						
	70歳以上	13.1	35.7	37.0	14.2						
無回答	23.1	23.1	19.2	34.6							

調査結果の概要 VI. 男女共同参画に関する施策について

図表 21-5 男女共同参画関連事項の認知度 性別 (N=1,791 各 SA)

(※は今年度調査で追加された選択肢)

	(%)	内容まで知って いる	見聞きしたこ とはある	知らない	無 回 答
男女共同参画社会	全体	9.8	43.6	39.1	7.5
	女性	8.4	42.0	40.7	8.8
	男性	11.8	46.8	36.7	4.6
	その他	0.0	50.0	0.0	50.0
	無回答	8.3	12.5	45.8	33.3
ポジティブ・アクション (積極的改善措置)	全体	1.8	15.9	73.5	8.8
	女性	1.7	15.6	72.9	9.9
	男性	2.1	16.6	75.2	6.0
	その他	0.0	50.0	0.0	50.0
	無回答	0.0	8.3	54.2	37.5
ジェンダー (社会的・文化的につくられた性別)	全体	22.8	47.1	22.1	8.0
	女性	24.8	46.2	19.8	9.2
	男性	20.1	49.1	25.6	5.2
	その他	50.0	0.0	0.0	50.0
	無回答	16.7	29.2	20.8	33.3
リプロダクティブ・ヘルス/ライツ (性と生殖に関する女性の健康と権利)	全体	2.6	12.8	76.0	8.5
	女性	2.4	12.3	75.4	9.9
	男性	2.7	13.9	77.8	5.6
	その他	50.0	0.0	0.0	50.0
	無回答	4.2	4.2	58.3	33.3
ワーク・ライフ・バランス (仕事と生活の調和)	全体	23.2	33.7	34.2	8.8
	女性	21.8	32.6	35.1	10.4
	男性	25.9	35.9	32.8	5.5
	その他	0.0	50.0	0.0	50.0
	無回答	8.3	16.7	41.7	33.3
ドメスティック・バイオレンス (DV、配偶者等からの暴力)	全体	51.6	31.8	9.2	7.4
	女性	53.7	30.6	7.0	8.6
	男性	49.1	34.0	12.1	4.8
	その他	0.0	50.0	0.0	50.0
	無回答	37.5	16.7	16.7	29.2
デートDV (交際相手からの暴力)	全体	30.8	35.2	26.0	8.0
	女性	34.1	34.8	21.9	9.2
	男性	26.3	36.0	32.3	5.3
	その他	0.0	50.0	0.0	50.0
	無回答	20.8	29.2	16.7	33.3
性的少数者 (セクシャルマイノリティ)	全体	33.3	41.8	17.1	7.9
	女性	34.3	40.7	15.7	9.3
	男性	31.9	44.0	19.3	4.8
	その他	0.0	50.0	0.0	50.0
	無回答	29.2	20.8	16.7	33.3
LGBT (レズビアン・ゲイ・バイセクシャル・トランスジェンダー)	全体	37.6	41.3	13.6	7.5
	女性	39.9	40.4	11.1	8.5
	男性	34.6	43.2	17.3	4.9
	その他	0.0	50.0	0.0	50.0
	無回答	29.2	25.0	12.5	33.3
※アウティング (了承なく、その人の性自認や性的指向を暴露すること)	全体	7.2	21.6	62.9	8.3
	女性	7.5	19.8	63.2	9.5
	男性	6.9	24.6	63.0	5.5
	その他	50.0	0.0	0.0	50.0
	無回答	0.0	12.5	50.0	37.5
札幌市男女共同参画推進条例	全体	3.0	26.7	62.6	7.7
	女性	2.3	25.8	63.1	8.8
	男性	3.9	28.6	62.4	5.1
	その他	0.0	50.0	0.0	50.0
	無回答	4.2	12.5	50.0	33.3
男女共同参画さっぽろプラン	全体	1.8	16.3	73.9	8.0
	女性	1.5	14.3	75.1	9.0
	男性	2.3	19.4	72.9	5.5
	その他	0.0	0.0	50.0	50.0
	無回答	0.0	12.5	54.2	33.3

アミ掛けの数値は、各項目の全体結果より5ポイント以上大きいもの。


2 札幌市男女共同参画センターの利用の有無

問 2 2-1 札幌エルプラザ(所在地:札幌市北区北8条西3丁目)内に、男女共同参画の推進に関する活動の総合的な拠点として「札幌市男女共同参画センター」があります。あなたは、札幌市男女共同参画センターを利用したことがありますか。あてはまる番号に1つ○をつけてください。

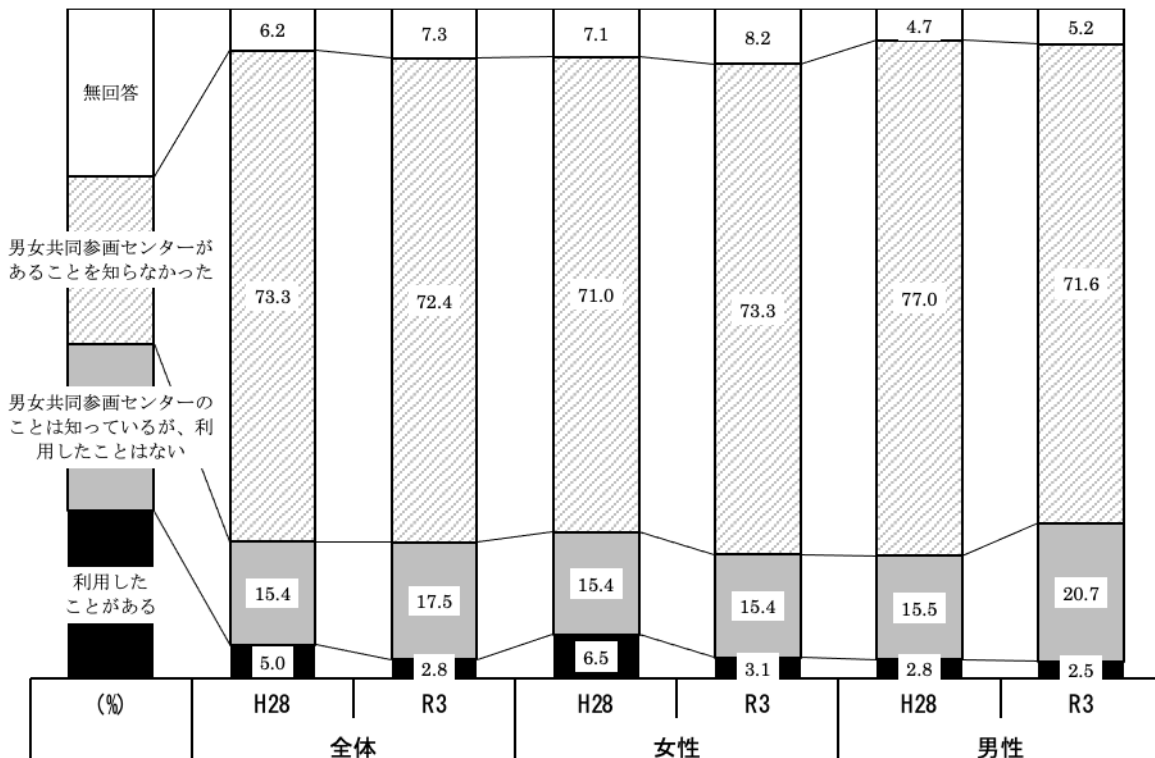
「利用したことがある」は2.8%と割合は低く、女性でも3.1%に留まっている。また、前回調査(平成28年)と比較しても減少する結果となった。

なお、「男女共同参画センターがあることを知らなかった」(72.4%)は依然として7割以上あり、さらなる周知が必要である。

図表 22-1-1 札幌市男女共同参画センター利用の有無 性別 (N=1,791 SA)



図表 22-1-2 札幌市男女共同参画センターの利用の有無の推移 性別 (N=1,791 SA)



調査結果の概要 VI. 男女共同参画に関する施策について

図表 22-1-3 札幌市男女共同参画センターの利用の有無 性別・年代別 (N=1,791 SA)

		(%)	ある 利用 した こと が	ない 利用 した こと は	男女 共同 参画 セ ン タ ー が あ る こ と を 知 ら な か つ	無 回 答
全体		H28	5.0	15.4	73.3	6.2
		R3	2.8	17.5	72.4	7.3
		対H28増減	▲ 2.2	2.1	▲ 0.9	1.1
性別	女性	H28	6.5	15.4	71.0	7.1
		R3	3.1	15.4	73.3	8.2
		対H28増減	▲ 3.4	0.0	2.3	1.1
	男性	H28	2.8	15.5	77.0	4.7
		R3	2.5	20.7	71.6	5.2
		対H28増減	▲ 0.3	5.2	▲ 5.4	0.5
年代別	18, 19歳	H28	—	—	—	—
		R3	0.0	0.0	100.0	0.0
		対H28増減	—	—	—	—
	20歳代	H28	3.2	15.2	79.7	1.9
		R3	0.0	16.9	82.4	0.7
		対H28増減	▲ 3.2	1.7	2.7	▲ 1.2
	30歳代	H28	5.4	12.0	80.3	2.3
		R3	2.9	14.4	79.4	3.3
		対H28増減	▲ 2.5	2.4	▲ 0.9	1.0
	40歳代	H28	6.1	11.8	77.7	4.5
		R3	2.5	20.7	72.1	4.7
		対H28増減	▲ 3.6	8.9	▲ 5.6	0.2
	50歳代	H28	6.3	9.9	77.2	6.6
		R3	3.8	11.5	75.6	9.0
		対H28増減	▲ 2.5	1.6	▲ 1.6	2.4
	60歳代	H28	3.9	18.6	70.5	7.0
		R3	2.9	20.4	70.4	6.3
		対H28増減	▲ 1.0	1.8	▲ 0.1	▲ 0.7
	70歳以上	H28	4.5	21.1	64.3	10.0
		R3	3.5	19.7	65.6	11.2
		対H28増減	▲ 1.0	▲ 1.4	1.3	1.2
	無回答	H28	6.8	15.3	69.5	8.5
		R3	0.0	19.2	46.2	34.6
		対H28増減	▲ 6.8	3.9	▲ 23.3	26.1

3 札幌市男女共同参画センターの事業の認知度

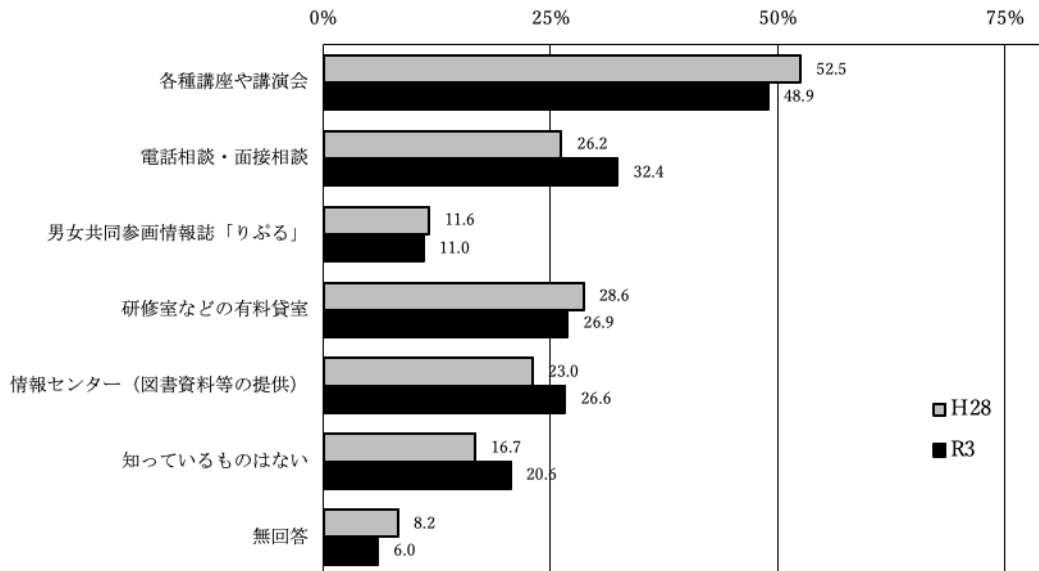
問22-2 <問22-1で「1 利用したことがある」または「2 男女共同参画センターのことは知っているが、利用したことはない」と答えた方にお伺いします。>

あなたは、札幌市男女共同参画センターで行われている事業について、どの程度知っていますか。あてはまる番号にいくつでも○をつけてください。

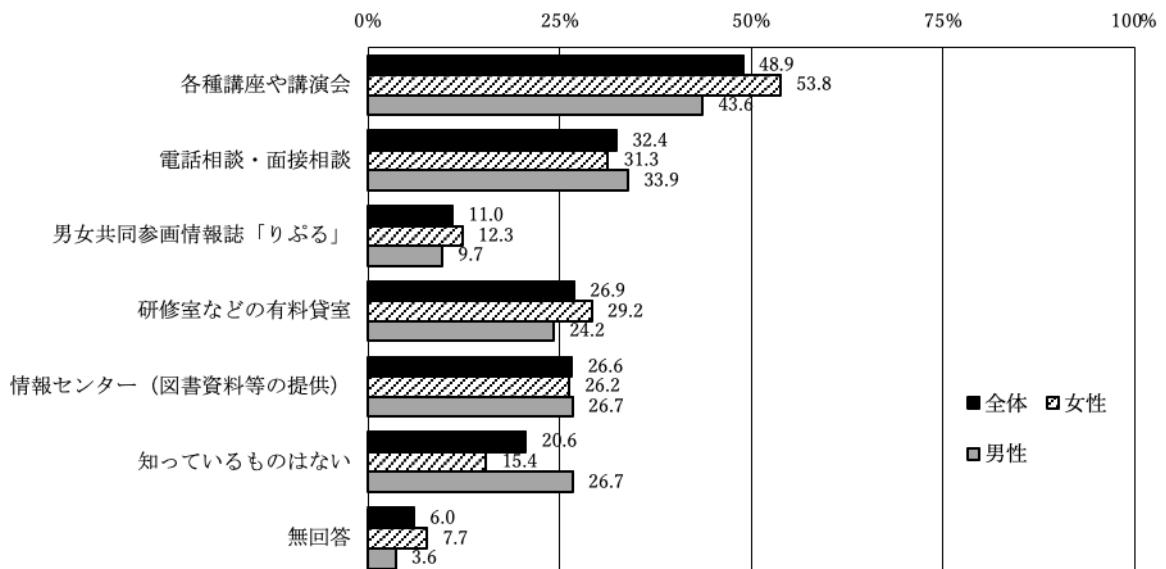
札幌市男女共同参画センターを「利用したことがある」、「男女共同参画センターのことは知っているが、利用したことはない」と答えた回答者に、センターの事業の認知度を聞いたところ、最も知られているのは「各種講座や講演会」(48.9%)であったが、前回調査(平成28年)よりも3.6ポイント減少した。

その他の事業では、「電話相談・面接相談」(32.4%)、「研修室などの有料貸室」(26.9%)、「情報センター(図書資料等の提供)」(26.6%)の順となっている。なお、「電話相談・面接相談」と「情報センター」は、前回調査よりも認知度が上昇した。

図表 22-2-1 札幌市男女共同参画センターの事業の認知度 (N=364 MA)



図表 22-2-2 札幌市男女共同参画センターの事業の認知度 性別 (N=364 MA)



調査結果の概要 VI. 男女共同参画に関する施策について

図表 22-2-3 札幌市男女共同参画センターの事業の認知度 性別・年代別 (N=364 MA)

		(%)	や各種 講演 演 講座 会 座	相 談 電 話 面 接	誌 参 画 共 参 画 報 同	貸 ど 研 室 の 修 有 室 料 な	の 書 タ 情 報 一 報 一 等 図 セン	なる 知 つ て は い	無 回 答
全体	H28	52.5	26.2	11.6	28.6	23.0	16.7	8.2	
	R3	48.9	32.4	11.0	26.9	26.6	20.6	6.0	
	対H28増減	▲ 3.6	6.2	▲ 0.6	▲ 1.7	3.6	3.9	▲ 2.2	
性別	女性	H28	56.0	20.6	11.7	32.7	24.5	15.2	7.4
		R3	53.8	31.3	12.3	29.2	26.2	15.4	7.7
		対H28増減	▲ 2.2	10.7	0.6	▲ 3.5	1.7	0.2	0.3
	男性	H28	46.2	36.4	11.2	21.7	21.7	18.9	9.1
		R3	43.6	33.9	9.7	24.2	26.7	26.7	3.6
対H28増減	▲ 2.6	▲ 2.5	▲ 1.5	2.5	5.0	7.8	▲ 5.5		
年代別	18,19歳	H28	—	—	—	—	—	—	—
		R3	0.0	0.0	0.0	0.0	0.0	0.0	0.0
		対H28増減	—	—	—	—	—	—	—
	20歳代	H28	44.8	31.0	0.0	27.6	27.6	27.6	3.4
		R3	25.0	25.0	12.5	20.8	20.8	33.3	4.2
		対H28増減	▲ 19.8	▲ 6.0	12.5	▲ 6.8	▲ 6.8	5.7	0.8
	30歳代	H28	60.0	22.2	6.7	33.3	33.3	17.8	6.7
		R3	44.4	25.0	5.6	22.2	27.8	30.6	2.8
		対H28増減	▲ 15.6	2.8	▲ 1.1	▲ 11.1	▲ 5.5	12.8	▲ 3.9
	40歳代	H28	53.6	23.2	7.1	30.4	28.6	14.3	3.6
		R3	48.4	29.7	4.7	26.6	26.6	26.6	1.6
		対H28増減	▲ 5.2	6.5	▲ 2.4	▲ 3.8	▲ 2.0	12.3	▲ 2.0
	50歳代	H28	59.3	22.2	16.7	40.7	35.2	7.4	9.3
		R3	52.1	33.3	10.4	35.4	31.3	14.6	4.2
		対H28増減	▲ 7.2	11.1	▲ 6.3	▲ 5.3	▲ 3.9	7.2	▲ 5.1
	60歳代	H28	53.4	35.0	16.5	28.2	15.5	19.4	5.8
		R3	59.3	50.6	12.3	30.9	29.6	12.3	3.7
		対H28増減	5.9	15.6	▲ 4.2	2.7	14.1	▲ 7.1	▲ 2.1
	70歳以上	H28	46.0	22.1	11.5	21.2	17.7	15.9	14.2
		R3	47.2	24.5	16.0	22.6	21.7	19.8	12.3
		対H28増減	1.2	2.4	4.5	1.4	4.0	3.9	▲ 1.9
	無回答	H28	61.5	23.1	15.4	23.1	7.7	23.1	7.7
		R3	40.0	20.0	0.0	40.0	60.0	20.0	20.0
		対H28増減	▲ 21.5	▲ 3.1	▲ 15.4	16.9	52.3	▲ 3.1	12.3

4 男女共同参画社会を目指すために重要なこと

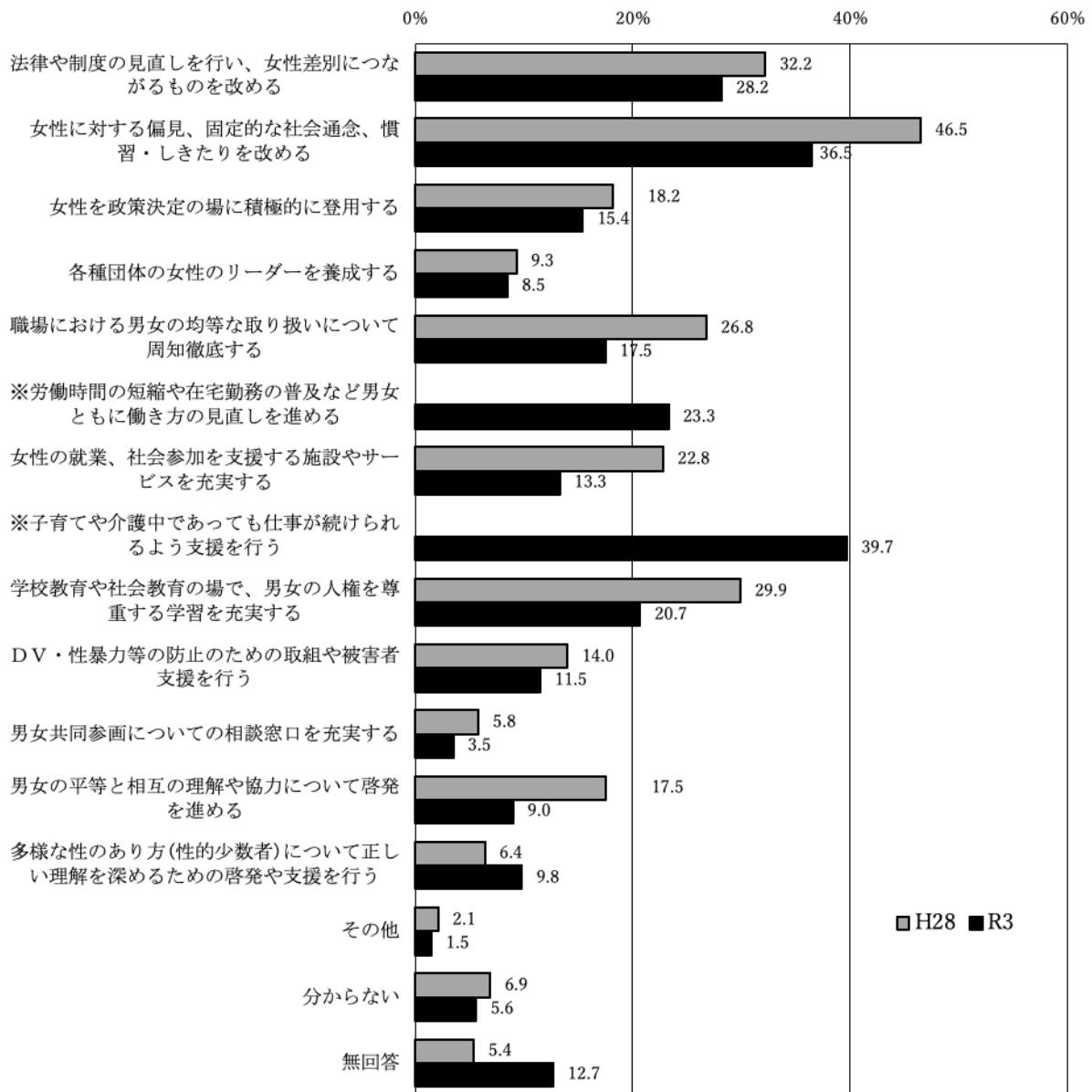
問 2 3 あなたは、男女共同参画社会を目指すためには、どのようなことが重要だと思いますか。あてはまる番号に3つまで○をつけてください。

今年度調査において追加した「子育てや介護中であっても仕事が続けられるよう支援を行う」が 39.7%と最も回答割合が大きくなる結果となった。以下、「女性に対する偏見、固定的な社会通念、慣習・しきたりを改める」(36.5%)、「法律や制度の見直しを行い、女性差別につながるものを改める」(28.2%)の順となった。

前回調査(平成 28 年)と比較すると、「多様な性のあり方(性的少数者)について正しい理解を深めるための啓発や支援を行う」(9.8%)が 3.4 ポイント上昇している。

図表 23-1 男女共同参画社会を目指すために重要なこと (N=1,791 3LA)

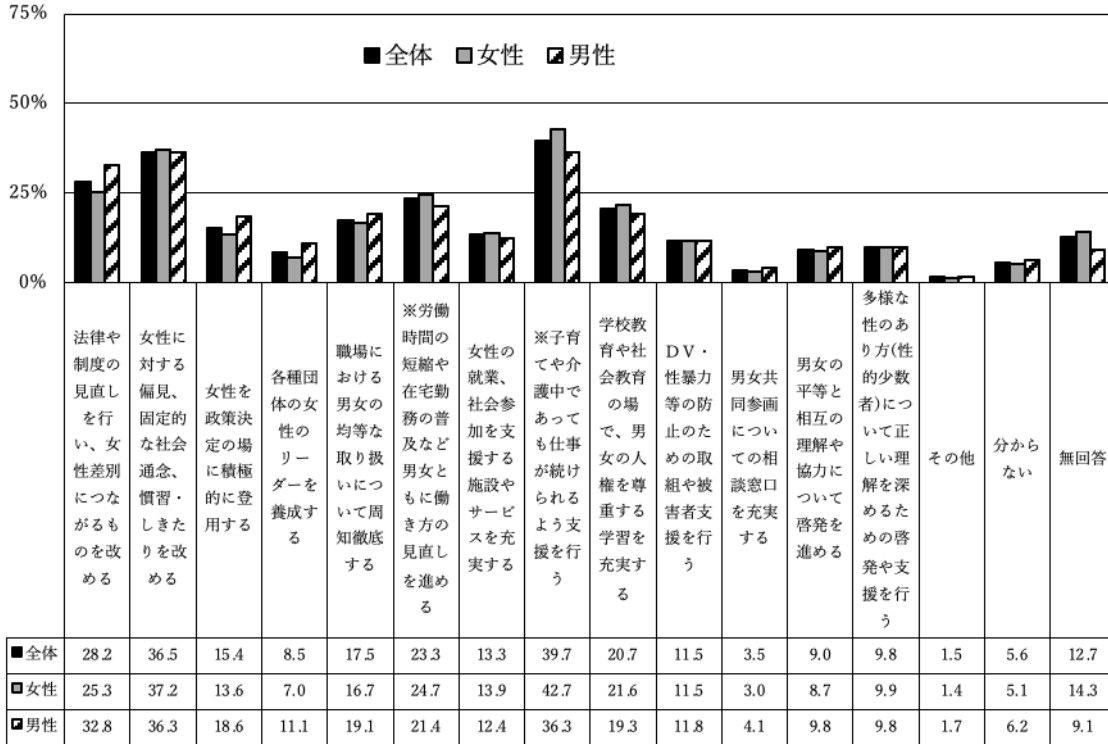
(※は今年度調査で追加された選択肢)



調査結果の概要 VI. 男女共同参画に関する施策について

図表 23-2 男女共同参画社会を目指すために重要なこと 性別 (N=1,791 3LA)

(※は今年度調査で追加された選択肢)



図表 23-3 男女共同参画社会を目指すために重要なこと 性別・年代別 (N=1,791 3LA)

(※は今年度調査で追加された選択肢)

		(%)	法律や制度の見直しを行い、女性差別につながるものを改める	女性に対する偏見、固定的な社会通念、慣習・しきたりを改める	女性を政策決定の場に積極的に登用する	各種団体の女性のリーダーを養成する	職場における男女の均等な取り扱いについて周知徹底する	※労働時間の短縮や在宅勤務の普及など男女ともに働き方の見直しを進める	女性の就業、社会参加を支援する施設やサービスを充実する	※子育てや介護中であっても仕事が続けられるよう支援を行う	学校教育や社会教育の場で、男女の人権を尊重する学習を充実する	DV・性暴力等の防止のための取組や被害者支援を行う	男女共同参画についての相談窓口を充実する	男女の平等と相互の理解や協力について啓発を進める	多様な性のある方(性的少数者)について正しい理解を深めるための啓発や支援を行う	その他	分からない	無回答
全体	H28	32.2	46.5	18.2	9.3	26.8	—	22.8	—	29.9	14.0	5.8	17.5	6.4	2.1	6.9	5.4	
	R3	28.2	36.5	15.4	8.5	17.5	23.3	13.3	39.7	20.7	11.5	3.5	9.0	9.8	1.5	5.6	12.7	
	対H28増減	▲ 4.0	▲ 10.0	▲ 2.8	▲ 0.8	▲ 9.3	—	▲ 9.5	—	▲ 9.2	▲ 2.5	▲ 2.3	▲ 8.5	3.4	▲ 0.6	▲ 1.3	7.3	
性別	女性	H28	30.9	49.5	17.4	8.4	25.5	—	25.9	—	30.8	13.0	5.4	16.2	7.3	1.6	6.5	6.3
		R3	25.3	37.2	13.6	7.0	16.7	24.7	13.9	42.7	21.6	11.5	3.0	8.7	9.9	1.4	5.1	14.3
		対H28増減	▲ 5.6	▲ 12.3	▲ 3.8	▲ 1.4	▲ 8.8	—	▲ 12.0	—	▲ 9.2	▲ 1.5	▲ 2.4	▲ 7.5	2.6	▲ 0.2	▲ 1.4	8.0
	男性	H28	34.2	43.2	19.7	9.6	28.5	—	18.4	—	28.9	15.3	6.6	19.5	4.7	2.9	7.3	3.8
		R3	32.8	36.3	18.6	11.1	19.1	21.4	12.4	36.3	19.3	11.8	4.1	9.8	9.8	1.7	6.2	9.1
		対H28増減	▲ 1.4	▲ 6.9	▲ 1.1	1.5	▲ 9.4	—	▲ 6.0	—	▲ 9.6	▲ 3.5	▲ 2.5	▲ 9.7	5.1	▲ 1.2	▲ 1.1	5.3
年代別	18, 19歳	H28	—	—	—	—	—	—	—	—	—	—	—	—	—	—	—	—
		R3	19.0	33.3	19.0	9.5	33.3	28.6	14.3	38.1	9.5	14.3	0.0	9.5	4.8	0.0	9.5	9.5
		対H28増減	—	—	—	—	—	—	—	—	—	—	—	—	—	—	—	—
	20歳代	H28	26.6	50.6	14.6	10.1	29.1	—	25.3	—	17.7	20.9	7.6	18.4	10.1	1.9	7.0	1.3
		R3	33.8	38.7	9.9	4.2	19.0	45.1	8.5	46.5	16.9	13.4	1.4	14.1	16.2	3.5	3.5	3.5
		対H28増減	7.2	▲ 11.9	▲ 4.7	▲ 5.9	▲ 10.1	—	▲ 16.8	—	▲ 0.8	▲ 7.5	▲ 6.2	▲ 4.3	6.1	1.6	▲ 3.5	2.2
	30歳代	H28	28.6	47.9	15.1	10.4	26.3	—	33.6	—	23.9	19.7	3.5	18.5	7.7	3.5	5.8	2.7
		R3	24.9	40.2	13.4	9.6	18.2	33.5	8.6	42.1	20.6	11.0	1.9	9.1	14.4	1.9	2.9	12.0
		対H28増減	▲ 3.7	▲ 7.7	▲ 1.7	▲ 0.8	▲ 8.1	—	▲ 25.0	—	▲ 3.3	▲ 8.7	▲ 1.6	▲ 9.4	6.7	▲ 1.6	▲ 2.9	9.3
	40歳代	H28	26.4	49.4	14.3	5.7	27.1	—	20.7	—	27.1	15.6	2.9	16.2	8.6	2.9	9.2	4.5
		R3	21.4	35.5	13.4	7.2	13.8	31.9	9.8	41.3	24.6	11.6	2.5	9.8	10.9	2.2	5.8	9.1
		対H28増減	▲ 5.0	▲ 13.9	▲ 0.9	1.5	▲ 13.3	—	▲ 10.9	—	▲ 2.5	▲ 4.0	▲ 0.4	▲ 6.4	2.3	▲ 0.7	▲ 3.4	4.6
	50歳代	H28	31.1	47.0	18.0	9.9	24.3	—	24.9	—	30.8	16.8	5.7	13.5	4.8	4.5	6.0	6.0
		R3	28.5	39.1	16.0	11.9	17.6	20.2	14.4	37.5	18.9	12.2	2.6	9.0	8.3	2.6	5.4	14.4
		対H28増減	▲ 2.6	▲ 7.9	▲ 2.0	2.0	▲ 6.7	—	▲ 10.5	—	▲ 11.9	▲ 4.6	▲ 3.1	▲ 4.5	3.5	▲ 1.9	▲ 0.6	8.4
	60歳代	H28	38.5	48.4	20.8	7.0	28.0	—	22.5	—	33.9	9.8	6.3	20.1	5.3	0.7	5.3	5.7
		R3	34.5	38.8	16.1	8.3	19.3	18.7	17.8	41.7	21.8	12.6	4.9	8.0	8.0	0.6	3.4	12.1
		対H28増減	▲ 4.0	▲ 9.6	▲ 4.7	1.3	▲ 8.7	—	▲ 4.7	—	▲ 12.1	2.8	▲ 1.4	▲ 12.1	2.7	▲ 0.1	▲ 1.9	6.4
	70歳以上	H28	34.8	41.6	22.0	11.6	26.4	—	15.9	—	35.2	9.3	8.6	18.2	4.5	0.7	7.7	8.0
		R3	28.2	32.6	18.8	8.5	17.5	12.5	14.9	37.2	20.8	10.1	5.0	8.3	7.9	0.2	9.0	15.3
		対H28増減	▲ 6.6	▲ 9.0	▲ 3.2	▲ 3.1	▲ 8.9	—	▲ 1.0	—	▲ 14.4	0.8	▲ 3.6	▲ 9.9	3.4	▲ 0.5	1.3	7.3
	無回答	H28	30.5	33.9	15.3	16.9	30.5	—	20.3	—	27.1	11.9	1.7	15.3	10.2	0.0	10.2	10.2
		R3	15.4	15.4	3.8	0.0	7.7	15.4	15.4	11.5	11.5	3.8	3.8	0.0	7.7	3.8	7.7	50.0
		対H28増減	▲ 15.1	▲ 18.5	▲ 11.5	▲ 16.9	▲ 22.8	—	▲ 4.9	—	▲ 15.6	▲ 8.1	2.1	▲ 15.3	▲ 2.5	3.8	▲ 2.5	39.8

