



ダンボール・新聞・雑誌は 集団資源回収または回収拠点へ



※集団資源回収、回収拠点とも無料で出すことができます。



集団資源回収って？

町内会やPTAなどの地域団体が行っている新聞・雑誌・ダンボールなどの資源回収活動です。おおむね月1回、玄関前（集合住宅の場合は敷地内の道路際）などで回収しています。（回収頻度や回収日、回収場所は団体によって異なります。）

古紙回収拠点

区役所など市の施設や民間の協力店など、札幌市内には約560カ所のダンボール・新聞・雑誌の回収拠点がありません。回収ルールをご確認のうえご利用ください。

集団資源回収はいつ？ 回収拠点はどこ？

お住いの住所で行われている集団資源回収の回収日や、回収拠点の一覧はごみ分別アプリやホームページでチェック！



ごみ分別アプリを取得しよう

出し忘れ防止の通知機能を搭載した便利な機能がいっぱいのアプリ！

アプリのダウンロードはこちら▶



iOS



Android

市のホームページで検索しよう

札幌市 集団資源回収 🔍



札幌市 古紙回収拠点 🔍




スマートフォンアプリやインターネットをご利用いただけない場合は、札幌市コールセンター ☎011-222-4894（年中無休、8時～21時）でも集団資源回収の実施状況や回収拠点をご案内しています。

ダンボールの出し方と集団資源回収ご利用時の注意点

① ダンボールの出し方

ダンボールはたたんでひもで縛ってください



- 【ダメな例】
- × 箱の状態のまま出す
 - × たたんだものを箱にさす
 - × ビニール袋に入れて出す

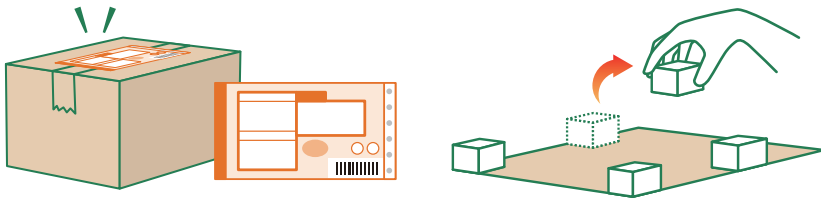


- 【よい例】
- たたんでひもでしばる。
 - できるだけ平らになるようにまとめる（大きさを揃えると平らにしやすいです）。

Q どうしてたたまなければならないの？

A 箱のままや、たたんだものを箱にさして出すと、回収トラックの荷台に積んだ時に崩れやすくなったり、隙間が多くてかさばるため少量しか積むことができず、収集効率が低下してしまいます。効率の低下は回収業者の負担となるとともに、資源買取価格に影響します。集団資源回収では、最終的に実施団体である町内会やPTAの収入にも影響が出てしまいかねません。

宅配便の送り状や紙以外のものは取り除いてください



リサイクルの支障となるため、**宅配便の送り状**や**紙以外のもの**は取り除いてください。近年、ネット通販の普及に伴い、中の商品を保護する目的などで、発泡スチロールが接着されたダンボールやビニールで巻かれたダンボールが利用される機会が増えてきました。**資源回収に出す際は、発泡スチロールやビニールは必ず外してください。**外せない場合は、燃やせるごみにお出してください。

汚れたダンボールは出せません



食品汚れなどが付着したダンボール(例:ピザの箱)はリサイクルに適していないため、**資源回収には出せません。**燃やせるごみにお出してください。

② 集団資源回収ご利用時の注意点

はじめての場合は 回収業者に連絡を



回収漏れの防止や回収ルール等の確認のため、**はじめてご利用される場合は、事前に回収業者にご連絡ください。**

注) 営業時間外や休業日等で回収業者に電話がつかない場合があります。その際は日時を変えておかけ直してください。

PTAの回収では 貼り紙を



小・中学校などのPTAが実施している回収を利用する場合は、「〇〇学校資源回収」と書いた紙を資源物の一番上など見えやすいところに表示し、PTAの集団資源回収に出したことが分かるようにしてください。

回収場所が「玄関前」となっている場合、 道路から見やすい 場所に出す



家の敷地と道路の境界付近で道路から見やすい場所にお出してください。集合住宅の場合も同様です。

注) 回収場所が「玄関前」以外の実施団体もあります。詳細は、回収業者または実施団体にご確認ください。