令和5年度生ごみ堆肥化器材使用状況アンケート結果データ集
（令和4年度の助成利用者を対象に実施）

※各表、グラフの割合（%）については、端数処理の関係で100%とならないことがあります。

1　助成制度についてお聞きします。

問1　助成制度について、何で知りましたか。（複数回答）

項目	回答数	%
総数	313	－
チラシ	24	8%
広報さっぽろ	161	51%
知人の紹介	28	9%
札幌市ホームページ	70	22%
販売店	20	6%
その他	10	3%
無回答	0	0%

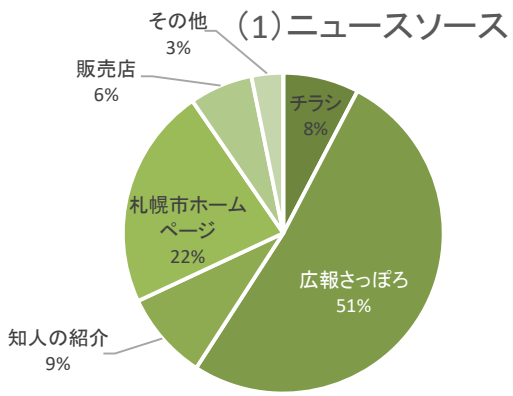

問2　堆肥化器材の使用を始めた理由は何ですか。（複数回答）

項目	回答数	%
総数（※回答者の数）	230	－
生ごみを減らしたいから	167	73%
有料袋を節約したいから	65	28%
生ごみを堆肥として再利用したいから	225	98%
生ごみの臭いを減らしたいから	25	11%
虫の発生を抑えたいから	12	5%
助成制度があるから	87	38%
その他	8	3%
無回答	0	0%

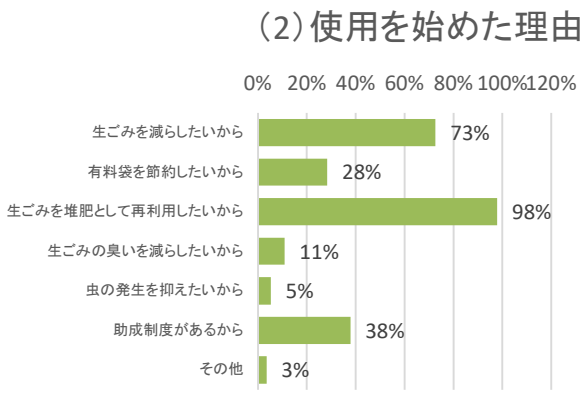

2　堆肥化の状況についてお聞きします。

問3　現在、生ごみの堆肥化に取り組んでいますか。

項目	回答数	%
総数	245	－
助成前から取り組んでいた	134	55%
助成後から取り組んでいる	93	38%
取り組んでいない	6	2%
無回答	12	5%

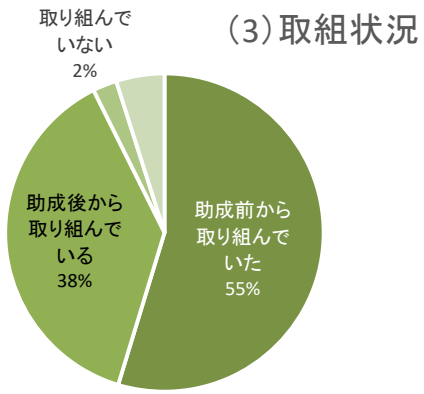

問4　＜問3で「1　助成前から取り組んでいた」「2　助成後から取り組んでいる」に〇をつけた方にお聞きします＞現在取り組んでいる堆肥化の方法は何ですか。（複数回答）

項目	回答数	%
総数（※回答者の数）	216	－
コンポスター	175	81%
密閉式容器	63	29%
電動式生ごみ処理機	8	4%
その他	22	10%
無回答	2	1%

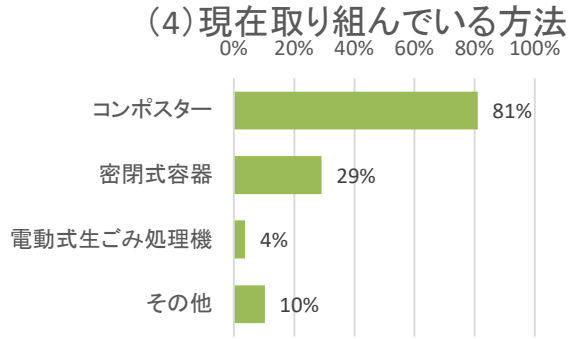

問5　<問3で「1　助成前から取り組んでいた」「2　助成後から取り組んでいる」に〇をつけた方にお聞きします>堆肥化により、ごみの日に出す生ごみはどのくらい減りましたか。

項目	回答数	%
総数	227	–
出さなくなった	44	19%
7割以上減った	66	29%
半分程減った	61	27%
3割程減った	41	18%
全く減っていない	4	2%
以前から出してない	5	2%
無回答	6	3%

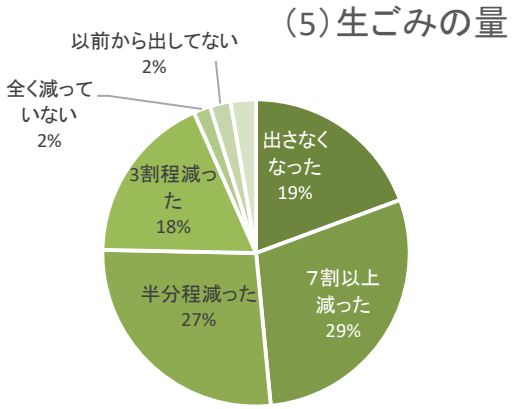

問6　<問3で「1　助成前から取り組んでいた」「2　助成後から取り組んでいる」に〇をつけた方にお聞きします>処理された生ごみ堆肥は主にどのように活用していますか。(複数回答)

項目	回答数	%
総数	233	–
自宅や市民農園で活用している	216	93%
他人に譲渡している	2	1%
生ごみ堆肥の回収拠点に出している	2	1%
ごみとして捨てている	1	0%
その他	8	3%
無回答	4	2%

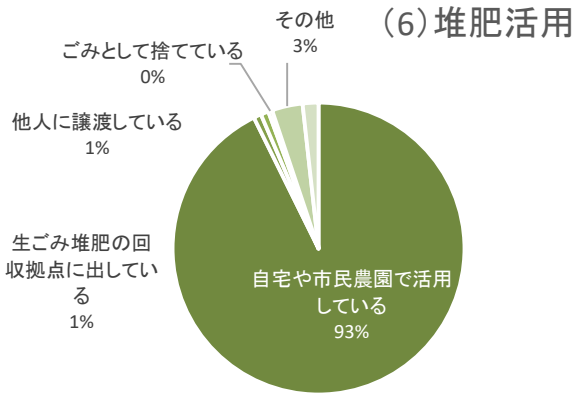

問7　<問3で「1　助成前から取り組んでいた」「2　助成後から取り組んでいる」に〇をつけた方にお聞きします>堆肥化の方法や堆肥の使い方等をどのように知りましたか。(複数回答)

項目	回答数	%
総数(※回答者の数)	212	–
札幌市のHP	71	33%
札幌市以外のHP等	37	17%
生ごみ堆肥化セミナー	37	17%
生ごみ堆肥化相談窓口	5	2%
ホームセンター、園芸店等	24	11%
本や雑誌	68	32%
知人に聞いた	50	24%
その他	36	17%
無回答	8	4%

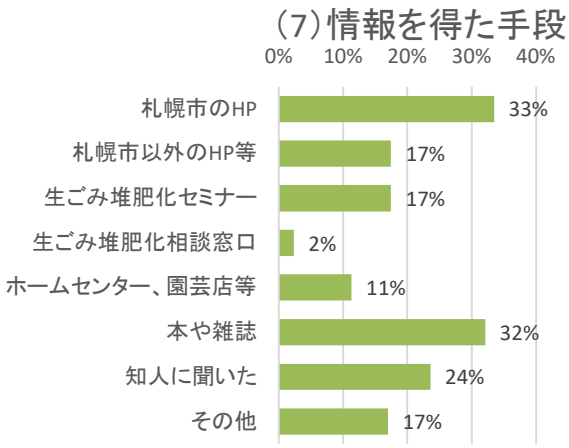

問8　<問3で「1　助成前から取り組んでいた」「2　助成後から取り組んでいる」に〇をつけた方にお聞きします>今後も堆肥化を継続していきたいとお考えですか。

項目	回答数	%
総数	227	–
今後も継続していきたい	149	66%
冬期間は中断するが来春から再開する	74	33%
継続は難しいと思う	0	0%
無回答	4	2%

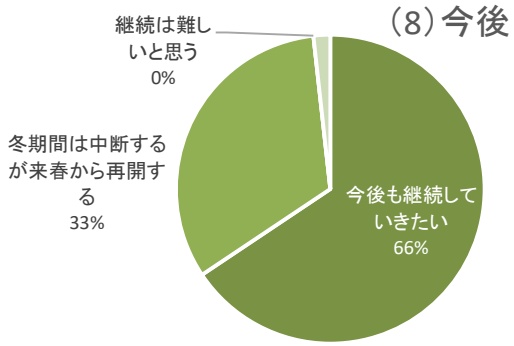

問9 ＜皆様にお聞きします＞堆肥化に取り組んでいて困っている点や、現在は取り組んでいない、もしくは継続が難しい理由はなんですか。（複数回答）

項目	回答数	%
総数（※回答者の数）	230	－
臭いが気になる	64	28%
虫が気になる	83	36%
手間がかかる	39	17%
堆肥の使い道がない	5	2%
冬期間の処理に困る	92	40%
ねずみ等の動物に荒らされる	29	13%
失敗した（使い方がわからなかった）	4	2%
思ったほど生ごみ減量効果がなかった	4	2%
その他	11	5%
特にない	33	14%
無回答	13	6%

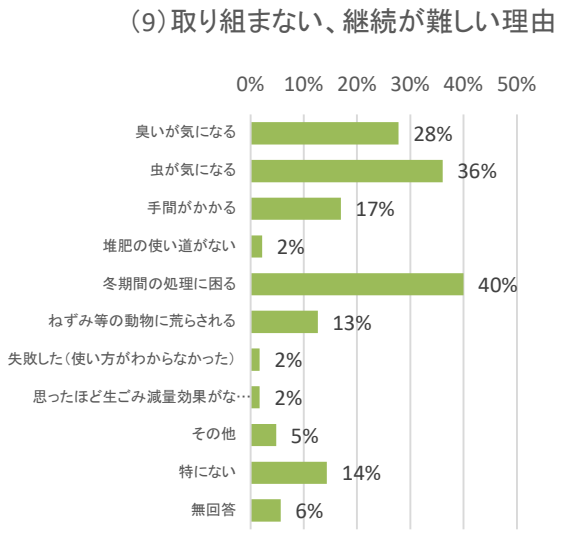

問10 ＜皆様にお聞きします＞生ごみ堆肥化セミナーに参加したことがありますか。

項目	回答数	%
総数	244	－
参加したことがある	52	21%
参加したことはないが知っている	124	51%
セミナーのことを知らなかった	66	27%
無回答	2	1%

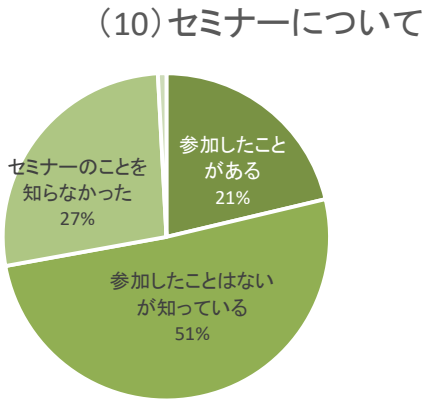

問11 ＜皆様にお聞きします＞生ごみ堆肥化相談窓口を利用したことがありますか。

項目	回答数	%
総数	245	－
利用したことがある	16	7%
利用したことはないが知っている	100	41%
相談窓口のことを知らなかった	128	52%
無回答	1	0%

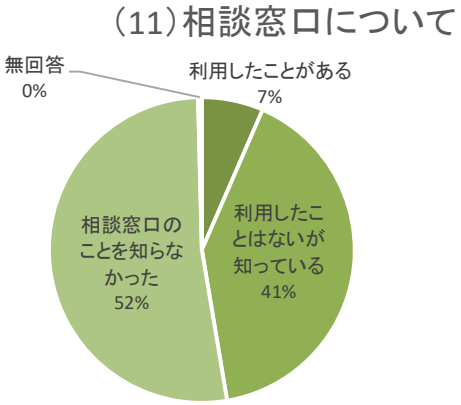

3　世帯の状況についてお聞きします。

問12　お住まいの住宅は次のどれに該当しますか。

項目	回答数	%
総　数	245	－
庭のある一戸建て	225	92%
庭のない一戸建て	1	0%
集合住宅	17	7%
その他	1	0%
無回答	1	0%

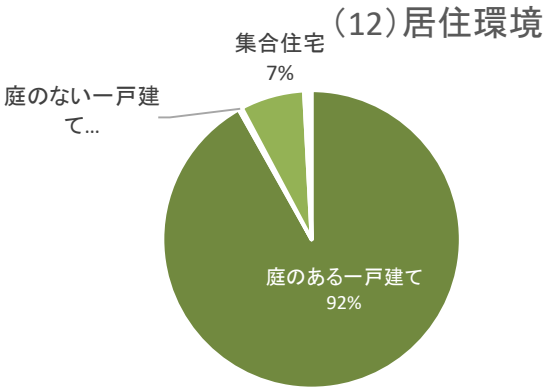

問13　世帯人数を教えてください。

項目	回答数	%
総　数	245	－
1　人	24	10%
2　人	119	49%
3　人	46	19%
4　人	34	14%
5　人	17	7%
6人以上	4	2%
無回答	1	0%

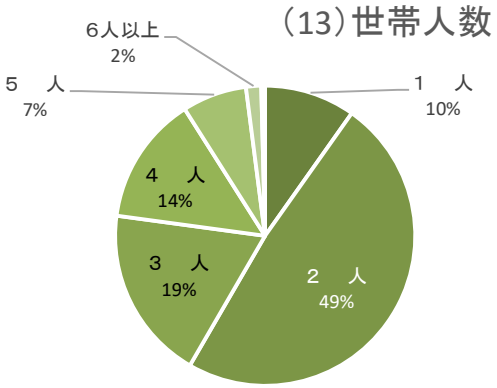

問14　ご家族の中で主に堆肥化機材を利用している方の性別･年齢を教えてください。

(1) 性別

	回答数	%
総　数	245	－
男性	97	40%
女性	143	58%
その他	0	0%
無回答	5	2%

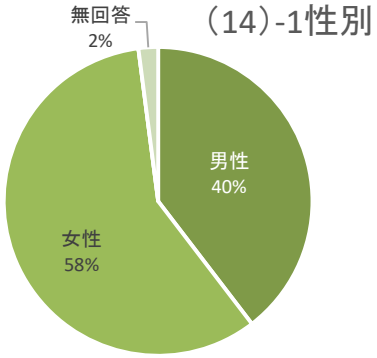

(2) 年齢
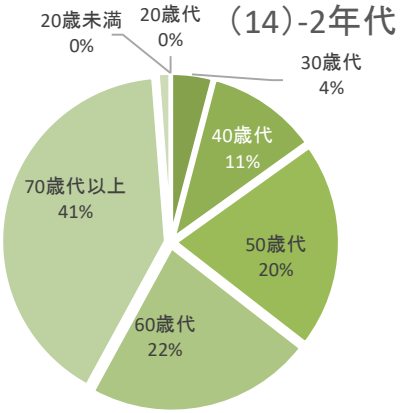
項目	回答数	%
総　数	245	－
20歳未満	0	0%
20歳代	0	0%
30歳代	10	4%
40歳代	27	11%
50歳代	50	20%
60歳代	55	22%
70歳代以上	100	41%
無回答	3	1%