



冬みち便り

light

Vol.2

この「冬みち便り」は、南区にお住まいの皆さんが日頃疑問に思っていること、不思議に感じていることにお答えするものです。
今回は「道路の両側で置いていく雪の量が違うのはなぜ？」と「除雪される歩道とされない歩道があるのはなぜ？」です。

道の向かい側の方が
雪が少ない気がする...

こちらの歩道は
なんで除雪
されないんだろう...

?
同じ道路なのに
どうして...?

それは・・・うら面でご説明します

除雪を行う際は、道路の両側に均等に雪をかき分けるようにしていますが、路上駐車などがあると、片方に寄せざるを得なくなる場合があります。




路上駐車

除雪車が通れなくなるなど、作業のさまたげになります(作業を中断し、除雪車を引き返す場合があります)。



前日・深夜のゴミ出し

除雪車が通れなくなるほか、雪でゴミが隠れてしまった場合、除雪でゴミをまき散らしてしまうことがあります。



風向き等による積雪の偏り

風向きや吹き溜まりにより、雪の積もり方に偏りがあると、均等にかき分けられない場合があります。

吹き溜まり
るな…

除雪作業を円滑に進めるためにも、

路上駐車や前日・深夜のゴミ出しは行わないようお願いします。

歩道を除雪するには、いろいろと条件があるんです。

歩道除雪とは

歩道に降り積もった雪をロータリー除雪車で歩道と車道の上に積み上げる作業のことです。

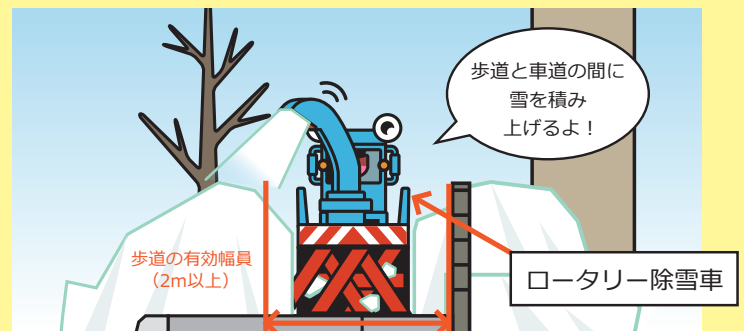
歩道除雪の対象基準

- 歩道の有効幅員(電柱などの支障物を除いた道幅)が2m以上あり、さらに除雪した雪を積んでおくだけの余裕幅がある歩行者が多い歩道。
- 地下鉄駅や公共施設周辺など、歩行者が多い歩道。

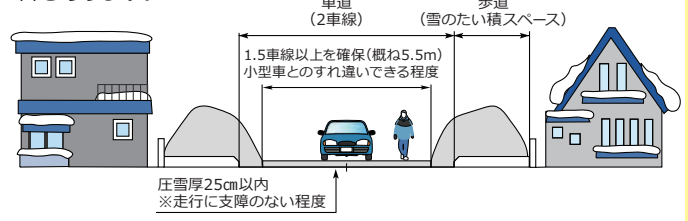
歩道除雪の出動基準

- 目安として10cm以上の降雪があり、歩行者の通行が難しいと判断されるとき。
- 風雪や地吹雪などによる吹き溜まりの発生が予想されるとき。

※歩行者の安全面などから夜間に作業を行います。



歩行者が多い道路で、歩道除雪ができないところでは、車道側を通常より広く除雪することで、歩行者が通行しやすくなるよう対応する場合があります。



冬期間、歩道除雪ができない道路では、

車と歩行者が譲り合いながらご通行ください。

○発行/札幌市南区土木部維持管理課

○お問合せ/区の除雪事業について ▶ 札幌市南区土木部維持管理課(南区土木センター) 電話:011-581-3811

区の除雪作業について ▶ 北地区除雪センター 電話:011-583-6851

▶ 南地区除雪センター 電話:011-573-9222

※お住いの区域の除雪センターについては、冬の暮らしガイドや、札幌市南区ホームページにてご確認ください。

※除雪センターでは、通話の内容を正確に記録し、適切な対応を行うため、すべての通話内容を録音しています。

●次回のリーフレット発行予定/第4号 2月

このリーフレットのバックナンバーを札幌市南区ホームページに掲載する予定です。

札幌市南区 除雪関連

検索

SAPPORO

さっぽろ市
02-Q02-20-1804
R2-2-1156