

(仮称) 厚別南・青葉地区義務教育学校新築ほか工事基本設計 配置平面計画案

○ 整備方針

- ・新札幌わかば小学校と青葉中学校は、校区が概ね一致していることや、青葉中学校校舎の老朽化が進んでいることから、青葉中学校を解体し、新札幌わかば小学校の敷地に移転・増築を行い、義務教育学校として新たに校舎を整備します。
- ・当該校舎には、給食調理室を整備するほか、新たな児童会館を整備し、青葉児童会館と新札幌わかば小ミニ児童会館の機能を移転します。
- ・現在の小学校の屋内運動場（昭和 53 年築）は活用し、新たに第 2 屋内運動場を整備します。
- ・青葉中学校敷地内建物を解体後に、中学校跡地をグラウンドとして整備します。

○ 計画地の周辺環境

- ・新札幌わかば小学校は、札幌市中心市街地から南東方向に直線で約 12.5km のところに位置しています。
- ・交通環境としては JR (千歳線) や国道 274 号線 (平和通)、陽だまりロード (自転車・歩行者専用道路)、また近隣の新札幌駅には地下鉄東西線があります。
- ・学校周辺環境は閑静な住宅街が建ち並び、敷地南東側には「厚別南緑地」、北西側には「青葉中央公園」など緑に囲まれた豊かな環境です。

○ 計画地

□ 所在地・敷地面積

[新札幌わかば小学校側]

札幌市厚別区厚別南 7 丁目 9 番 1 号
敷地面積 15,262 m²

[青葉中学校側]

札幌市厚別区青葉町 10 丁目 1 番 1 号
敷地面積 17,510 m²

□ 地域地区 (※小学校側の敷地)

第 1 種低層住居専用地域

○ 周辺道路

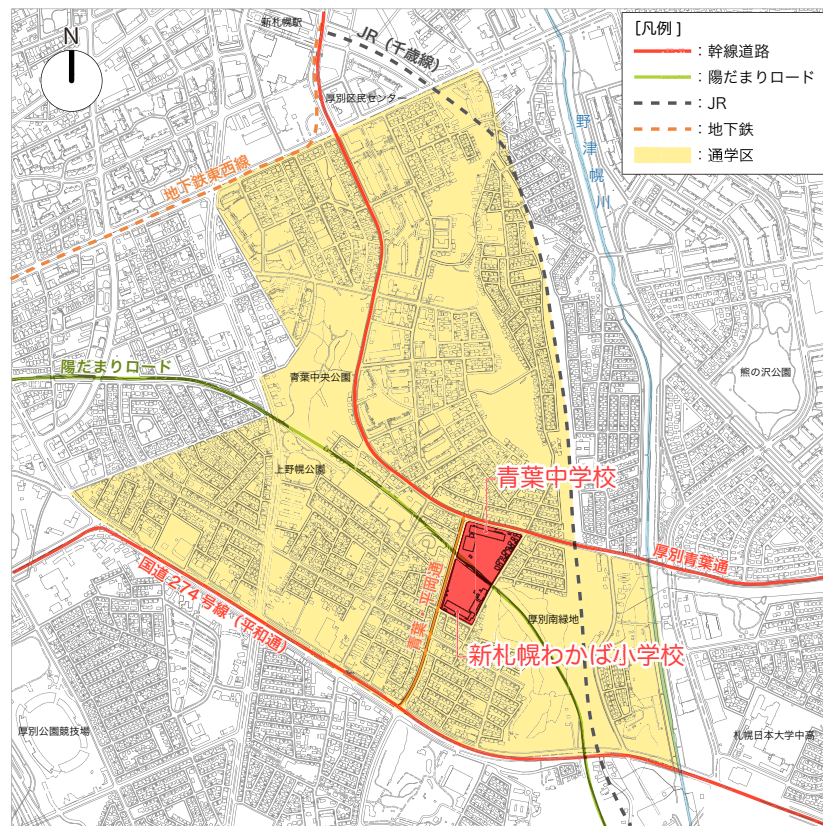
□ 所在地・敷地面積

北側：道道 札幌恵庭自転車道線
幅員 19m～35m

東側：市道 厚別南青葉町線
幅員 10.0m

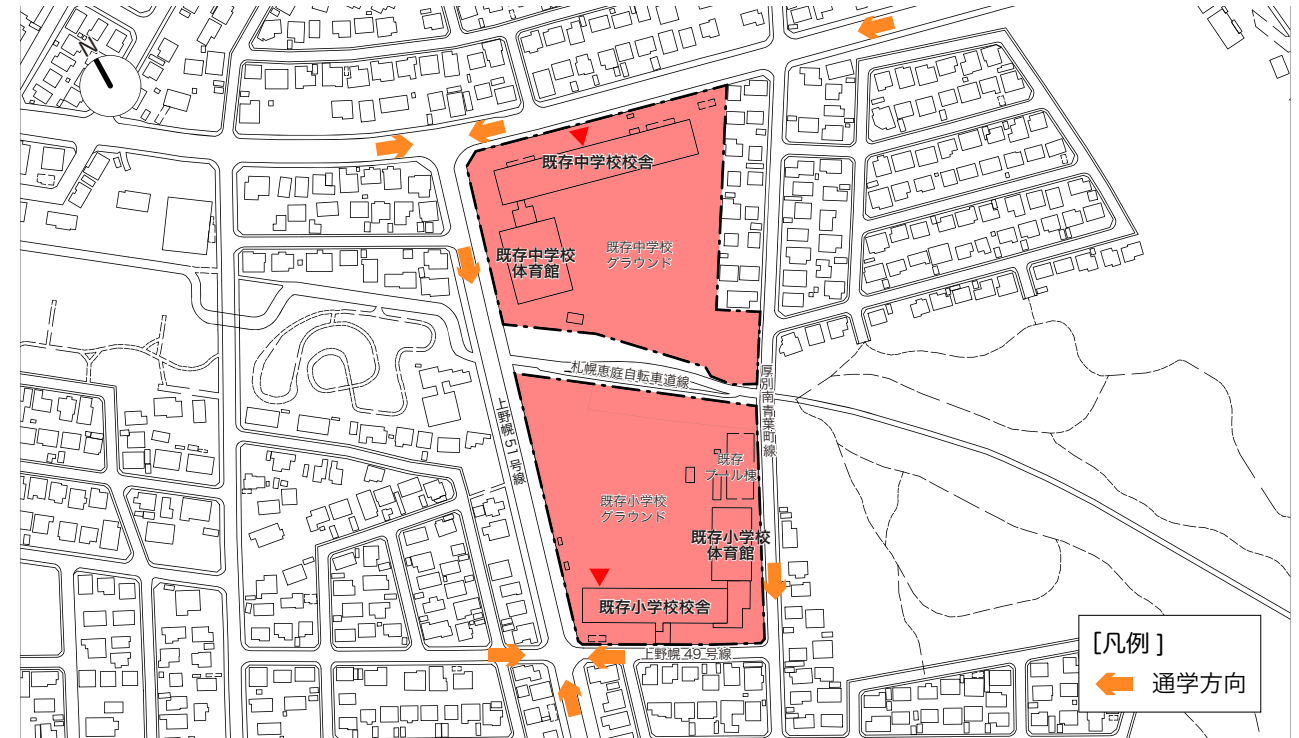
南側：市道 上野幌 49 号線
幅員 10.0m

西側：市道 上野幌 51 号線
幅員 20.0m



[周辺環境]

○ 計画敷地範囲及び現況建物



○ 整備諸室

【増築棟 校舎】

- ・普通教室：11 室
- ・特別教室：3 室
図書室、技術室 (図工室兼用)、第 2 理科室
- ・多目的室：1 室
多目的室
- ・管理諸室
ティーチャーコーナー、物品庫
- ・その他諸室
昇降口、給食室、配膳車置場、ポンプ室、トイレ (男子用・女子用・多目的)、エレベーター、水呑場

【増築棟 屋内運動場】

- アリーナ、器具庫、更衣室 (男女別)、体育準備室、開放用玄関、指導員控室、備蓄庫

【増築棟 児童会館】

- 玄関、事務室、遊戯室 (プレイルーム)、集会室、クラブ室、水呑場、トイレ、(個室・多目的)、収納、多目的ホール (器具庫、収納庫含む)

【屋外施設】

- グラウンド用屋外物置、教材園

【既存棟 校舎 (改修して整備)】

- ・普通教室：3 室
特別支援学習室【後期】(知的 1)、(難聴)、プレイルーム【後期】
- ・特別教室：5 室
被服室、第 1 音楽室、第 2 音楽室、家庭科室、美術室
- ・多目的室：2 室
多目的室 (少人数)、多目的室 (ICT)
- ・管理諸室
職員室、印刷室、保健室、教材室、物品庫、除雪機置場、職員更衣室 (男女別)
- ・その他諸室
昇降口、進路指導室、教育相談室、グラウンド昇降口、備蓄庫、PTA 室、塵芥庫、ポンプ室、電気室、ホール、水呑場

【既存棟 校舎 (エアコン改修のみ)】

- ・普通教室：16 室
普通教室 8 室、特別支援学習室【前期】(知的)、(情緒)、プレイルーム【前期】、特別支援学習室【後期】(知的 2)、(情緒)、会議室、特別活動室、生活科室

【既存棟 校舎 (転用)】

- 心・相談室

【既存棟 校舎 (既存のまま)】

- 第 1 理科室、用務員室、第 1 屋内運動場、器具室、ボイラー室、各階トイレ、職員トイレ

○ 配置計画



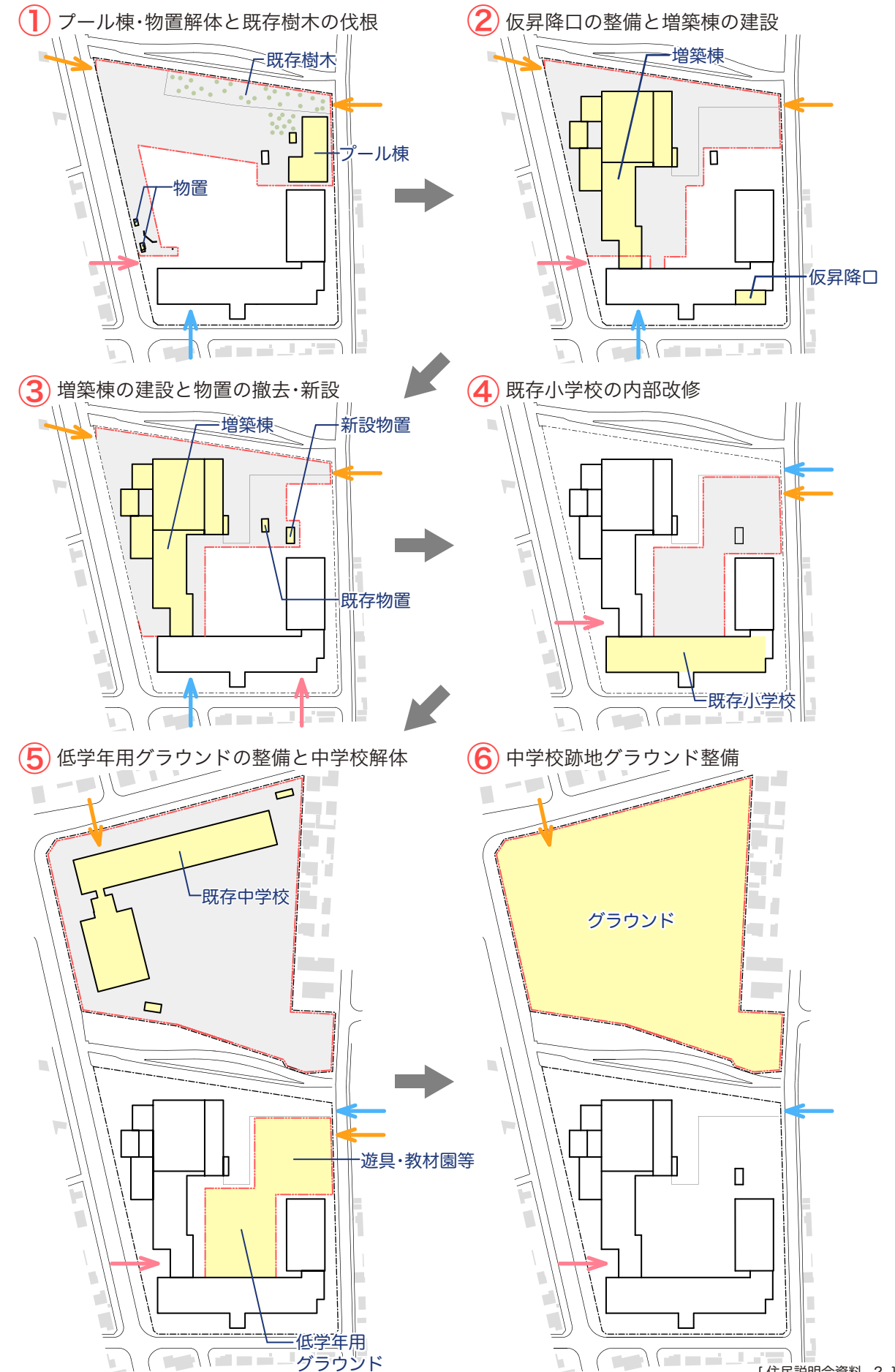
- 【凡例】
- ← (Red arrow) : 児童・生徒動線
 - ← (Blue arrow) : 給食搬出入動線
 - ← (Green arrow) : 地域開放動線

○ 概略工程表

令和6年度	令和7年度	令和8年度	令和9年度	令和10年度	令和11年度	令和12年度以降
工事フェーズ						
①		②	③	④	⑤	⑥
実施設計		増築棟新築工事		既存棟改修工事	開校	
	プール棟解体工事				中学校解体工事	
				低学年用グラウンド整備工事		グラウンド整備工事

○ 工事フェーズ

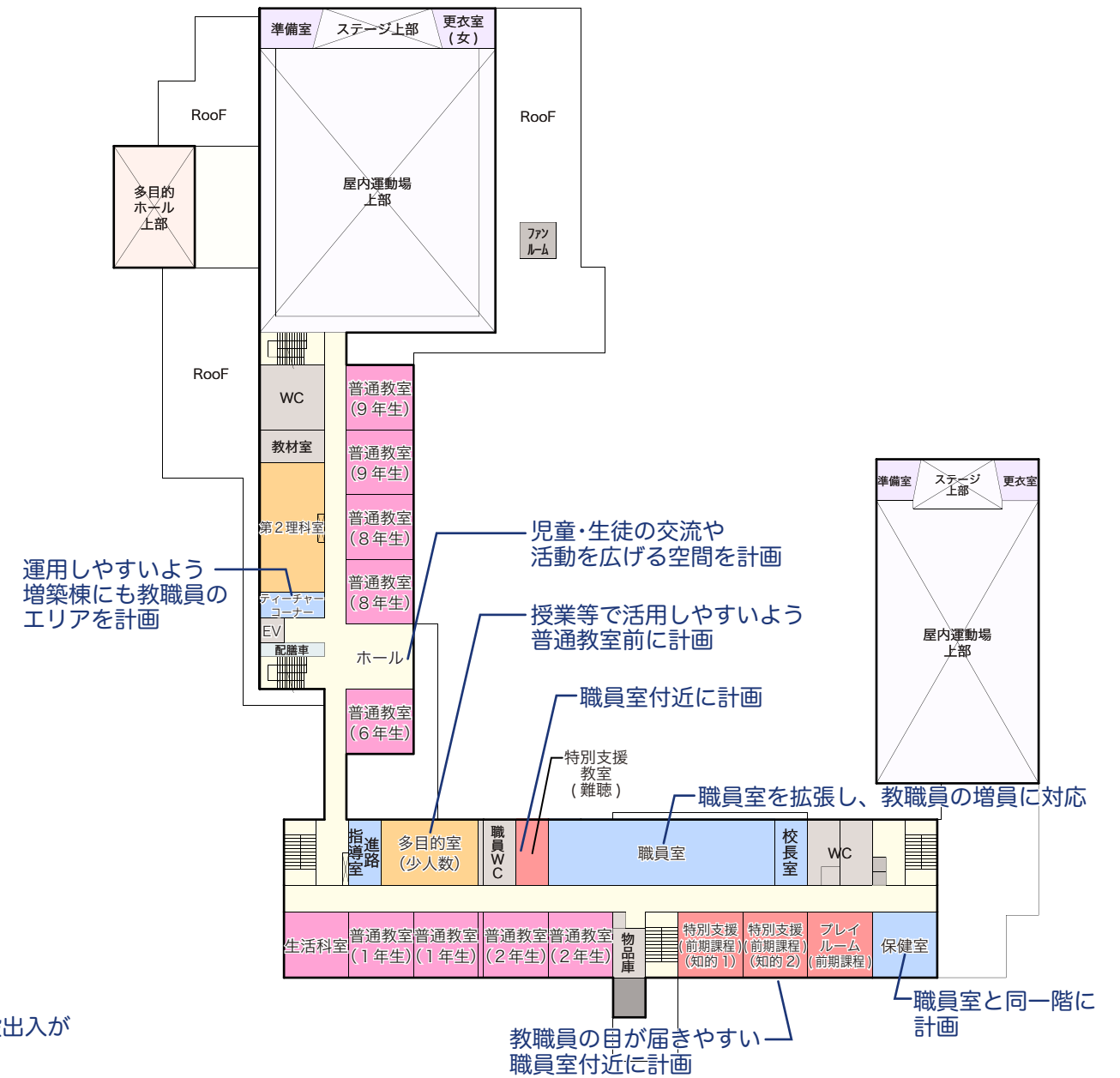
- 【凡例】 ← (Red arrow) : 児童・生徒動線 ← (Blue arrow) : 給食動線 ← (Orange arrow) : 工事動線



○ 平面計画

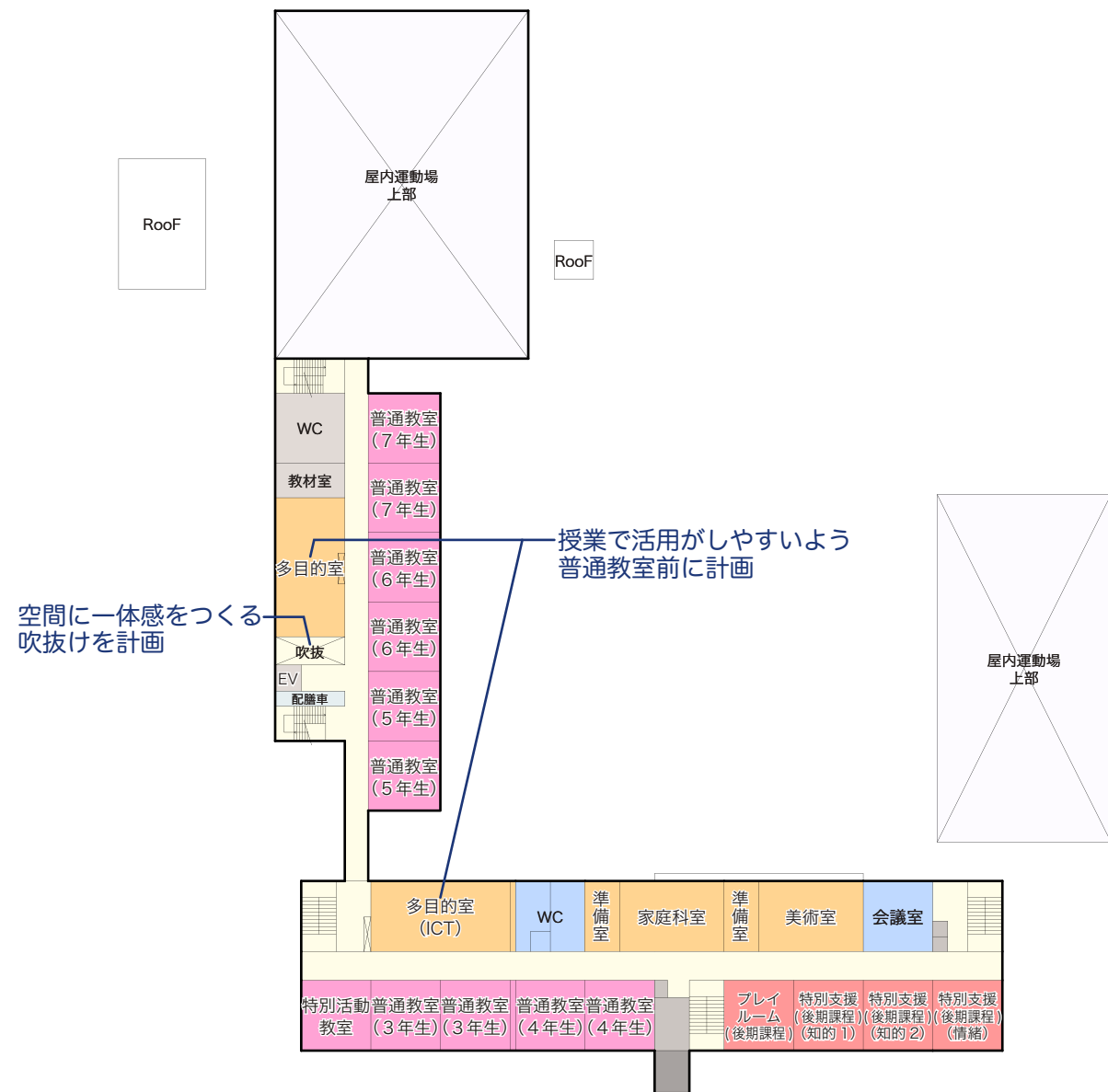


[1階平面図]

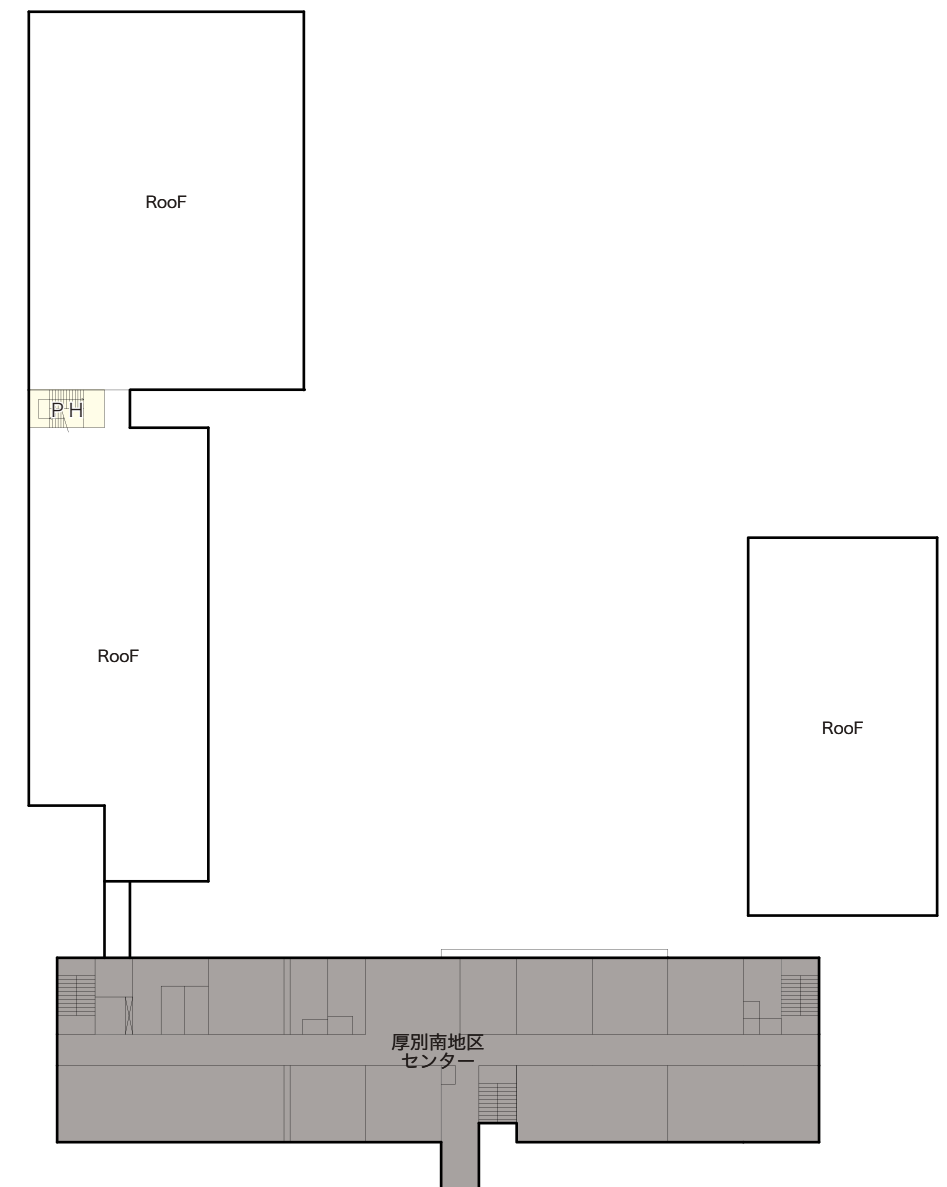


[2階平面図]

○ 平面計画



[3階平面図]



[4階平面図]

○外観イメージ1



○外観イメージ2

