

# 学習課題(小学校3年生)





## 【図画工作】

### <学習内容>

◆「ひらいて広がるふしぎなせかい」（教科書3・4年㊦36～37ページ）  
絵の中に、ひらくしくみをつくってみよう。ひらいたむこうには何があるのかな。そうぞうしながら楽しくあらわそう。

- (1) 教科書を見て、どんなひらくしくみがあるかをたしかめよう。
- (2) 小さめの紙をつかって、ひらくしくみをいくつかつくってためしてみよう。
- (3) ひらいたりとじたりしながら、どんなせかいが広がると楽しいかアイデアをふくらませていこう。 <https://youtu.be/Okds4TuAz3U>
- (4) 画用紙にひらくしくみをつくり、おもいついたせかいを形や色を工夫してあらわそう。

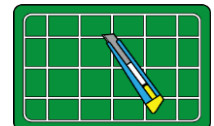
動画の解説も見てね！



※カッターを使う時は保護者の人がそばに  
しょう。

※刃の進む先<sup>は</sup>に手をおかず、切る紙の向きを変えなが  
ら手前に引いて使おう。

※家で絵の具を使える場合は、絵の具で色をぬってみてもいいね。



### ざいりょう・ようぐ

- ・画用紙 ・ためし用の画用紙 ・クレヨン ・マックペン
- ・絵の具 ・カッター ・カッターマット ・はさみ ・のり

### <保護者による関わり方のポイント>※可能な範囲でお願いします。

- ・この学習では、開く仕組みをもとにしてできる表現の工夫を考えたり、想像の世界を広げたりする姿を目指しています。
- ・カッターを使う場合には、安全への配慮をお願いします。
- ・絵を見ながら、工夫したところやおもしろい部分を見つけた際には、ぜひ褒めてあげてください。