

平成25年度
札幌市子どもに関する実態・意識調査

平成26年3月

札幌市子ども未来局

目 次

■調査の概要	1
■調査結果	
【大人用】	
特性について	5
子どもを取り巻く環境と課題について	7
子どもの健やかな育成について	51
理想の大人像について	60
子どもの権利について	62
子どもとの関わりについて	88
あなたのお子さんについて	94
インターネットについて	102
【13歳から18歳用】【10歳から12歳用】	
特性について	107
あなたのふだんの生活について	110
あなたが関心を持っていることや体験したことなどについて	122
困ったときに相談などができるところについて	142
子どもの権利について	148
あなたといっしょにくらしている保護者のことについて	164
札幌のまちについて	173
インターネットについて	175
■集計表	
【大人用】	
特性について	181
子どもを取り巻く環境と課題について	183
子どもの健やかな育成について	226
理想の大人像について	235
子どもの権利について	237
子どもとの関わりについて	263
あなたのお子さんについて	266
インターネットについて	271
【13歳から18歳用】【10歳から12歳用】	
特性について	275
あなたのふだんの生活について	278
あなたが関心を持っていることや体験したことなどについて	294
困ったときに相談などができるところについて	322
子どもの権利について	331
あなたといっしょにくらしている保護者のことについて	354
札幌のまちについて	368
インターネットについて	372

■その他記入回答

【大人用】	378
【13歳から18歳用】【10歳から12歳用】	382

■調査票

【大人用】	386
【13歳から18歳用】	402
【10歳から12歳用】	414

調査の概要

調査目的

札幌市は平成21年4月に施行した、「子どもの権利条例(子どもの最善の利益を実現するための権利条例)」に基づき、子どもの暮らしと成長発達を市及び市民が一体となって支えていくまちづくりを進めており、札幌市における子どもの実態や、子どもを含む市民の意識を把握し、子どもの権利の推進に関する計画策定の基礎資料とすることを目的として実施しました。

調査項目

【大人用】

子どもを取り巻く環境と課題について

子どもの健やかな育成について

理想の大人像について

子どもの権利について

子どもとの関わりについて

あなたのお子さんについて

インターネットについて

【13歳から18歳用】【10歳から12歳用】

あなたのふだんの生活について

あなたが関心を持っていることや体験したことなどのついて

困ったときに相談などができるところについて

子どもの権利について

あなたといっしょにくらしている保護者のことについて

札幌のまちについて※【13歳から18歳用】のみの項目

インターネットについて

調査方法

この調査は下記のとおり実施しました。

- | | |
|----------|---|
| (1)調査地域 | 札幌市全域 |
| (2)調査対象 | 【大人用】 19歳以上の方
【13歳から18歳用】 13歳以上18歳以下の方
【10歳から12歳用】 10歳以上12歳以下の方 |
| (3)調査対象数 | 10,000件 |
| (4)調査方法 | 調査票を郵送し、返信用封筒で回答を提出 |
| (5)調査期間 | 平成25年12月20日(金)～平成26年1月15日(水) |
| (6)抽出方法 | 住民基本台帳から、対象者の抽出を行う「等間隔無作為抽出」 |

回収結果

【大人用】	5,000通発送	1,687通回収(有効回収率 33.7%)
【13歳から18歳用】	3,397通発送	1,098通回収(有効回収率 32.3%)
【10歳から12歳用】	1,603通発送	770通回収(有効回収率 48.0%)

調査対象者の特性

区 分	実数	比率(%)
【大人用】		
対象者全体	1687名	100.0%
■性別		
男	636名	37.7%
女	1038名	61.5%
無回答	13名	0.8%
■年齢		
19～29歳	166名	9.8%
30～39歳	278名	16.5%
40～49歳	288名	17.1%
50～59歳	306名	18.1%
60～69歳	375名	22.2%
70歳以上	263名	15.6%
無回答	11名	0.7%
【13歳から18歳用】		
対象者全体	1098名	100.0%
■性別		
男	445名	40.5%
女	644名	58.7%
無回答	9名	0.8%
■年齢		
中学生	485名	44.2%
高校生	555名	50.5%
専門学校などに通っている	22名	2.0%
働いている	7名	0.6%
その他	19名	1.7%
無回答	10名	0.9%
【12歳から10歳用】		
対象者全体	770名	100.0%
■性別		
男	340名	44.2%
女	428名	55.6%
無回答	2名	0.3%
■年齢		
小学4・5年生	403名	52.3%
小学6年生	284名	36.9%
中学1年生	79名	10.3%
その他	1名	0.1%
無回答	3名	0.4%

本調査結果利用上の注意

- (1) Nとは質問に対する回答者総数で、比率算出の基礎となる数です。
- (2) 各回答の百分率はNを基礎として算出し、小数第2位を四捨五入しています。このため、個々の比率の合計が100.0%にならない場合があります。
また、調査結果の記述で個々の選択肢比率を合計する場合（「そう思う」と「どちらかといえばそう思う」の合計など）は、小数第2位を四捨五入した数値を合計しています。集計表では、個々の回答者数の合計をNで除して百分率を求め、小数第2位を四捨五入しているため、数値が異なる場合があります。
- (3) 「13歳から18歳用」と「10歳から12歳用」の調査で選択肢などの表現が異なる場合は、カッコ書きで「10歳から12歳用」における選択肢等を表記しています。また、「13歳から18歳用」に対してのみの選択肢等は、「10～12：なし」と表記しています。

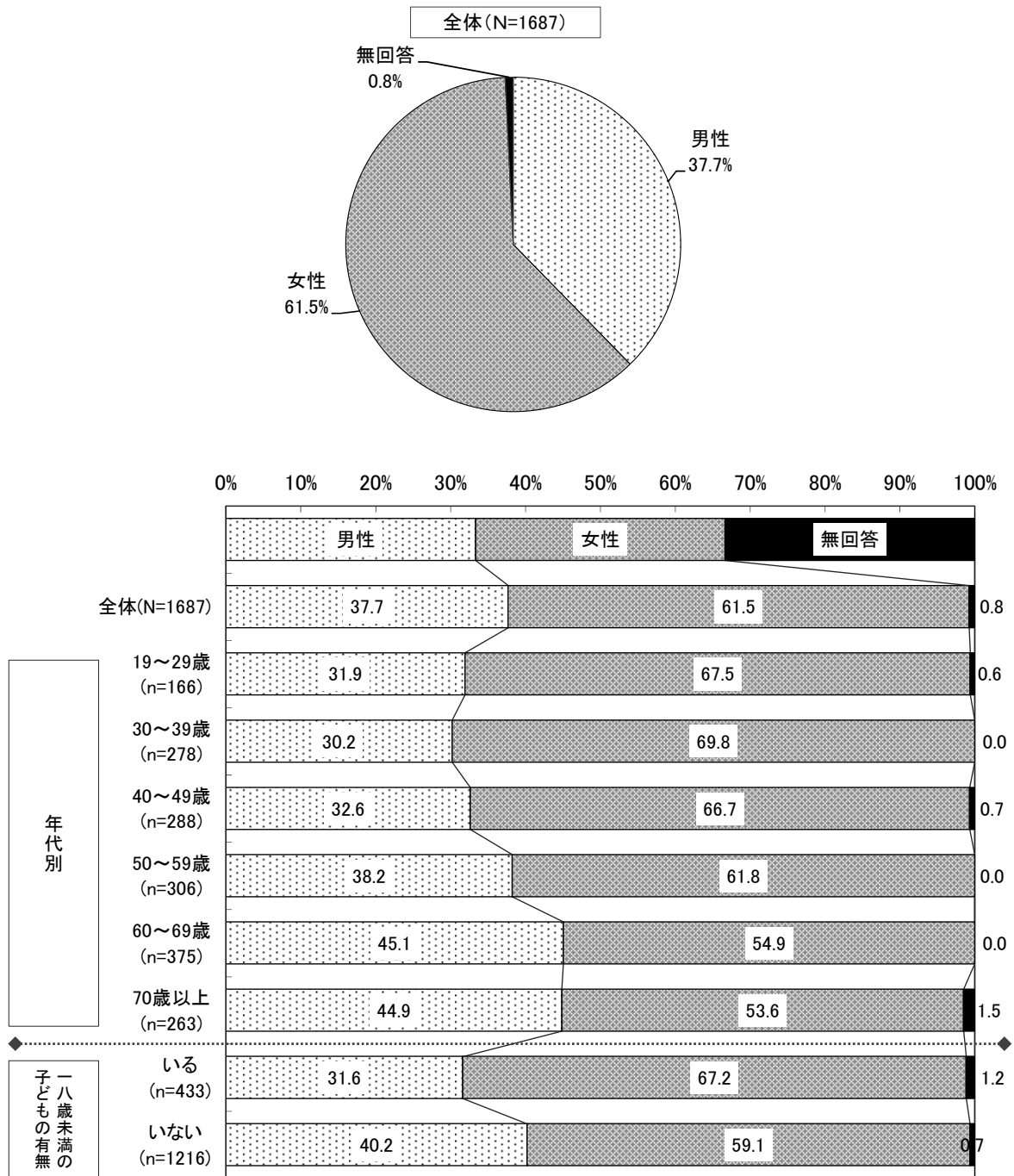
調 査 結 果

【 大 人 用 】

【特性について】

■性別

問1 あなたの性別に○をつけてください。



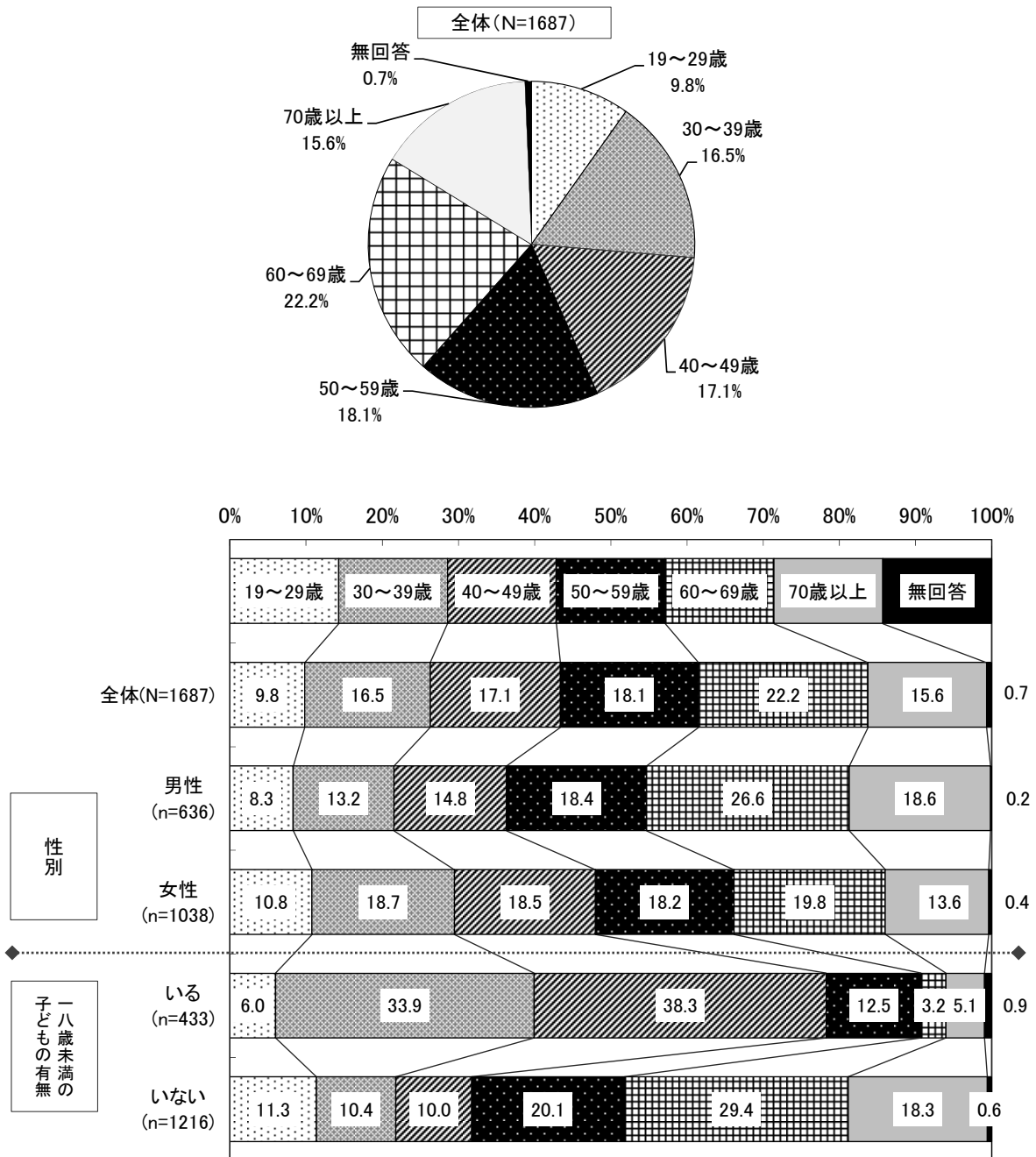
【全体】回答者の約6割が女性となっている。

【年代別】年代が低くなるにつれて、女性が男性より高く、19歳から39歳では約7割を占めている。一方、男性は、60代以上では4割強とやや高くなっている。

【18歳未満の子どもの有無別】「いる」人は、全体の約4分の1で、その約7割が女性となっている。

■年齢

問2 あなたの年齢について、該当するところに○をつけてください(11月1日現在)。



【全体】60歳代(22.2%)、50歳代(18.1%)、40歳代(17.1%)が多く、合計(57.4%)すると約6割を占める。

【性別】男性は60歳代、70歳代が多く、女性は30歳代から60歳代では、ほぼ同程度の比率となっている。

【18歳未満の子どもの有無別】「いる」人は、30歳代(33.9%)、40歳代(38.3%)で多く、合計(72.8%)すると7割強を占める。

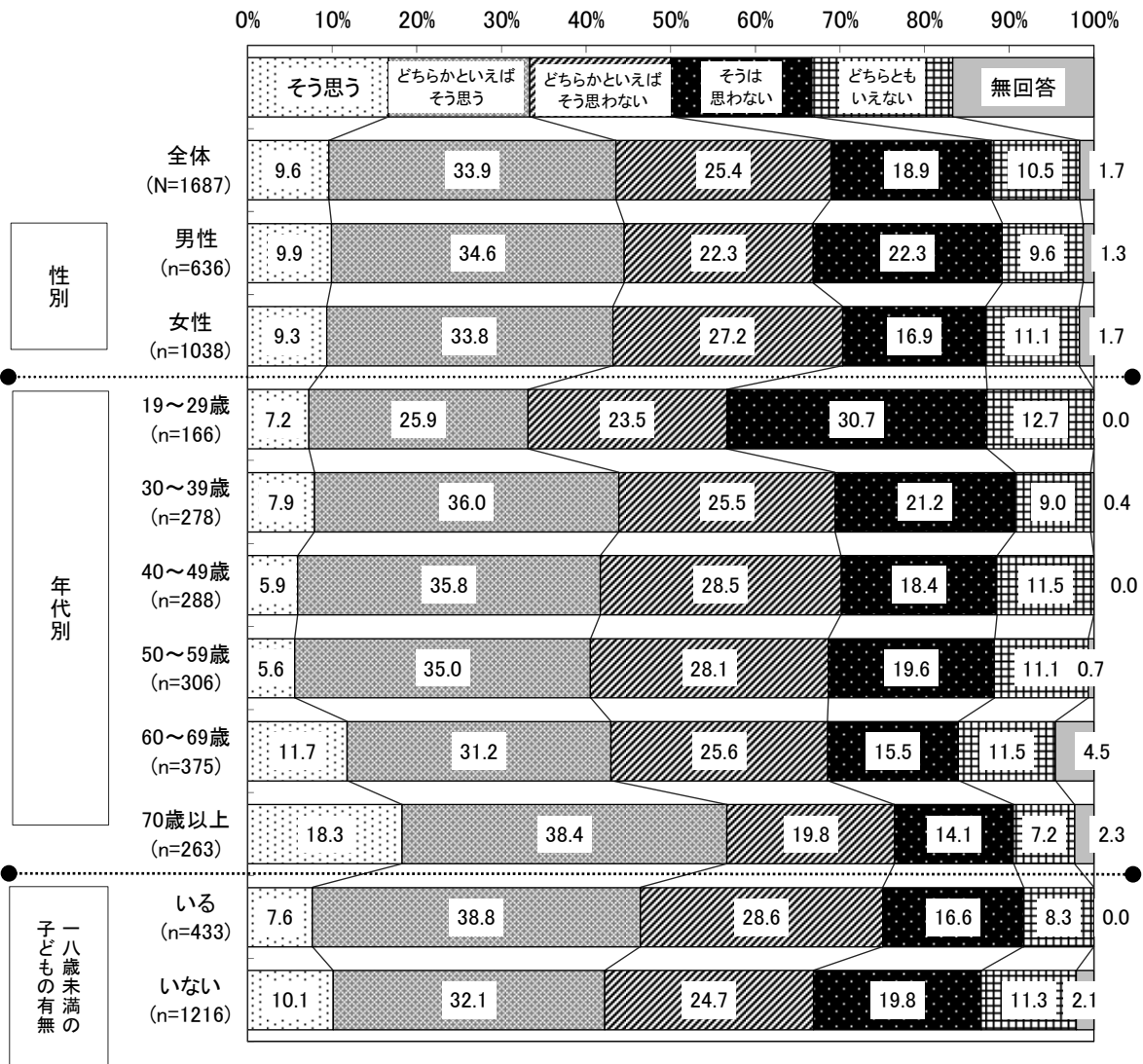
【子どもを取り巻く環境と課題について】

■今の子ども「小・中・高校生」に対する印象

問3 あなたは、今の子どもにどのような印象をお持ちですか。

次の1から12のそれぞれの項目について、お考えに最も近いものの番号に○をつけてください。

《1.自分の考えをはっきり言える》



【全体】『思う』(「そう思う」+「どちらかといえばそう思う」)が 43.5%、『思わない』(「そう思わない」+「どちらかといえばそう思わない」)が 44.3%と、『思わない』が僅かに高くなっている。

【性別】女性では、『思わない』が僅かに高いが、男性では、ほとんど差が見られない。

【年代別】50歳代以下では、『思わない』が高く、特に19～29歳(54.2%)で高くなっている。70歳以上では『思う』(56.7%)が高く、年代により違いが見られる。

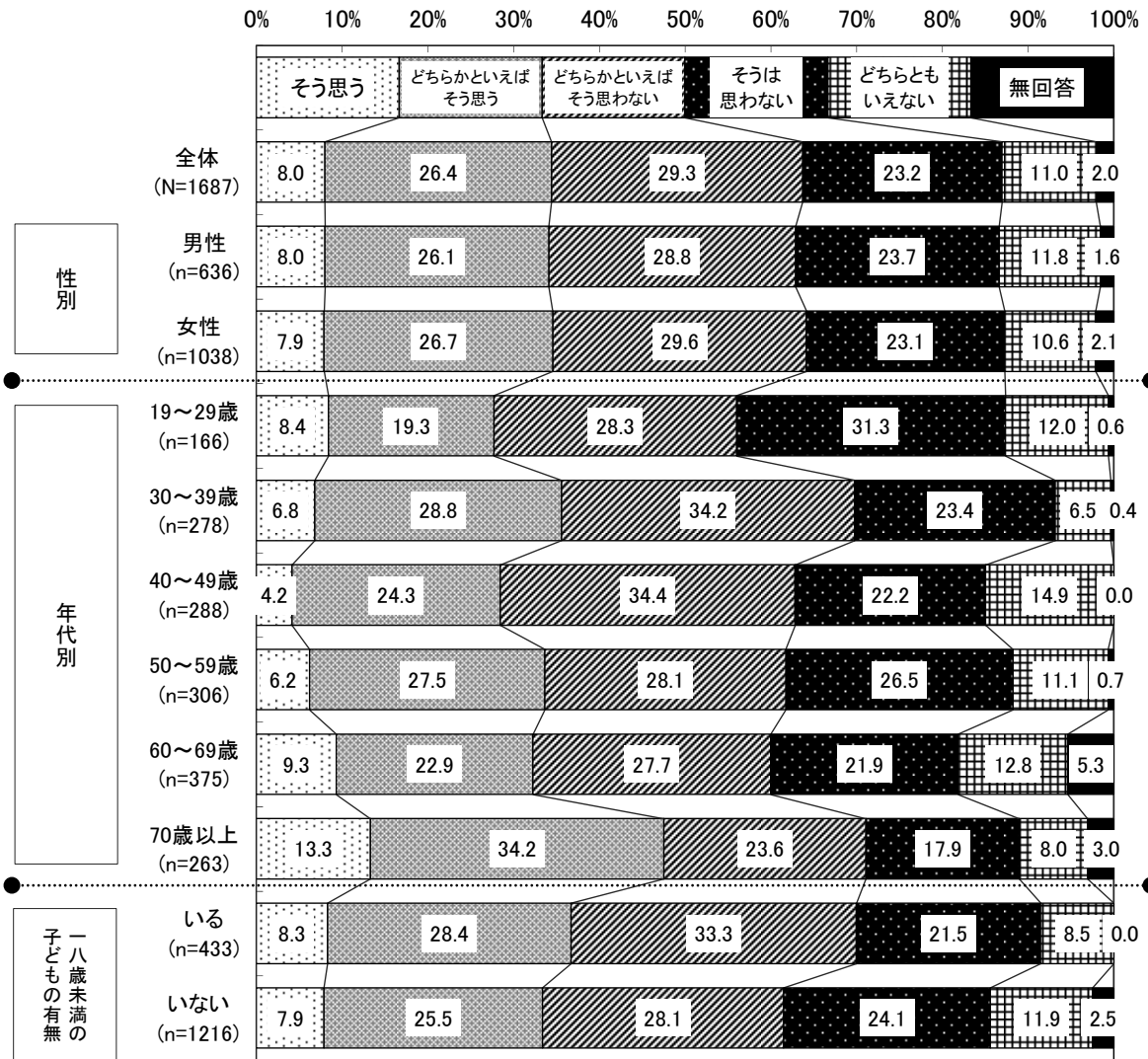
【18歳未満の子どもの有無別】「いる」人では、『思う』(46.4%)がやや高くなっている。

■今の子ども「小・中・高校生」に対する印象

問3 あなたは、今の子どもにどのような印象をお持ちですか。

次の1から12のそれぞれの項目について、お考えに最も近いものの番号に○をつけてください。

《2.行動力がある》



【全体】『思う』(「そう思う」+「どちらかといえばそう思う」)が 34.4%、『思わない』(「そう思わない」+「どちらかといえばそう思わない」)が 52.5%と、『思わない』が約 18 ポイント高くなっている。

【性別】男女による違いは、あまり見られない。

【年代別】『思う』は、70 歳以上(47.5%)で高い一方、19～29 歳(27.7%)や 40 歳代(28.5%)では低くなっている。『思わない』は、年代が低くなるにつれて高く、年代による違いが見られる。

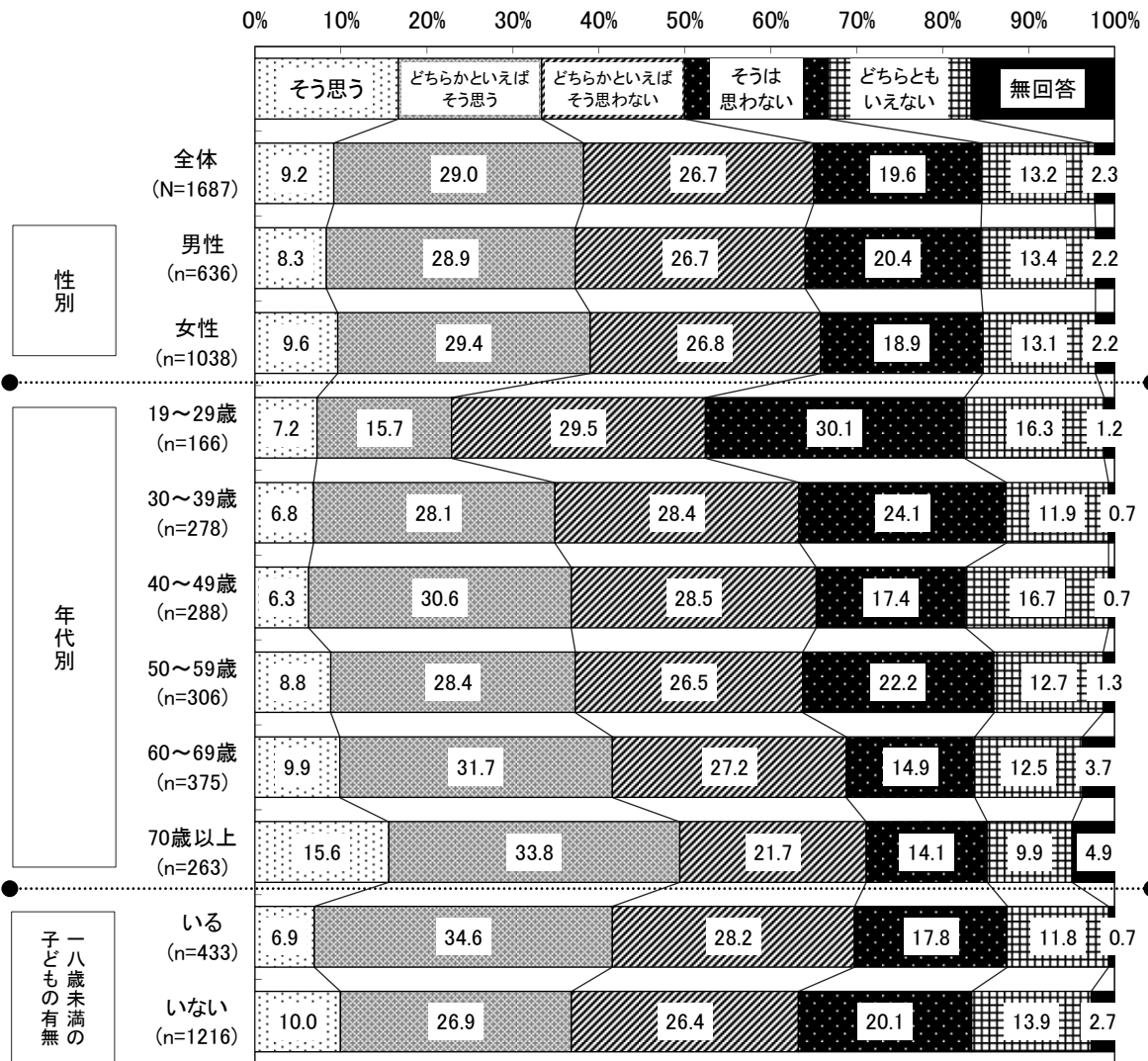
【18歳未満の子どもの有無別】「いる」人は、「いない」人に比べて、『思う』(36.7%)、『思わない』(54.7%)のいずれもが高くなっている。

■今の子ども「小・中・高校生」に対する印象

問3 あなたは、今の子どもにどのような印象をお持ちですか。

次の1から12のそれぞれの項目について、お考えに最も近いものの番号に○をつけてください。

《3.積極的で、物おじしない》



【全体】『思う』(「そう思う」+「どちらかといえばそう思う」)が 38.2%、『思わない』(「そう思わない」+「どちらかといえばそう思わない」)が 46.3%と、『思わない』が約 8 ポイント高くなっている。

【性別】『思う』は、女性が男性よりやや高くなっている。

【年代別】『思う』は、年代が高くなるにつれて高く、19～29 歳(22.9%)と 70 歳以上(49.4%)では約 26 ポイントの差がある。

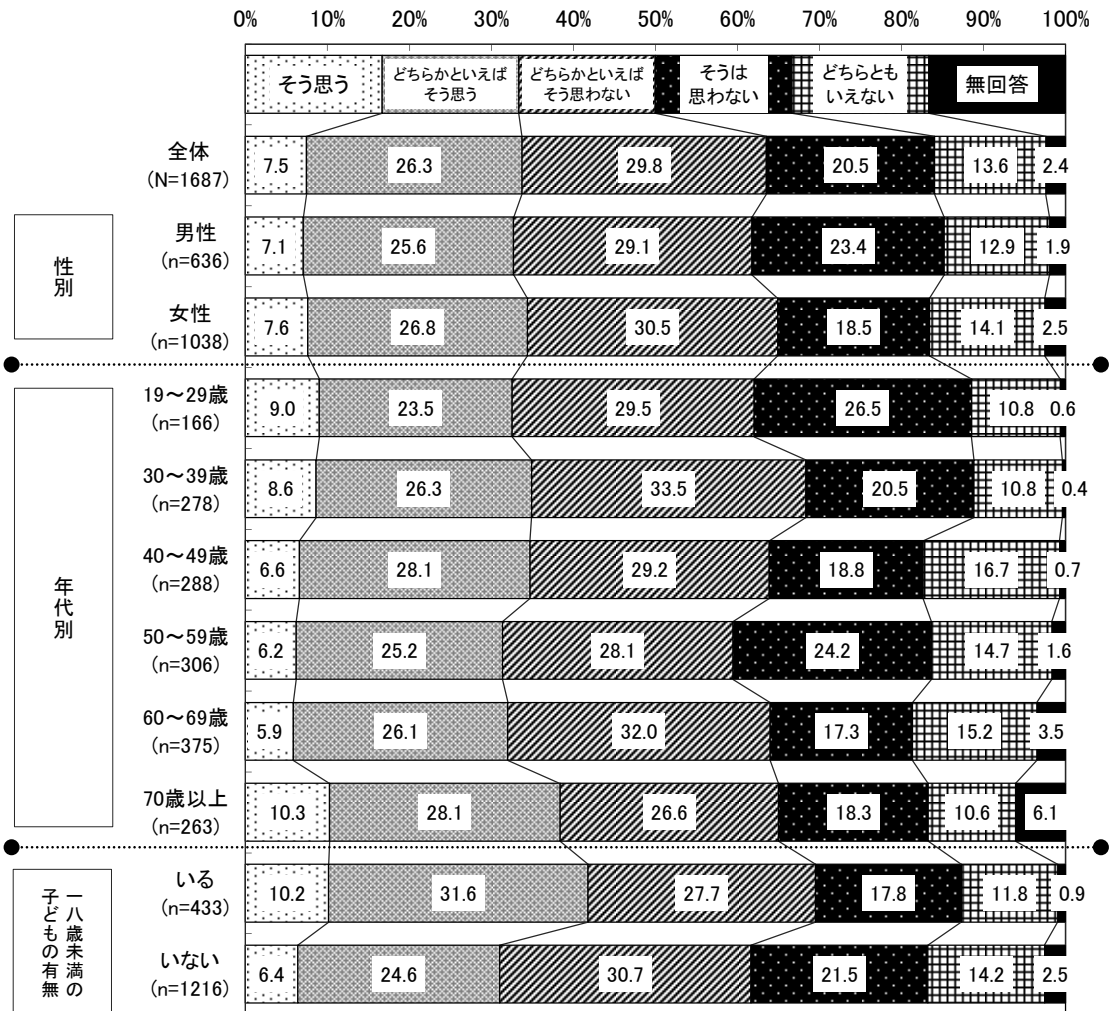
【18歳未満の子どもの有無別】『思う』は、「いる」人は「いない」人より高くなっている。

■今の子ども「小・中・高校生」に対する印象

問3 あなたは、今の子どもにどのような印象をお持ちですか。

次の1から12のそれぞれの項目について、お考えに最も近いものの番号に○をつけてください。

《4. 社交性がある》



【全体】『思う』（「そう思う」+「どちらかといえばそう思う」）が 33.8%、『思わない』（「そう思わない」+「どちらかといえばそう思わない」）が 50.3%と、『思わない』が約 16 ポイント高くなっている。

【性別】『思う』は、女性が男性よりやや高くなっている。

【年代別】『思う』は、70 歳以上（38.4%）で高く、『思わない』は 19~29 歳（56.0%）、30 歳代（54.0%）で高く、年代による違いが見られる。

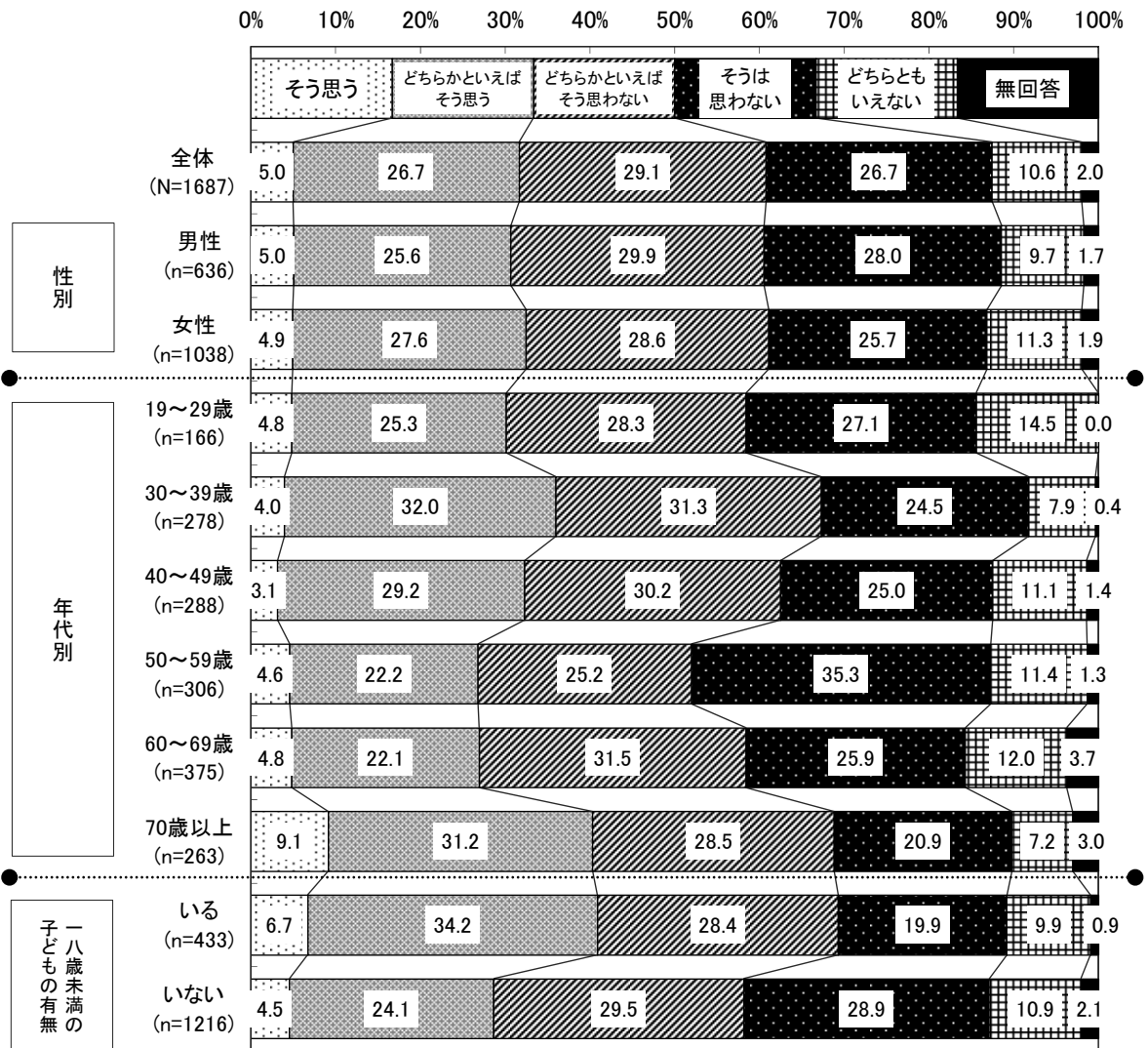
【18歳未満の子どもの有無別】『思う』は、「いる」人では 41.8%と「いない」人の 31.0%より 10 ポイント高くなっている。

■今の子ども「小・中・高校生」に対する印象

問3 あなたは、今の子どもにどのような印象をお持ちですか。

次の1から12のそれぞれの項目について、お考えに最も近いものの番号に○をつけてください。

《5.礼儀正しい》



【全体】『思う』（「そう思う」+「どちらかといえばそう思う」）が 31.7%、『思わない』（「そう思わない」+「どちらかといえばそう思わない」）が 55.8%と、『思わない』が約 24 ポイント高くなっている。

【性別】『思う』は、女性が男性よりやや高くなっている。

【年代別】『思う』は、70 歳以上（40.3%）、30 歳代（36.0%）で高く、『思わない』は 50 歳代（60.5%）、60 歳代（57.4%）で高く、年代による違いが見られる。

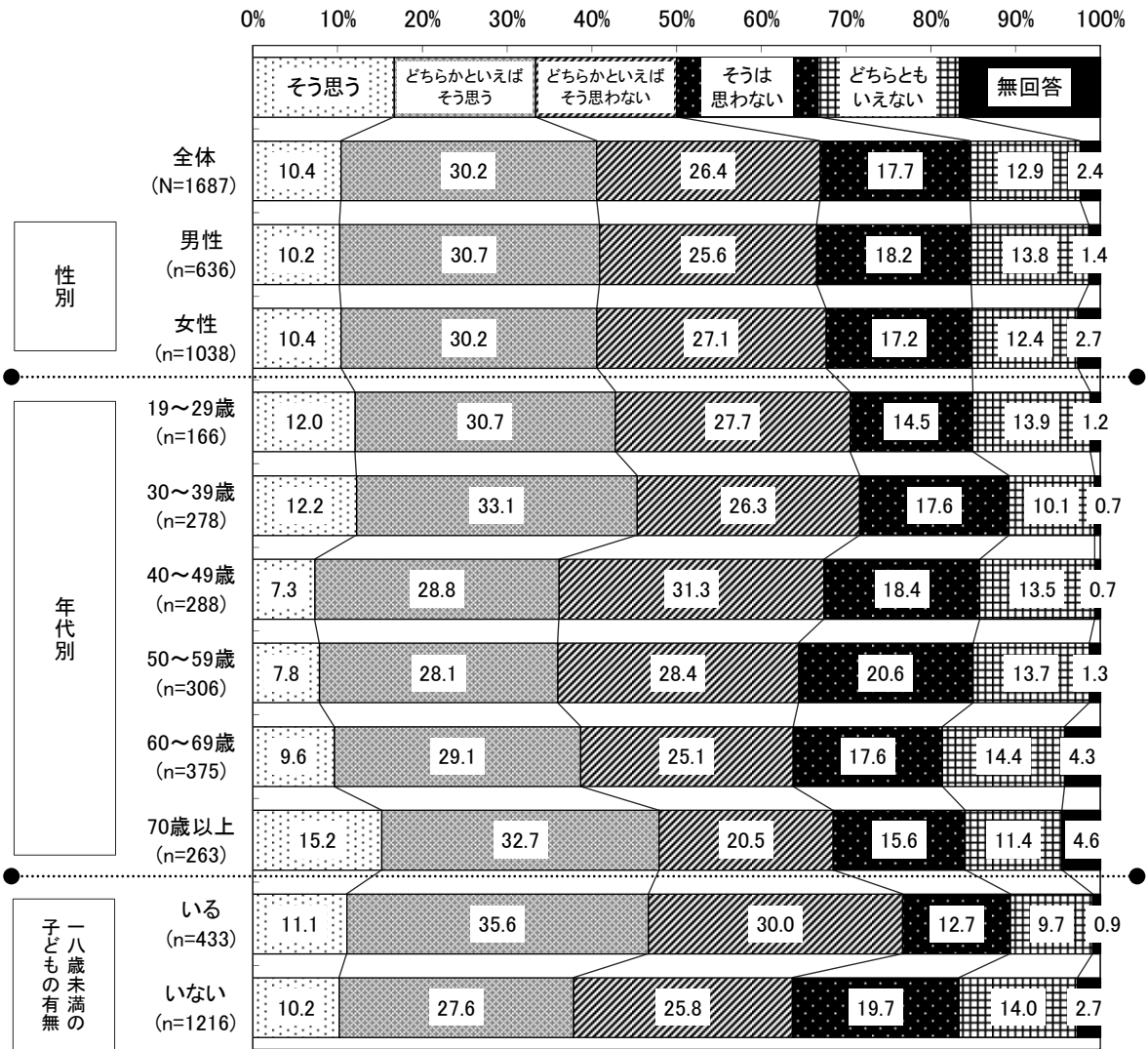
【18歳未満の子どもの有無別】『思う』は、「いる」人では 40.9%と「いない」人の 28.6%より約 12 ポイント高くなっている。

■今の子ども「小・中・高校生」に対する印象

問3 あなたは、今の子どもにどのような印象をお持ちですか。

次の1から12のそれぞれの項目について、お考えに最も近いものの番号に○をつけてください。

《6.感性が豊かである》



【全体】『思う』(「そう思う」+「どちらかといえばそう思う」)が 40.6%、『思わない』(「そう思わない」+「どちらかといえばそう思わない」)が 44.1%と、『思わない』が約 3 ポイント高くなっている。

【性別】男女による違いは、あまり見られない。

【年代別】『思う』は 70 歳以上(47.9%)、30 歳代(45.3%)で高く、『思わない』は 40 歳代(49.7%)、50 歳代(49.0%)で高く、年代による違いが見られる。

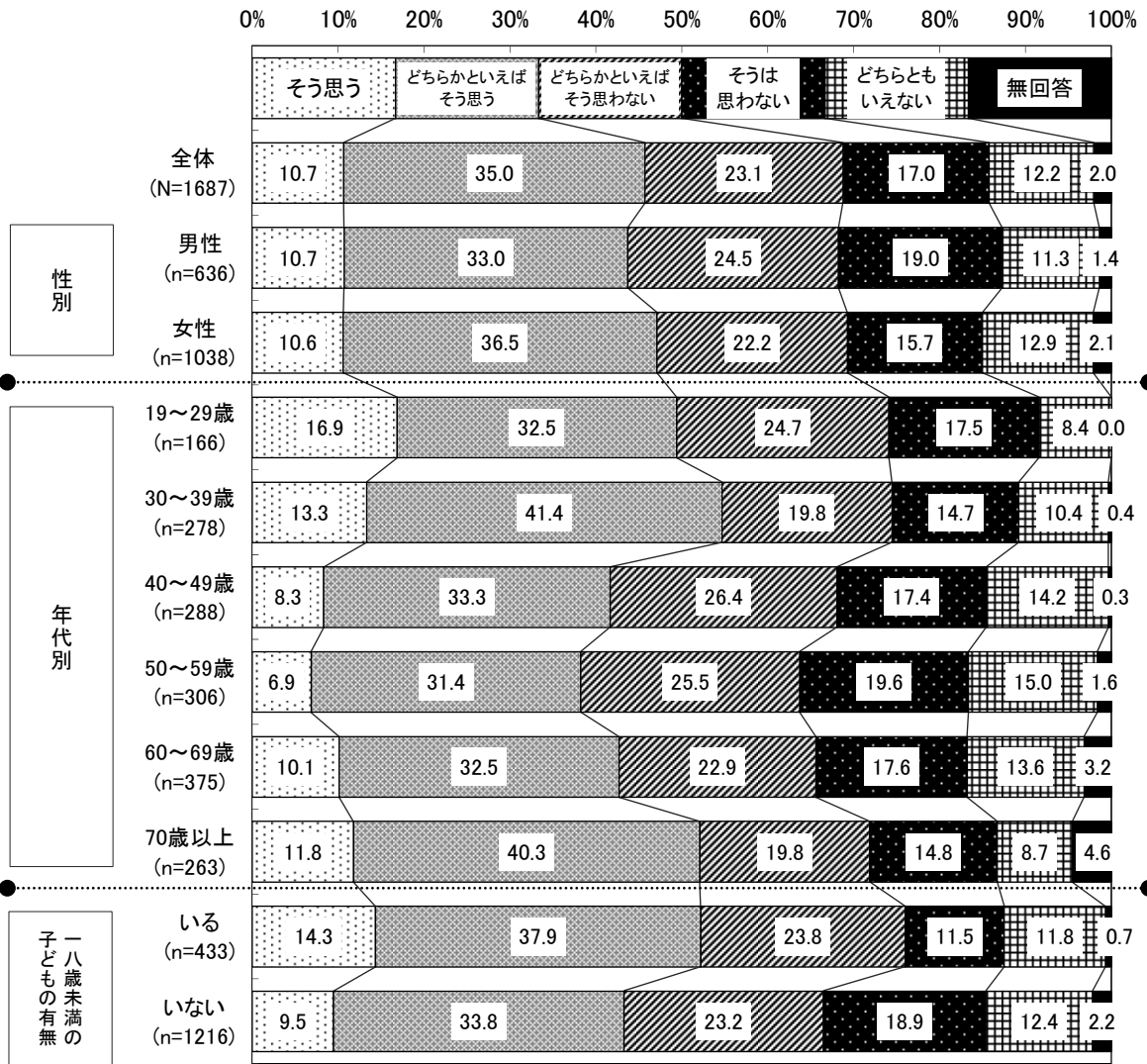
【18歳未満の子どもの有無別】『思う』は、「いる」人では 46.7%と「いない」人の 37.8%より約 9 ポイント高くなっている。

■今の子ども「小・中・高校生」に対する印象

問3 あなたは、今の子どもにどのような印象をお持ちですか。

次の1から12のそれぞれの項目について、お考えに最も近いものの番号に○をつけてください。

《7.素直である》



【全体】『思う』(「そう思う」+「どちらかといえばそう思う」)が 45.7%、『思わない』(「そう思わない」+「どちらかといえばそう思わない」)が 40.1%と、『思う』が約 5 ポイント高くなっている。

【性別】『思う』は、女性が男性よりやや高くなっている。

【年代別】『思う』は、30 歳代 (54.7%)、70 歳以上 (52.1%) で高く、『思わない』は、60 歳代 (40.5%)、50 歳代 (45.1%)、19～29 歳 (42.2%) で高く、年代による違いが見られる。

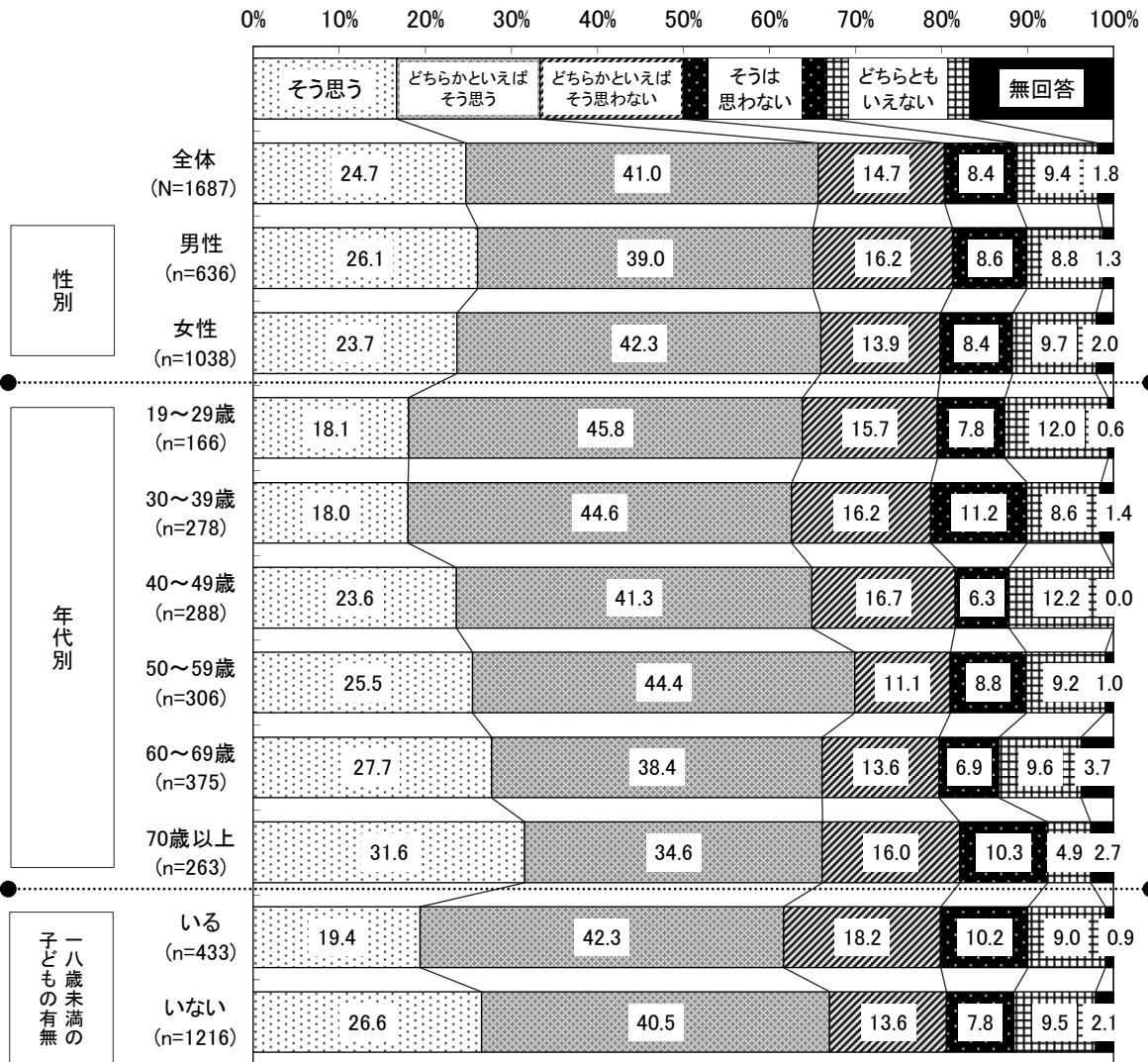
【18歳未満の子どもの有無別】『思う』は、「いる」人では 52.2%と「いない」人の 43.3%より約 9 ポイント高くなっている。

■今の子ども「小・中・高校生」に対する印象

問3 あなたは、今の子どもにどのような印象をお持ちですか。

次の1から12のそれぞれの項目について、お考えに最も近いものの番号に○をつけてください。

《8.自己中心的である》



【全体】『思う』(「そう思う」+「どちらかといえばそう思う」)が 65.7%、『思わない』(「そう思わない」+「どちらかといえばそう思わない」)が 23.1%と、『思う』が約 42 ポイント高くなっている。

【性別】男女による違いは、あまり見られない。

【年代別】『思う』は、50歳代(69.9%)でやや高く、『思わない』は、30歳代(27.4%)でやや高くなっている。

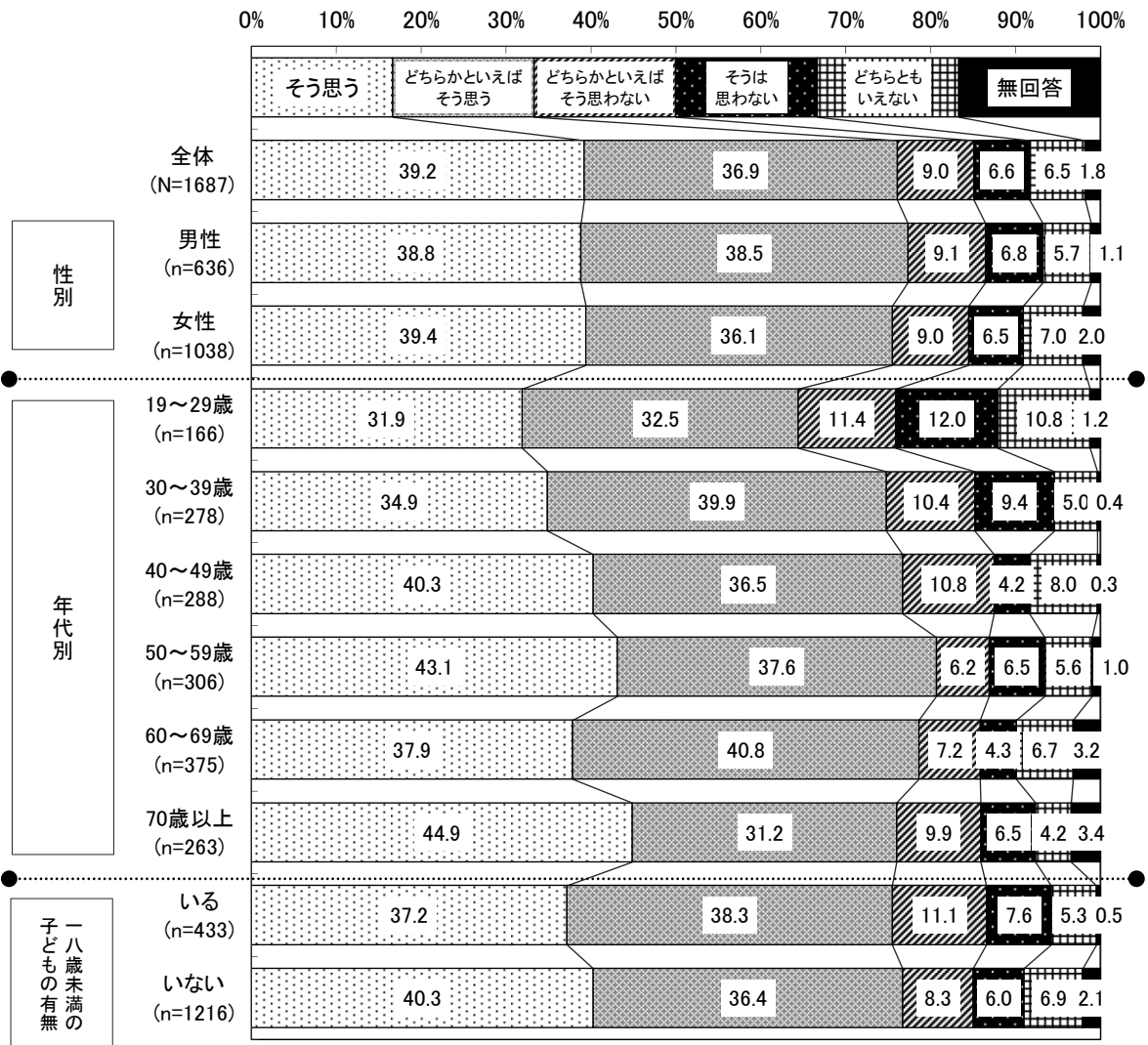
【18歳未満の子どもの有無別】『思う』は、「いる」人は「いない」人よりやや低くなっている。

■今の子ども「小・中・高校生」に対する印象

問3 あなたは、今の子どもにどのような印象をお持ちですか。

次の1から12のそれぞれの項目について、お考えに最も近いものの番号に○をつけてください。

《9.精神的なたくましさが不足している》



【全体】『思う』(「そう思う」+「どちらかといえばそう思う」)が 76.1%、『思わない』(「そう思わない」+「どちらかといえばそう思わない」)が 15.6%と、『思う』が約 60 ポイント高くなっている。

【性別】『思う』は、男性が女性よりやや高くなっている。

【年代別】『思う』は、50 歳代 (80.7%)、60 歳代 (78.7%) で高く、『思わない』は、19～29 歳 (23.4%)、30 歳代 (19.8%) で高く年代による違いが見られる。

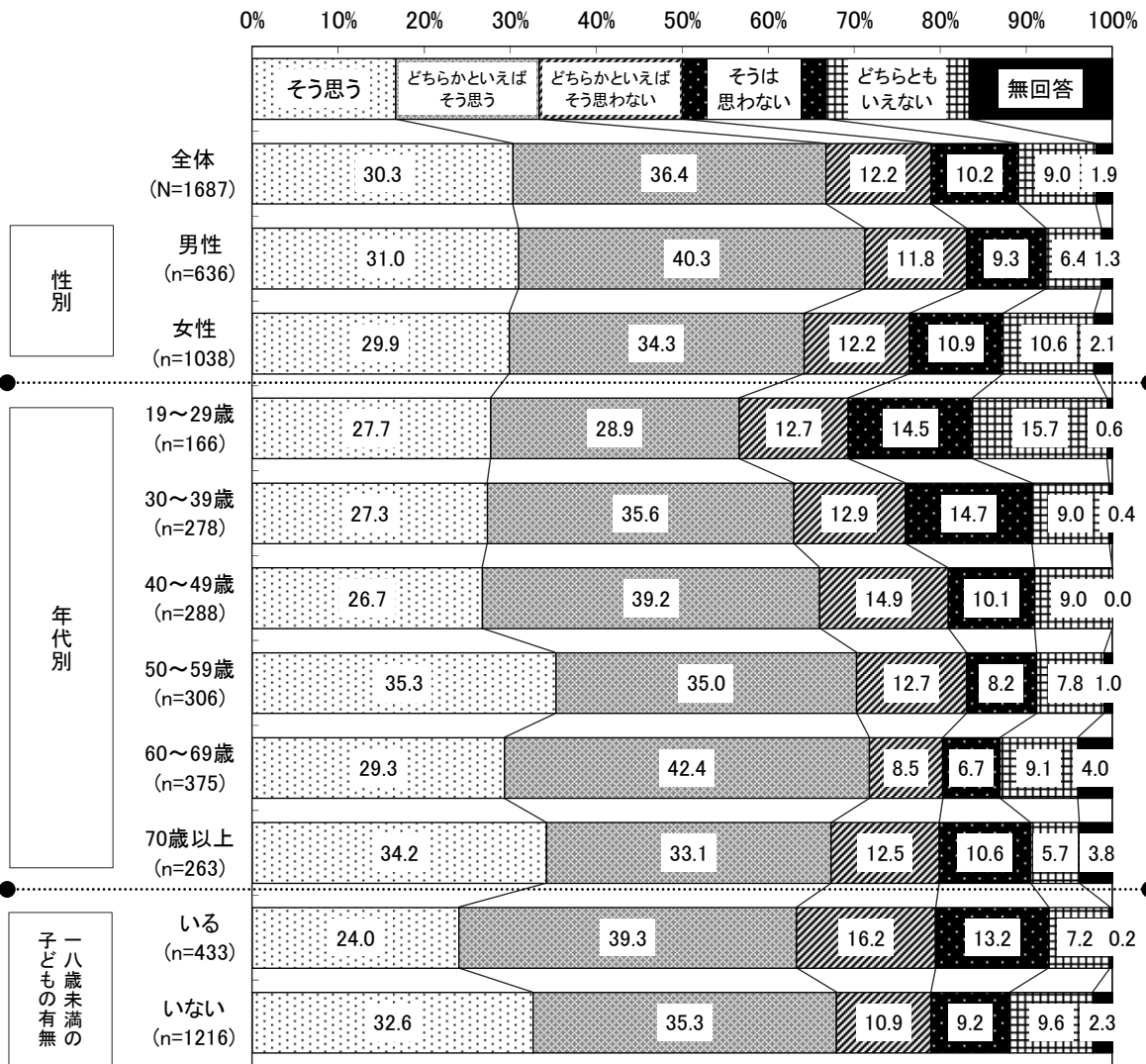
【18歳未満の子どもの有無別】『思う』は、子どもの有無による違いはあまり見られない。

■今の子ども「小・中・高校生」に対する印象

問3 あなたは、今の子どもにどのような印象をお持ちですか。

次の1から12のそれぞれの項目について、お考えに最も近いものの番号に○をつけてください。

《10.社会への関心が低い》



【全体】『思う』(「そう思う」+「どちらかといえばそう思う」)が 66.7%、『思わない』(「そう思わない」+「どちらかといえばそう思わない」)が 22.4%と、『思う』が約 44 ポイント高くなっている。

【性別】『思う』は、男性(71.3%)が女性(64.2%)より高くなっている。

【年代別】『思う』は、60歳代(71.7%)、50歳代(70.3%)で高く、年代が下がるにつれて、低くなっている。

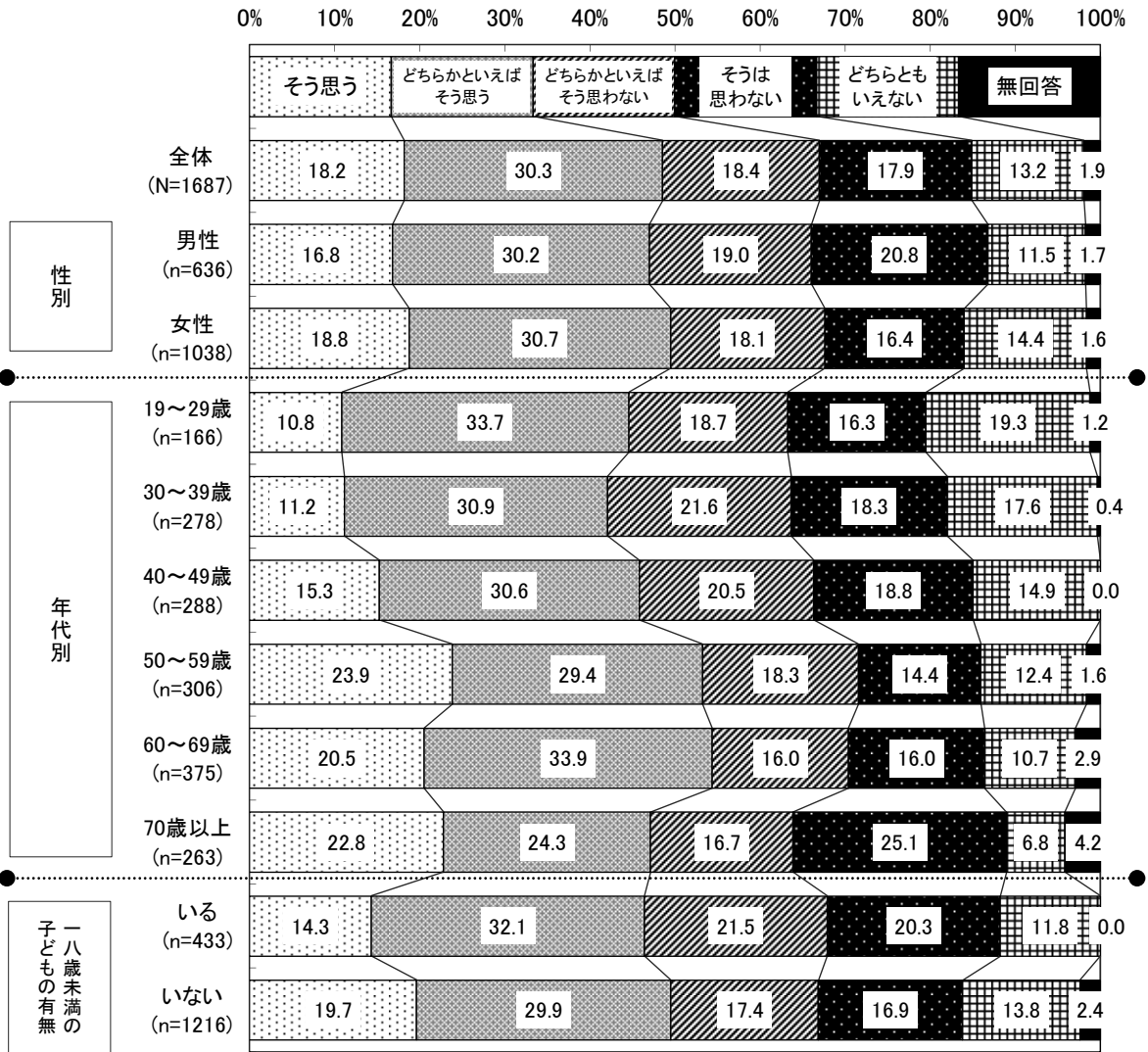
【18歳未満の子どもの有無別】『思う』は、「いる」人は「いない」人より低くなっている。

■今の子ども「小・中・高校生」に対する印象

問3 あなたは、今の子どもにどのような印象をお持ちですか。

次の1から12のそれぞれの項目について、お考えに最も近いものの番号に○をつけてください。

《11.金銭感覚が欠けている》



【全体】『思う』(「そう思う」+「どちらかといえばそう思う」)が 48.5%、『思わない』(「そう思わない」+「どちらかといえばそう思わない」)が 36.3%と、『思う』が約 12 ポイント高くなっている。

【性別】『思う』は、女性(49.5%)が男性(47.0%)よりやや高くなっている。

【年代別】『思う』は、50 歳代(53.3%)、60 歳代(54.4%)で高く、40 歳代以下で低くなっている。

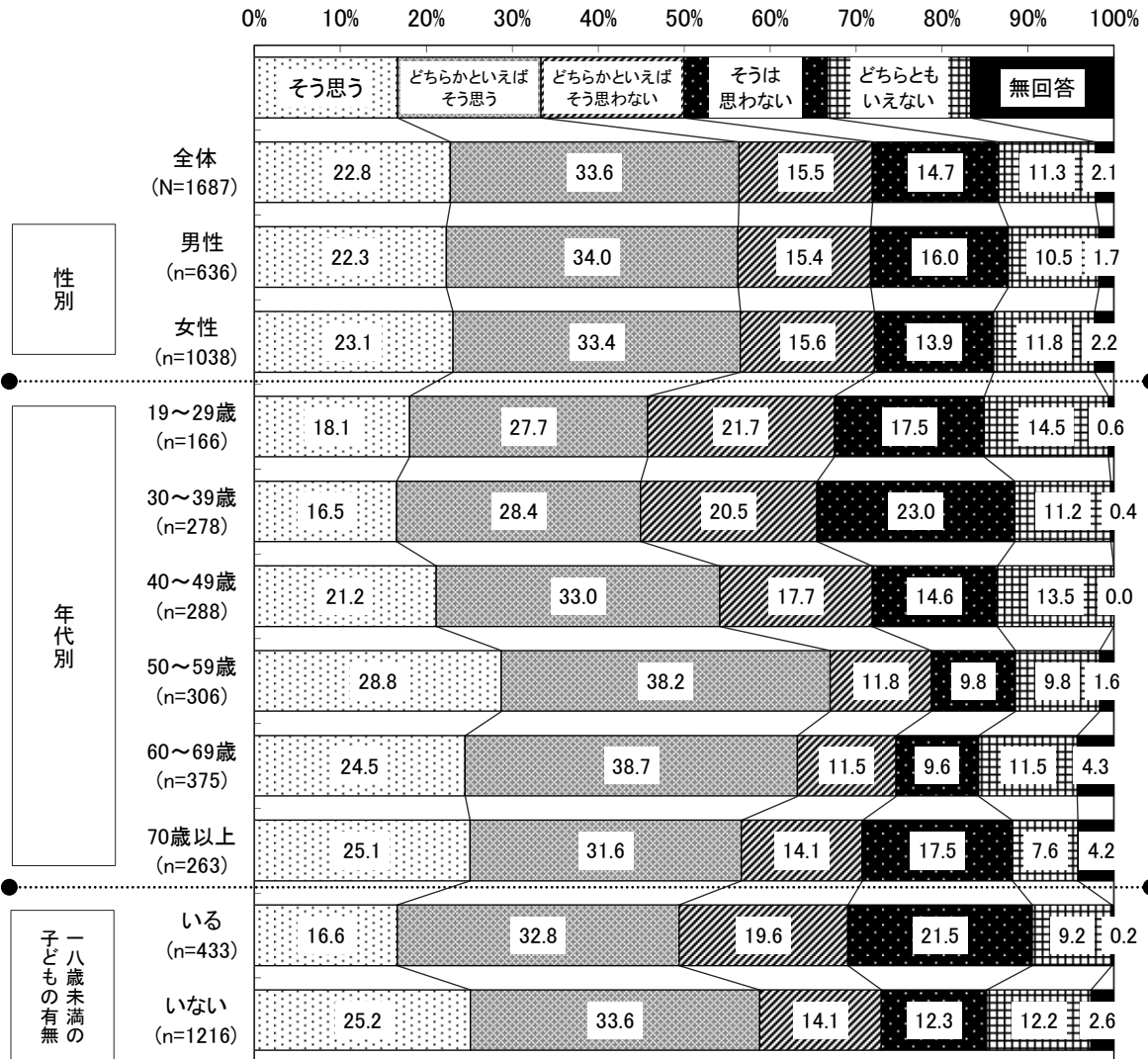
【18歳未満の子どもの有無別】『思う』は、「いる」人は「いない」人より低くなっている。

■今の子ども「小・中・高校生」に対する印象

問3 あなたは、今の子どもにどのような印象をお持ちですか。

次の1から12のそれぞれの項目について、お考えに最も近いものの番号に○をつけてください。

《12.将来に対する夢に乏しい》



【全体】『思う』(「そう思う」+「どちらかといえばそう思う」)が 56.4%、『思わない』(「そう思わない」+「どちらかといえばそう思わない」)が 30.2%と、『思う』が約 26 ポイント高くなっている。

【性別】男女による違いはほとんど見られない。

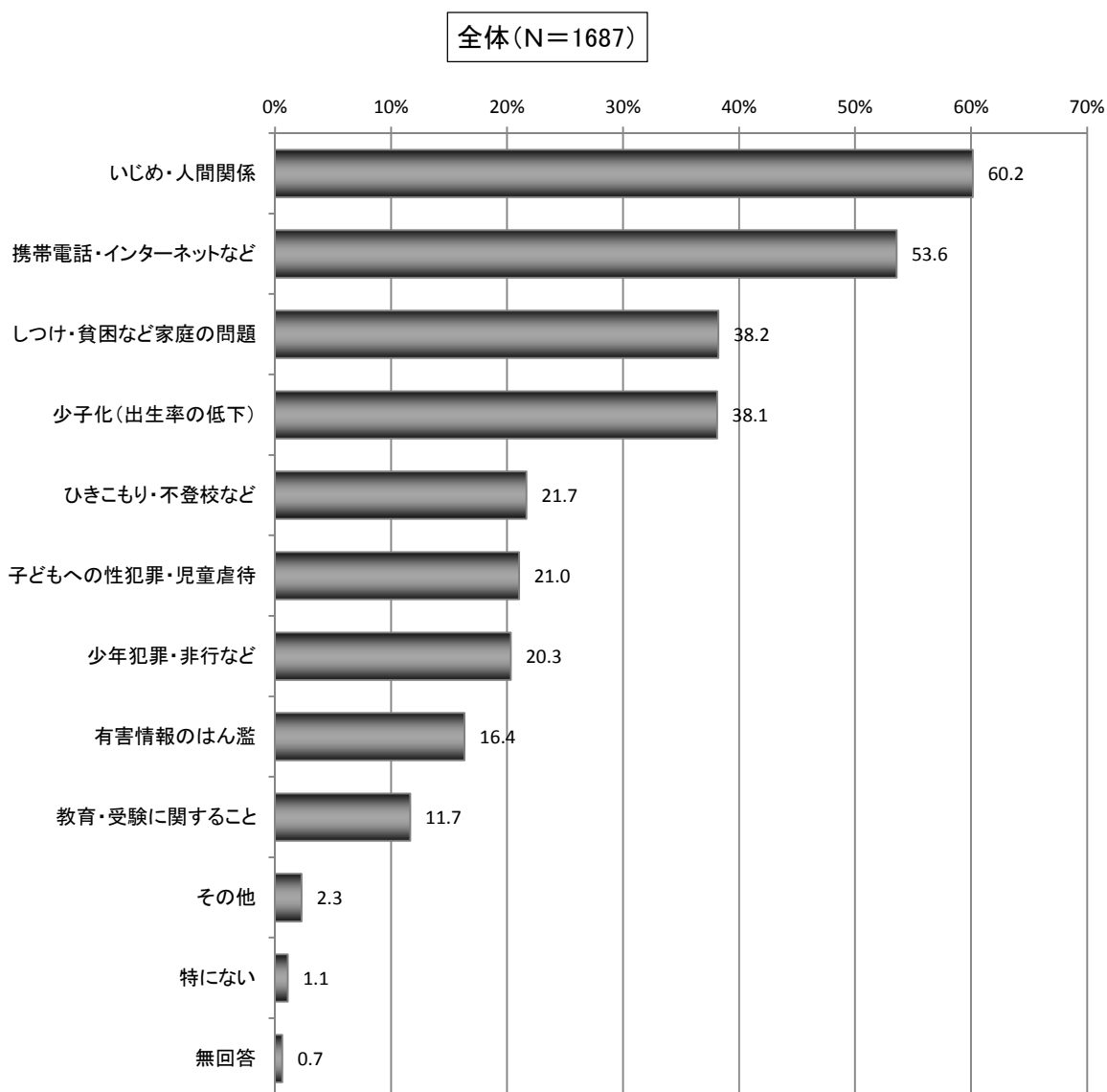
【年代別】『思う』は、50 歳代(67.0%)、60 歳代(63.2%)で高く、40 歳代以下では低く、一方『思わない』は、30 歳代(43.5%)、19～29 歳(39.2%)で高く、年代による違いが見られる。

【18歳未満の子どもの有無別】『思う』は、「いる」人では 49.4%と「いない」人の 58.8%より約 9 ポイント低くなっている。

■最近の子どもを取り巻く課題で関心のあること

問4 あなたが、最近の子どもを取り巻く課題で関心のあることはありますか。

次の中から、あてはまるものに3つまで○をつけてください。



【全体】「いじめ・人間関係」が60.2%と最も多く、次いで「携帯電話・インターネットなど」(53.6%)、「しつけ・貧困など家庭の問題」(38.2%)となっている。

問4 あなたが、最近の子どもを取り巻く課題で関心のあることはありますか。

次の中から、あてはまるものに3つまで○をつけてください。

《問4：表》

	サンプル数	いじめ・人間関係	携帯電話・インターネットなど	しつけ・貧困など家庭の問題	少子化（出生率の低下）	ひきこもり・不登校など	子どもへの性犯罪・児童虐待	少年犯罪・非行など	有害情報のはん蓋	教育・受験に関する事	その他	特にな	無回答
(%)													
全体	1687 100.0	1015 60.2	904 53.6	645 38.2	643 38.1	366 21.7	355 21.0	343 20.3	276 16.4	197 11.7	39 2.3	19 1.1	11 0.7
《性別》													
男性	636	56.9	49.1	41.7	49.7	19.8	16.2	21.2	15.9	12.4	2.2	0.8	0.5
女性	1038	62.4	56.2	36.1	31.0	22.8	24.3	19.7	16.8	11.3	2.4	1.3	0.6
無回答	13	38.5	69.2	38.5	38.5	23.1	0.0	23.1	7.7	7.7	0.0	0.0	15.4
《年代別》													
19～29歳	166	51.2	58.4	40.4	39.2	21.1	25.9	16.9	11.4	9.6	1.2	1.8	0.0
30～39歳	278	59.7	51.8	36.0	32.0	24.8	25.5	23.7	15.1	10.8	2.2	0.7	0.4
40～49歳	288	70.8	53.1	36.5	29.2	22.2	21.2	17.7	11.5	20.5	3.5	0.7	0.0
50～59歳	306	62.1	52.6	42.8	33.7	25.5	17.3	21.2	17.0	8.8	1.6	1.3	1.0
60～69歳	375	60.0	53.9	39.2	44.3	20.5	20.3	18.4	21.1	6.9	3.2	0.8	0.8
70歳以上	263	53.6	53.6	35.0	51.0	15.2	19.0	24.3	19.0	14.4	1.5	1.1	0.8
無回答	11	36.4	54.5	27.3	18.2	27.3	9.1	0.0	9.1	9.1	0.0	18.2	18.2
《18歳未満の子どもの有無》													
いる	433	67.2	55.9	28.4	27.5	24.7	24.9	18.5	16.4	20.1	3.0	0.5	0.2
いない	1216	57.7	52.8	41.9	41.5	20.8	19.7	21.0	16.6	8.6	2.0	1.4	0.7
無回答	38	57.9	52.6	31.6	50.0	15.8	21.1	21.1	7.9	13.2	5.3	0.0	2.6

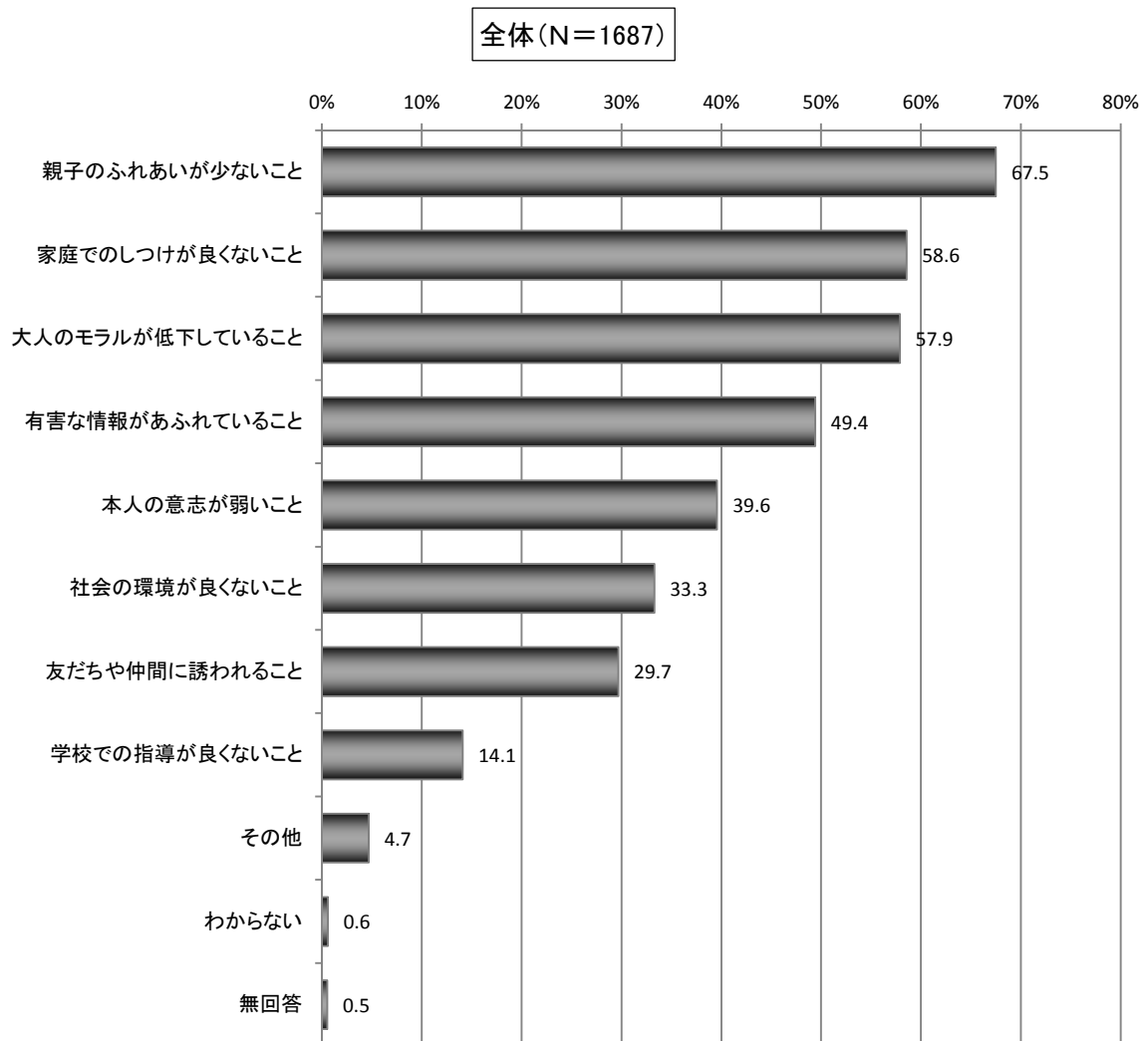
【性別】男性では上位3項目の他、「少子化」も高く、女性では「少子化」、「子どもへの性犯罪・児童虐待」も高くなっている。

【年代別】50歳代では「ひきこもり・不登校など」も高く、30歳代以下では「子どもへの性犯罪・児童虐待」も高く、60歳代以上では「少子化」も高く、年代による違いが見られる。

【18歳未満の子どもの有無別】「いる」人では「ひきこもり・不登校など」、「子どもへの性犯罪・児童虐待」も高く、「いない」人では「少子化」も高くなっている。

■非行や少年犯罪が起きる原因

問5 あなたは、どのようなことが原因で、非行や少年犯罪が起きると思いますか。
あてはまるものにいくつでも○をつけてください。



【全体】「親子のふれあいが少ないこと」が 67.5%と最も多く、次いで「家庭でのしつけが良くないこと」(58.6%)、「大人のモラルが低下していること」(57.9%)となっている。

問5 あなたは、どのようなことが原因で、非行や少年犯罪が起きると思いますか。

あてはまるものにいくつでも○をつけてください。

《問5：表》

	サンプル数	親子のふれあいが少ないこと	家庭でのしつけが良くないこと	大人のモラルが低下していること	有害な情報があふれていること	本人の意志が弱いこと	社会の環境が良くないこと	友だちや仲間から誘われること	学校での指導が良くないこと	その他	わからない	無回答
(%)												
全体	1687 100.0	1139 67.5	988 58.6	977 57.9	834 49.4	668 39.6	562 33.3	501 29.7	238 14.1	79 4.7	10 0.6	9 0.5
《性別》												
男性	636	63.8	64.0	56.6	41.0	36.5	31.8	30.5	18.7	5.2	0.6	0.2
女性	1038	69.9	55.4	59.0	54.5	41.4	34.1	29.1	11.3	4.3	0.6	0.6
無回答	13	53.8	46.2	38.5	53.8	46.2	46.2	38.5	15.4	7.7	0.0	15.4
《年代別》												
19～29歳	166	70.5	56.0	55.4	37.3	33.1	42.2	24.1	15.7	4.2	1.2	0.0
30～39歳	278	76.6	50.4	54.0	48.6	34.5	36.0	35.6	9.0	4.7	0.7	0.4
40～49歳	288	67.4	55.2	59.7	43.4	36.1	35.1	30.9	9.0	6.3	0.7	0.3
50～59歳	306	67.6	61.1	65.0	50.0	42.2	27.5	29.7	13.1	3.6	0.3	0.7
60～69歳	375	60.0	62.7	59.2	55.5	42.4	32.3	27.2	19.2	5.6	0.3	0.5
70歳以上	263	67.7	63.9	52.5	55.5	46.0	31.2	30.0	18.6	3.4	0.4	0.4
無回答	11	45.5	54.5	36.4	45.5	36.4	36.4	9.1	0.0	0.0	9.1	18.2
《18歳未満の子どもの有無》												
いる	433	75.1	49.2	55.2	51.3	40.2	35.6	33.3	9.2	5.3	0.5	0.2
いない	1216	64.9	61.8	59.1	49.0	39.4	32.2	28.3	16.1	4.4	0.7	0.6
無回答	38	65.8	60.5	50.0	42.1	39.5	42.1	34.2	5.3	5.3	0.0	2.6

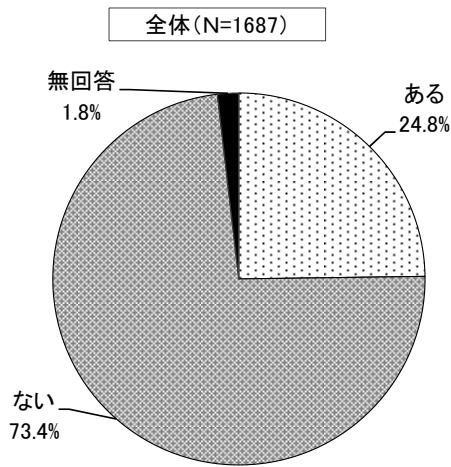
【性別】上位3項目の他、女性では「有害な情報があふれていること」も高くなっている。

【年代別】30歳代では「親子のふれあいが少ないこと」が高く、50歳代では「大人のモラルが低下していること」、60歳以上では「有害な情報があふれていること」、「学校での指導が良くないこと」も高く、年代による違いが見られる。

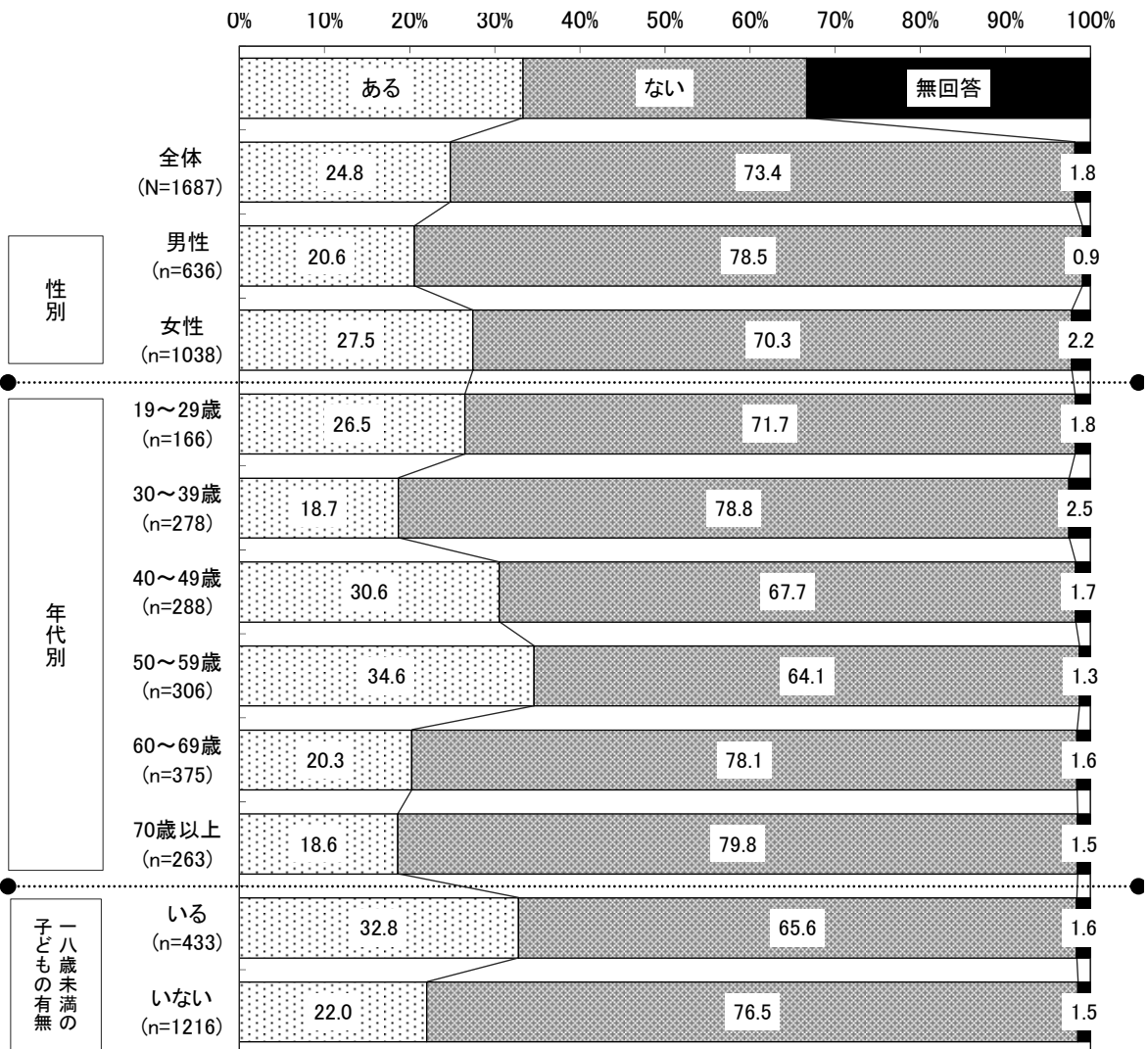
【18歳未満の子どもの有無】「いる」人では「親子のふれあいが少ないこと」が高く、「いない」人では「家庭でのしつけが良くないこと」、「大人のモラルが低下していること」が高くなっている。

■身近にいる子どもがいじめにあうのを見聞きしたことの有無

問6 あなたは、身近にいる子どもが誰かにいじめられているのを見たり、聞いたりしたことがありますか。どちらかに○をつけてください。



【全体】見たり聞いたりしたことが「ある」が24.8%、「ない」は73.4%となっている。



【性別】「ある」は女性が男性より高くなっている。

【年代別】「ある」は40歳代(30.6%)、50歳代(34.6%)で高くなっている。

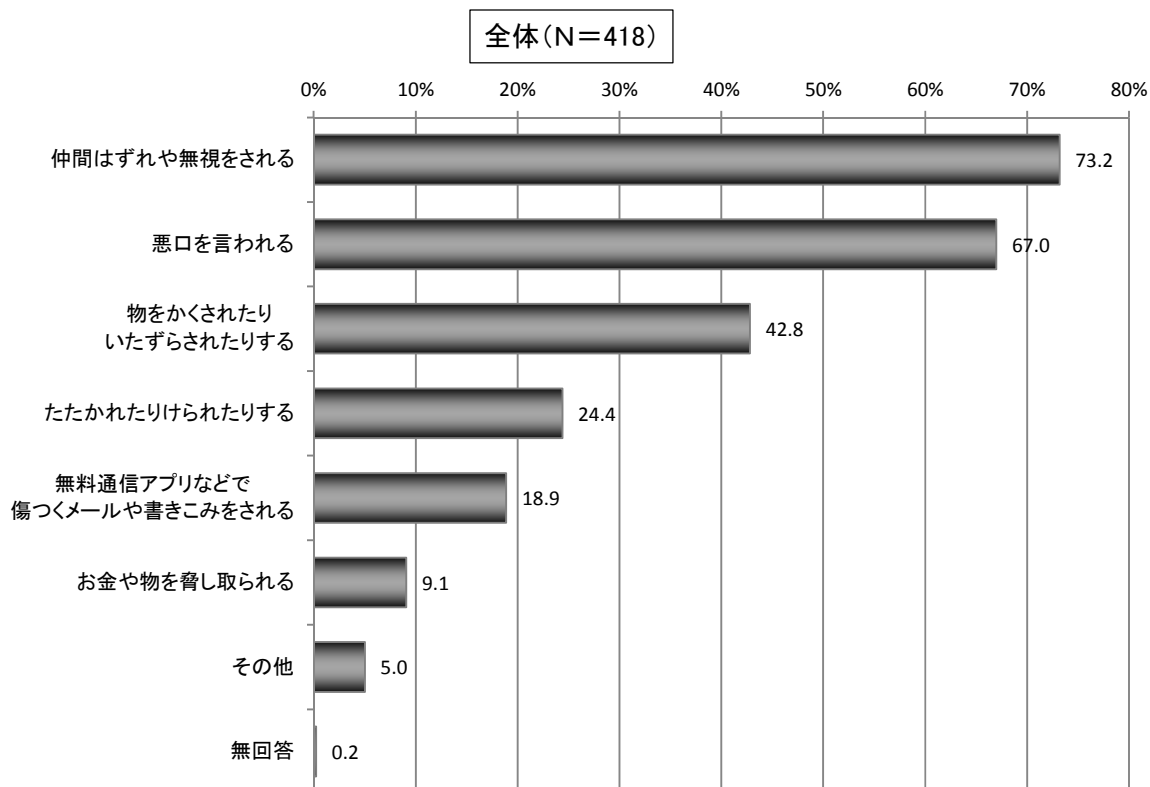
【18歳未満の子どもの有無別】「ある」は、「いる」人が「いない」人より約10ポイント高くなっている。

■見聞きしたいじめの内容

《問6で「1 ある」と答えた方にお聞きします》

問6の1 あなたが、見聞きしたいじめはどのようなものでしたか。

あてはまるものすべてに○をつけてください。



【全体】「仲間はずれや無視をされる」(73.2%)が最も多く、次いで「悪口を言われる」(67.0%)、「物をかくされたり、いたずらされたりする」(42.8%)となっている。

《問6で「1 ある」と答えた方にお聞きします》

問6の1 あなたが、見聞きしたいじめはどのようなものでしたか。

あてはまるものすべてに○をつけてください。

《問6の1 : 表》

	サンプル数	仲間はずれや無視をされる	悪口を言われる	物をかくさされたりする	たたかれたりけられたりする	無料通信アプリなどで傷つくメールや書き込みをされる	お金や物を脅し取られる	その他	無回答
(%)									
全体	418	306	280	179	102	79	38	21	1
	100.0	73.2	67.0	42.8	24.4	18.9	9.1	5.0	0.2
《性別》									
男性	131	76.3	58.8	45.0	22.1	16.8	14.5	2.3	0.8
女性	285	71.6	70.5	42.1	24.9	20.0	6.7	6.3	0.0
無回答	2	100.0	100.0	0.0	100.0	0.0	0.0	0.0	0.0
《年代別》									
19～29歳	44	86.4	77.3	52.3	20.5	31.8	6.8	2.3	0.0
30～39歳	52	65.4	65.4	38.5	30.8	13.5	3.8	1.9	1.9
40～49歳	88	63.6	77.3	30.7	20.5	25.0	3.4	9.1	0.0
50～59歳	106	73.6	63.2	51.9	19.8	18.9	11.3	2.8	0.0
60～69歳	76	75.0	52.6	40.8	28.9	10.5	13.2	6.6	0.0
70歳以上	49	81.6	71.4	46.9	28.6	16.3	16.3	6.1	0.0
無回答	3	100.0	66.7	0.0	66.7	0.0	0.0	0.0	0.0
《18歳未満の子どもの有無》									
いる	142	69.0	73.9	42.3	29.6	21.1	6.3	5.6	0.0
いない	268	75.4	63.8	43.3	21.6	17.5	9.3	4.9	0.4
無回答	8	75.0	50.0	37.5	25.0	25.0	50.0	0.0	0.0

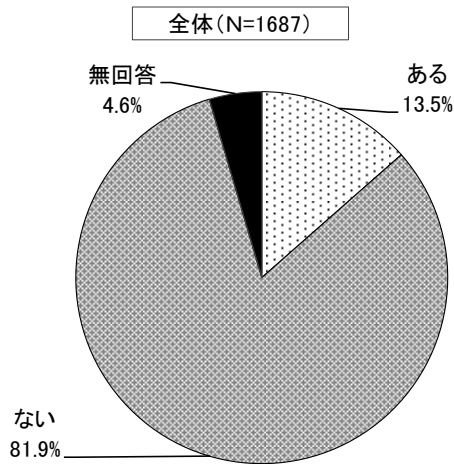
【性別男性では「仲間はずれや無視をされる」が高く、女性では「悪口を言われる」が高くなっている。

【年代別】19～29歳では、上位3項目とも他の年代より高く、また「無料通信アプリなどで傷つくメールや書き込みをされる」も高くなっている。40歳代では、「悪口を言われる」、「無料通信アプリなどで傷つくメールや書き込みをされる」が高く、70歳以上では「お金や物を脅しとられる」も高く、年代による違いが見られる。

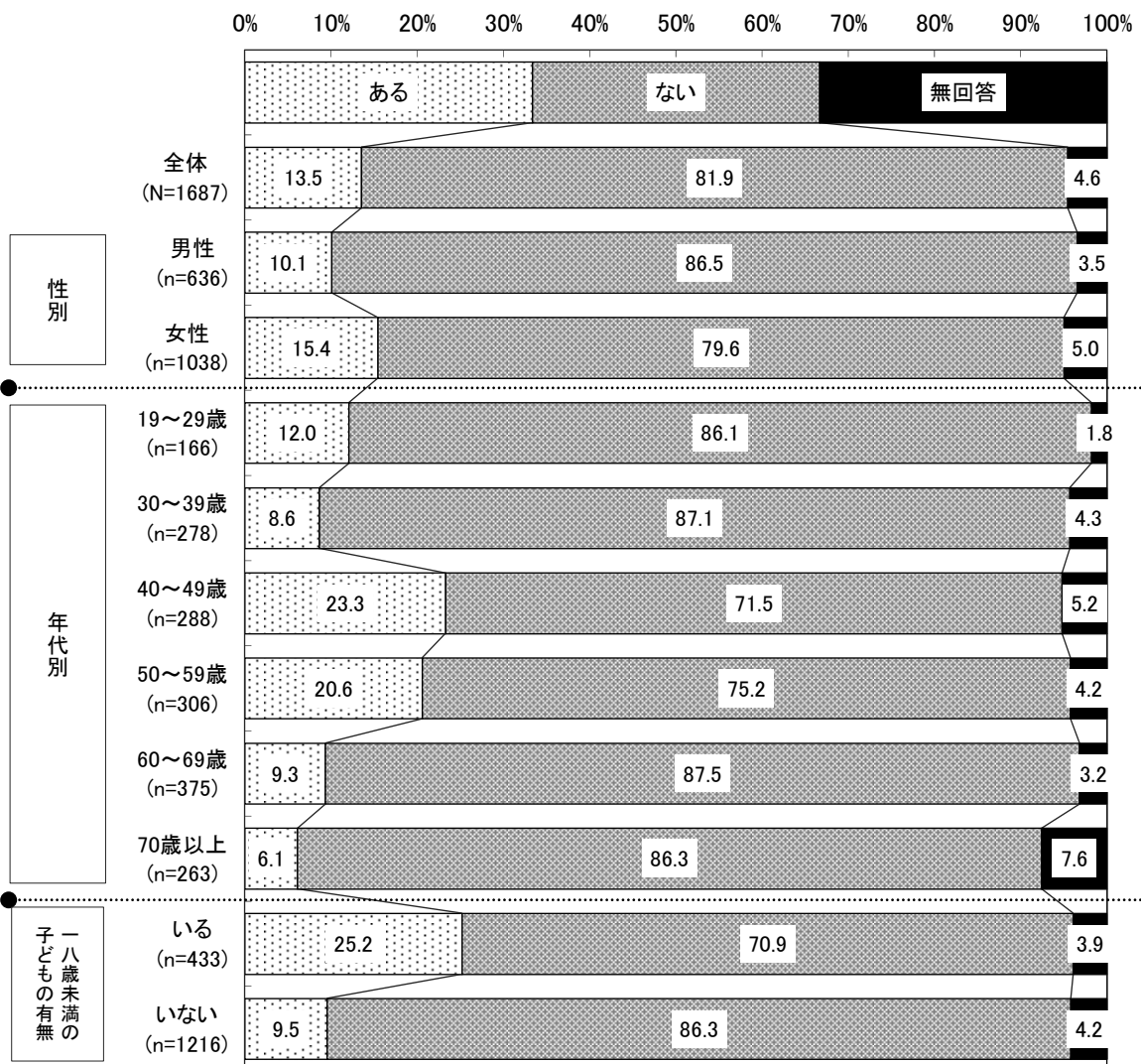
【18歳未満の子どもの有無別】「いる」人では、「悪口を言われる」の他、「たたかれたりけられたりする」も高く、「いない」人では「仲間はずれや無視をされる」が高くなっている。

■身近にいる子どもからの相談の有無

問7 あなたは、身近にいる子どもから相談を受けたことがありますか。
 どちらかに○をつけてください。



【全体】 子どもから相談を受けたことが「ある」は13.5%、「ない」は81.9%となっている。



【性別】「ある」は、女性が男性より高くなっている。

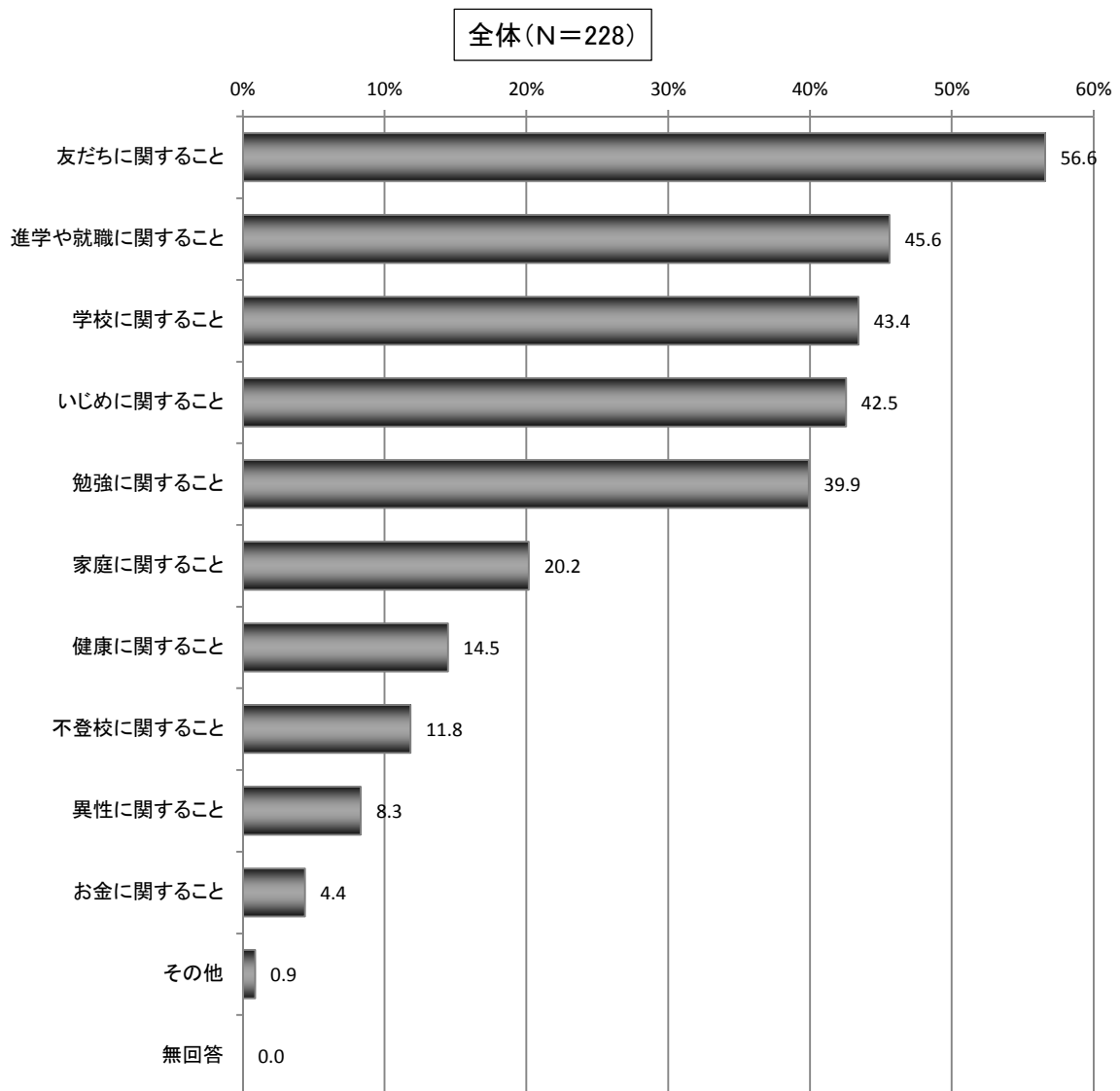
【年代別】「ある」は、40歳代(23.3%)、50歳代(20.6%)で高くなっている。

【18歳未満の子どもの有無別】「ある」は、「いる人」(25.2%)が「いない人」(9.5%)より高くなっている。

■身近にいる子どもから相談された内容

《問7で「1 ある」と答えた方だけにお聞きします》

問7の1 相談を受けた内容にあてはまるものすべてに○をつけてください。



【全体】「友だちに関する事」(56.6%)が最も多く、次いで「進学や就職に関する事」(45.6%)、「学校に関する事」(43.4%)となっている。

《問7で「1 ある」と答えた方だけにお聞きします》

問7の1 相談を受けた内容にあてはまるものすべてに○をつけてください。

《問7の1 : 表》

	サンプル数	友だちに関する こと	進学や就職に関する こと	学校に関する こと	いじめに関する こと	勉強に関する こと	家庭に関する こと	健康に関する こと	不登校に関する こと	異性に関する こと	お金に関する こと	その他	無回答
(%)													
全体	228 100.0	129 56.6	104 45.6	99 43.4	97 42.5	91 39.9	46 20.2	33 14.5	27 11.8	19 8.3	10 4.4	2 0.9	0 0.0
《性別》													
男性	64	53.1	48.4	46.9	45.3	50.0	20.3	12.5	14.1	3.1	4.7	0.0	0.0
女性	160	57.5	45.0	41.9	41.3	36.3	20.6	15.0	11.3	10.6	4.4	1.3	0.0
無回答	4	75.0	25.0	50.0	50.0	25.0	0.0	25.0	0.0	0.0	0.0	0.0	0.0
《年代別》													
19～29歳	20	60.0	50.0	45.0	10.0	60.0	35.0	15.0	10.0	10.0	5.0	0.0	0.0
30～39歳	24	62.5	33.3	45.8	37.5	37.5	25.0	12.5	8.3	4.2	8.3	0.0	0.0
40～49歳	67	62.7	44.8	44.8	32.8	46.3	13.4	13.4	6.0	4.5	3.0	1.5	0.0
50～59歳	63	49.2	57.1	39.7	49.2	38.1	20.6	17.5	14.3	15.9	1.6	1.6	0.0
60～69歳	35	54.3	40.0	42.9	68.6	31.4	14.3	11.4	20.0	8.6	8.6	0.0	0.0
70歳以上	16	50.0	31.3	43.8	43.8	25.0	37.5	18.8	18.8	0.0	6.3	0.0	0.0
無回答	3	66.7	33.3	66.7	66.7	0.0	0.0	0.0	0.0	0.0	0.0	0.0	0.0
《18歳未満の子どもの有無》													
いる	109	61.5	45.0	45.0	38.5	44.0	16.5	15.6	7.3	5.5	4.6	0.0	0.0
いない	116	51.7	45.7	43.1	46.6	35.3	23.3	12.9	16.4	11.2	4.3	1.7	0.0
無回答	3	66.7	66.7	0.0	33.3	66.7	33.3	33.3	0.0	0.0	0.0	0.0	0.0

【性別】男性では、「勉強に関すること」も高くなっている。

【年代別】19～29歳では「勉強に関すること」、「家庭に関すること」も高く、30歳代、40歳代では「友だちに関すること」、50歳代では「進学や就職に関すること」も高く、60歳代では「いじめに関すること」、「不登校に関すること」も高く、年代による違いが見られる。

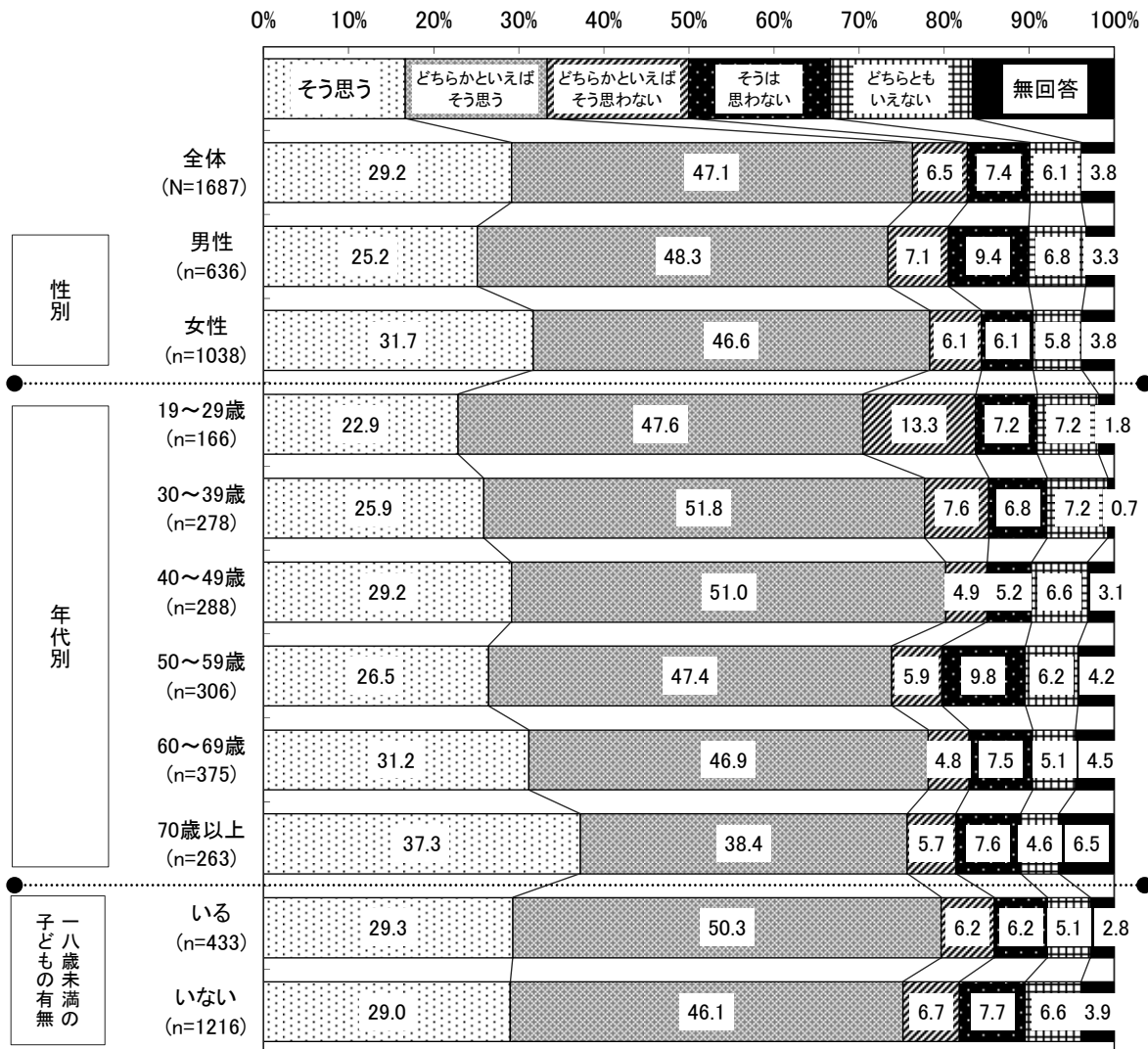
【18歳未満の子どもの有無別】「いる」人では、「友だちに関すること」、「勉強に関すること」が高く、「いない」人では「いじめに関すること」も高くなっている。

■今の子ども「小・中・高校生」を取り巻く環境についての印象

問8 あなたは、今の子どもを取り巻く環境についてどのような印象をお持ちですか。

次の1から11のそれぞれの項目について、お考えに最も近いものの番号に○をつけてください。

《1.経済的に豊かで、欲しいものが手に入る》



【全体】『思う』(「そう思う」+「どちらかといえばそう思う」)が 76.3%、『思わない』(「そう思わない」+「どちらかといえばそう思わない」)が 13.9%と、『思う』が約 62 ポイント高くなっている。

【性別】『思う』は、女性が男性より高くなっている。

【年代別】『思う』は、40歳代(80.2%)でやや高くなっている。

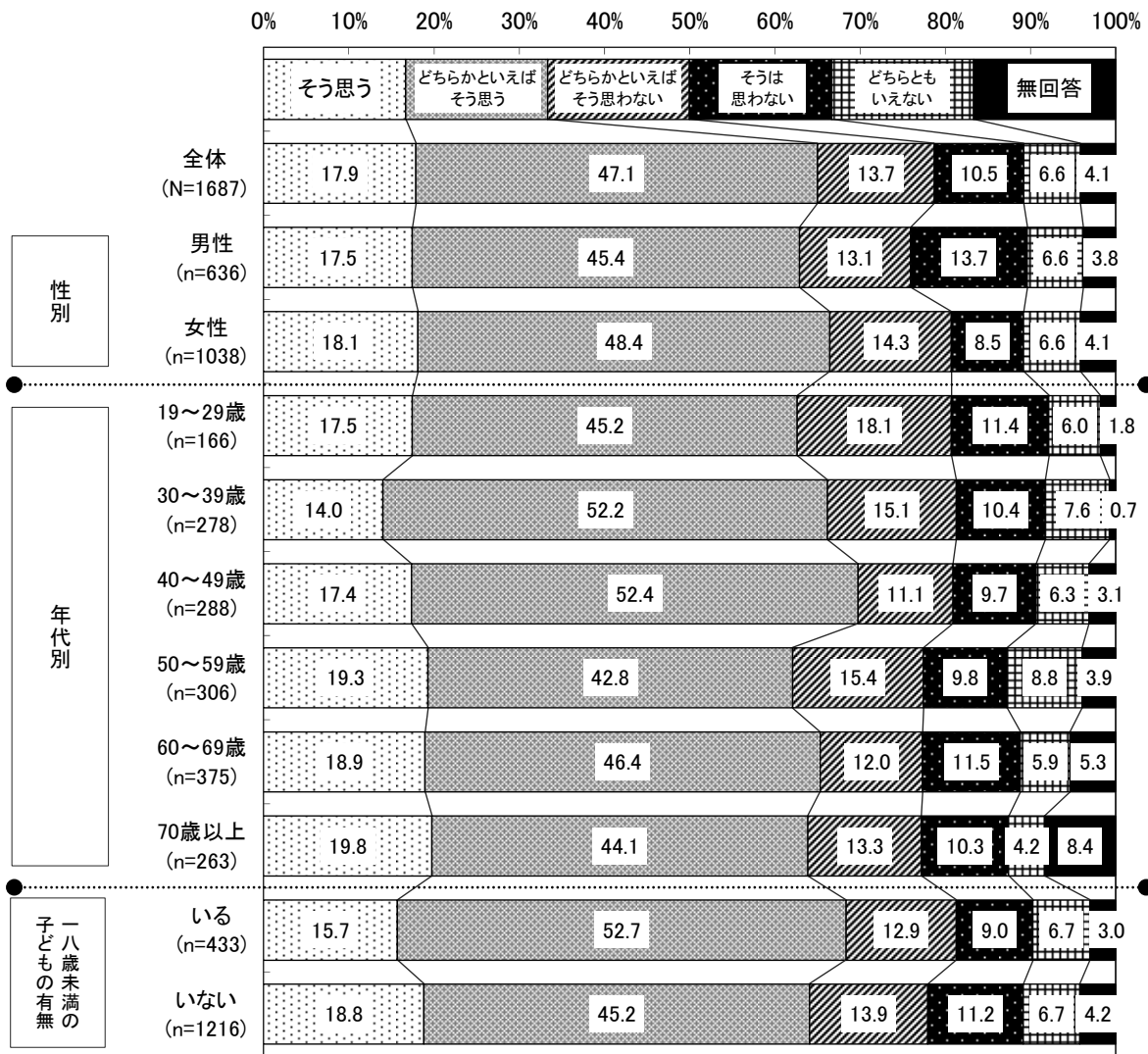
【18歳未満の子どもの有無別】『思う』は、「いる」人は「いない」人よりやや高くなっている。

■今の子ども「小・中・高校生」を取り巻く環境についての印象

問8 あなたは、今の子どもを取り巻く環境についてどのような印象をお持ちですか。

次の1から11のそれぞれの項目について、お考えに最も近いものの番号に○をつけてください。

《2.自分の好きなことが自由にできる》



【全体】『思う』(「そう思う」+「どちらかといえばそう思う」)が 65.0%、『思わない』(「そう思わない」+「どちらかといえばそう思わない」)が 24.2%と、『思う』が約 40 ポイント高くなっている。

【性別】『思う』は、女性が男性より高くなっている。

【年代別】『思う』は、40 歳代(69.8%)でやや高くなっている。

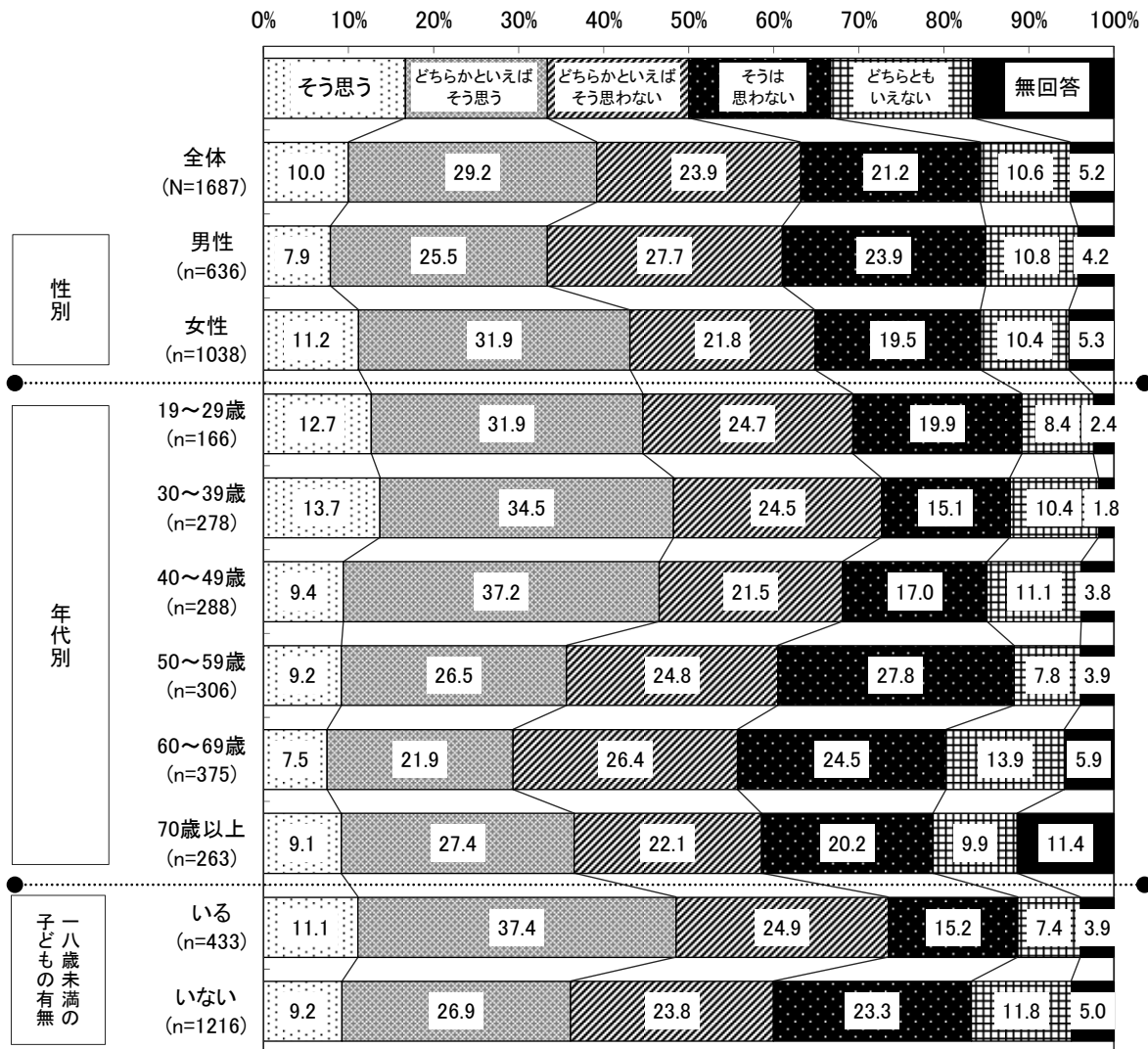
【18歳未満の子どもの有無別】『思う』は、「いる」人は「いない」人よりやや高くなっている。

■今の子ども「小・中・高校生」を取り巻く環境についての印象

問8 あなたは、今の子どもを取り巻く環境についてどのような印象をお持ちですか。

次の1から11のそれぞれの項目について、お考えに最も近いものの番号に○をつけてください。

《3.個性を大切にされている》



【全体】『思う』（「そう思う」+「どちらかといえばそう思う」）が 39.2%、『思わない』（「そう思わない」+「どちらかといえばそう思わない」）が 45.1%と、『思わない』が約 6 ポイント高くなっている。

【性別】『思う』は、女性が男性より高くなっている。

【年代別】『思う』は、40 歳代以下で高く、『思わない』は 50 歳代、60 歳代で高くなっている。

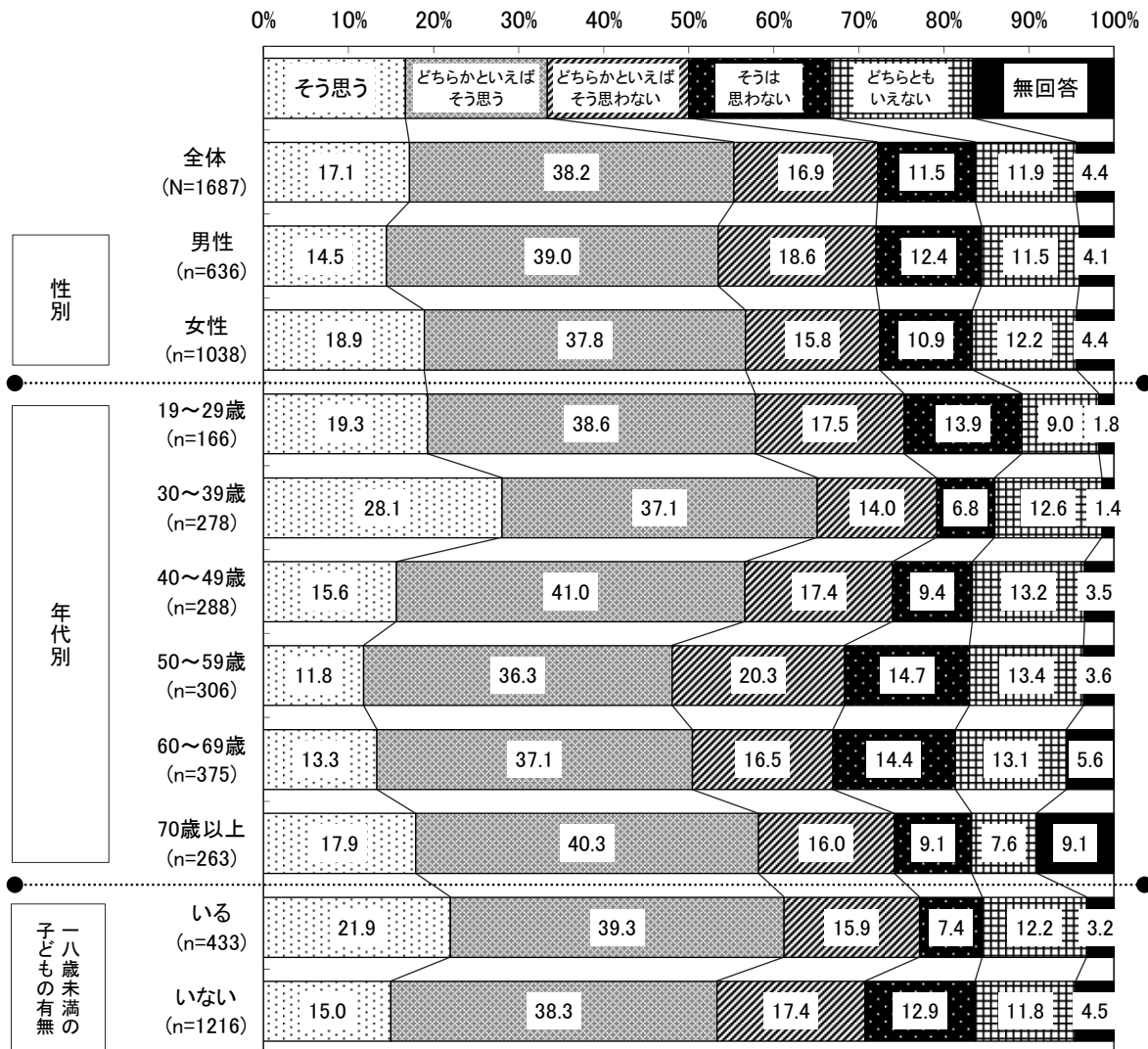
【18歳未満の子どもの有無別】『思う』は、「いる」人では 48.5%と「いない」人(36.1%)より約 12 ポイント高くなっている。

■今の子ども「小・中・高校生」を取り巻く環境についての印象

問8 あなたは、今の子どもを取り巻く環境についてどのような印象をお持ちですか。

次の1から11のそれぞれの項目について、お考えに最も近いものの番号に○をつけてください。

《4.大人に大切に育てられている》



【全体】『思う』（「そう思う」+「どちらかといえばそう思う」）が 55.3%、『思わない』（「そう思わない」+「どちらかといえばそう思わない」）が 28.4%と、『思う』が約 27 ポイント高くなっている。

【性別】『思う』は、女性が男性よりやや高くなっている。

【年代別】『思う』は、30 歳代で高く、『思わない』は 50 歳代で高くなっている。

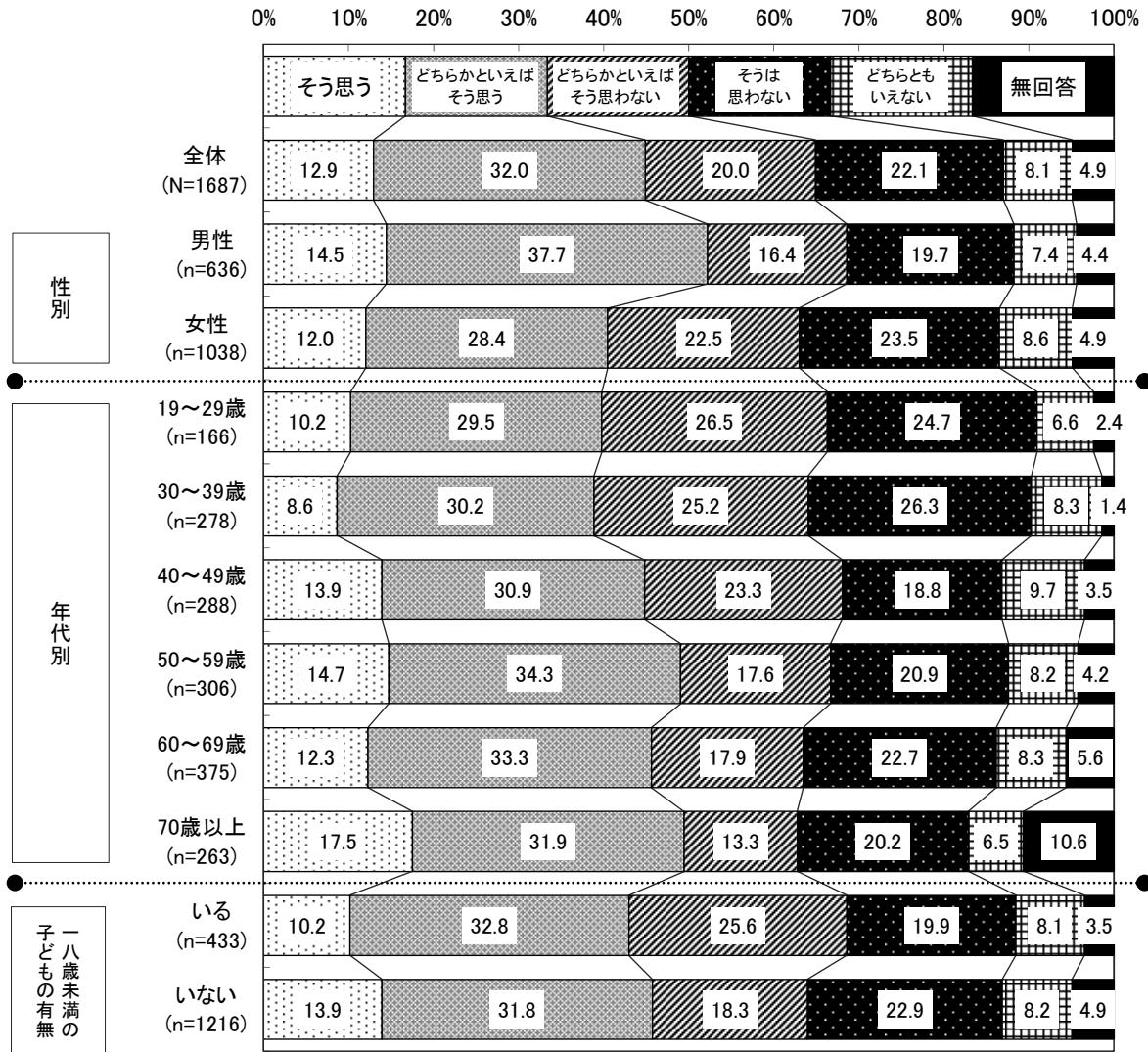
【18歳未満の子どもの有無別】『思う』は、「いる」人では 61.2%と「いない」人（53.3%）より約 8 ポイント高くなっている。

■今の子ども「小・中・高校生」を取り巻く環境についての印象

問8 あなたは、今の子どもを取り巻く環境についてどのような印象をお持ちですか。

次の1から11のそれぞれの項目について、お考えに最も近いものの番号に○をつけてください。

《5.世の中が平和で安心である》



【全体】『思う』（「思う」+「どちらかといえば思う」）が 44.9%、『思わない』（「そう思わない」+「どちらかといえばそう思わない」）が 42.1%と、『思う』が約 3 ポイント高くなっている。

【性別】『思う』は、男性が女性より高くなっている。

【年代別】『思う』は、50 歳代、70 歳以上で高く、『思わない』は 30 歳代以下で高くなっている。

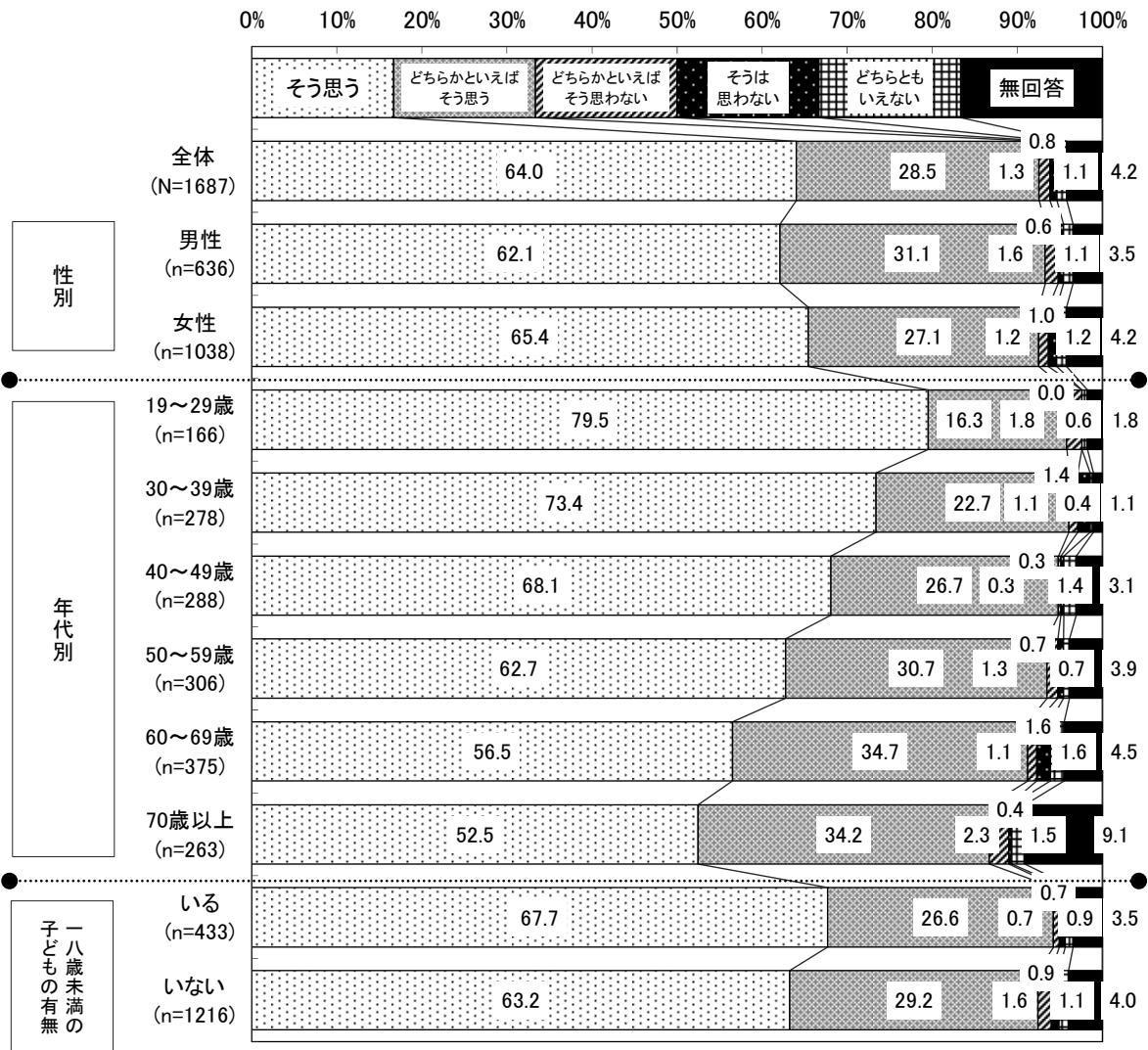
【18歳未満の子どもの有無別】『思う』は、「いる」人は「いない」人よりやや低くなっている。

■今の子ども「小・中・高校生」を取り巻く環境についての印象

問8 あなたは、今の子どもを取り巻く環境についてどのような印象をお持ちですか。

次の1から11のそれぞれの項目について、お考えに最も近いものの番号に○をつけてください。

《6.さまざまな情報が簡単に手に入る》



【全体】『思う』(「そう思う」+「どちらかといえばそう思う」)が 92.5%、『思わない』(「そう思わない」+「どちらかといえばそう思わない」)が 2.1%と、『思う』が約 9 割を占める。

【性別】『思う』は、男女による違いはほとんど見られない。

【年代別】『思う』は、40 歳代以下で高くなっている。

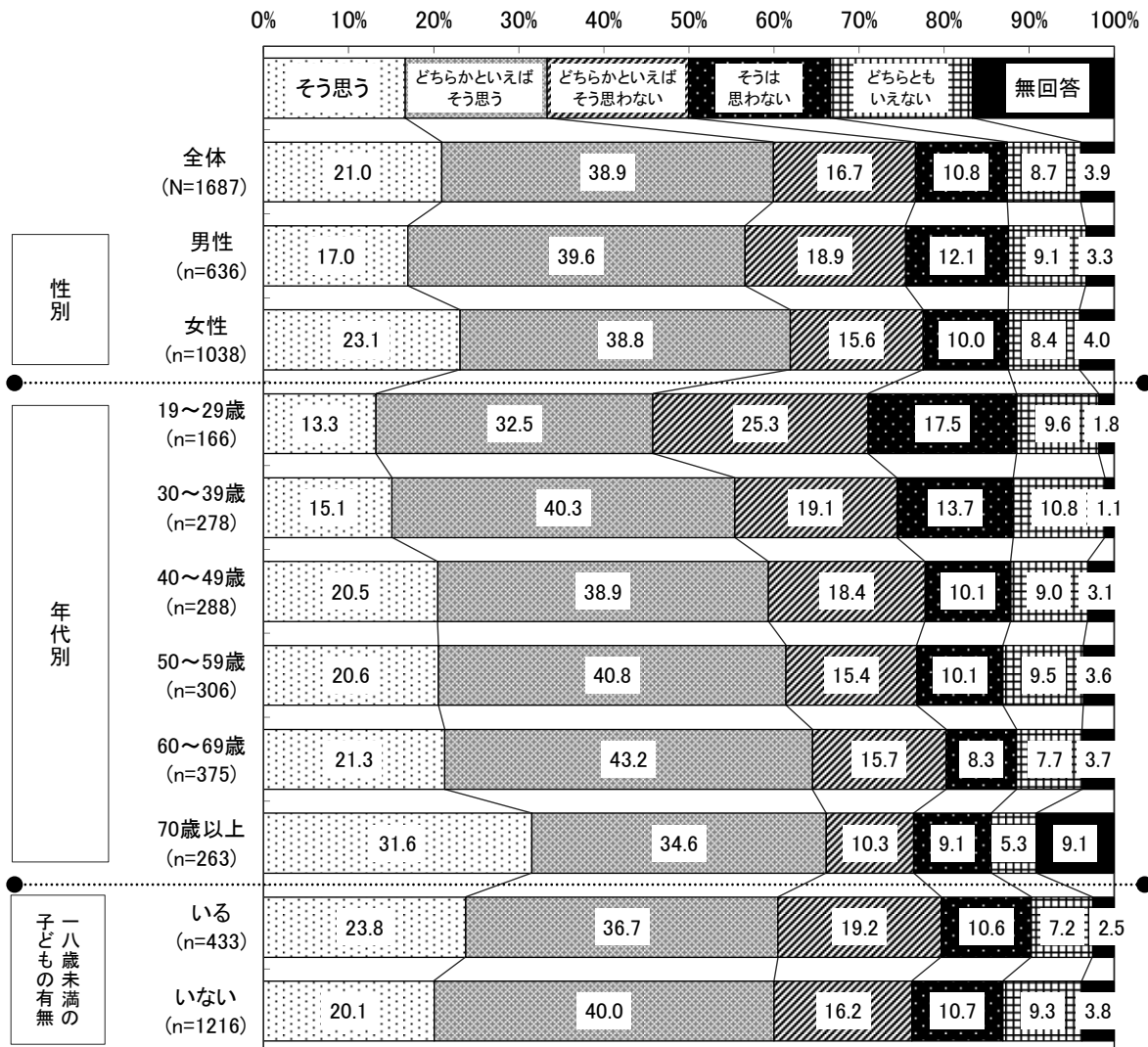
【18歳未満の子どもの有無別】『思う』は、「いる」人は「いない」人よりやや高くなっている。

■今の子ども「小・中・高校生」を取り巻く環境についての印象

問8 あなたは、今の子どもを取り巻く環境についてどのような印象をお持ちですか。

次の1から11のそれぞれの項目について、お考えに最も近いものの番号に○をつけてください。

《7.勉強や習い事などで、遊ぶ時間がない》



【全体】『思う』(「そう思う」+「どちらかといえばそう思う」)が 59.9%、『思わない』(「そう思わない」+「どちらかといえばそう思わない」)が 27.5%と、『思う』が約 6 割を占める。

【性別】『思う』は、女性が男性より高くなっている。

【年代別】『思う』は、50 歳代以上では高くなっている。

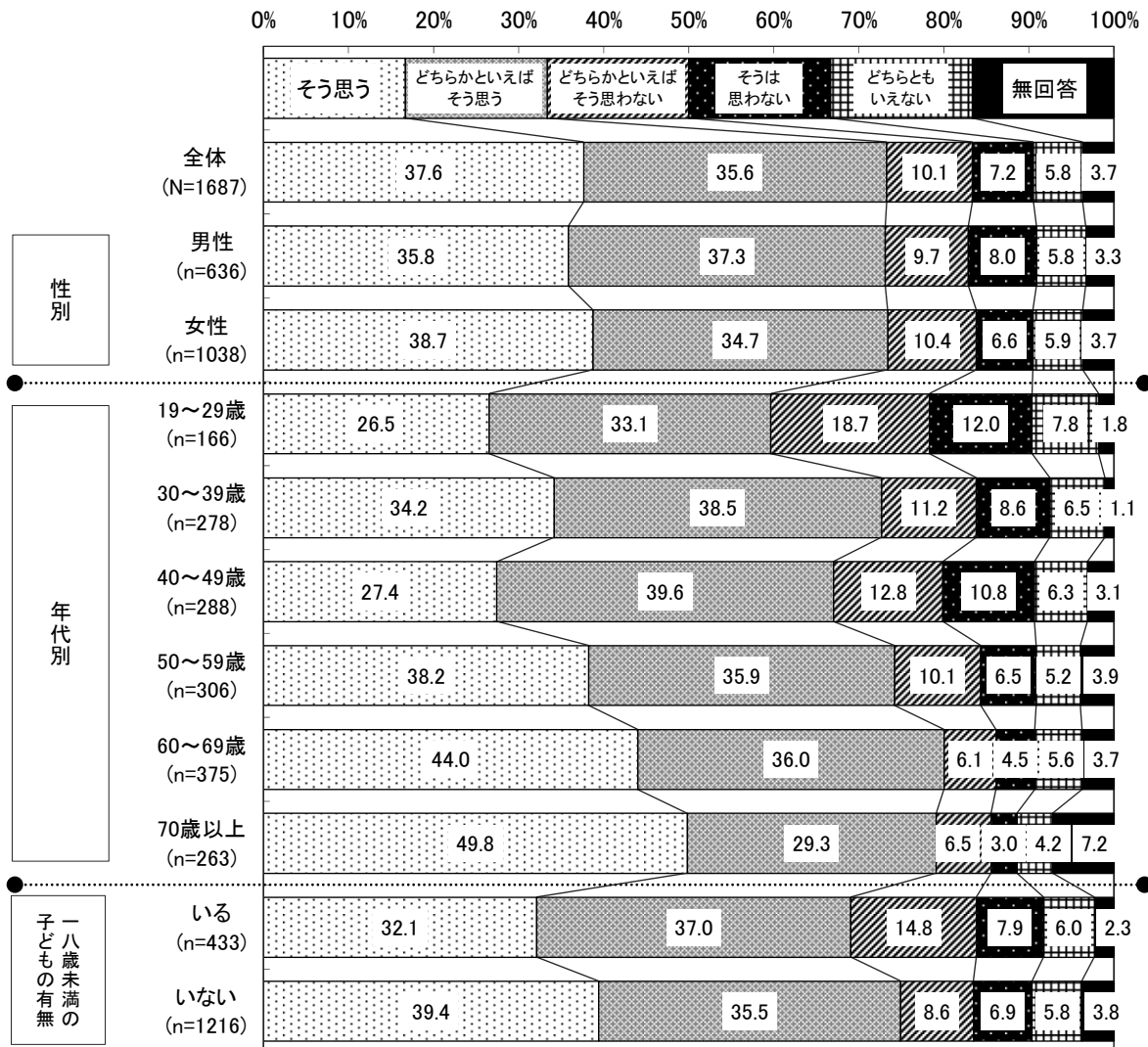
【18歳未満の子どもの有無別】『思う』は、子どもの有無による違いがあまり見られない。

■今の子ども「小・中・高校生」を取り巻く環境についての印象

問8 あなたは、今の子どもを取り巻く環境についてどのような印象をお持ちですか。

次の1から11のそれぞれの項目について、お考えに最も近いものの番号に○をつけてください。

《8.兄弟が少なく、競争する機会が少ない》



【全体】『思う』(「そう思う」+「どちらかといえばそう思う」)が 73.2%、『思わない』(「そう思わない」+「どちらかといえばそう思わない」)が 17.3%と、『思う』が約 7 割を占める。

【性別】『思う』は、男女による違いは、ほとんど見られない。

【年代別】『思う』は、60 歳代以上で高くなっている。

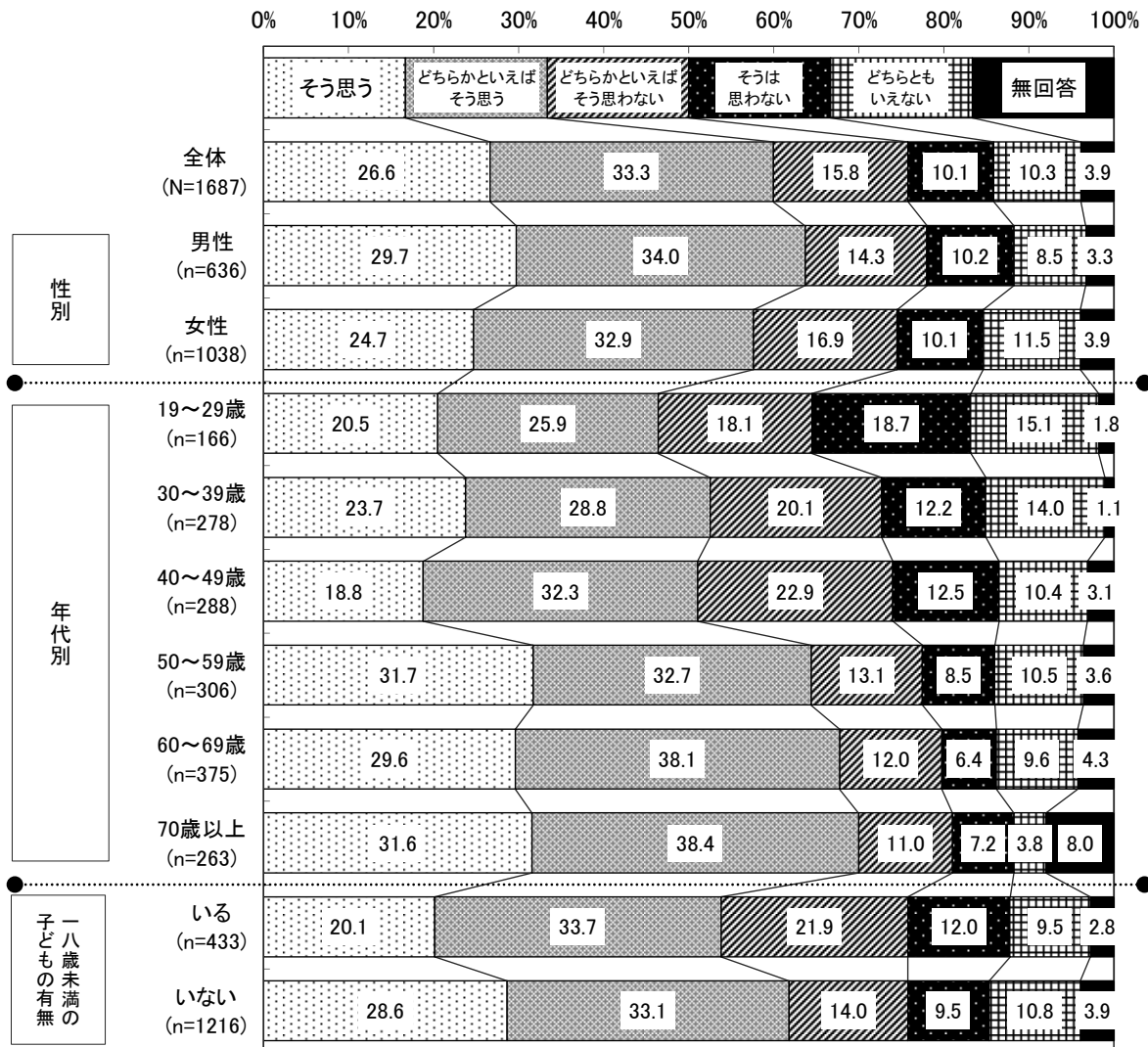
【18歳未満の子どもの有無別】『思う』は、「いる」人は「いない」人より低くなっている。

■今の子ども「小・中・高校生」を取り巻く環境についての印象

問8 あなたは、今の子どもを取り巻く環境についてどのような印象をお持ちですか。

次の1から11のそれぞれの項目について、お考えに最も近いものの番号に○をつけてください。

《9.お金が一番大事と思う大人が多い》



【全体】『思う』（「そう思う」+「どちらかといえばそう思う」）が 59.9%、『思わない』（「そう思わない」+「どちらかといえばそう思わない」）が 25.9%と、『思う』が約 6 割を占める。

【性別】『思う』は、男性が女性より高くなっている。

【年代別】『思う』は、50 歳代以上で高くなっている。

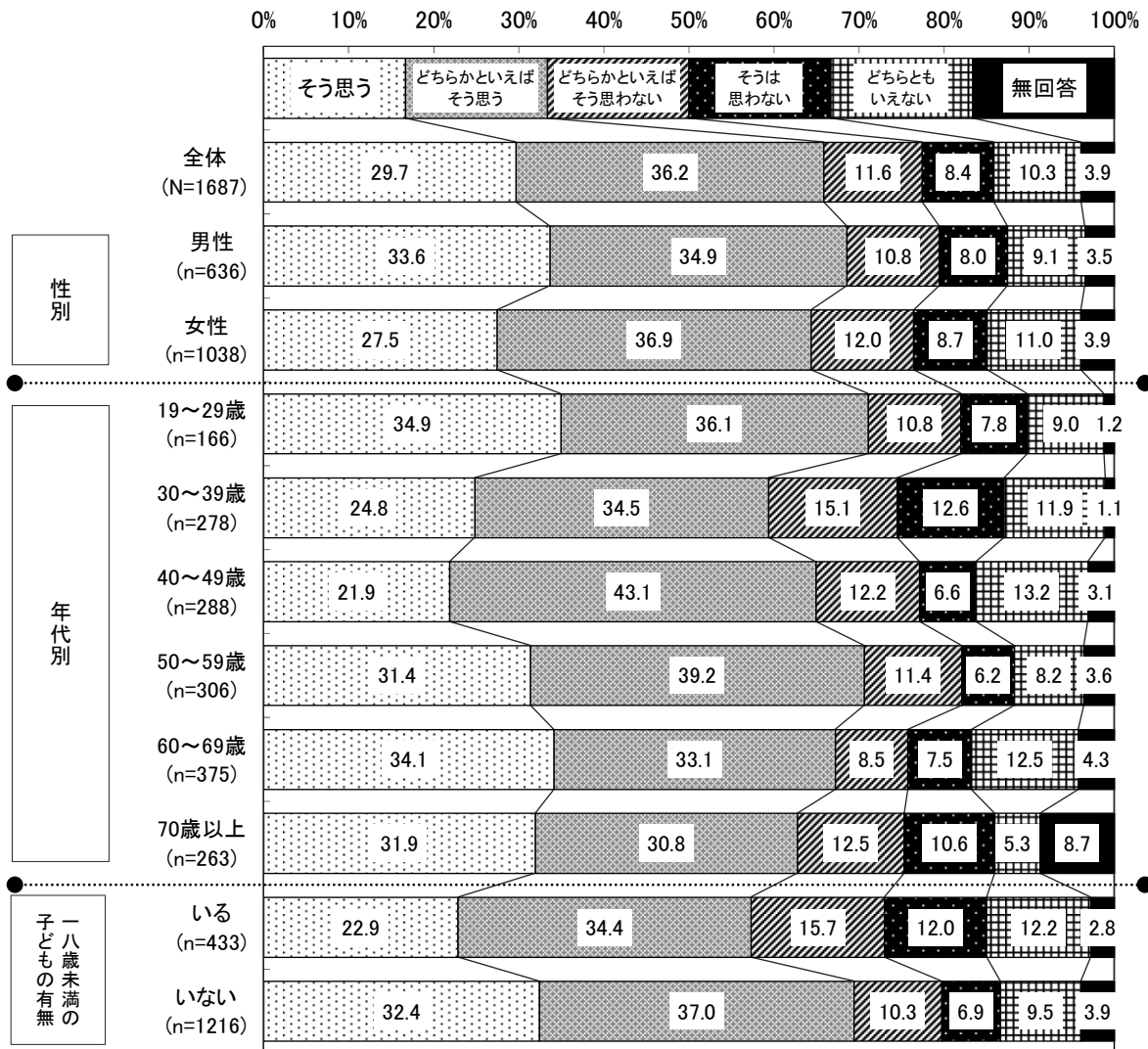
【18歳未満の子どもの有無別】『思う』は、「いる」人では 53.8%と「いない」人(61.7%)より 8 ポイント低くなっている。

■今の子ども「小・中・高校生」を取り巻く環境についての印象

問8 あなたは、今の子どもを取り巻く環境についてどのような印象をお持ちですか。

次の1から11のそれぞれの項目について、お考えに最も近いものの番号に○をつけてください。

《10.地域で子育てに関心のない人が増えた》



【全体】『思う』（「思う」+「どちらかといえば思う」）が 65.9%、『思わない』（「そう思わない」+「どちらかといえば思わない」）が 20.0%と、『思う』が 6 割強を占める。

【性別】『思う』は、男性が女性よりやや高くなっている。

【年代別】『思う』は、19～29 歳、50 歳代で高くなっている。

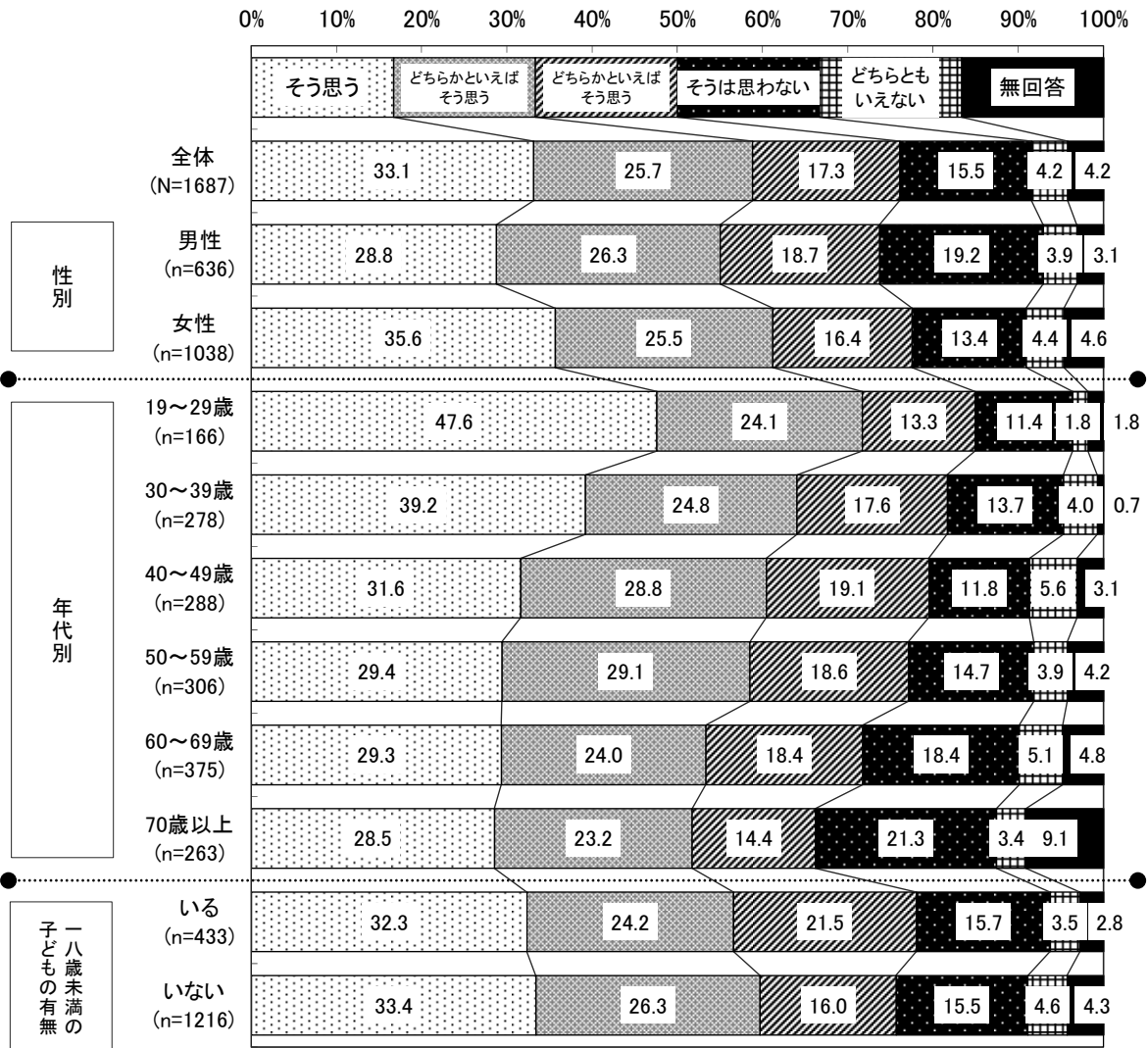
【18歳未満の子どもの有無別】『思う』は、「いる」人は「いない」人より低くなっている。

■今の子ども「小・中・高校生」を取り巻く環境についての印象

問8 あなたは、今の子どもを取り巻く環境についてどのような印象をお持ちですか。

次の1から11のそれぞれの項目について、お考えに最も近いものの番号に○をつけてください。

《11.遊び場や自然が少ない》



【全体】『思う』（「そう思う」+「どちらかといえばそう思う」）が 58.8%、『思わない』（「そう思わない」+「どちらかといえばそう思わない」）が 32.8%と、『思う』が約 6 割を占める。

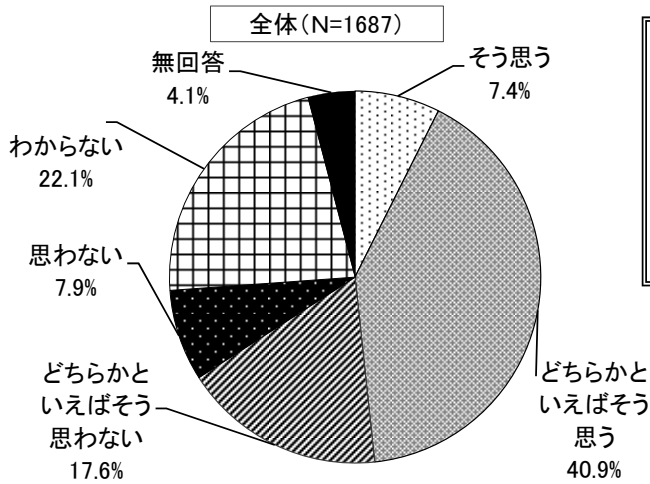
【性別】『思う』は、女性が男性より高くなっている。

【年代別】『思う』は、年代が低くなるにつれて高くなり、19～29 歳で 71.7%、70 歳以上で 51.7%と 20 ポイントの差がある。

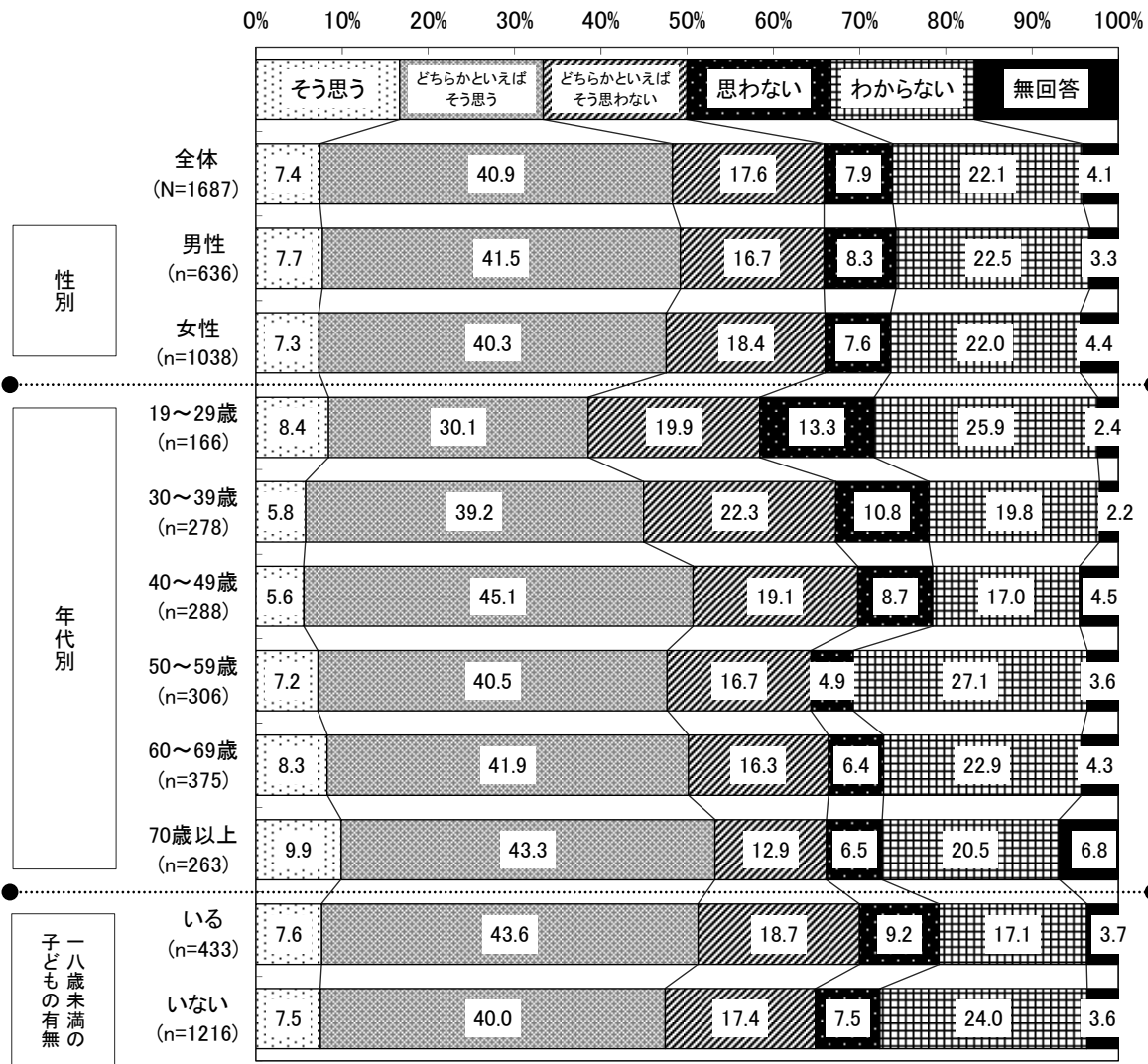
【18歳未満の子どもの有無別】『思う』は、「いる」人は「いない」人よりやや低くなっている。

■札幌市が子どもにとってやさしいまちだと思うか

問9 イメージでお答えください。あなたは、「札幌市が子どもにとってやさしいまち」だと思いますか。お考えに最も近いものに1つだけ○をつけてください。



【全体】『思う』（『そう思う』+『どちらかといえばそう思う』）が 48.3%、『思わない』（『そう思わない』+『どちらかといえばそう思わない』）が 25.5%と『思う』が約5割を占める。



【性別】『思う』は、男性が女性よりやや高くなっている。

【年代別】『思う』は、70歳以上でやや高く、『思わない』は30歳代以下で高くなっている。

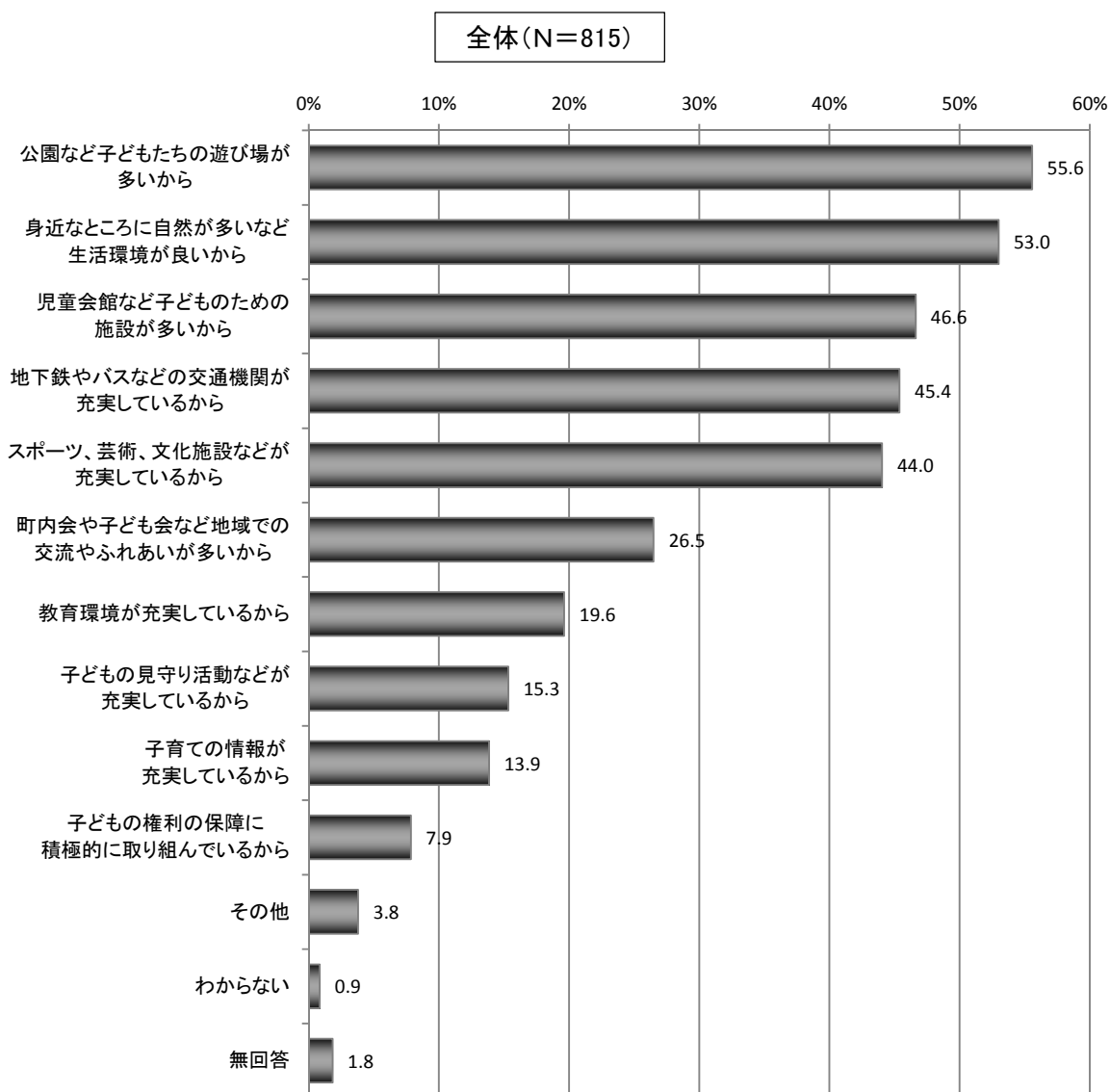
【18歳未満の子どもの有無別】『思う』は、「いる」人は「いない」人より高くなっている。

■札幌市が子どもにとってやさしいまちだと思う理由

《問9で「1 そう思う」「2 どちらかというと思う」と答えた方にお聞きします》

問9の1 「札幌市が子どもにとってやさしいまち」だと、あなたが思う点はどれですか。

あてはまるものにいくつでも○をつけてください。



【全体】「公園など子どもたちの遊び場が多いから」(55.6%)が最も多く、次いで「身近なところに自然が多いなど生活環境が良いから」(53.0%)、「児童会館など子どものための施設が多いから」(46.6%)となっている。

《問9で「1 そう思う」「2 どちらかというと思う」と答えた方にお聞きします》

問9の1 「札幌市が子どもにとってやさしいまち」と、あなたが思う点はどれですか。

あてはまるものにいくつでも○をつけてください。

《問9の1 : 表》

	サ ン プ ル 数	多 い か ら	公 園 な ど	生 活 環 境 が 良 い か ら	身 近 な と こ ろ に 自 然 が 多 い な ど	施 設 が 多 い か ら	児 童 会 館 な ど 子 ど も の た め の 施 設 が 多 い か ら	充 実 し て い る か ら	地 下 鉄 や バ ス な ど の 交 通 機 関 が	が 充 実 し て い る か ら	ス ポ ー ツ 、 芸 術 、 文 化 施 設 な ど	交 流 や ふ れ あ い が 多 い か ら	町 内 会 や 子 ど も 会 な ど 地 域 で の	教 育 環 境 が 充 実 し て い る か ら	充 実 し て い る か ら	子 ど も の 見 守 り 活 動 な ど	ら 子 育 て の 情 報 が 充 実 し て い る か	取 り 組 ん で い る か ら	子 ど も の 権 利 の 保 障 に 積 極 的 に	そ の 他	わ か ら な い	無 回 答									
(%)																															
全体	815	453	432	380	370	359	216	160	125	113	64	31	7	15	100.0	55.6	53.0	46.6	45.4	44.0	26.5	19.6	15.3	13.9	7.9	3.8	0.9	1.8			
《性別》																															
男性	313	59.4	60.7	42.2	45.0	49.5	23.3	21.1	13.7	10.9	7.7	2.6	0.3	1.3																	
女性	494	53.0	48.4	49.6	45.1	40.5	28.1	19.0	15.8	15.6	7.9	4.7	1.2	2.2																	
無回答	8	62.5	37.5	37.5	75.0	50.0	50.0	0.0	50.0	25.0	12.5	0.0	0.0	0.0																	
《年代別》																															
19～29歳	64	51.6	46.9	29.7	48.4	34.4	18.8	17.2	14.1	9.4	1.6	9.4	3.1	1.6																	
30～39歳	125	56.0	46.4	41.6	31.2	26.4	24.8	15.2	12.0	18.4	5.6	8.8	0.8	0.8																	
40～49歳	146	51.4	45.2	47.3	41.1	43.8	24.0	18.5	13.0	12.3	4.1	3.4	1.4	0.7																	
50～59歳	146	54.8	56.2	47.3	44.5	43.8	22.6	21.2	17.8	12.3	8.9	3.4	1.4	2.1																	
60～69歳	188	55.9	62.2	47.9	50.5	54.8	29.3	18.6	13.3	13.8	10.1	1.1	0.0	1.6																	
70歳以上	140	61.4	54.3	56.4	53.6	50.0	34.3	25.7	20.7	15.0	12.9	1.4	0.0	4.3																	
無回答	6	66.7	50.0	33.3	83.3	50.0	33.3	16.7	33.3	16.7	0.0	0.0	0.0	0.0																	
《18歳未満の子どもの有無》																															
いる	222	54.5	47.3	50.9	41.9	35.6	31.1	19.4	16.2	19.4	7.2	6.3	1.4	0.9																	
いない	577	56.3	55.1	44.9	47.1	47.1	24.6	19.9	14.9	12.0	8.3	2.9	0.7	2.1																	
無回答	16	43.8	56.3	50.0	31.3	50.0	31.3	12.5	18.8	6.3	0.0	0.0	0.0	6.3																	

【性別】男性では、3番目に「スポーツ、芸術、文化施設などが充実しているから」が高くなっている。

【年代別】上位3項目について、年代による違いはあまり見られないが、30歳代では「地下鉄やバスなどの交通機関が充実しているから」が低く、19歳～29歳では「児童会館など子どものための施設が多いから」、「町内会や子ども会など地域での交流やふれあいが多いから」が低くなっている。

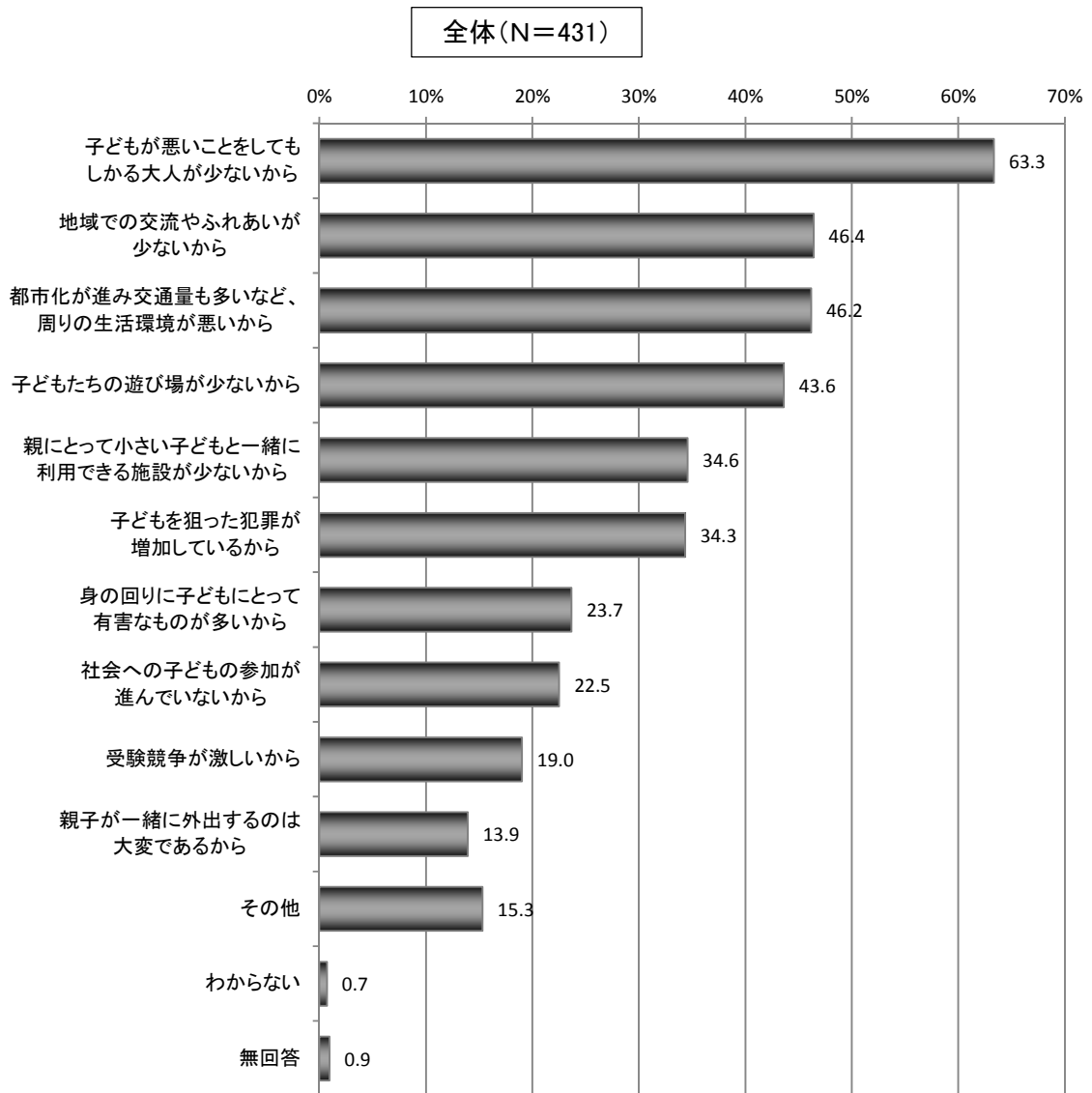
【18歳未満の子どもの有無別】「いる」人では、「児童会館など子どものための施設が多いから」の他、「町内会や子ども会など地域での交流やふれあいが多いから」も高く、「いない」人では、「身近なところに自然が多いなど生活環境が良いから」、「スポーツ、芸術、文化施設などが充実しているから」も高くなっている。

■札幌市が子どもにとってやさしいまちだと思わない理由

《問9で「3 どちらかというと思わない」「4 思わない」と答えた方にお聞きます》

問9の2 「札幌市が子どもにとってやさしいまち」だと、あなたが思わない点はどれですか。

あてはまるものにいくつでも○をつけてください。



【全体】「子どもが悪いことをしてもしかる大人が少ないから」(63.3%)が最も多く、次いで「地域での交流やふれあいが少ないから」(46.4%)、「都市化が進み交通量も多いなど、周りの生活環境が悪いから」(46.2%)となっている。

《問9で「3 どちらかというと思わない」「4 思わない」と答えた方にお聞きます》

問9の2 「札幌市が子どもにとってやさしいまち」と、あなたが思わない点はどれですか。

あてはまるものにいくつでも○をつけてください。

《問9の2 : 表》

	サンプル数	子どもが悪いくらい少ないから	地域での交流やふれあいが少ないから	都市化が進み生活環境が悪いから	子どもたちの遊び場が少ないから	親にとって小さい子どもと一緒に利用できる施設が少ないから	子どもを狙った犯罪が増加しているから	身の回りに子どもにとって有害なものが多いから	進んでいない子どもの参加が	受験競争が激しいから	親子が一緒に外出するのは大変であるから	その他	わからない	無回答
(%)														
全体	431 100.0	273 63.3	200 46.4	199 46.2	188 43.6	149 34.6	148 34.3	102 23.7	97 22.5	82 19.0	60 13.9	66 15.3	3 0.7	4 0.9
《性別》														
男性	159	65.4	45.9	44.7	42.8	33.3	27.0	18.2	25.8	20.1	13.8	14.5	1.3	1.3
女性	270	62.2	46.7	47.4	44.1	35.2	38.5	26.7	20.4	18.1	14.1	15.6	0.4	0.7
無回答	2	50.0	50.0	0.0	50.0	50.0	50.0	50.0	50.0	50.0	0.0	50.0	0.0	0.0
《年代別》														
19～29歳	55	61.8	34.5	36.4	49.1	30.9	32.7	16.4	25.5	10.9	14.5	23.6	0.0	0.0
30～39歳	92	54.3	48.9	42.4	44.6	41.3	38.0	18.5	12.0	6.5	21.7	17.4	1.1	1.1
40～49歳	80	47.5	40.0	42.5	46.3	32.5	40.0	17.5	25.0	11.3	10.0	12.5	2.5	1.3
50～59歳	66	71.2	53.0	53.0	47.0	27.3	22.7	27.3	22.7	24.2	6.1	12.1	0.0	0.0
60～69歳	85	74.1	52.9	55.3	37.6	38.8	32.9	30.6	25.9	30.6	15.3	17.6	0.0	0.0
70歳以上	51	78.4	43.1	47.1	37.3	29.4	37.3	33.3	27.5	37.3	13.7	5.9	0.0	3.9
無回答	2	50.0	100.0	0.0	50.0	100.0	50.0	50.0	50.0	0.0	0.0	50.0	0.0	0.0
《18歳未満の子どもの有無》														
いる	121	48.8	40.5	38.8	47.9	39.7	41.3	16.5	19.8	13.2	19.8	17.4	2.5	0.0
いない	303	69.3	48.5	49.8	41.6	33.0	31.7	26.4	24.1	21.1	11.9	14.9	0.0	1.0
無回答	7	57.1	57.1	14.3	57.1	14.3	28.6	28.6	0.0	28.6	0.0	0.0	0.0	14.3

【性別】上位 3 項目について、男女による違いはあまり見られないが、女性では「子どもを狙った犯罪が増加しているから」、「身の回りに子どもにとって有害なものが多いから」も高くなっている。

【年代別】上位 3 項目については 50 歳代以上で高く、30 歳代では「親にとって小さな子どもと一緒に利用できる施設が少ないから」、「親子と一緒に外出するのは大変であるから」も高くなっている。

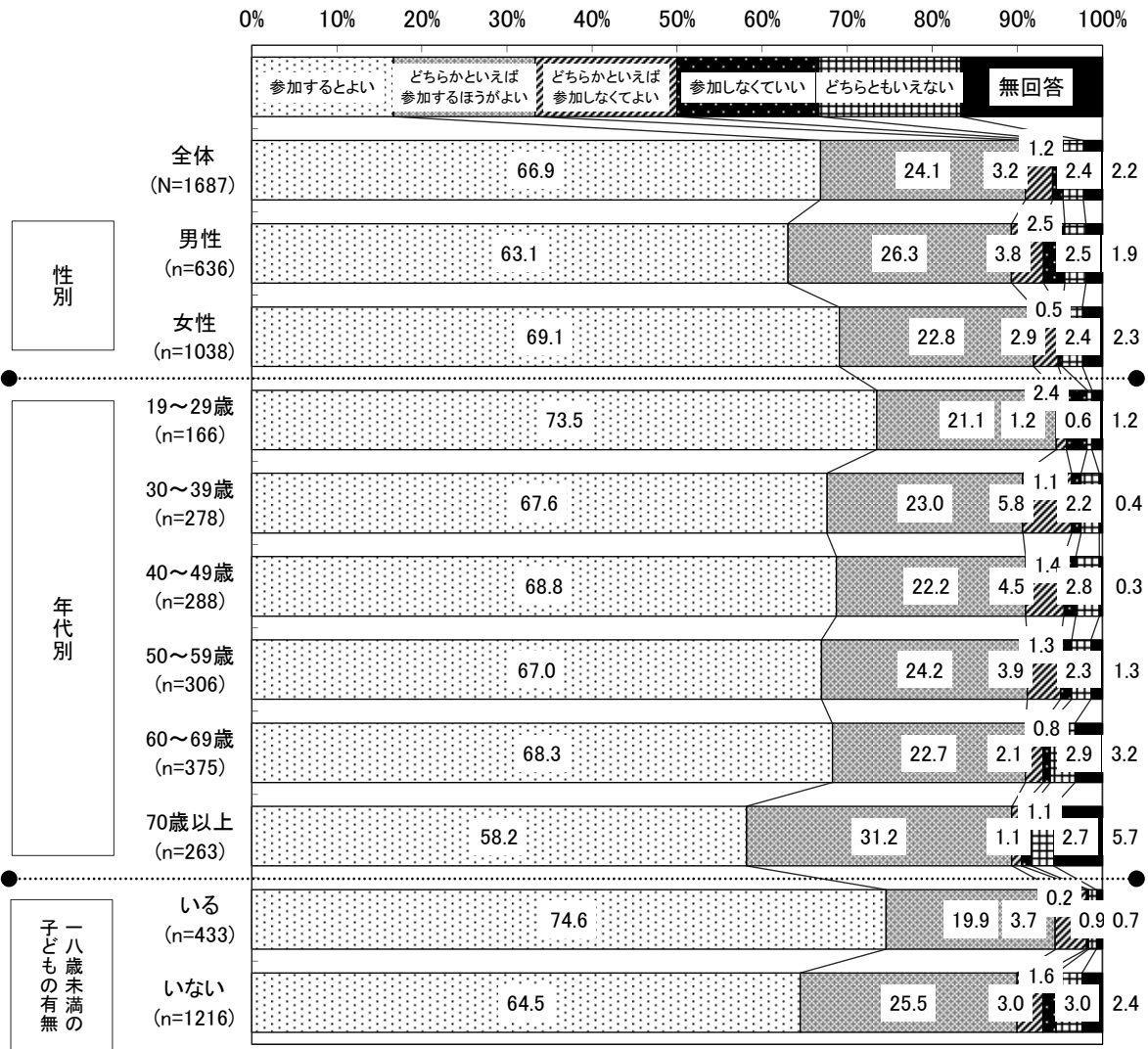
【18歳未満の子どもの有無別】「いる」人では、「子どもたちの遊び場が少ないから」が高く、「いない」人では「身の回りに子どもにとって有害なものが多いから」も高くなっている。

■子どもが意見を言ったり参加したりすることについてどう考えるか

問 10 あなたは、次の1から6のそれぞれの項目について、子どもが自分の考えを言うことや取組に参加することについてどう思いますか。

それぞれの項目で、あなたの考えに最も近いものの番号に○をつけてください。

《1.家庭で大事な物事やルールを決めるときに意見を言うこと》



【全体】『参加するとよい』（「参加するとよい」+「どちらかといえば参加するほうがよい」）が 91.0%と 9 割を占める。

【性別】『参加するとよい』は、女性が男性よりやや高くなっている。

【年代別】『参加するとよい』は、19～29 歳で高くなっている。

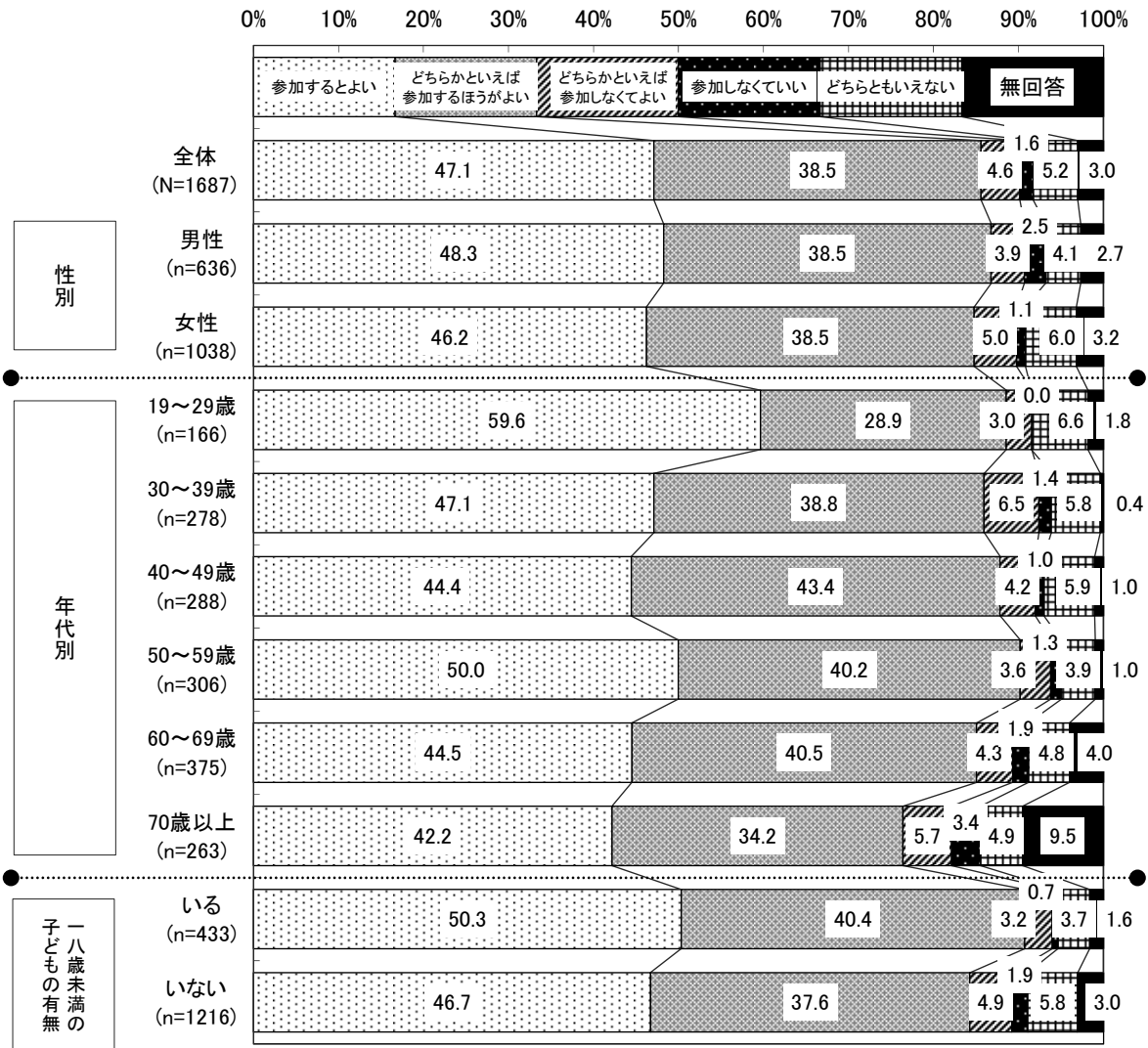
【18歳未満の子どもの有無別】『参加するとよい』は、「いる」人が「いない」人より高くなっている。

■子どもが意見を言ったり参加したりすることについてどう考えるか

問 10 あなたは、次の1から6のそれぞれの項目について、子どもが自分の考えを言うことや取組に参加することについてどう思いますか。

それぞれの項目で、あなたの考えに最も近いものの番号に○をつけてください。

《2.学校行事の企画運営に参加すること》



【全体】『参加するとよい』（「参加するとよい」+「どちらかといえば参加するほうがよい」）が 85.6%と 8 割強を占める。

【性別】『参加するとよい』は、男性が女性よりやや高くなっている。

【年代別】『参加するとよい』は、19～29 歳、50 歳代で高くなっている。

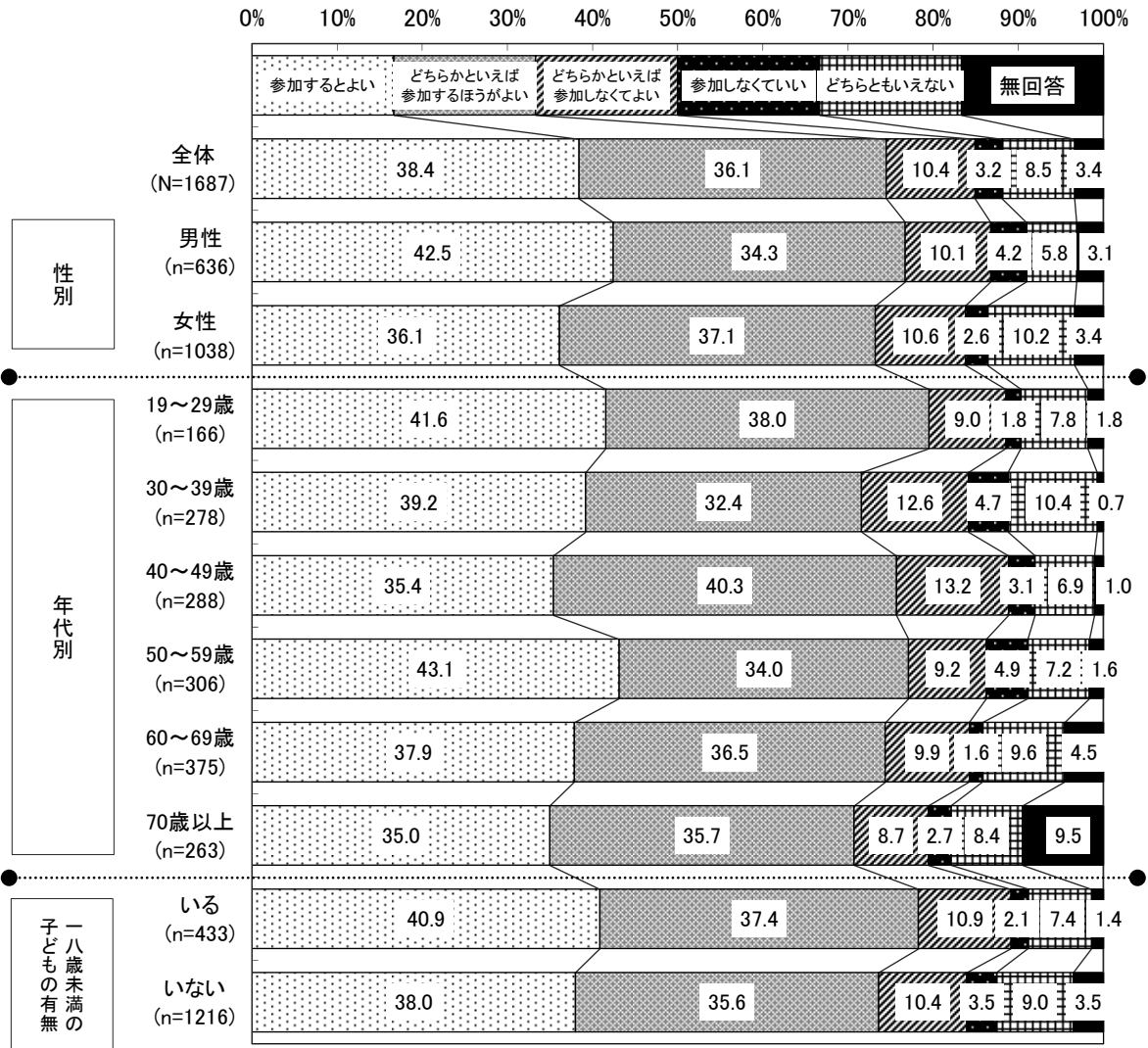
【18歳未満の子どもの有無別】『参加するとよい』は、「いる」人が「いない」人より高くなっている。

■子どもが意見を言ったり参加したりすることについてどう考えるか

問 10 あなたは、次の1から6のそれぞれの項目について、子どもが自分の考えを言うことや取組に参加することについてどう思いますか。

それぞれの項目で、あなたの考えに最も近いものの番号に○をつけてください。

《3.学校のきまりごとに意見を言うこと》



【全体】『参加するとよい』(「参加するとよい」+「どちらかといえば参加するほうがよい」)が 74.5%と約 7 割を占める。

【性別】『参加するとよい』は、男性が女性よりやや高くなっている。

【年代別】『参加するとよい』は、19～29 歳、50 歳代で高くなっている。

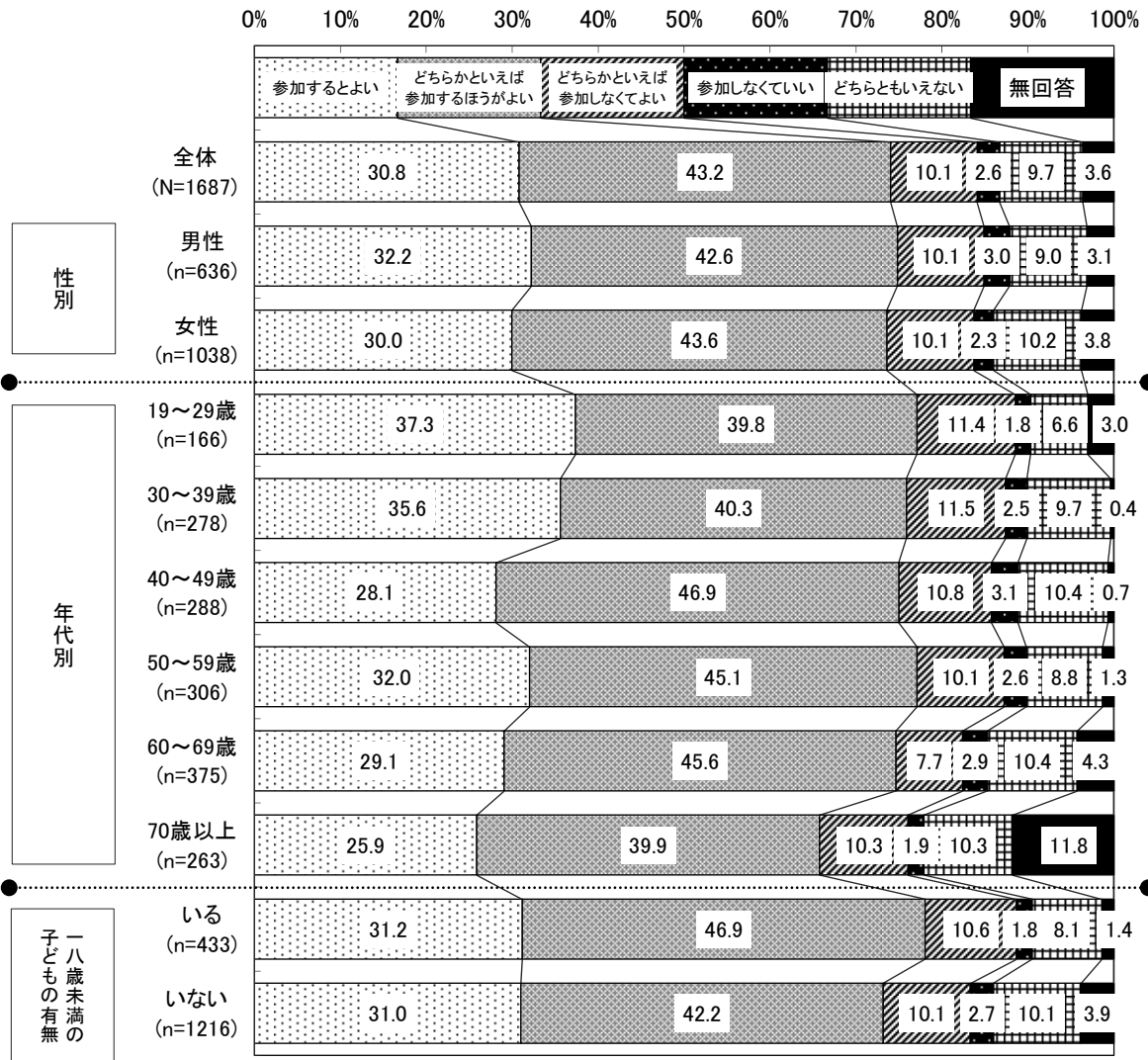
【18歳未満の子どもの有無別】『参加するとよい』は、「いる」人が「いない」人より高くなっている。

■子どもが意見を言ったり参加したりすることについてどう考えるか

問 10 あなたは、次の1から6のそれぞれの項目について、子どもが自分の考えを言うことや取組に参加することについてどう思いますか。

それぞれの項目で、あなたの考えに最も近いものの番号に○をつけてください。

《4.地域の行事の企画運営に参加すること》



【全体】『参加するとよい』(「参加するとよい」+「どちらかといえば参加するほうがよい」)が 74.0%と約 7 割を占める。

【性別】『参加するとよい』は、男女による違いはほとんど見られない。

【年代別】『参加するとよい』は、50 歳代でやや高くなっている。

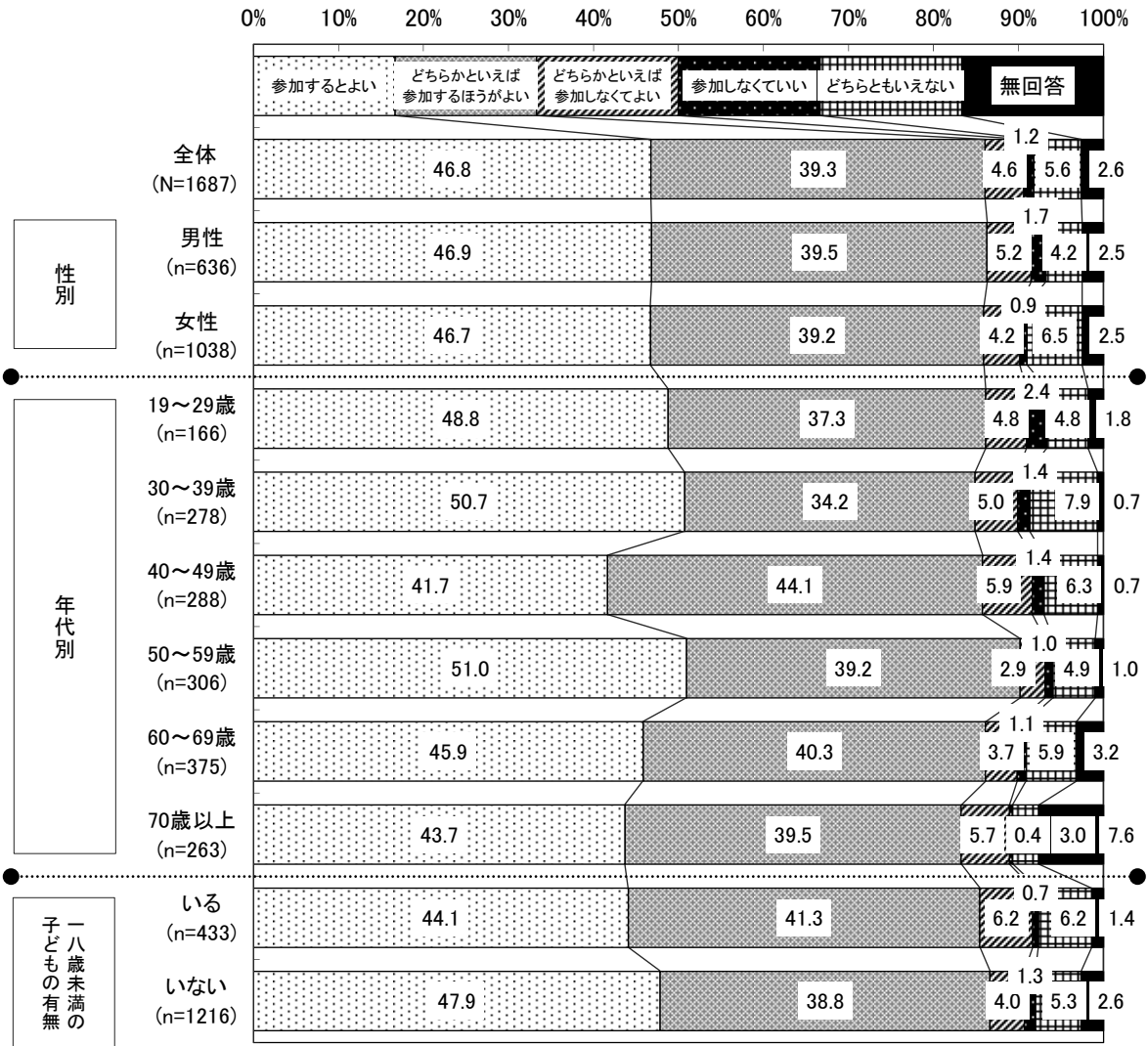
【18歳未満の子どもの有無別】『参加するとよい』は、「いる」人が「いない」人より高くなっている。

■子どもが意見を言ったり参加したりすることについてどう考えるか

問 10 あなたは、次の1から6のそれぞれの項目について、子どもが自分の考えを言うことや取組に参加することについてどう思いますか。

それぞれの項目で、あなたの考えに最も近いものの番号に○をつけてください。

《5.地域のまちづくりやボランティア活動に参加すること》



【全体】『参加するとよい』（「参加するとよい」+「どちらかといえば参加するほうがよい」）が 86.1%と約 9 割を占める。

【性別】『参加するとよい』は、男女による違いはほとんど見られない。

【年代別】『参加するとよい』は、50 歳代でやや高くなっている。

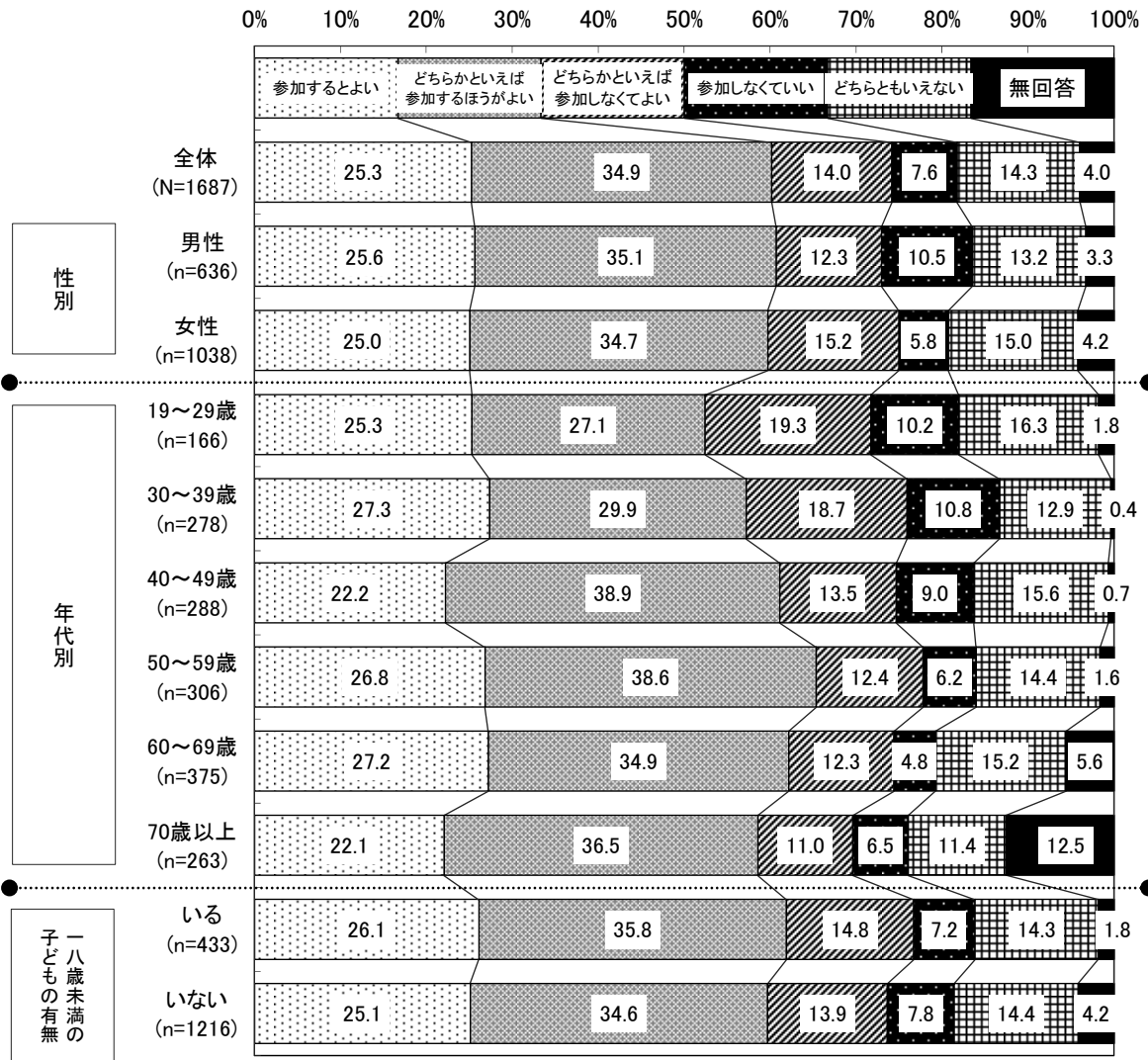
【18歳未満の子どもの有無別】『参加するとよい』は、子どもの有無による違いはあまり見られない。

■子どもが意見を言ったり参加したりすることについてどう考えるか

問 10 あなたは、次の1から6のそれぞれの項目について、子どもが自分の考えを言うことや取組に参加することについてどう思いますか。

それぞれの項目で、あなたの考えに最も近いものの番号に○をつけてください。

《6.札幌市政について意見を言うこと》



【全体】『参加するとよい』(「参加するとよい」+「どちらかといえば参加するほうがよい」)が 60.2%と約 6 割を占める。

【性別】『参加するとよい』は、男女による違いはほとんど見られない。

【年代別】『参加するとよい』は、50 歳代でやや高くなっている。

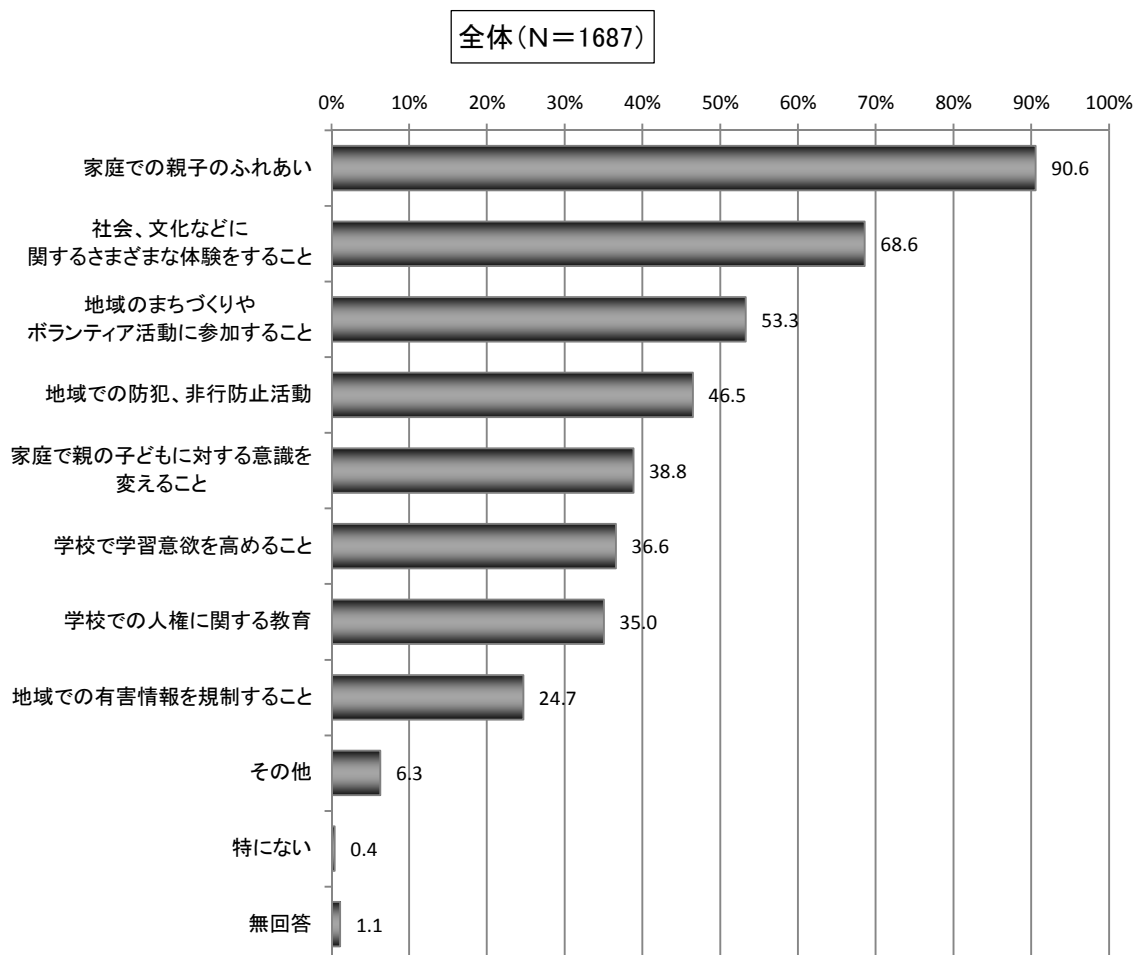
【18歳未満の子どもの有無別】『参加するとよい』は、「いる」人が「いない」人よりやや高くなっている。

【子どもの健やかな育成について】

■子どもが健やかに育つために必要だと思うこと

問 11 子どもが健やかに育つために、あなたが必要だと思うものがありますか。

あてはまるものいくつかでも○をつけてください。



【全体】「家庭での親子のふれあい」(90.6%)が最も多く、次いで「社会、文化などに関するさまざまな体験をすること」(68.6%)、「地域のまちづくりやボランティア活動に参加すること」(53.3%)となっている。

問 11 子どもが健やかに育つために、あなたが必要だと思うものがありますか。

あてはまるものにいくつでも○をつけてください。

《問11：表》

	サ ン プ ル 数	家 庭 で の 親 子 の ふ れ あ い	社 会 、 文 化 な ど に 関 す る さ ま ざ ま な 体 験 を す る こ と	地 域 の ま ち づ く り や ボ ラ ン テ ィ ア 活 動 に 参 加 す る こ と	地 域 で の 防 犯 、 非 行 防 止 活 動	家 庭 で 親 の 子 ど も に 対 す る 意 識 を 変 え る こ と	学 校 で 学 習 意 欲 を 高 め る こ と	学 校 で の 人 権 に 関 す る 教 育	と 地 域 で の 有 害 情 報 を 規 制 す る こ と	そ の 他	特 に な い	無 回 答
(%)												
全体	1687 100.0	1528 90.6	1157 68.6	899 53.3	784 46.5	655 38.8	617 36.6	591 35.0	416 24.7	106 6.3	7 0.4	19 1.1
《性別》												
男性	636	87.6	67.5	50.9	41.5	37.3	34.9	34.3	22.8	6.9	0.3	0.3
女性	1038	92.4	69.6	54.7	49.7	40.0	37.8	35.4	25.6	6.0	0.5	1.5
無回答	13	92.3	46.2	53.8	30.8	23.1	23.1	46.2	38.5	0.0	0.0	7.7
《年代別》												
19～29歳	166	92.8	66.3	47.0	49.4	48.2	40.4	28.9	22.3	6.6	0.6	1.2
30～39歳	278	93.9	75.9	45.7	45.7	44.6	34.2	27.7	18.7	7.9	0.4	0.4
40～49歳	288	91.3	68.4	45.5	46.5	39.9	39.9	24.3	19.4	8.7	0.0	0.3
50～59歳	306	86.9	71.6	54.2	43.8	38.9	27.8	43.1	25.5	6.5	0.7	0.3
60～69歳	375	89.6	66.1	61.9	47.5	33.1	34.9	42.4	29.6	4.8	0.5	1.6
70歳以上	263	90.5	62.7	60.8	48.3	34.2	46.0	37.6	29.7	3.8	0.0	3.0
無回答	11	90.9	63.6	45.5	18.2	27.3	27.3	54.5	36.4	0.0	9.1	0.0
《18歳未満の子どもの有無》												
いる	433	93.8	70.7	47.6	49.0	39.3	42.3	30.0	22.6	8.3	0.2	0.2
いない	1216	89.7	68.3	55.6	45.5	38.7	34.6	36.8	25.3	5.7	0.5	1.2
無回答	38	81.6	55.3	44.7	50.0	39.5	34.2	34.2	26.3	2.6	0.0	7.9

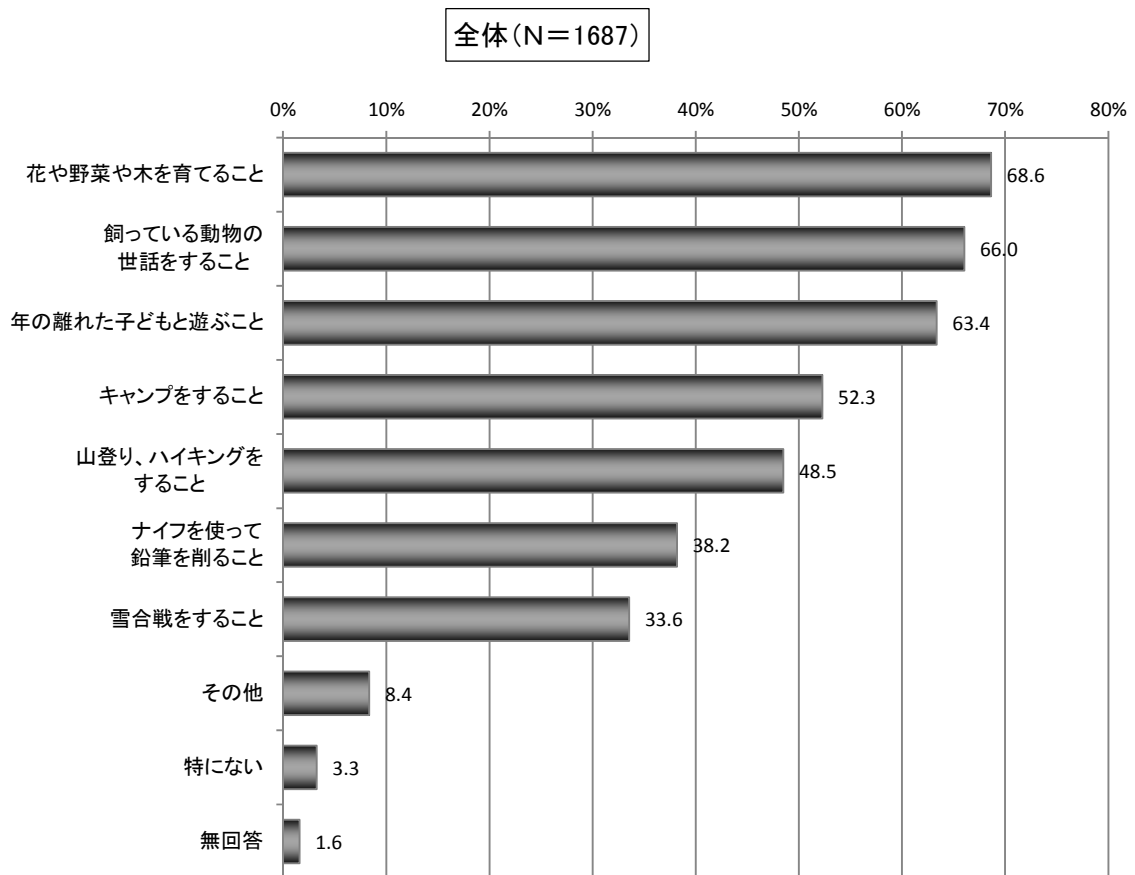
【性別】上位3項目について女性が男性より高く、また女性では「地域での防犯、非行防止活動」も高くなっている。

【年代別】「家庭での親子のふれあい」は全ての年代で最も高く、30歳代では「社会、文化などに関するさまざまな体験をすること」が高く、60歳代以上では「地域のまちづくりやボランティア活動に参加すること」も高くなっている。また、30歳代以下で「家庭での親の子どもに対する意識を変えること」も高く、年代による違いがみられる。

【18歳未満の子どもの有無別】「いる」人では、「地域での防犯、非行防止活動」も高く、「いない」人では「地域のまちづくりやボランティア活動に参加すること」も高くなっている。

■今の子どもが学校生活で体験してほしいこと

問 12 あなたは、今の子どもに学校生活で体験してほしいと思うことはありますか。
あてはまるものにいくつでも○をつけてください。



【全体】「花や野菜や木を育てること」(68.6%)が最も多く、次いで「飼っている動物の世話をすること」(66.0%)、「年の離れた子どもと遊ぶこと」(63.4%)となっている。

問 12 あなたは、今の子どもに学校生活で体験してほしいと思うことはありますか。

あてはまるものにいくつでも○をつけてください。

《問12：表》

	サ ン プ ル 数	花 や 野 菜 や 木 を 育 て る こ と	と 飼 っ て い る 動 物 の 世 話 を す る こ と	年 の 離 れ た 子 ど も と 遊 ぶ こ と	キ ャ ン プ を す る こ と	山 登 り 、 ハ イ キ ン グ を す る こ と	ナ イ フ を 使 っ て 鉛 筆 を 削 る こ と	雪 合 戦 を す る こ と	そ の 他	特 に な い	無 回 答
(%)											
全体	1687 100.0	1158 68.6	1114 66.0	1069 63.4	882 52.3	818 48.5	644 38.2	566 33.6	141 8.4	55 3.3	27 1.6
《性別》											
男性	636	64.6	63.4	57.9	57.4	52.7	44.2	32.2	8.0	3.0	1.3
女性	1038	70.8	67.6	67.0	49.2	45.9	34.4	34.4	8.6	3.5	1.7
無回答	13	92.3	69.2	46.2	46.2	53.8	46.2	30.8	7.7	0.0	7.7
《年代別》											
19～29歳	166	63.9	71.7	62.0	60.8	48.2	23.5	44.6	13.3	2.4	1.2
30～39歳	278	74.5	69.8	68.0	62.2	56.5	33.5	48.2	8.6	2.9	0.7
40～49歳	288	66.3	61.8	61.8	52.1	49.7	38.9	37.8	7.3	6.3	0.0
50～59歳	306	68.0	65.7	65.0	50.3	42.5	37.9	25.8	8.8	3.9	1.3
60～69歳	375	65.3	62.9	66.7	48.5	46.7	43.5	28.5	7.7	2.1	2.7
70歳以上	263	73.4	68.4	55.1	45.2	48.7	44.9	22.8	6.1	1.5	3.0
無回答	11	72.7	54.5	45.5	27.3	45.5	27.3	27.3	18.2	9.1	9.1
《18歳未満の子どもの有無》											
いる	433	70.4	64.0	66.1	56.8	53.6	37.0	42.7	8.5	5.1	0.5
いない	1216	68.0	66.9	62.6	50.9	46.7	38.7	30.6	8.4	2.7	1.6
無回答	38	68.4	60.5	57.9	44.7	47.4	34.2	23.7	5.3	0.0	13.2

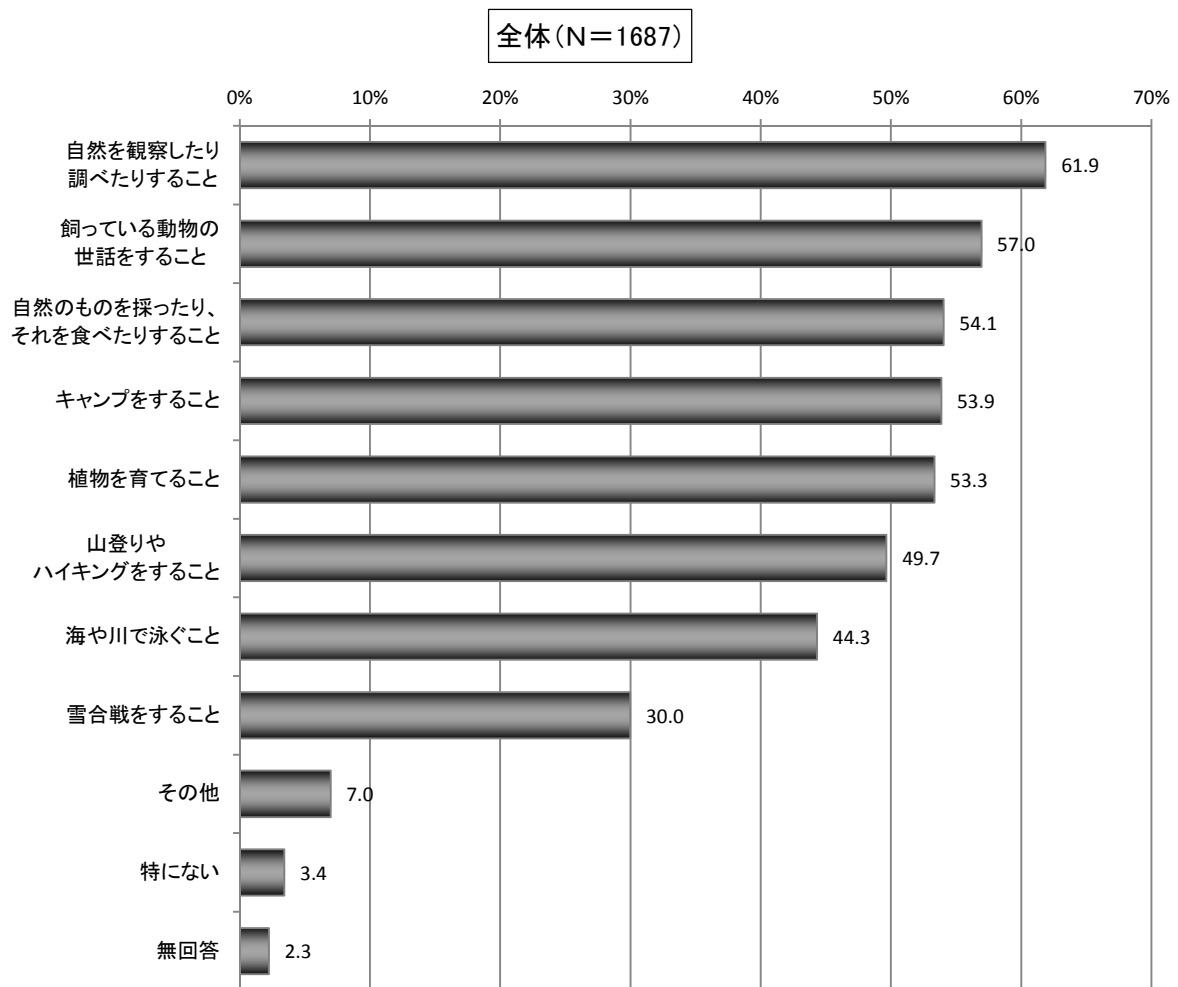
【性別】男性では「キャンプをすること」、「山登り、ハイキングをすること」、「ナイフを使って鉛筆を削ること」も高くなっている。

【年代別】30歳代では、上位3項目の他、「キャンプをすること」、「山登り、ハイキングをすること」、「雪合戦をすること」も高く、19～29歳では「飼っている動物の世話をすること」、「キャンプをすること」、「雪合戦をすること」が高くなっている。60歳代以上では「年の離れた子どもと遊ぶこと」、「ナイフを使って鉛筆を削ること」も高くなっている。

【18歳未満の子どもの有無別】「いる」人では、「山登り、ハイキングをすること」、「キャンプをすること」、「雪合戦をすること」も高くなっている。

■今の子どもが学校以外で体験してほしいこと

問 13 あなたが、今の子どもに学校以外で体験してほしいと思うことはありますか。
あてはまるものにいくつでも○をつけてください。



【全体】「自然を観察したり調べたりすること」(61.9%)が最も多く、次いで「飼っている動物の世話をすること」(57.0%)、「自然のものを採ったり、それを食べたりすること」(54.1%)となっている。

問 13 あなたが、今の子どもに学校以外で体験してほしいと思うことはありますか。

あてはまるものにいくつでも○をつけてください。

《問13：表》

	サ ン プ ル 数	こ と 自然 を 観 察 し た り 調 べ た り す る	と 飼 っ て い る 動 物 の 世 話 を す る こ と	そ れ を 食 べ た り す る こ と	自然 の も の を 採 っ た り 、 それ を 食 べ た り す る こ と	キ ャ ン プ を す る こ と	植 物 を 育 て る こ と	山 登 り や ハ イ キ ン グ を す る こ と	海 や 川 で 泳 ぐ こ と	雪 合 戦 を す る こ と	そ の 他	特 に な い	無 回 答
(%)													
全体	1687 100.0	1044 61.9	961 57.0	912 54.1	909 53.9	900 53.3	838 49.7	748 44.3	506 30.0	118 7.0	58 3.4	38 2.3	
《性別》													
男性	636	61.8	53.6	54.7	56.6	48.9	51.6	46.7	28.0	6.4	3.6	1.6	
女性	1038	61.9	59.1	53.9	52.2	56.0	48.6	42.8	31.1	7.4	3.4	2.6	
無回答	13	61.5	53.8	30.8	53.8	61.5	46.2	53.8	38.5	0.0	0.0	7.7	
《年代別》													
19～29歳	166	51.8	57.8	54.2	56.6	47.0	49.4	56.0	44.0	12.7	4.2	1.8	
30～39歳	278	65.5	50.4	64.0	63.3	57.2	57.6	57.6	43.9	6.8	5.0	0.7	
40～49歳	288	61.1	56.9	57.6	58.3	54.2	49.7	48.3	33.7	6.3	4.9	0.7	
50～59歳	306	56.9	55.2	53.6	51.0	44.4	45.1	35.9	21.6	10.1	2.9	2.0	
60～69歳	375	62.9	58.7	51.5	49.6	54.4	46.1	39.2	22.9	5.3	2.1	3.7	
70歳以上	263	70.3	63.1	44.1	46.8	61.6	52.1	35.7	22.1	3.4	1.9	3.8	
無回答	11	45.5	54.5	45.5	54.5	45.5	45.5	45.5	36.4	0.0	9.1	9.1	
《18歳未満の子どもの有無》													
いる	433	62.1	50.1	61.9	62.6	56.4	52.0	52.0	37.9	7.4	4.6	0.9	
いない	1216	61.8	59.0	51.5	51.1	52.3	48.9	42.1	27.4	7.0	3.1	2.5	
無回答	38	63.2	68.4	47.4	44.7	52.6	47.4	28.9	23.7	2.6	0.0	10.5	

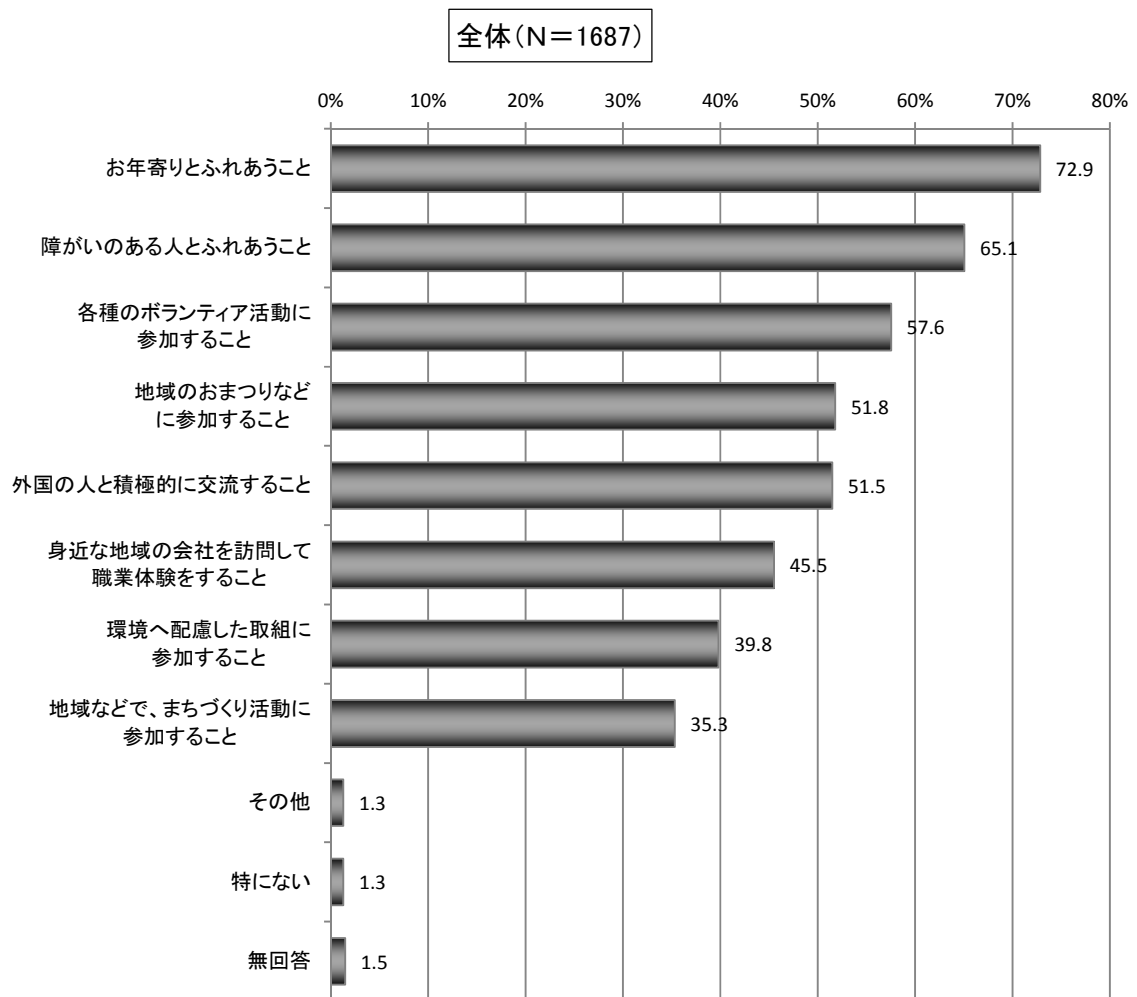
【性別】上位 3 項目では、男女による違いはあまり見られないが、男性では「キャンプをすること」、女性では「植物を育てること」も高くなっている。

【年代別】30 歳代では上位 3 項目の他、「山登りやハイキングをすること」、「海や川で泳ぐこと」、「キャンプをすること」、「雪合戦をすること」も高く、19～29 歳では「飼っている動物の世話をすること」の他、「海や川で泳ぐこと」、「キャンプをすること」、「雪合戦をすること」が高くなっている。70 歳以上では、「飼っている動物の世話をすること」も高く、年代による違いが見られる。

【18歳未満の子どもの有無別】「いる」人では「キャンプをすること」、「自然を観察したり調べたりすること」、「自然のものを採ったり、それを食べたりすること」が高く、「いない」人では「自然を観察したり調べたりすること」、「飼っている動物の世話をすること」が高くなっている。

■今の子どもが学校や家庭生活以外で体験してほしいこと

問 14 あなたは、今の子どもに学校や家庭以外の社会生活で体験してほしいと思うことはありますか。あてはまるものにいくつでも○をつけてください。



【全体】「お年寄りとふれあうこと」(72.9%)が最も多く、次いで「障がいのある人とふれあうこと」(65.1%)、「各種のボランティア活動に参加すること」(57.6%)となっている。

問 14 あなたは、今の子どもに学校や家庭以外の社会生活で体験してほしいと思うことはありますか。あてはまるものにもいくつか○をつけてください。

《問14：表》

	サンプル数	お年寄りとおふれあうこと	障がいのある人とふれあうこと	参加するボランティア活動に	地域のお祭りなどに参加すること	外国人と積極的に交流すること	身近な地域の会社を訪問して職業体験をすること	環境へ配慮した取組に参加すること	地域などで、まちづくり活動に参加すること	その他	特になし	無回答
(%)												
全体	1687	1229	1098	971	874	869	768	672	596	22	22	25
	100.0	72.9	65.1	57.6	51.8	51.5	45.5	39.8	35.3	1.3	1.3	1.5
《性別》												
男性	636	68.9	58.3	57.9	55.2	50.0	40.4	40.6	33.8	1.4	1.9	1.3
女性	1038	75.0	69.3	57.3	49.7	52.6	48.7	39.5	36.4	1.3	1.0	1.6
無回答	13	92.3	61.5	61.5	53.8	38.5	38.5	30.8	23.1	0.0	0.0	0.0
《年代別》												
19～29歳	166	74.1	60.8	45.8	65.7	56.0	61.4	41.0	28.9	2.4	0.0	1.8
30～39歳	278	74.5	68.3	52.9	62.9	60.8	58.3	43.2	38.1	1.1	0.4	1.4
40～49歳	288	72.2	62.8	52.1	51.0	58.3	48.6	41.3	31.6	0.7	1.4	0.3
50～59歳	306	76.8	73.9	62.4	41.8	51.3	42.2	41.8	34.3	0.3	1.6	0.3
60～69歳	375	68.3	64.0	62.7	49.3	44.8	34.1	39.2	36.3	1.6	1.6	2.1
70歳以上	263	72.6	58.2	63.5	47.5	41.1	38.4	32.3	40.7	2.3	1.9	3.0
無回答	11	81.8	63.6	45.5	45.5	54.5	54.5	45.5	27.3	0.0	9.1	0.0
《18歳未満の子どもの有無》												
いる	433	71.1	64.9	55.2	57.7	65.8	59.1	45.7	34.9	1.2	0.5	0.5
いない	1216	73.4	65.3	58.8	49.9	46.4	40.9	37.9	35.5	1.4	1.6	1.5
無回答	38	76.3	60.5	44.7	44.7	52.6	39.5	34.2	34.2	0.0	0.0	13.2

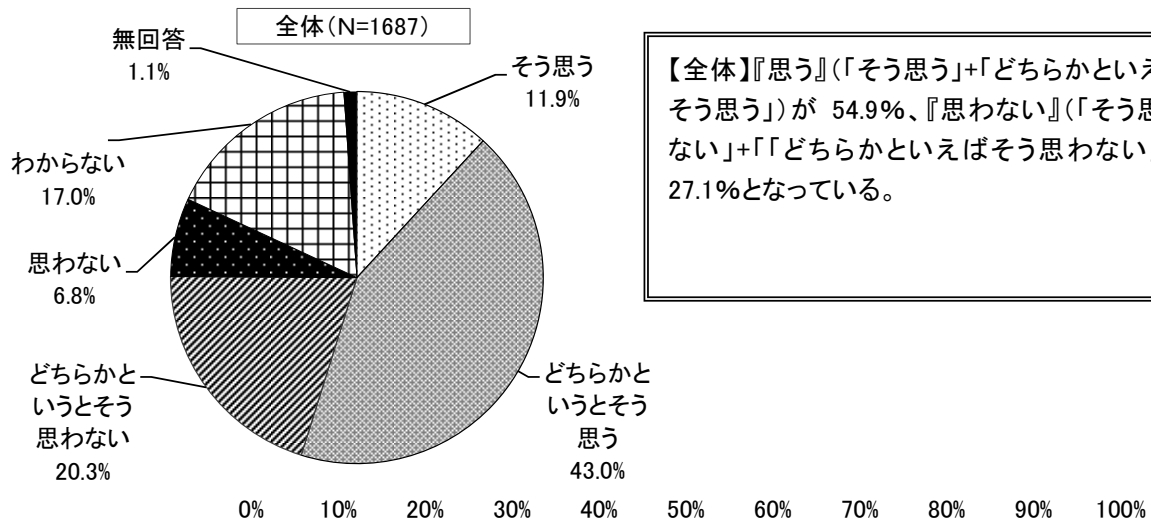
【性別】 男性では「地域のお祭りなどに参加すること」が、女性では「外国人と積極的に交流すること」も高くなっている。

【年代別】30 歳代以下では、「地域のお祭りなどに参加すること」や「外国人と積極的に交流すること」、「身近な地域の会社を訪問して職業体験をすること」も高くなっている。50 歳代では、「障がいのある人とふれあうこと」、「各種のボランティア活動に参加すること」なども高く、60 歳代以上では「各種のボランティア活動に参加すること」なども高く、年代による違いが見られる。

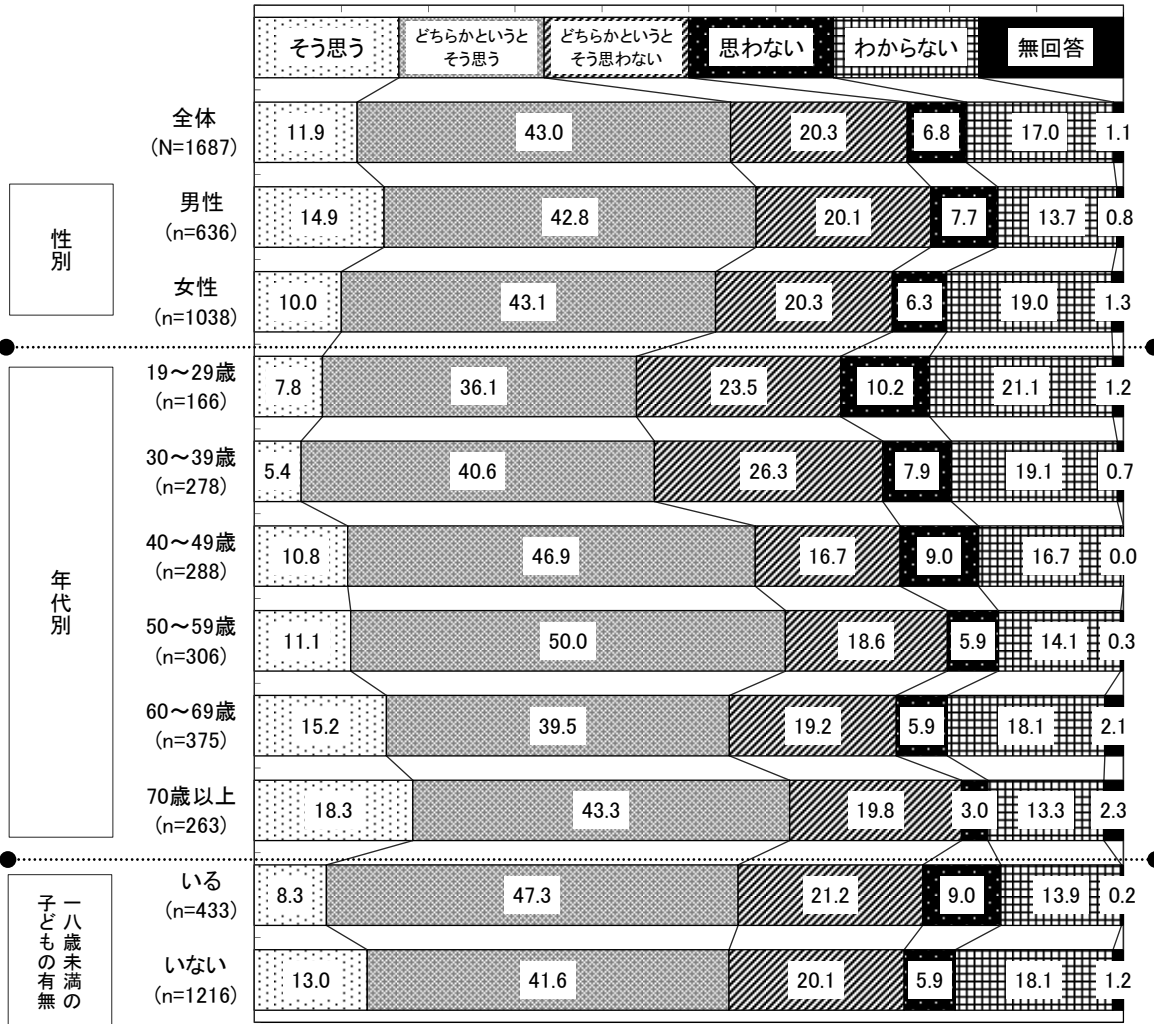
【18歳未満の子どもの有無別】上位 3 項目の他、「いる」人では「外国人と積極的に交流すること」、「身近な地域の会社を訪問して職業体験をすること」、「環境に配慮した取組に参加すること」なども高くなっている。

■札幌は子どもが自然、社会、文化体験しやすい環境だと思うか

問 15 あなたは、現在の札幌市が、子どもにとって、自然、社会、文化などの体験をしやすい環境であると思いますか。あなたのお考えに最も近いものに1つだけ○をつけてください。



【全体】『思う』(「そう思う」+「どちらかといえばそう思う」)が 54.9%、『思わない』(「そう思わない」+「どちらかといえばそう思わない」)が 27.1%となっている。



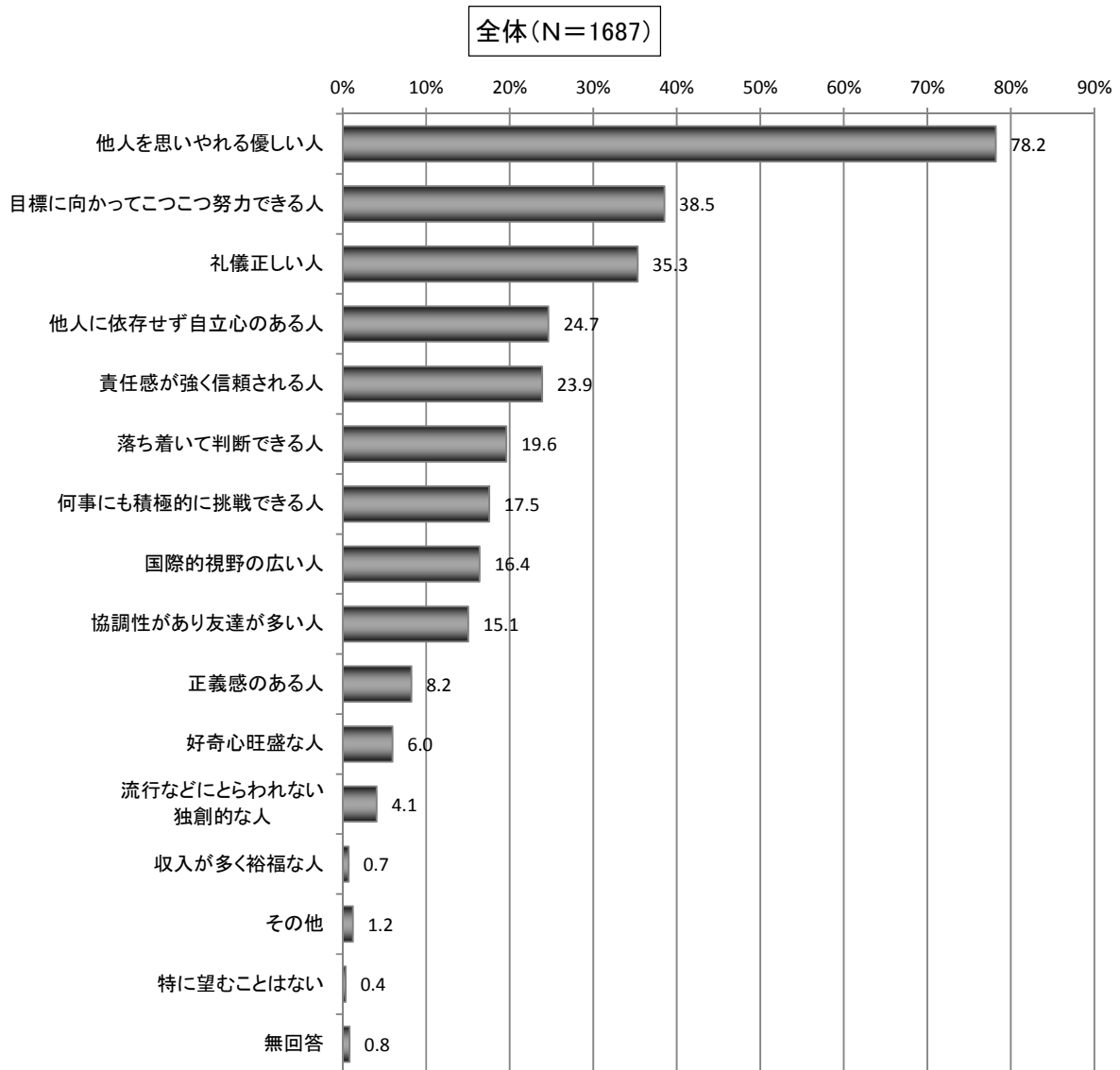
【性別】『思う』は、男性が女性よりやや高くなっている。
 【年代別】『思う』は、30歳代以下では低くなっている。
 【18歳未満の子どもの有無別】『思う』は、「いる」人が「いない」人より高くなっている。

【理想の大人像について】

■今の子どもたちが将来どんな大人になることを望むか

問 16 あなたは、今の子どもたちが将来どのような大人になることを望みますか。

次の中からあてはまるものに3つまで○をつけてください。



【全体】「他人を思いやれる優しい人」(78.2%)が最も多く、次いで「目標に向かってコツコツ努力できる人」(38.5%)、「礼儀正しい人」(35.3%)となっている。

問 16 あなたは、今の子どもたちが将来どのような大人になることを望みますか。

次の中からあてはまるものに3つまで○をつけてください。

《問16 : 表》

	サンプル数	他人を思いやれる優しい人	目標に向かってコツコツ努力できる人	礼儀正しい人	他人に依存せず自立心のある人	責任感が強く信頼される人	落ち着いて判断できる人	何事にも積極的に挑戦できる人	国際的視野の広い人	協調性があり友達が多い人	正義感のある人	好奇心旺盛な人	流行などにとらわれない 独創的な人
(%)													
全体	1687 100.0	1319 78.2	650 38.5	596 35.3	416 24.7	403 23.9	331 19.6	296 17.5	277 16.4	254 15.1	139 8.2	101 6.0	69 4.1
《性別》													
男性	636	76.4	35.2	40.3	21.4	26.9	14.5	15.1	17.5	18.2	11.0	6.4	4.9
女性	1038	79.3	40.7	32.1	26.8	21.8	22.9	18.9	15.9	13.2	6.6	5.7	3.7
無回答	13	76.9	30.8	53.8	15.4	46.2	7.7	30.8	7.7	7.7	0.0	7.7	0.0
《年代別》													
19～29歳	166	74.1	39.8	43.4	21.1	22.3	15.1	25.9	8.4	13.3	7.8	10.8	3.0
30～39歳	278	80.6	41.4	36.0	26.3	19.1	16.2	19.8	12.6	15.5	6.8	7.2	5.4
40～49歳	288	81.3	39.9	37.8	26.4	23.6	23.3	14.9	12.8	13.5	9.0	4.9	3.5
50～59歳	306	83.0	39.2	32.4	23.2	23.2	20.6	13.7	19.0	13.4	11.8	4.6	3.6
60～69歳	375	74.4	38.9	29.9	28.0	20.0	20.0	18.1	22.7	16.0	7.2	5.6	5.6
70歳以上	263	74.9	33.1	36.9	20.2	36.5	20.9	16.3	17.5	18.3	6.8	4.9	2.7
無回答	11	72.7	9.1	63.6	27.3	27.3	9.1	18.2	18.2	9.1	0.0	9.1	0.0
《18歳未満の子どもの有無》													
いる	433	79.2	42.5	39.5	23.3	25.2	20.8	16.9	12.0	16.9	7.4	5.3	2.3
いない	1216	78.0	37.3	33.6	25.4	23.4	19.2	17.8	17.7	14.6	8.6	6.3	4.8
無回答	38	71.1	34.2	42.1	15.8	23.7	18.4	15.8	26.3	7.9	7.9	2.6	2.6

《問16 : 表2》

	サンプル数	収入が多く裕福な人	その他	特に望むことはない	無回答
(%)					
全体	1687 100.0	12 0.7	21 1.2	6 0.4	14 0.8
《性別》					
男性	636	0.6	1.6	0.6	0.6
女性	1038	0.7	1.1	0.2	1.0
無回答	13	7.7	0.0	0.0	0.0
《年代別》					
19～29歳	166	0.0	2.4	0.0	1.2
30～39歳	278	1.8	0.7	0.4	1.1
40～49歳	288	1.0	1.4	0.3	0.3
50～59歳	306	0.3	2.3	0.0	0.3
60～69歳	375	0.5	1.1	0.5	1.1
70歳以上	263	0.4	0.0	0.4	1.1
無回答	11	0.0	0.0	9.1	0.0
《18歳未満の子どもの有無》					
いる	433	1.4	0.9	0.2	0.5
いない	1216	0.5	1.4	0.4	0.7
無回答	38	0.0	0.0	0.0	7.9

【性別】男女とも1番目の項目は変わらないが、2番目は男性では「礼儀正しい人」、女性では「目標に向かってコツコツ努力できる人」となっている。

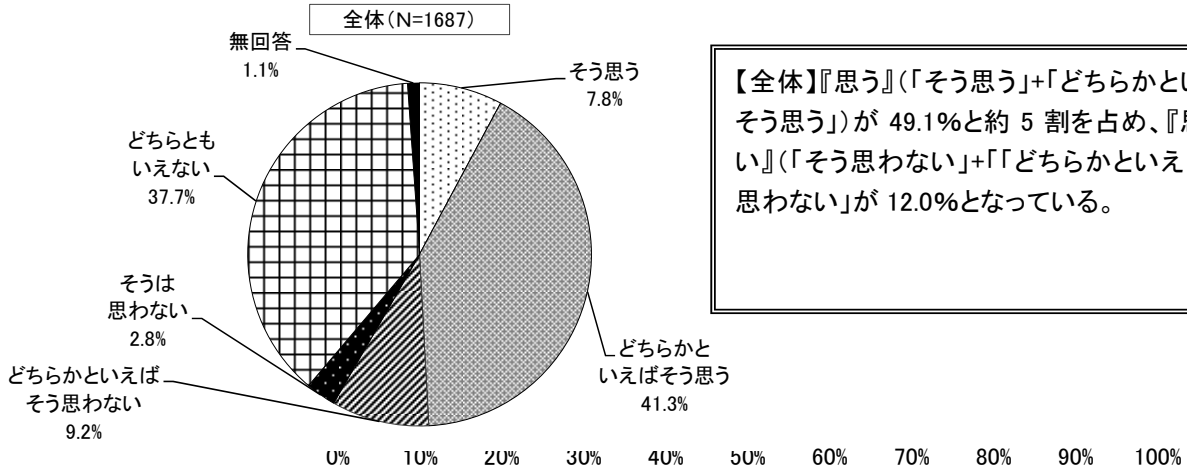
【年代別】「他人を思いやれる優しい人」は全ての年代で高く、特に50歳代で高くなっている。19～29歳で「礼儀正しい人」、「何事にも積極的に挑戦できる人」も高く、60歳代では「国際的視野の広い人」も高くなっている。

【18歳未満の子どもの有無別】上位3項目について、「いる」人が「いない」人より高くなっている。

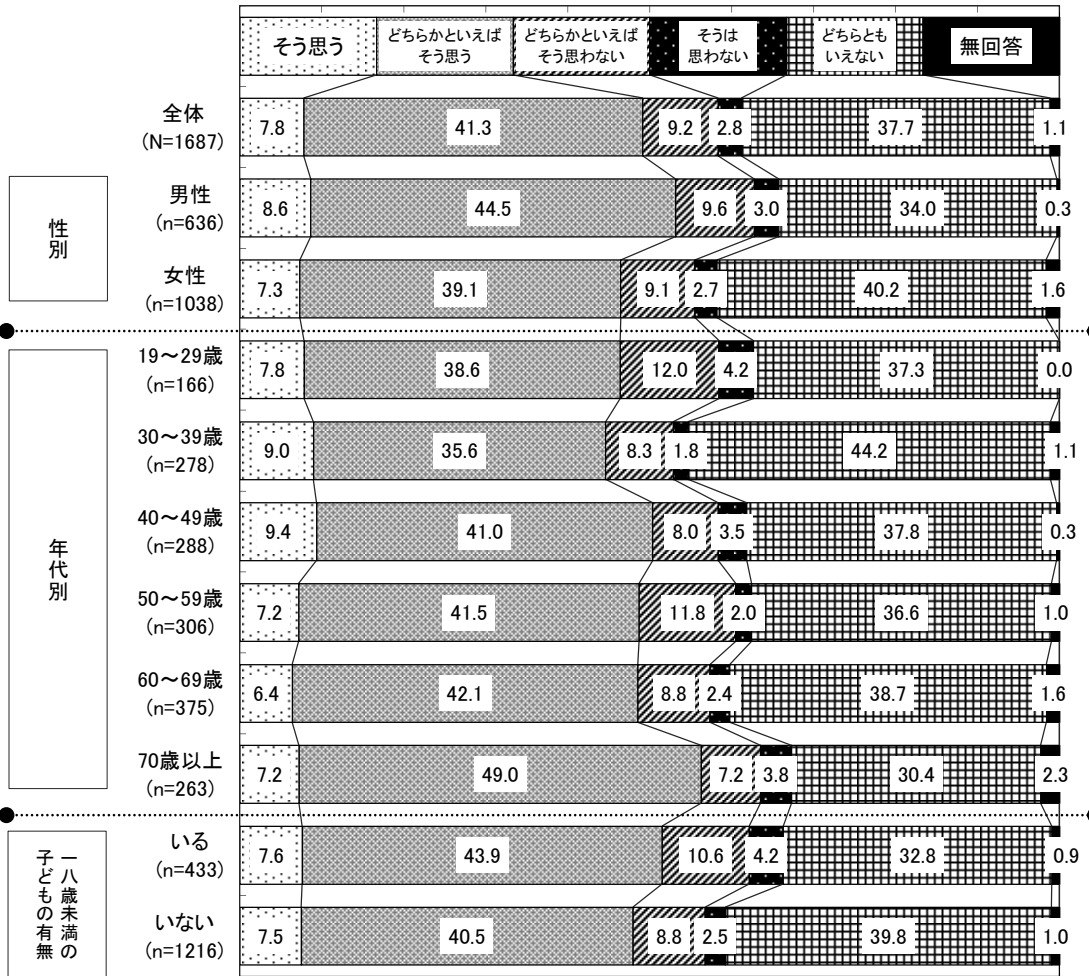
【子どもの権利について】

■札幌市では、子どもの権利が守られているか

問 17 札幌市で子どもの権利が守られているかについておうかがいします。子どもたちがのびのびと過ごし、健やかに成長・発達していくために必要な子どもたち誰もがもっている権利のことを「子どもの権利」といっています。あなたは、札幌市で子どもの権利が守られていると思いますか。あなたのお考えに最も近いものに1つだけ○をつけてください。



【全体】『思う』(「そう思う」+「どちらかといえばそう思う」)が 49.1%と約 5 割を占め、『思わない』(「そう思わない」+「どちらかといえばそう思わない」)が 12.0%となっている。



【性別】『思う』は、男性が女性より高くなっている。

【年代別】『思う』は、70歳以上で高く、30歳代以下ではやや低くなっている。


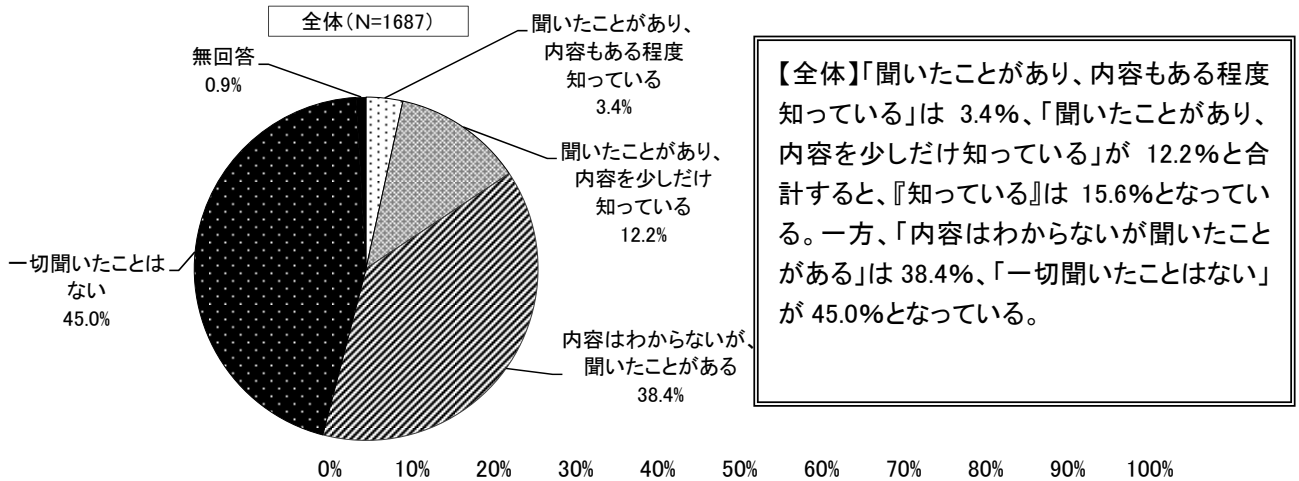
【18歳未満の子どもの有無別】『思う』は、「いる」人が「いない」人よりやや高くなっている。

■子どもの権利条例を知っているか

問 18 札幌市では、大人も子どももみんなが子どもの権利を大切に、みんなにやさしいまちづくりを進めていくために「※子どもの権利条例」を制定しています。あなたは、札幌市の子どもの権利条例について、どのくらい知っていますか。

あてはまるものに1つだけ○をつけてください。

※ 条例とは、市議会で制定する市のきまりです。「子どもの権利条例」の正式名称は、「札幌市子どもの最善の利益を実現するための権利条例」といいます。



【性別】『知っている』は、男性が女性よりやや高くなっている。

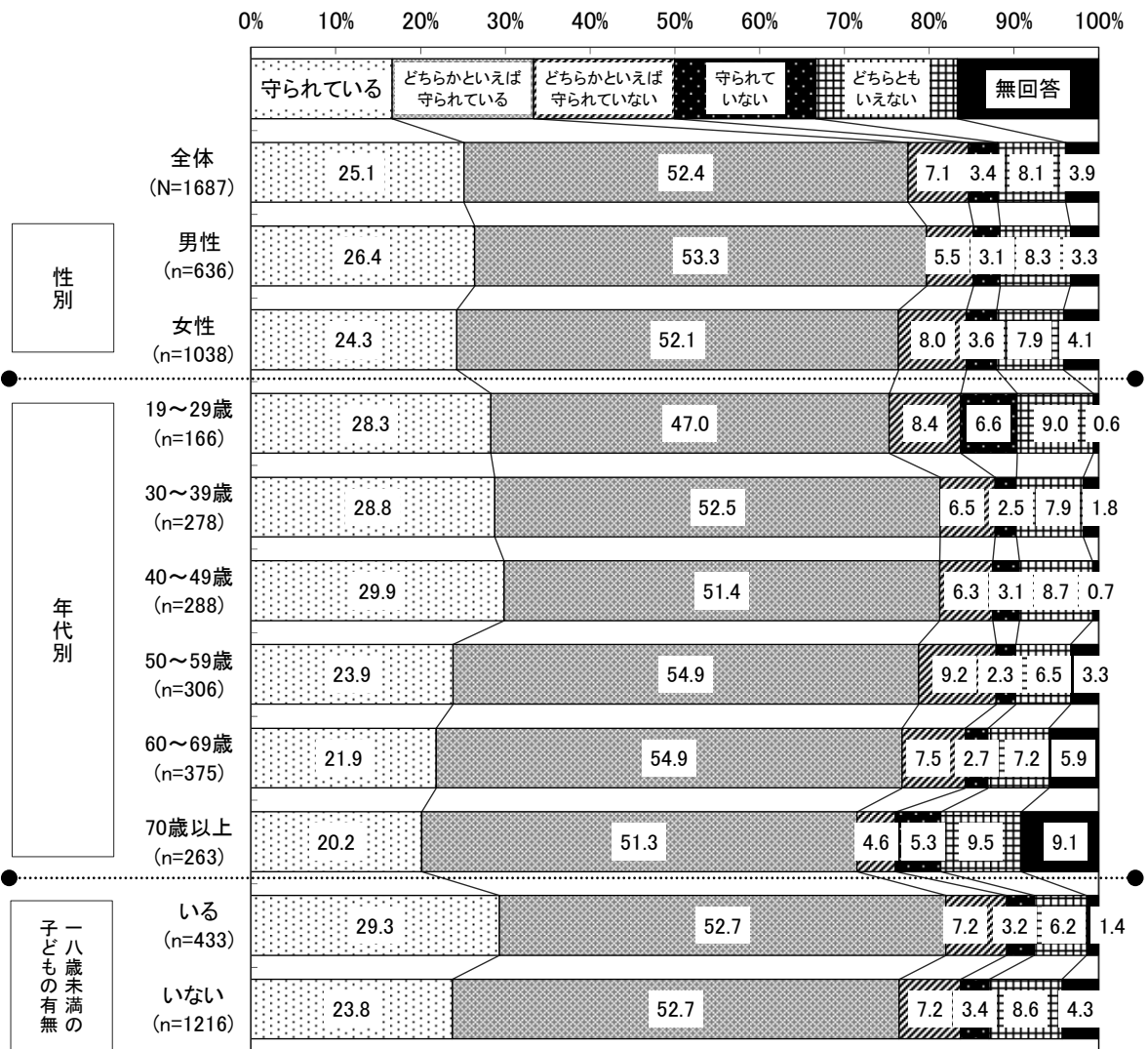
【年代別】『知っている』は、50歳代以上でやや高く70歳以上では 19.7%、一方30歳代では 10.4%と年代による違いがみられる。

【18歳未満の子どもの有無】「いる」人が「いない」人よりやや高くなっている。

■ 条例に定められている権利が守られているか

問 19 子どもの権利条例では、特に大切であると考えられる 21 の子どもの権利を掲げ、大きく「安心して生きる権利」「自分らしく生きる権利」「豊かに育つ権利」「参加する権利」に分けています。あなたは、普段の生活の中で、各子どもの権利が守られていると思いますか。各項目について、お考えに最も近いものの番号に○をつけてください。

《1.命が守られ、平和と安全のもとに暮らすこと》



【全体】『守られている』（「守られている」+「どちらかといえば守られている」）が 77.5%と約 8 割を占め、『守られていない』（「どちらかといえば守られていない」+「守られていない」）は 10.5%となっている。

【性別】『守られている』は、男性が女性よりやや高くなっている。

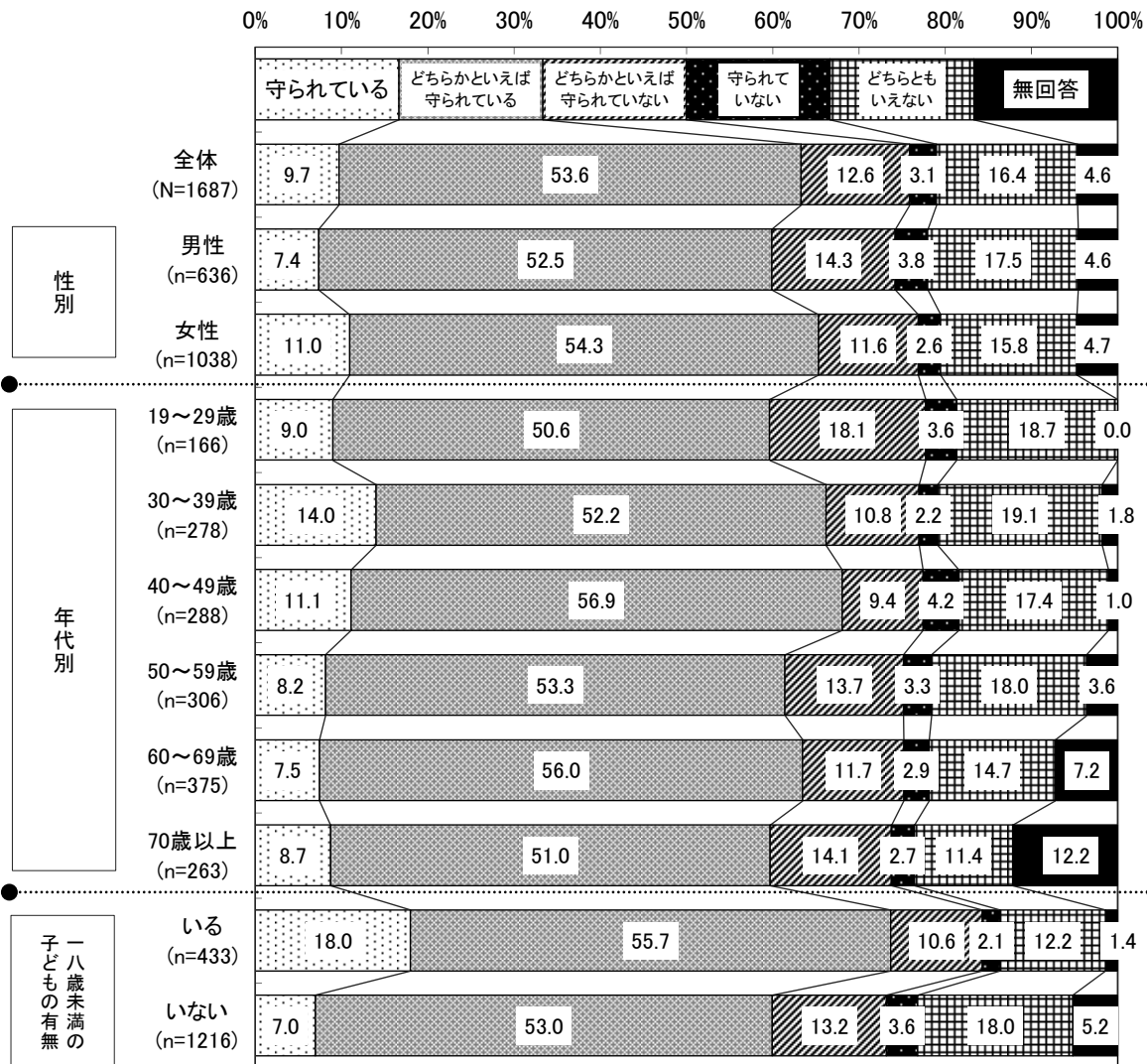
【年代別】『守られている』は、30 歳代、40 歳代でやや高くなっている。

【18歳未満の子どもの有無別】『守られている』は、「いる」人が「いない」人より高くなっている。

■ 条例に定められている権利が守られているか

問 19 子どもの権利条例では、特に大切であると考えられる 21 の子どもの権利を掲げ、大きく「安心して生きる権利」「自分らしく生きる権利」「豊かに育つ権利」「参加する権利」に分けています。あなたは、普段の生活の中で、各子どもの権利が守られていると思いますか。各項目について、お考えに最も近いものの番号に○をつけてください。

《2.愛情を持つてはぐくまれること》



【全体】『守られている』（「守られている」+「どちらかといえば守られている」）が 63.3%と約 6 割を占め、『守られていない』（「どちらかといえば守られていない」+「守られていない」）は 15.7%となっている。

【性別】『守られている』は、女性が男性より高くなっている。

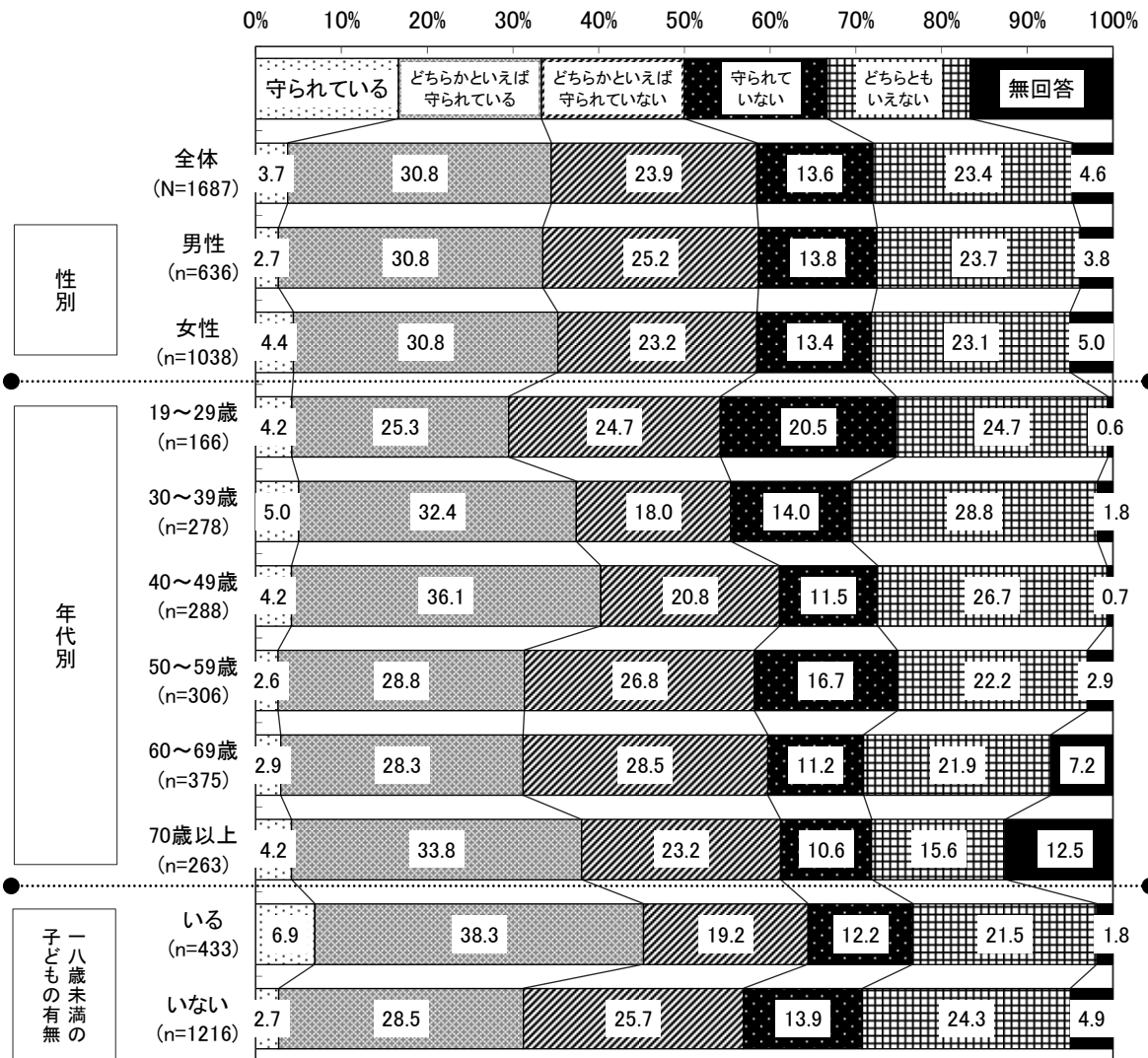
【年代別】『守られている』は、30 歳代、40 歳代で高く、19～29 歳や 70 歳以上では低くなっている。

【18歳未満の子どもの有無別】『守られている』は、「いる」人が「いない」人より高くなっている。

■条例に定められている権利が守られているか

問 19 子どもの権利条例では、特に大切であると考えられる 21 の子どもの権利を掲げ、大きく「安心して生きる権利」「自分らしく生きる権利」「豊かに育つ権利」「参加する権利」に分けています。あなたは、普段の生活の中で、各子どもの権利が守られていると思いますか。各項目について、お考えに最も近いものの番号に○をつけてください。

《3.いじめ、虐待、体罰などから心や体が守られること》



【全体】『守られている』（「守られている」+「どちらかといえば守られている」）は 34.5%、『守られていない』（「どちらかといえば守られていない」+「守られていない」）が 37.5%と、『守られていない』が多くなっている。

【性別】『守られていない』は、男性が女性より高くなっている。

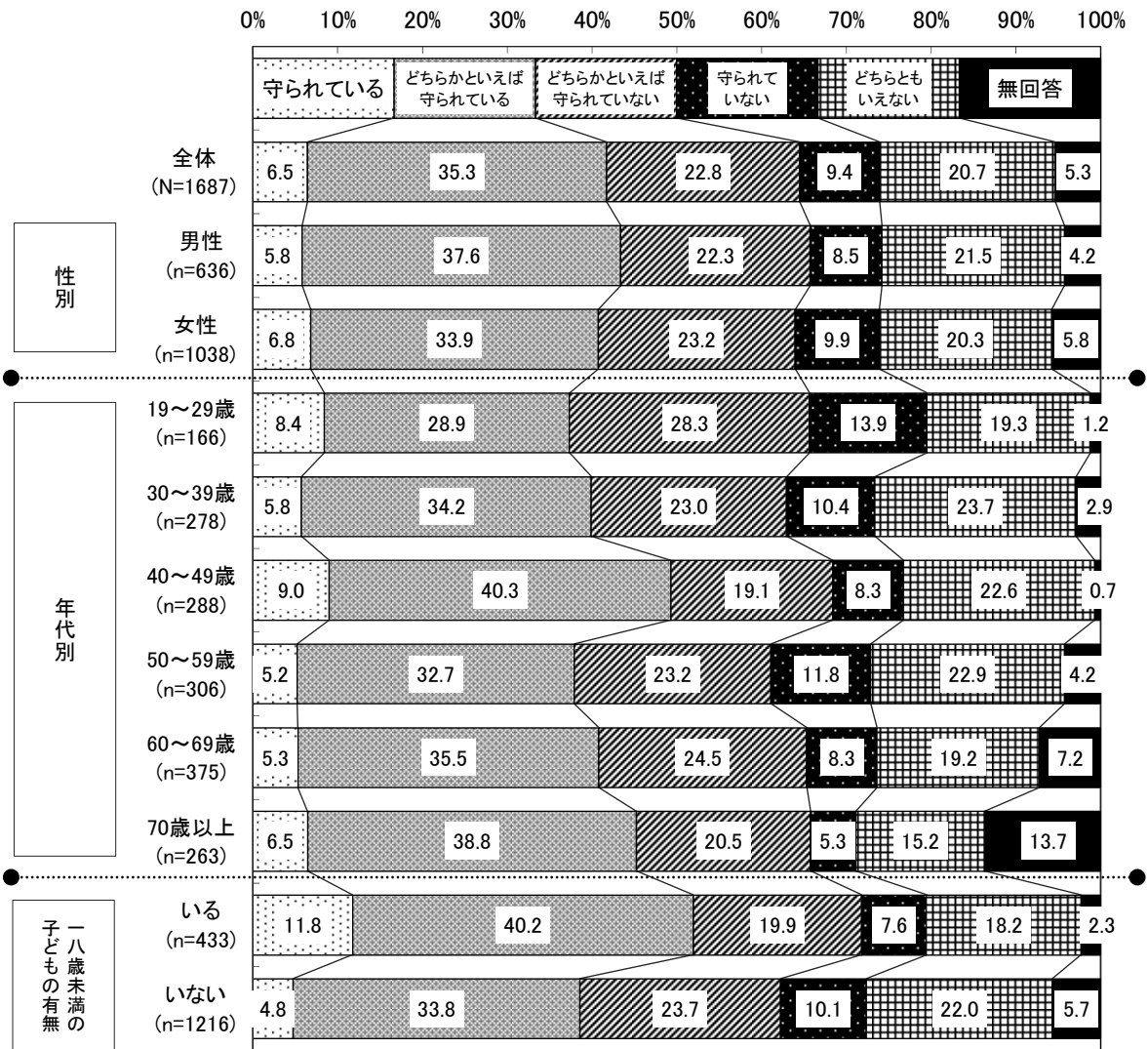
【年代別】『守られていない』は、19～29 歳、50 歳代で高く、30 歳代、40 歳代、70 歳以上では低くなっている。

【18歳未満の子どもの有無】「いる」人では、『守られている』（45.2%）が高く、「いない」人では『守られていない』（39.6%）が高くなっている。

■ 条例に定められている権利が守られているか

問 19 子どもの権利条例では、特に大切であると考えられる 21 の子どもの権利を掲げ、大きく「安心して生きる権利」「自分らしく生きる権利」「豊かに育つ権利」「参加する権利」に分けています。あなたは、普段の生活の中で、各子どもの権利が守られていると思いますか。各項目について、お考えに最も近いものの番号に○をつけてください。

《4.障がい、民族、国籍、性別その他の子ども又はその家族の状況を理由としたあらゆる差別及び不当な不利益を受けないこと》



【全体】『守られている』（「守られている」+「どちらかといえば守られている」）は 41.8%と約 4 割を占め、『守られていない』（「どちらかといえば守られていない」+「守られていない」）は 32.2%となっている。

【性別】『守られている』は、男性が女性よりやや高くなっている。

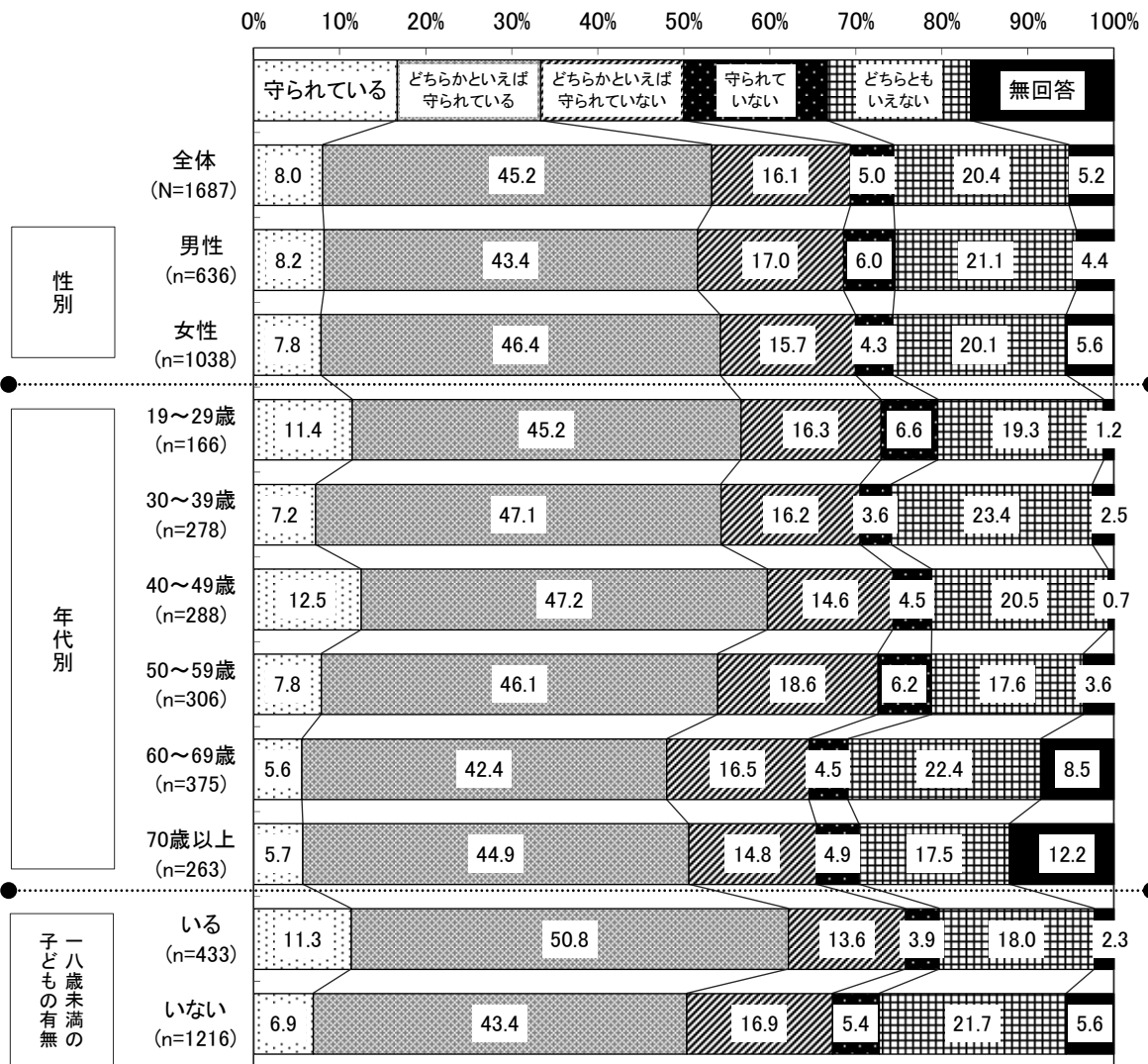
【年代別】『守られている』は、40 歳代、70 歳以上で高く、19～29 歳、50 歳代で低くなっている。

【18歳未満の子どもの有無別】『守られている』は、「いる」人は「いない」人より高くなっている。

■ 条例に定められている権利が守られているか

問 19 子どもの権利条例では、特に大切であると考えられる 21 の子どもの権利を掲げ、大きく「安心して生きる権利」「自分らしく生きる権利」「豊かに育つ権利」「参加する権利」に分けています。あなたは、普段の生活の中で、各子どもの権利が守られていると思いますか。各項目について、お考えに最も近いものの番号に○をつけてください。

《5.自分を守るために必要な情報や知識を得ること》



【全体】『守られている』（「守られている」+「どちらかといえば守られている」）は 53.2%と約 5 割を占め、『守られていない』（「どちらかといえば守られていない」+「守られていない」）は 21.1%となっている。

【性別】『守られている』は、女性が男性よりやや高くなっている。

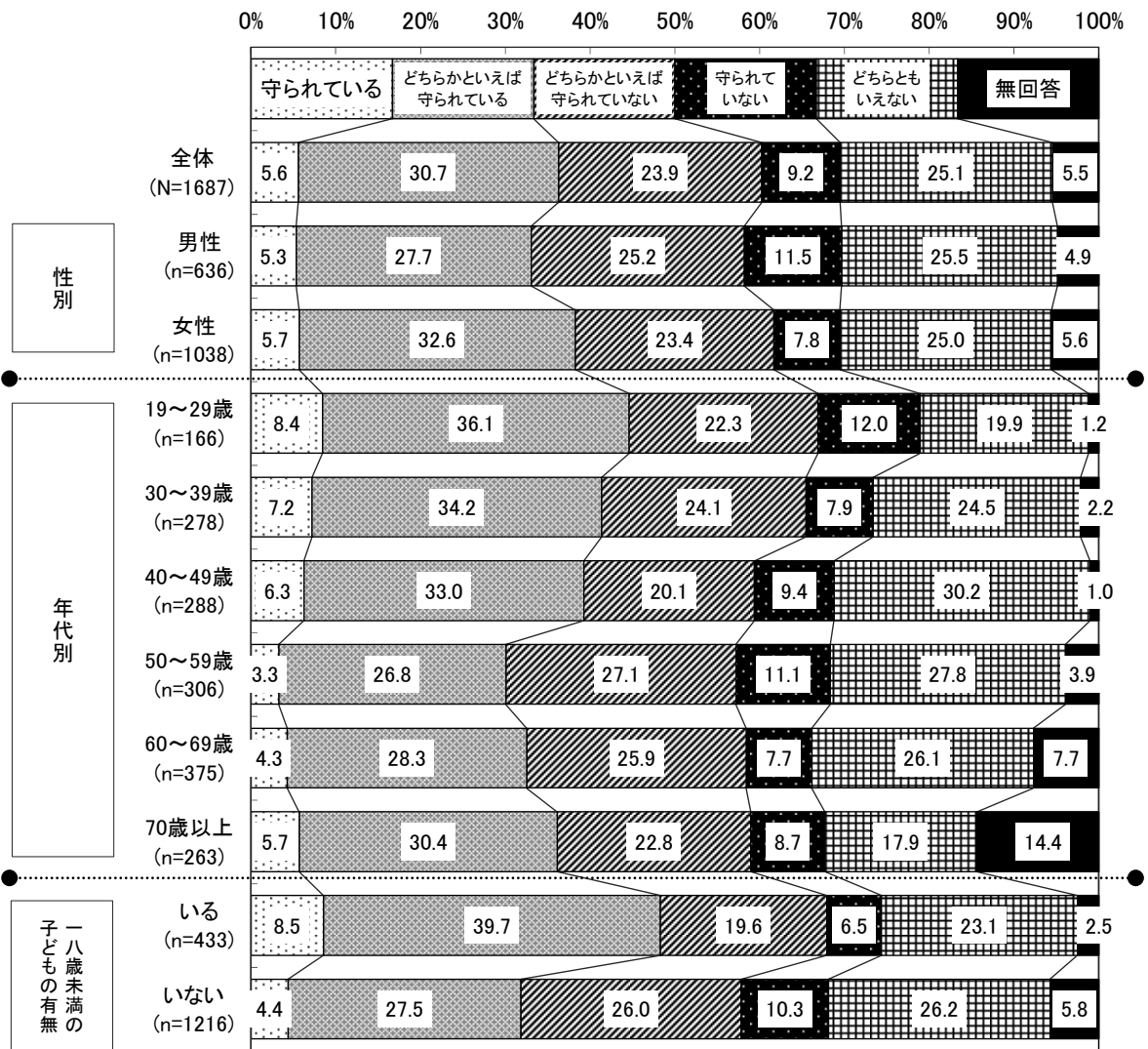
【年代別】『守られている』は、40 歳代、19～29 歳で高く、60 歳代で低くなっている。

【18歳未満の子どもの有無別】『守られている』は、「いる」人が「いない」人より高くなっている。

■ 条例に定められている権利が守られているか

問 19 子どもの権利条例では、特に大切であると考えられる 21 の子どもの権利を掲げ、大きく「安心して生きる権利」「自分らしく生きる権利」「豊かに育つ権利」「参加する権利」に分けています。あなたは、普段の生活の中で、各子どもの権利が守られていると思いますか。各項目について、お考えに最も近いものの番号に○をつけてください。

《6.気軽に相談し、適切な支援を受けること》



【全体】『守られている』（「守られている」+「どちらかといえば守られている」）は 36.3%、『守られていない』（「どちらかといえば守られていない」+「守られていない」）は 33.1%と、『守られている』がやや多くなっている。

【性別】女性では『守られている』が多く、男性では『守られていない』が多くなっている。

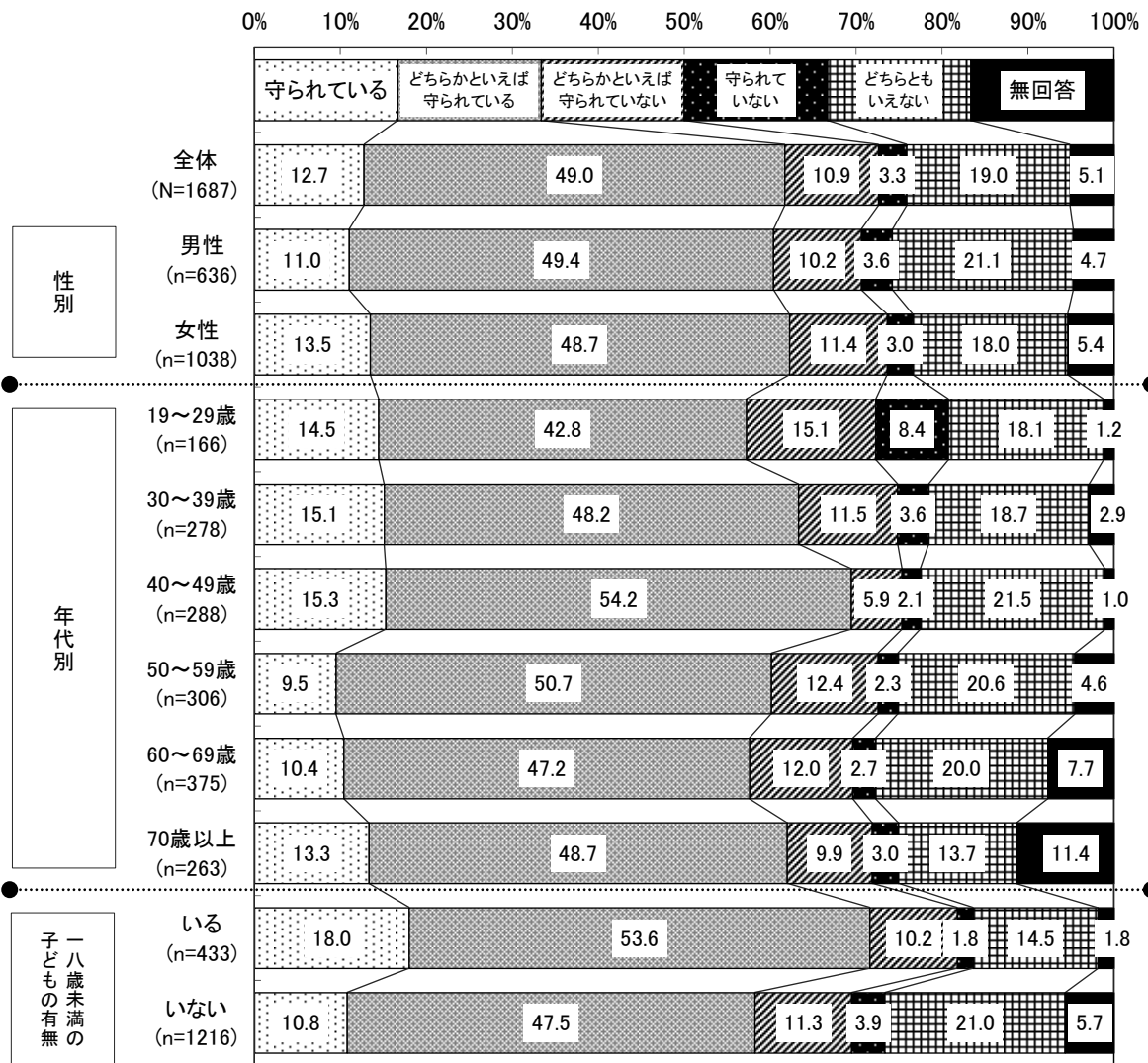
【年代別】40歳以下、70歳以上では、『守られている』が多く、50歳代、60歳代では『守られていない』が多く、年代による違いが見られる。

【18歳未満の子どもの有無】「いる」人では『守られている』が多く、「いない」では『守られていない』が多くなっている。

■ 条例に定められている権利が守られているか

問 19 子どもの権利条例では、特に大切であると考えられる 21 の子どもの権利を掲げ、大きく「安心して生きる権利」「自分らしく生きる権利」「豊かに育つ権利」「参加する権利」に分けています。あなたは、普段の生活の中で、各子どもの権利が守られていると思いますか。各項目について、お考えに最も近いものの番号に○をつけてください。

《7.かけがえのない自分を大切にすること》



【全体】『守られている』（「守られている」+「どちらかといえば守られている」）は 61.7%と約 6 割を占め、『守られていない』（「どちらかといえば守られていない」+「守られていない」）は 14.2%となっている。

【性別】『守られている』は、女性が男性よりやや高くなっている。

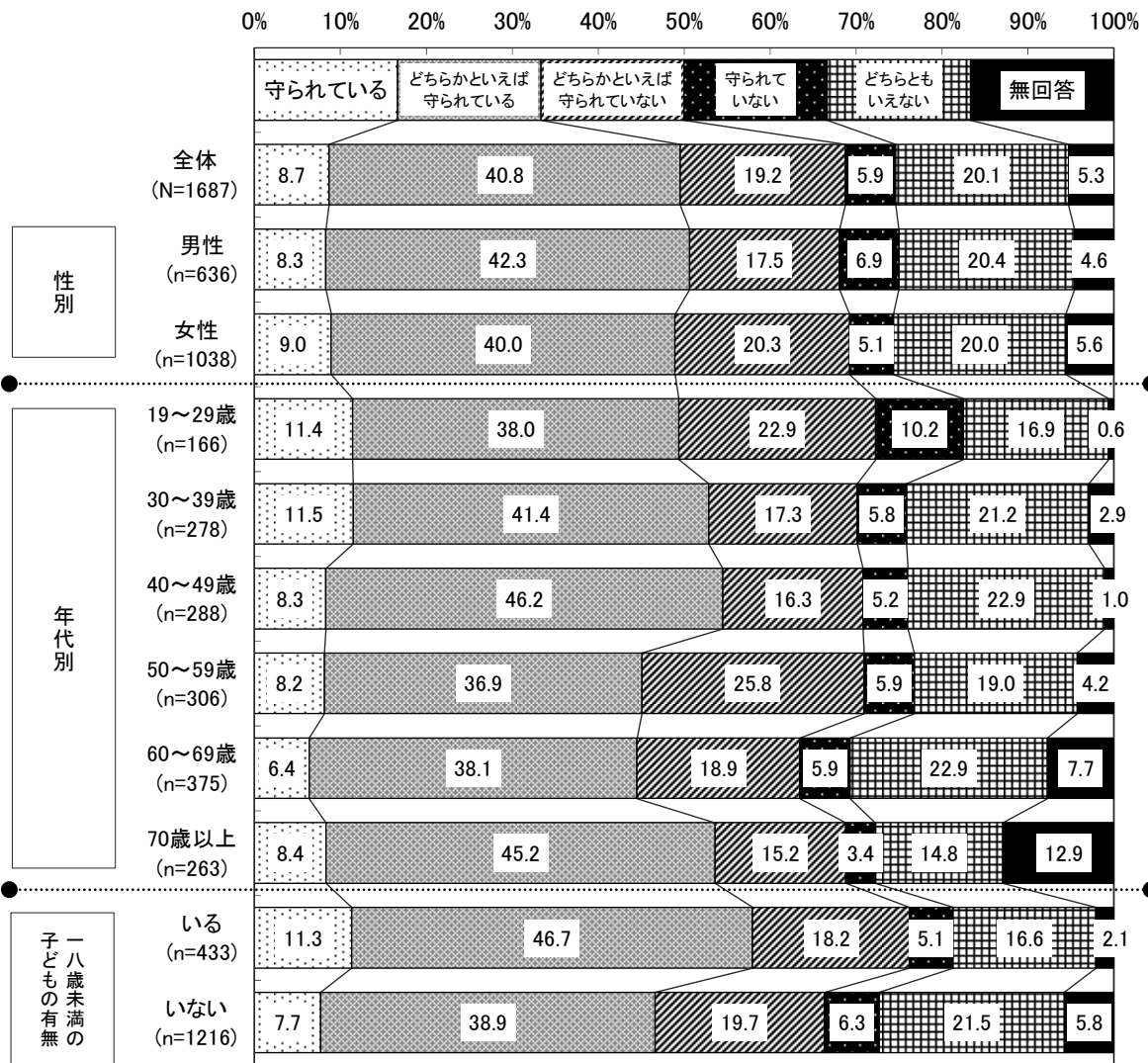
【年代別】『守られている』は、40 歳代では高く、19～29 歳や 60 歳代では低くなっている。

【18歳未満の子どもの有無別】『守られている』は、「いる」人が「いない」人より高くなっている。

■ 条例に定められている権利が守られているか

問 19 子どもの権利条例では、特に大切であると考えられる 21 の子どもの権利を掲げ、大きく「安心して生きる権利」「自分らしく生きる権利」「豊かに育つ権利」「参加する権利」に分けています。あなたは、普段の生活の中で、各子どもの権利が守られていると思いますか。各項目について、お考えに最も近いものの番号に○をつけてください。

《8.個性や他人との違いを認められ、一人の人間として尊重されること》



【全体】『守られている』（「守られている」+「どちらかといえば守られている」）は 49.5%と約 5 割を占め、『守られていない』（「どちらかといえば守られていない」+「守られていない」）は 25.1%となっている。

【性別】『守られている』は、男性が女性よりやや高くなっている。

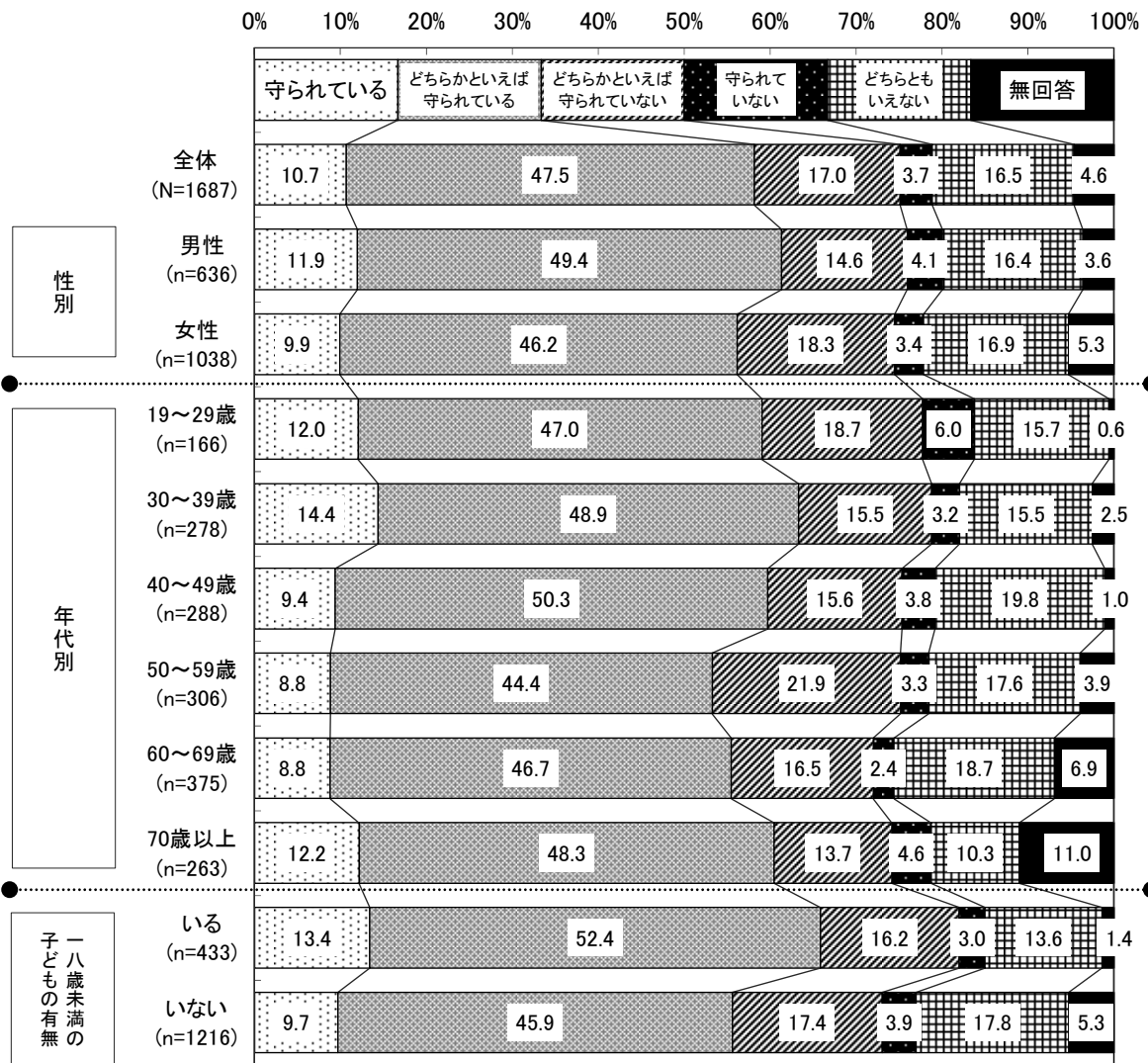
【年代別】『守られている』は、40 歳代、70 歳以上で高く、50 歳代、60 歳代では低くなっている。

【18歳未満の子どもの有無別】『守られている』は、「いる」人が「いない」人より高くなっている。

■ 条例に定められている権利が守られているか

問 19 子どもの権利条例では、特に大切であると考えられる 21 の子どもの権利を掲げ、大きく「安心して生きる権利」「自分らしく生きる権利」「豊かに育つ権利」「参加する権利」に分けています。あなたは、普段の生活の中で、各子どもの権利が守られていると思いますか。各項目について、お考えに最も近いものの番号に○をつけてください。

《9.自分が思ったこと、感じたことを自由に表現すること》



【全体】『守られている』（「守られている」+「どちらかといえば守られている」）は 58.2%と約 6 割を占め、『守られていない』（「どちらかといえば守られていない」+「守られていない」）は 20.7%となっている。

【性別】『守られている』は、男性が女性より高くなっている。

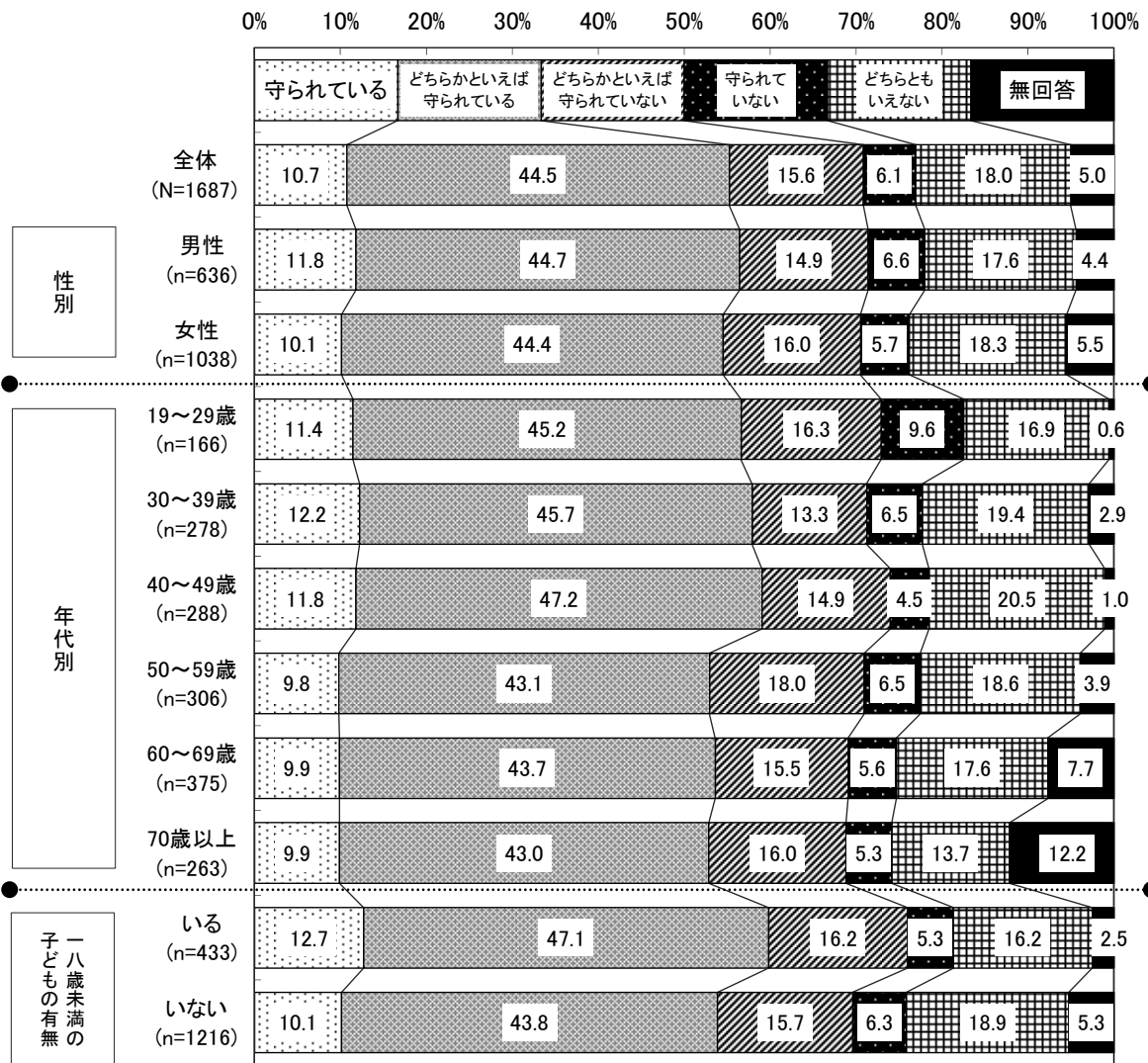
【年代別】『守られている』、30 歳代で高く、50 歳代で低くなっている。

【18歳未満の子どもの有無別】『守られている』は、「いる」人は「いない」人より高くなっている。

■ 条例に定められている権利が守られているか

問 19 子どもの権利条例では、特に大切であると考えられる 21 の子どもの権利を掲げ、大きく「安心して生きる権利」「自分らしく生きる権利」「豊かに育つ権利」「参加する権利」に分けています。あなたは、普段の生活の中で、各子どもの権利が守られていると思いますか。各項目について、お考えに最も近いものの番号に○をつけてください。

《10. プライバシーが守られること》



【全体】『守られている』（「守られている」+「どちらかといえば守られている」）は 55.2%と約 5 割を占め、『守られていない』（「どちらかといえば守られていない」+「守られていない」）は 21.7%となっている。

【性別】『守られている』は、男性が女性よりやや高くなっている。

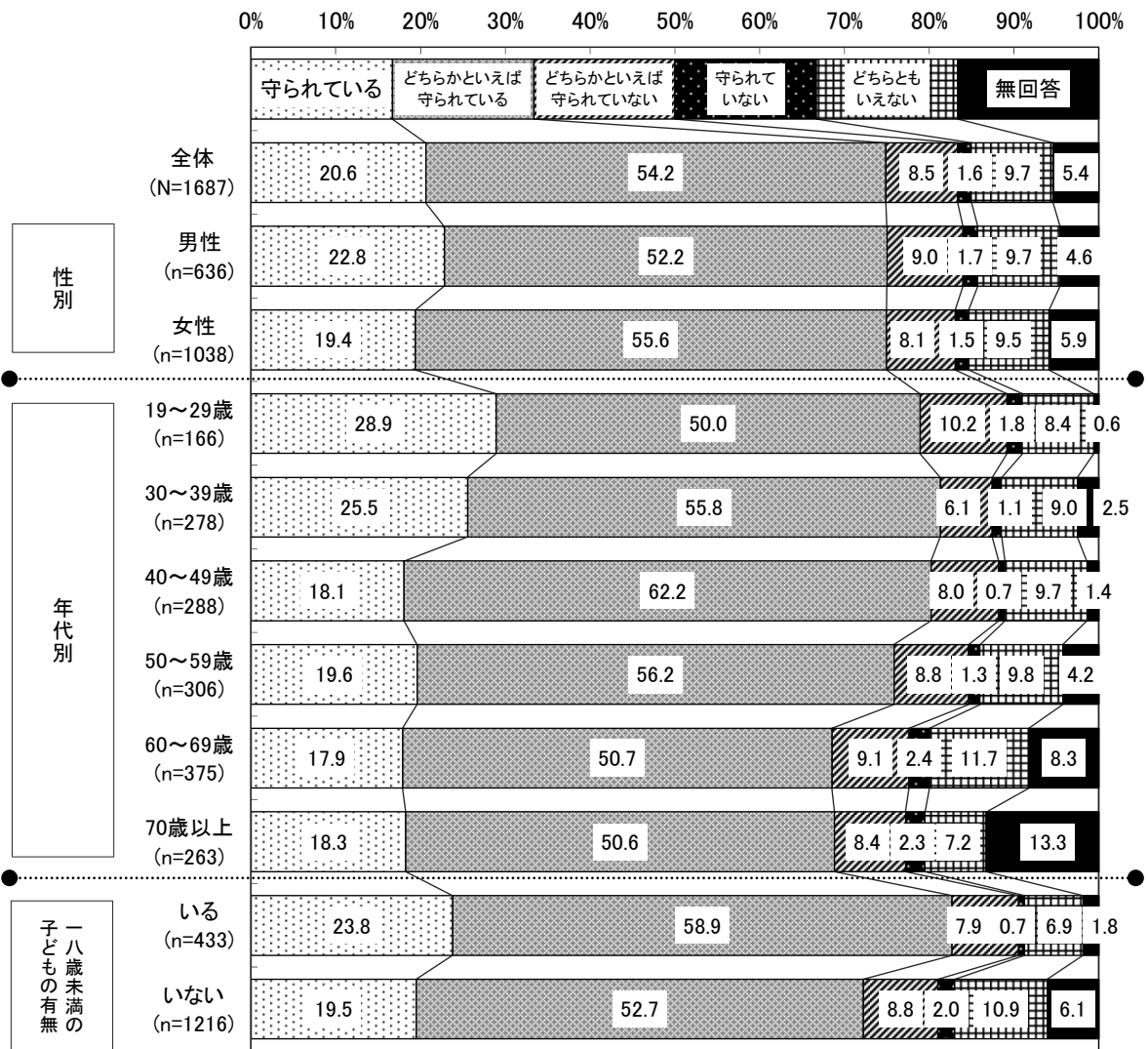
【年代別】『守られている』は、40 歳代で高く、50 歳代以上で低くなっている。

【18歳未満の子どもの有無別】『守られている』は、「いる」人が「いない」人より高くなっている。

■ 条例に定められている権利が守られているか

問 19 子どもの権利条例では、特に大切であると考えられる 21 の子どもの権利を掲げ、大きく「安心して生きる権利」「自分らしく生きる権利」「豊かに育つ権利」「参加する権利」に分けています。あなたは、普段の生活の中で、各子どもの権利が守られていると思いますか。各項目について、お考えに最も近いものの番号に○をつけてください。

《11. 学び、遊び、休息すること》



【全体】『守られている』（「守られている」+「どちらかといえば守られている」）は 74.8%と約 7 割を占め、『守られていない』（「どちらかといえば守られていない」+「守られていない」）は 10.1%となっている。

【性別】『守られている』は、男女による違いはほとんど見られない。

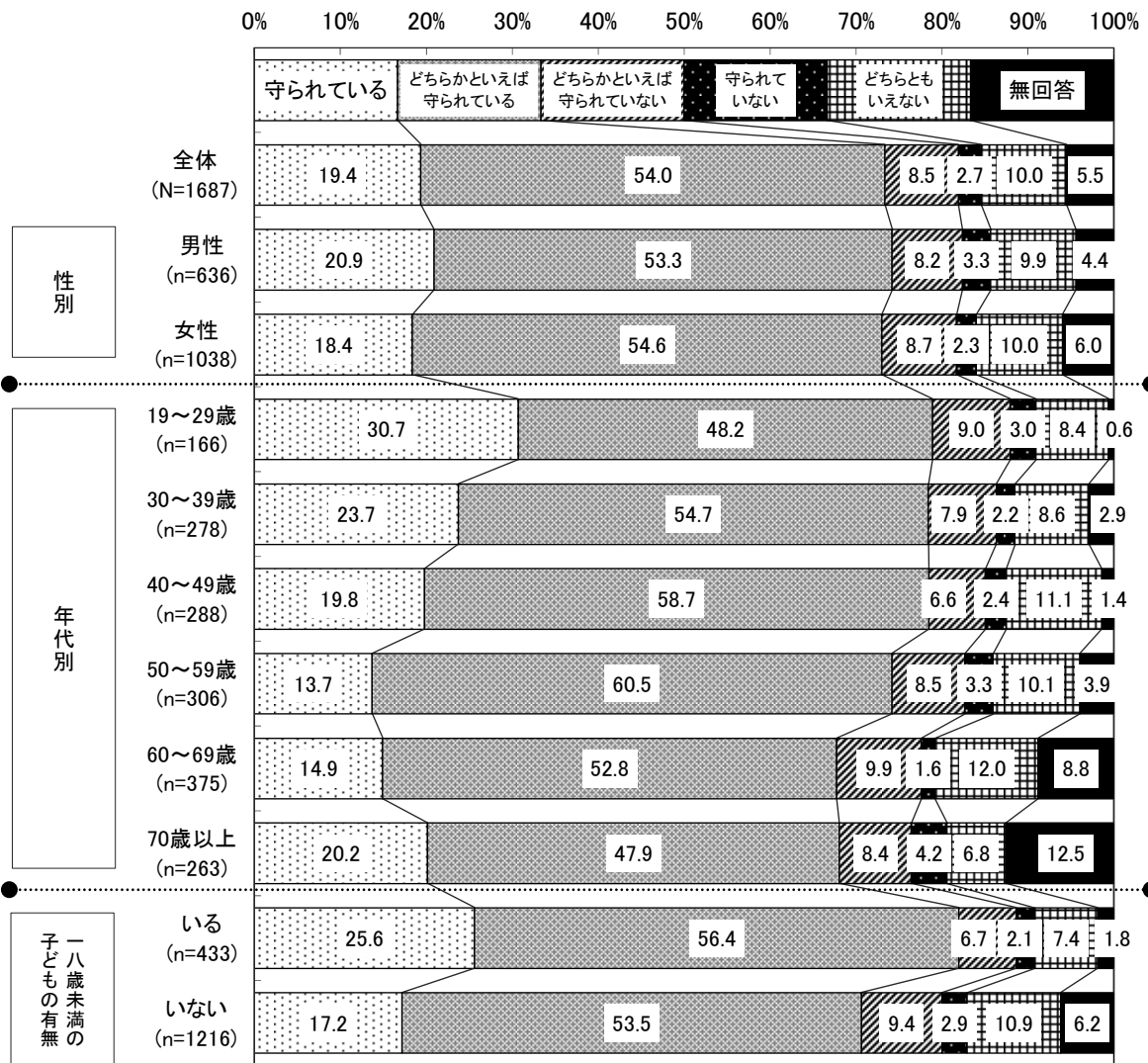
【年代別】『守られている』は、30 歳代、40 歳代で高く、60 歳代以上で低くなっている。

【18歳未満の子どもの有無別】『守られている』は、「いる」人が「いない」人より高くなっている。

■ 条例に定められている権利が守られているか

問 19 子どもの権利条例では、特に大切であると考えられる 21 の子どもの権利を掲げ、大きく「安心して生きる権利」「自分らしく生きる権利」「豊かに育つ権利」「参加する権利」に分けています。あなたは、普段の生活の中で、各子どもの権利が守られていると思いますか。各項目について、お考えに最も近いものの番号に○をつけてください。

《12.健康的な生活を送ること》



【全体】『守られている』（「守られている」+「どちらかといえば守られている」）は 73.4%と約 7 割を占め、『守られていない』（「どちらかといえば守られていない」+「守られていない」）は 11.2%となっている。

【性別】『守られている』は、男女による違いはあまり見られない。

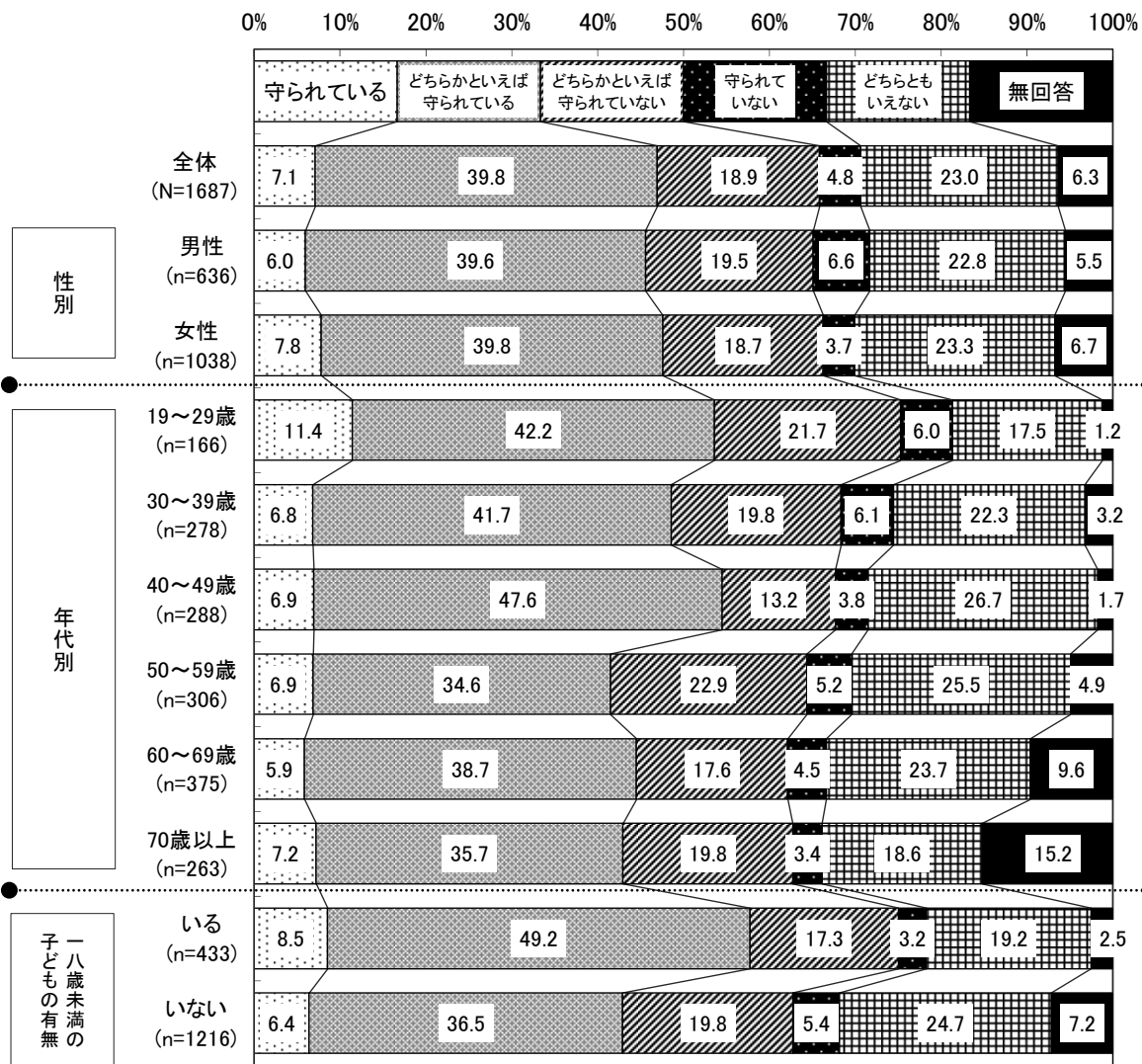
【年代別】『守られている』は、40 歳代以下でやや高く、60 歳代以上で低くなっている。

【18歳未満の子どもの有無別】『守られている』は、「いる」人が「いない」人より高くなっている。

■ 条例に定められている権利が守られているか

問 19 子どもの権利条例では、特に大切であると考えられる 21 の子どもの権利を掲げ、大きく「安心して生きる権利」「自分らしく生きる権利」「豊かに育つ権利」「参加する権利」に分けています。あなたは、普段の生活の中で、各子どもの権利が守られていると思いますか。各項目について、お考えに最も近いものの番号に○をつけてください。

《13.自分に関係することを、年齢や成長に応じて、適切な助言等の支援を受け、自分で決めること》



【全体】『守られている』（「守られている」+「どちらかといえば守られている」）は 46.9%と約 5 割を占め、『守られていない』（「どちらかといえば守られていない」+「守られていない」）は 23.7%となっている。

【性別】『守られている』は、女性が男性よりやや高くなっている。

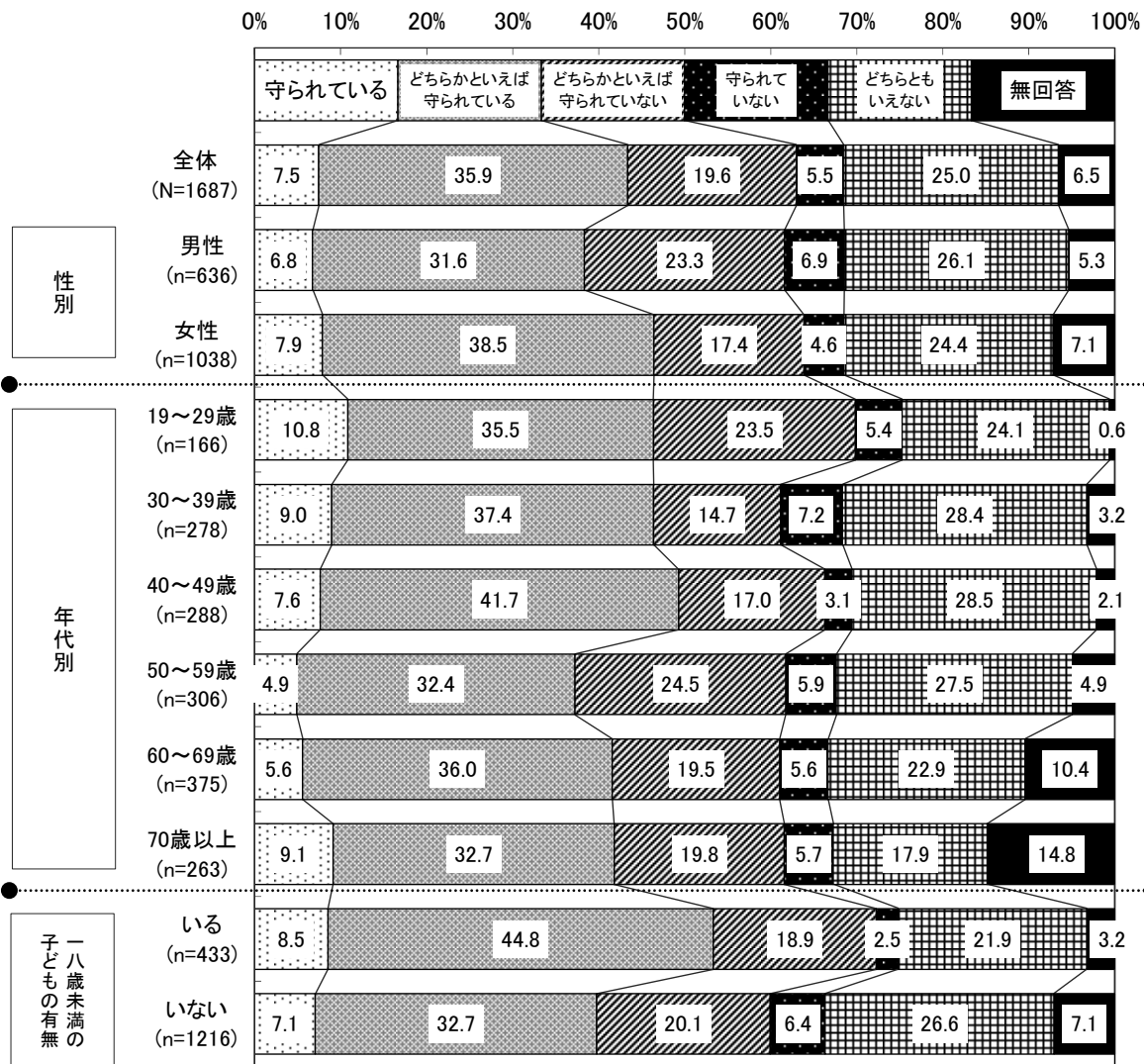
【年代別】『守られている』は、40 歳代以下で高く、50 歳代以上で低くなっている。

【18歳未満の子どもの有無別】『守られている』は、「いる」人が「いない」人より高くなっている。

■ 条例に定められている権利が守られているか

問 19 子どもの権利条例では、特に大切であると考えられる 21 の子どもの権利を掲げ、大きく「安心して生きる権利」「自分らしく生きる権利」「豊かに育つ権利」「参加する権利」に分けています。あなたは、普段の生活の中で、各子どもの権利が守られていると思いますか。各項目について、お考えに最も近いものの番号に○をつけてください。

《14.夢に向かってチャレンジし、失敗しても新たなチャレンジをすること》



【全体】『守られている』（「守られている」+「どちらかといえば守られている」）は 43.4%と約 4 割を占め、『守られていない』（「どちらかといえば守られていない」+「守られていない」）は 25.1%となっている。

【性別】『守られている』は、女性が男性よりやや高くなっている。

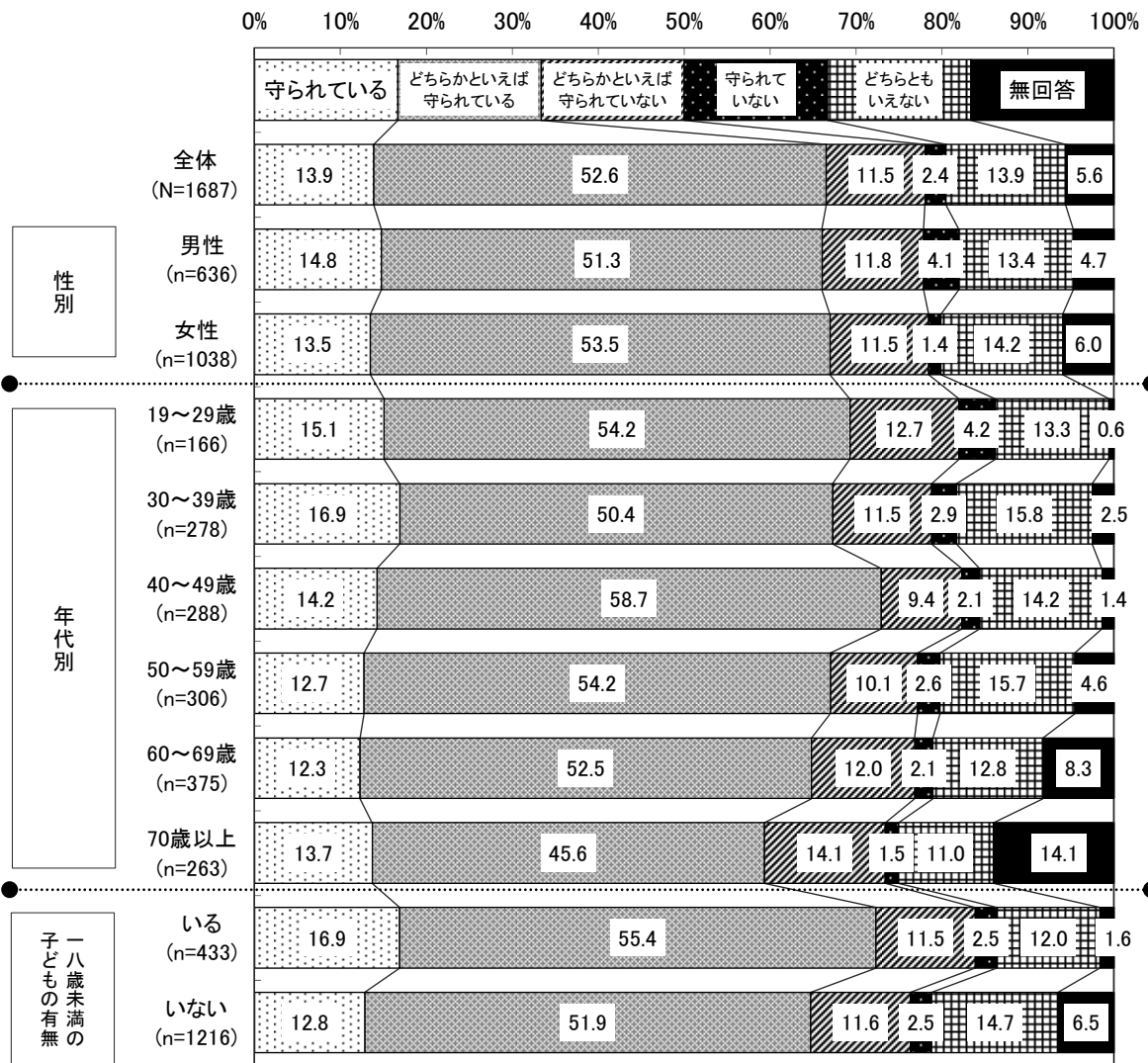
【年代別】『守られている』は、40 歳代以下で高く、50 歳代以上で低くなっている。

【18歳未満の子どもの有無別】『守られている』は、「いる」人が「いない」人より高くなっている。

■ 条例に定められている権利が守られているか

問 19 子どもの権利条例では、特に大切であると考えられる 21 の子どもの権利を掲げ、大きく「安心して生きる権利」「自分らしく生きる権利」「豊かに育つ権利」「参加する権利」に分けています。あなたは、普段の生活の中で、各子どもの権利が守られていると思いますか。各項目について、お考えに最も近いものの番号に○をつけてください。

《15.様々な芸術、文化、スポーツに触れ親しむこと》



【全体】『守られている』（「守られている」+「どちらかといえば守られている」）は 66.5%と約 7 割を占め、『守られていない』（「どちらかといえば守られていない」+「守られていない」）は 13.9%となっている。

【性別】『守られている』は、男女による違いがほとんど見られない。

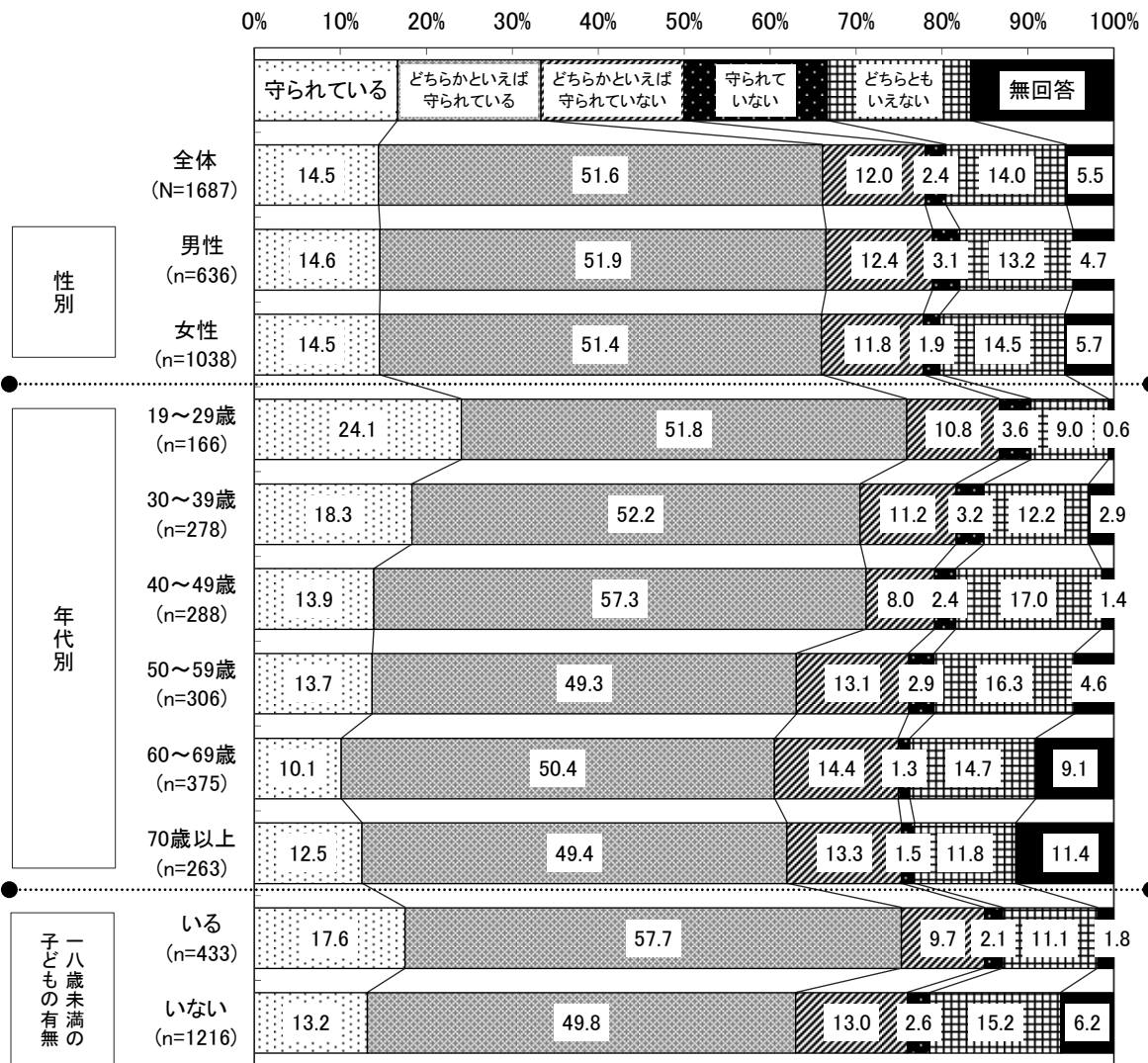
【年代別】『守られている』は、40 歳代で高く、70 歳以上で低くなっている。

【18歳未満の子どもの有無別】『守られている』は、「いる」人が「いない」人より高くなっている。

■ 条例に定められている権利が守られているか

問 19 子どもの権利条例では、特に大切であると考えられる 21 の子どもの権利を掲げ、大きく「安心して生きる権利」「自分らしく生きる権利」「豊かに育つ権利」「参加する権利」に分けています。あなたは、普段の生活の中で、各子どもの権利が守られていると思いますか。各項目について、お考えに最も近いものの番号に○をつけてください。

《16.札幌の文化や雪国の暮らしを学び、自然と触れ合うこと》



【全体】『守られている』（「守られている」+「どちらかといえば守られている」）は 66.1%と約 7 割を占め、『守られていない』（「どちらかといえば守られていない」+「守られていない」）は 14.4%となっている。

【性別】『守られている』は、男女による違いはほとんど見られない。

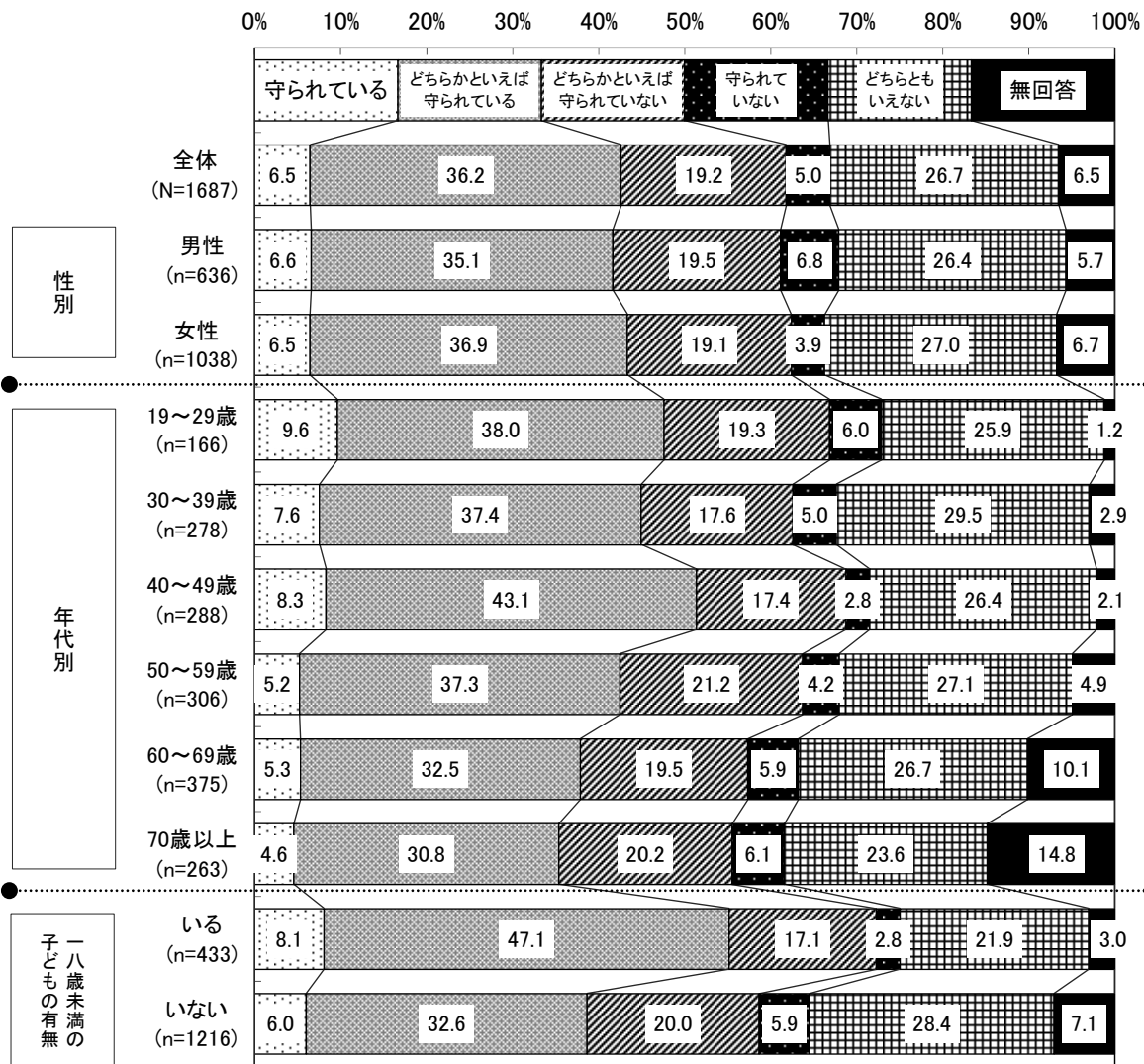
【年代別】『守られている』は、19～29 歳（75.9%）で高く、年代が上がるにつれて低くなり、60 歳代では 60.5%と、年代による違いが見られる。

【18歳未満の子どもの有無別】『守られている』は、「いる」人が「いない」人より高くなっている。

■ 条例に定められている権利が守られているか

問 19 子どもの権利条例では、特に大切であると考えられる 21 の子どもの権利を掲げ、大きく「安心して生きる権利」「自分らしく生きる権利」「豊かに育つ権利」「参加する権利」に分けています。あなたは、普段の生活の中で、各子どもの権利が守られていると思いますか。各項目について、お考えに最も近いものの番号に○をつけてください。

《17.地球環境の問題について学び、豊かな環境を保つために行動すること》



【全体】『守られている』（「守られている」+「どちらかといえば守られている」）は 42.7%と約 4 割を占め、『守られていない』（「どちらかといえば守られていない」+「守られていない」）は 24.2%となっている。

【性別】『守られている』は、女性が男性よりやや高くなっている。

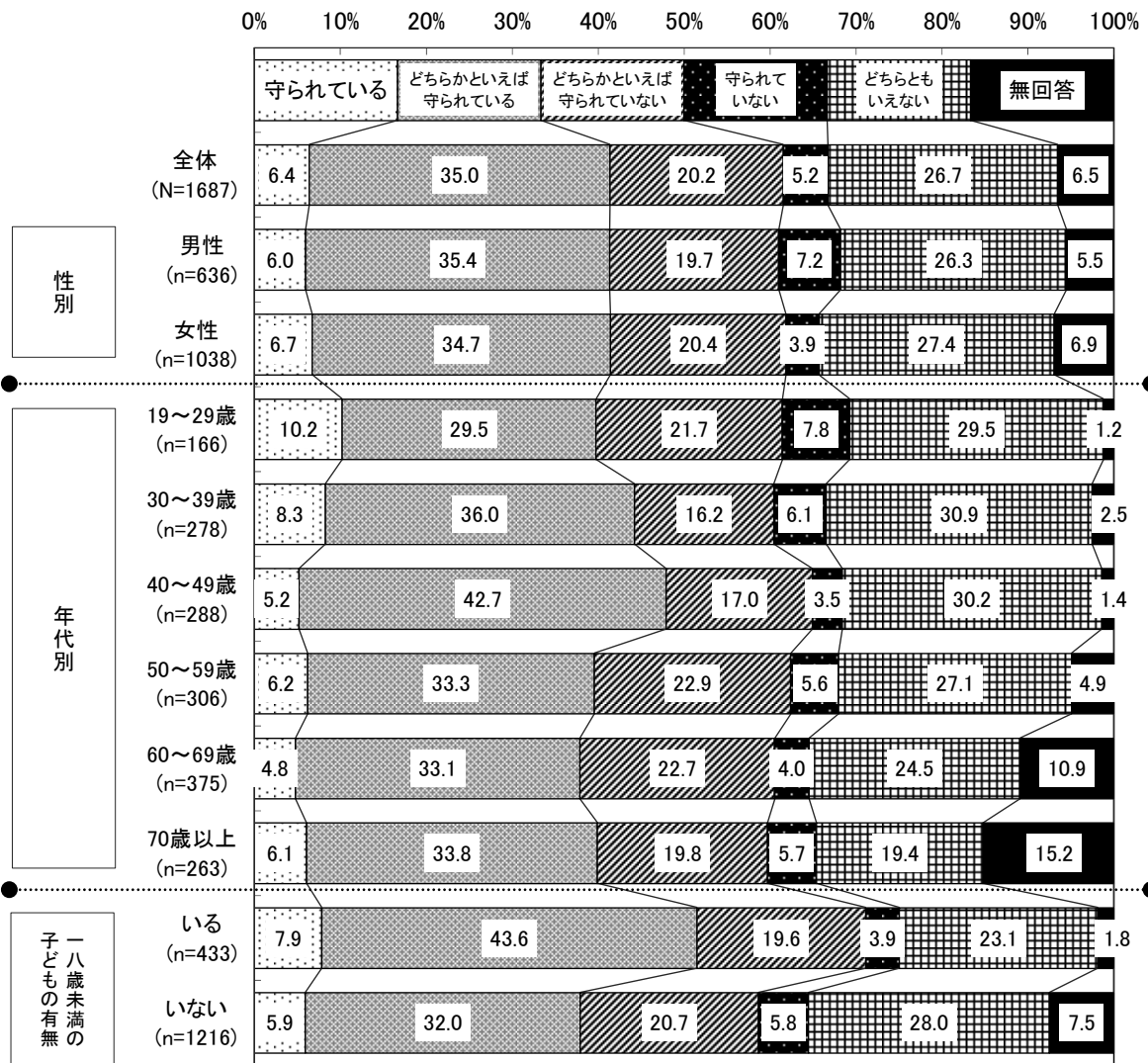
【年代別】『守られている』は、19～29 歳、40 歳代 (51.4%) で高く、50 歳代以上では低く、70 歳以上で 35.4% と年代による違いが見られる。

【18歳未満の子どもの有無別】『守られている』は、「いる」人が「いない」より高くなっている。

■ 条例に定められている権利が守られているか

問 19 子どもの権利条例では、特に大切であると考えられる 21 の子どもの権利を掲げ、大きく「安心して生きる権利」「自分らしく生きる権利」「豊かに育つ権利」「参加する権利」に分けています。あなたは、普段の生活の中で、各子どもの権利が守られていると思いますか。各項目について、お考えに最も近いものの番号に○をつけてください。

《18.家庭、育ち学ぶ施設、地域、行政等のあらゆる場で、自分の意見を表明すること》



【全体】『守られている』（「守られている」+「どちらかといえば守られている」）は 41.4%と約 4 割を占め、『守られていない』（「どちらかといえば守られていない」+「守られていない」）は 25.4%となっている。

【性別】『守られている』は、男女による違いがほとんど見られない。

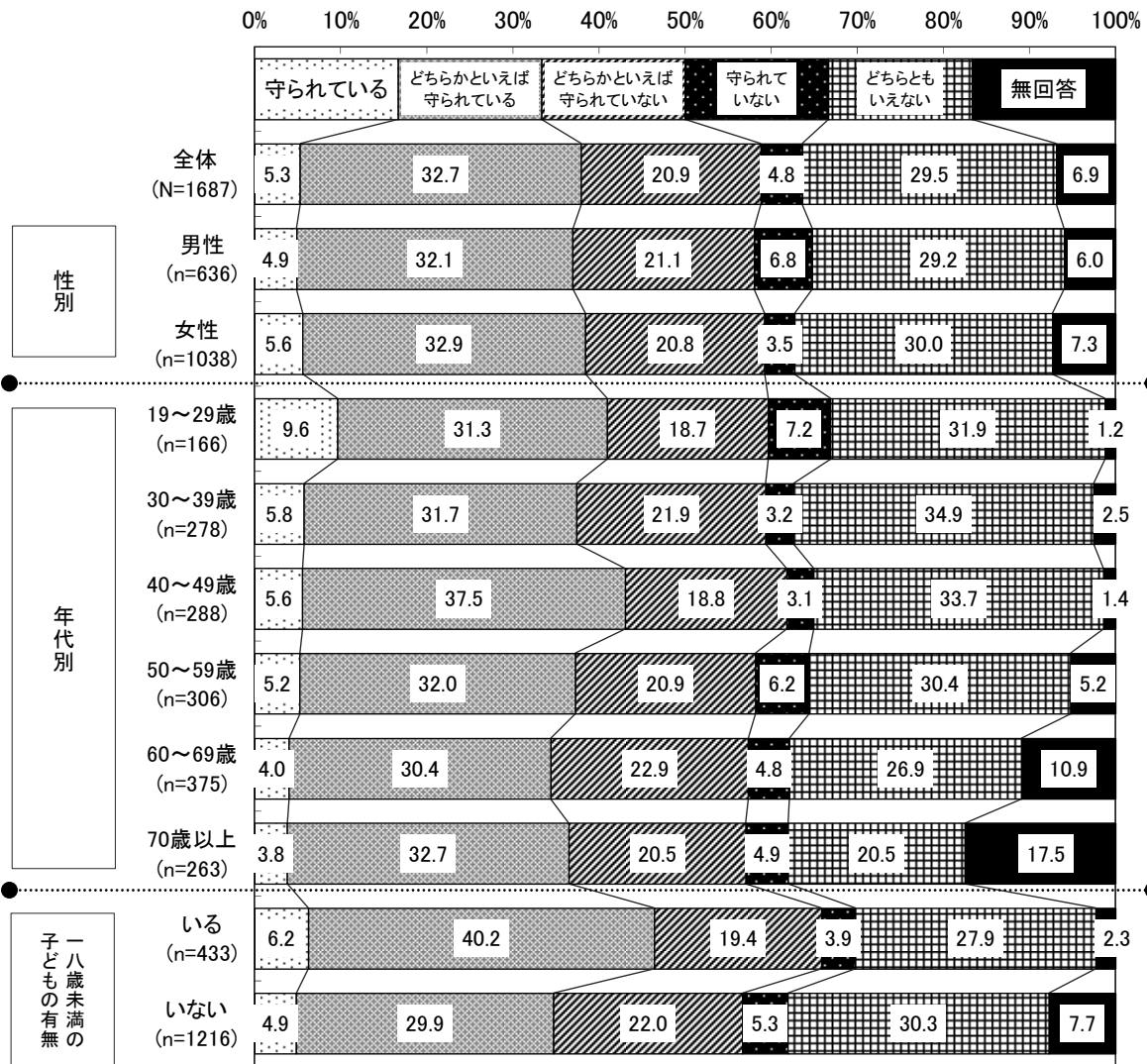
【年代別】『守られている』は、40 歳代、30 歳代で他の年代より高くなっている。

【18歳未満の子どもの有無別】『守られている』は、「いる」人が「いない」人より高くなっている。

■ 条例に定められている権利が守られているか

問 19 子どもの権利条例では、特に大切であると考えられる 21 の子どもの権利を掲げ、大きく「安心して生きる権利」「自分らしく生きる権利」「豊かに育つ権利」「参加する権利」に分けています。あなたは、普段の生活の中で、各子どもの権利が守られていると思いますか。各項目について、お考えに最も近いものの番号に○をつけてください。

《19. 表明した意見について、年齢や成長に応じてふさわしい配慮がなされること》



【全体】『守られている』（「守られている」+「どちらかといえば守られている」）は 38.0%と約 4 割を占め、『守られていない』（「どちらかといえば守られていない」+「守られていない」）は 25.7%となっている。

【性別】『守られている』は、女性が男性よりやや高くなっている。

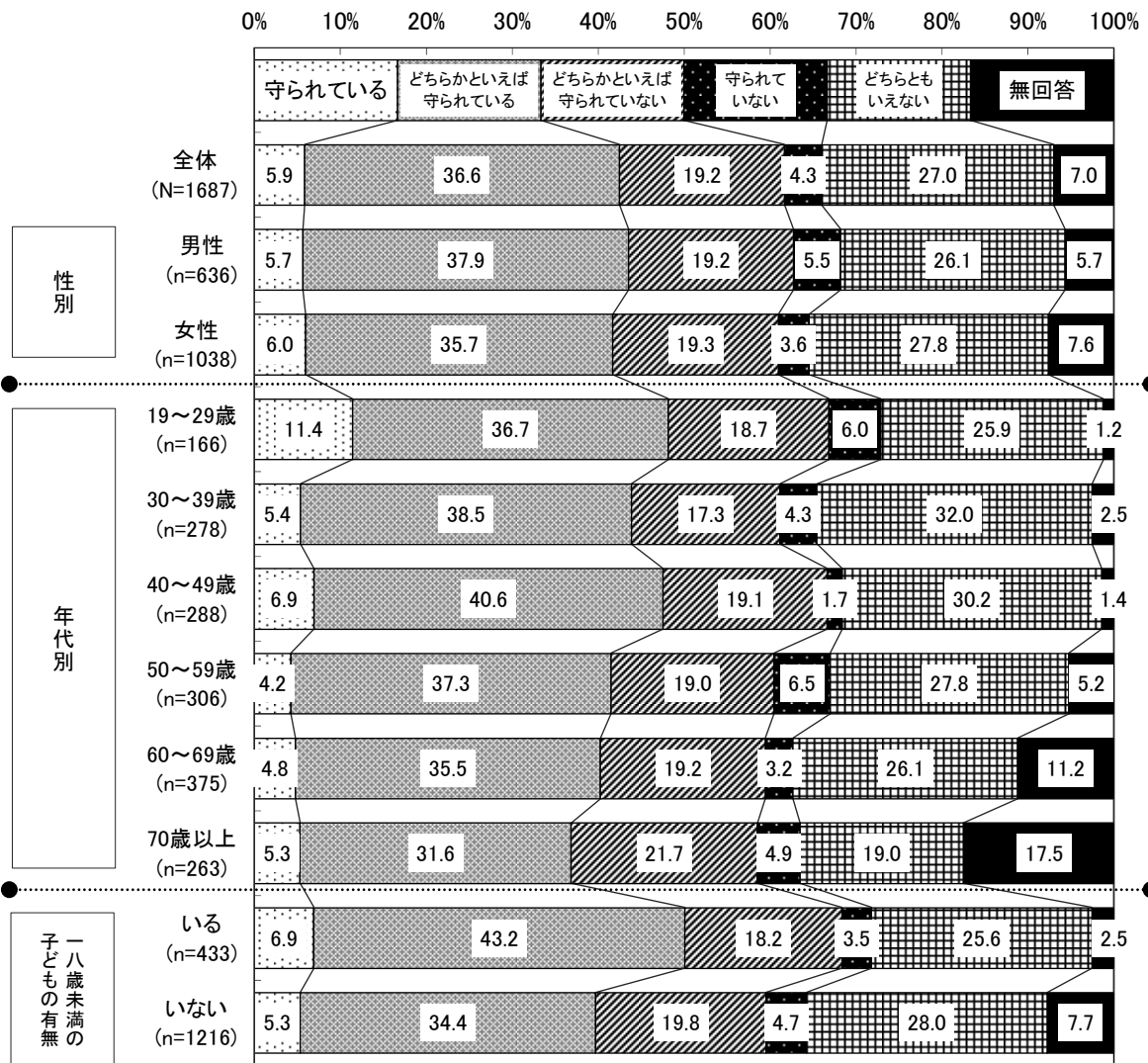
【年代別】『守られている』は、40 歳代、19～29 歳でやや高くなっている。

【18歳未満の子どもの有無別】『守られている』は、「いる」人が「いない」人より高くなっている。

■ 条例に定められている権利が守られているか

問 19 子どもの権利条例では、特に大切であると考えられる 21 の子どもの権利を掲げ、大きく「安心して生きる権利」「自分らしく生きる権利」「豊かに育つ権利」「参加する権利」に分けています。あなたは、普段の生活の中で、各子どもの権利が守られていると思いますか。各項目について、お考えに最も近いものの番号に○をつけてください。

《20.適切な情報提供等の支援を受けること》



【全体】『守られている』（「守られている」+「どちらかといえば守られている」）は 42.5%と約 4 割を占め、『守られていない』（「どちらかといえば守られていない」+「守られていない」）は 23.5%となっている。

【性別】『守られている』は、男性が女性よりやや高くなっている。

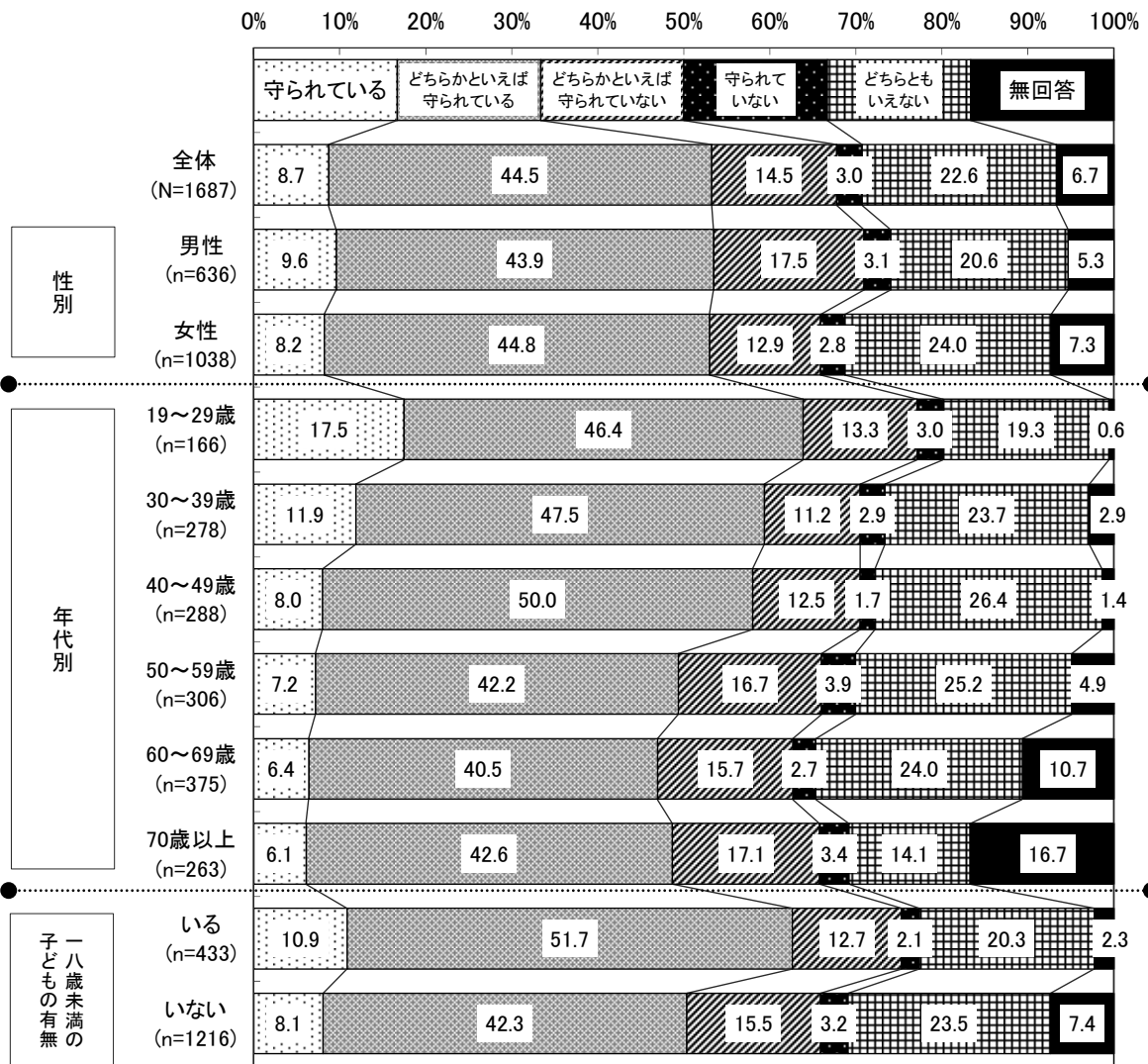
【年代別】『守られている』は、19～29 歳、40 歳で高くなっている。

【18歳未満の子どもの有無別】『守られている』は、「いる」人が「いない」人より高くなっている。

■ 条例に定められている権利が守られているか

問 19 子どもの権利条例では、特に大切であると考えられる 21 の子どもの権利を掲げ、大きく「安心して生きる権利」「自分らしく生きる権利」「豊かに育つ権利」「参加する権利」に分けています。あなたは、普段の生活の中で、各子どもの権利が守られていると思いますか。各項目について、お考えに最も近いものの番号に○をつけてください。

《21.仲間をつくり、集まること》



【全体】『守られている』（「守られている」+「どちらかといえば守られている」）は 53.2%と約 5 割を占め、『守られていない』（「どちらかといえば守られていない」+「守られていない」）は 17.5%となっている。

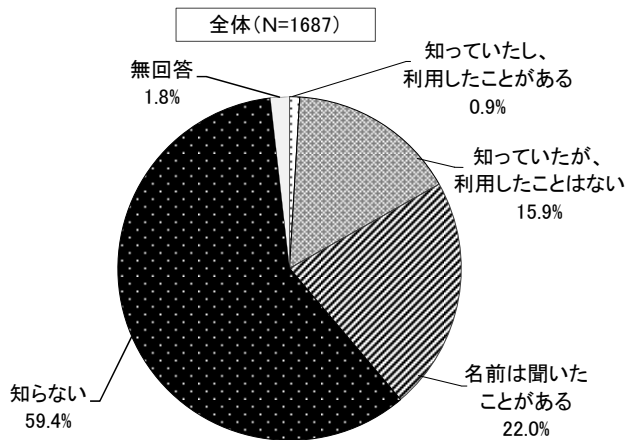
【性別】『守られている』は、男女による違いがほとんど見られない。

【年代別】『守られている』は、年代が下がるにつれて高くなり、19～29 歳では 63.9%と最も高く、60 歳代（46.9%）と 17 ポイントの差がある。

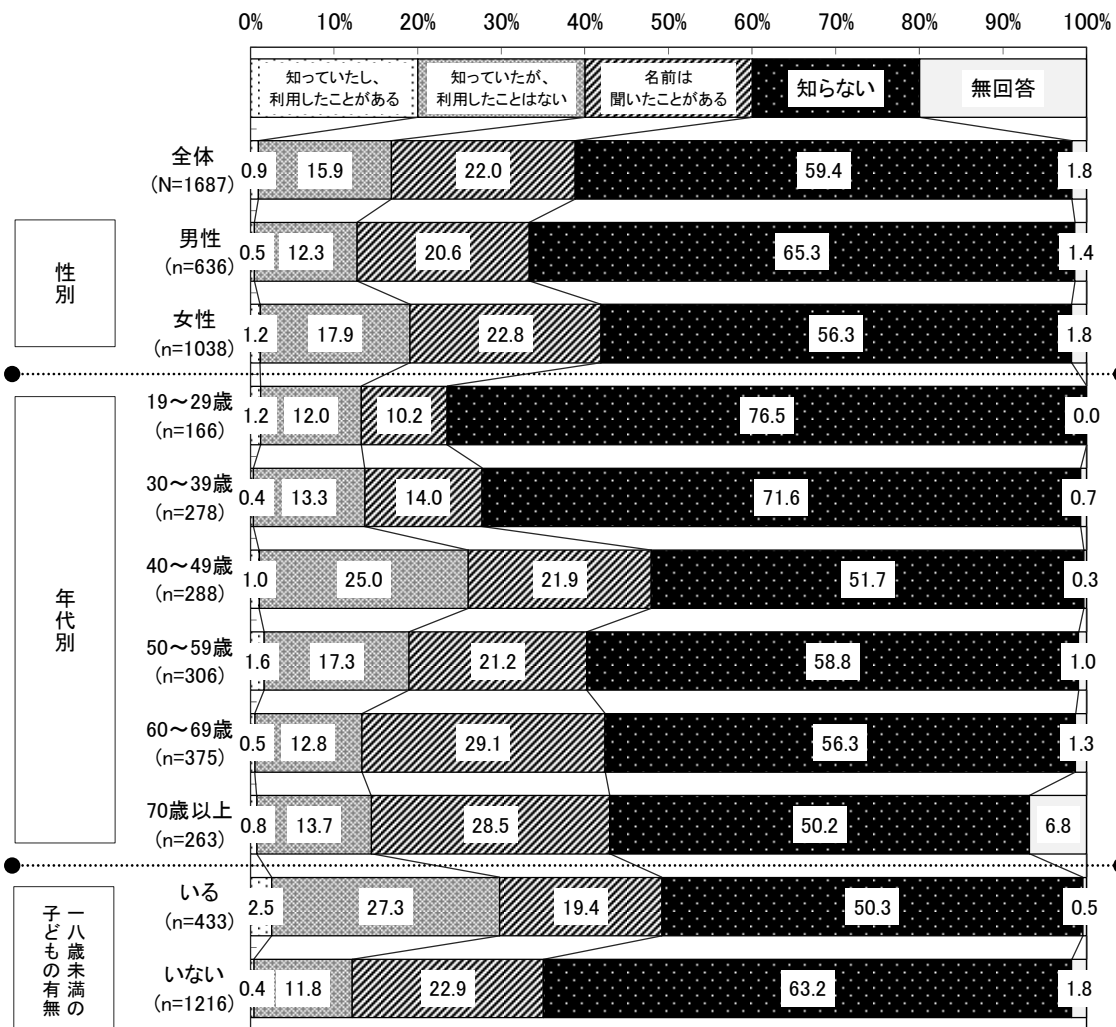
【18歳未満の子どもの有無別】『守られている』は、「いる」人が「いない」人より高くなっている。

■子どもアシストセンターを知っているか

問 20 あなたは、子どもに関する、いじめや暴力、さまざまな悩みなどの相談を受け、解決のために支援を行う「子どもアシストセンター」があることを知っていましたか。
あてはまるものに1つだけ○をつけてください。



【全体】「知っていたし、利用したことがある」が0.9%、「知っていたが、利用したことはない」が15.9%と合計すると、『知っていた』は16.8%で、「名前を聞いたことがある」は22.0%となっている。「知らない」は59.4%と約6割を占める。



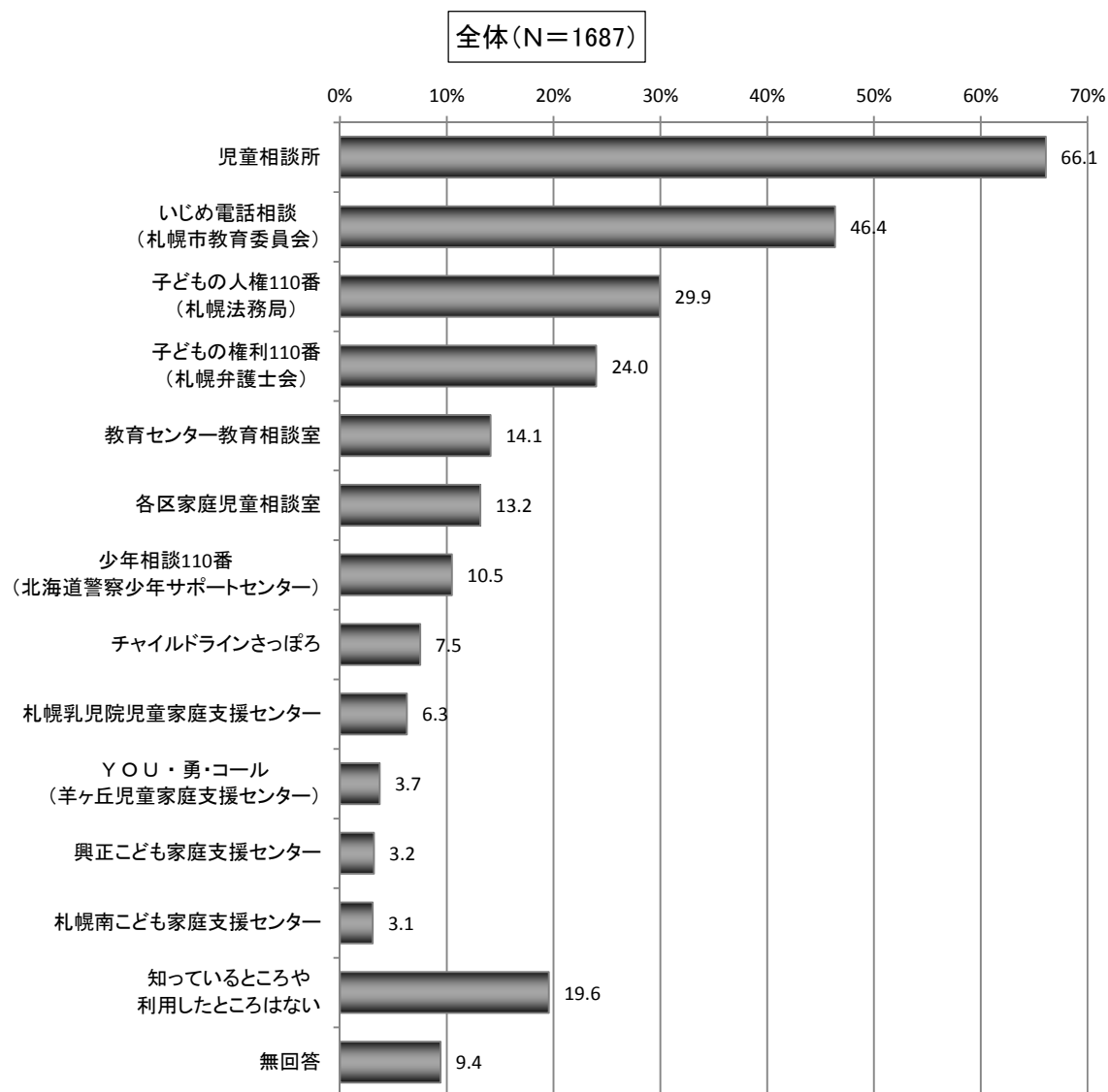
【性別】『知っていた』は、女性が男性よりやや高く、『知らない』は男性が女性より高くなっている。

【年代別】『知っていた』は、40歳代(26.0%)で高く、19～29歳(13.2%)で低く、「名前を聞いたことがある」は60歳代以上で高くなっている。

【18歳未満の子どもの有無別】『知っていた』は、「いる」人が「いない」人より高くなっている。

■相談機関で知っているところや利用したところのあるところ

問 21 次の相談機関のうち、あなたが知っているところ、又は、利用したところのあるところについて、あてはまるものすべてに○をつけてください。



【全体】「児童相談所」(66.1%)が最も多く、次いで「いじめ電話相談」(46.4%)、「子どもの人権 110 番」(29.9%)、「子どもの権利 110 番」(24.0%)となっている。

問 21 次の相談機関のうち、あなたが知っているところ、又は、利用したことのあるところについて、あてはまるものすべてに○をつけてください。

《問21：表》

	サンプル数	児童相談所 (札幌市教育委員会)	いじめ電話相談 (札幌市教育委員会)	子どもの人権110番 (札幌法務局)	子どもの権利110番 (札幌弁護士会)	教育センター教育相談室	各区家庭児童相談室	少年相談110番 (北海道警察少年サポートセンター)	チャイルドラインさっぽろ	札幌乳児院児童家庭支援センター	Y・O・U・勇・コール (羊ヶ丘児童家庭支援センター)	興正こども家庭支援センター	札幌南こども家庭支援センター
(%)													
全体	1687 100.0	1115 66.1	782 46.4	505 29.9	405 24.0	238 14.1	222 13.2	177 10.5	127 7.5	106 6.3	63 3.7	54 3.2	52 3.1
《性別》													
男性	636	65.9	44.7	31.1	24.7	13.5	13.8	14.5	4.9	4.4	2.7	2.4	1.7
女性	1038	66.8	47.6	29.4	23.9	14.5	12.8	8.2	9.2	7.4	4.4	3.7	3.9
無回答	13	23.1	30.8	15.4	0.0	7.7	7.7	0.0	7.7	7.7	0.0	7.7	0.0
《年代別》													
19～29歳	166	68.1	56.0	24.7	21.7	10.2	10.2	6.6	18.7	4.8	4.8	4.8	2.4
30～39歳	278	69.1	41.7	22.3	19.8	9.0	9.4	4.0	7.6	2.5	5.0	2.2	2.5
40～49歳	288	67.7	45.5	32.3	24.3	14.2	13.2	6.9	14.6	4.5	5.6	3.8	3.8
50～59歳	306	68.3	48.0	33.3	26.5	14.7	13.4	12.1	5.6	8.5	4.6	3.6	3.9
60～69歳	375	68.8	51.2	34.9	28.3	19.5	17.9	14.4	3.5	9.1	2.4	3.7	3.7
70歳以上	263	54.8	37.6	27.8	20.9	13.3	12.5	16.7	0.8	6.8	0.4	1.1	1.5
無回答	11	36.4	36.4	27.3	18.2	18.2	0.0	0.0	9.1	0.0	9.1	9.1	0.0
《18歳未満の子どもの有無》													
いる	433	66.7	46.7	26.6	23.1	13.6	10.6	5.5	13.9	4.8	5.8	3.7	4.2
いない	1216	66.7	46.9	31.4	24.8	14.4	14.2	12.3	5.4	6.7	3.0	3.0	2.8
無回答	38	39.5	26.3	21.1	10.5	10.5	7.9	7.9	2.6	10.5	2.6	5.3	0.0

《問21：表2》

	サンプル数	知っているところ はろやい	無回答
(%)			
全体	1687 100.0	330 19.6	159 9.4
《性別》			
男性	636	20.0	8.8
女性	1038	19.2	9.6
無回答	13	30.8	23.1
《年代別》			
19～29歳	166	22.3	3.0
30～39歳	278	24.8	2.5
40～49歳	288	19.4	6.9
50～59歳	306	18.6	7.8
60～69歳	375	14.7	11.2
70歳以上	263	20.5	21.7
無回答	11	18.2	36.4
《18歳未満の子どもの有無》			
いる	433	19.4	7.4
いない	1216	19.6	9.4
無回答	38	21.1	34.2

【性別】男女による違いはあまり見られないが、「いじめ電話相談」は女性が男性よりやや高くなっている。

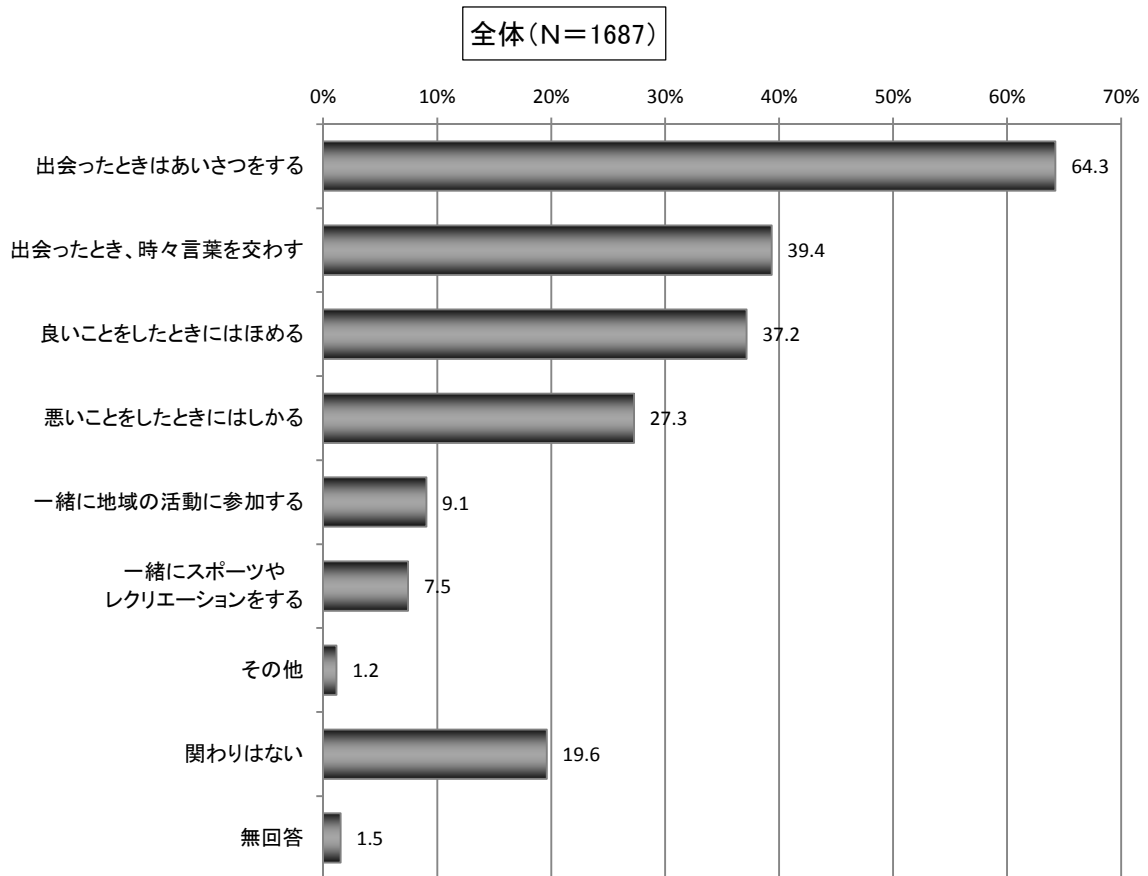
【年代別】19～29歳では「いじめ電話相談」が高く、50歳代、60歳代では「子どもの人権110番」、「子どもの権利110番」が高くなっている。30歳代以下で、「知っているところや利用したところはない」も高くなっている。

【18歳未満の子どもの有無別】子どもの有無による違いはあまり見られないが、「いる」人では「チャイルドラインさっぽろ」も高くなっている。

【子どもとの関わりについて】

■近所の子どもとの関わりの有無

問 22 あなたは、ふだんの生活の中で、周囲の子どもとどのような関わりがありますか。
あてはまるものすべてに○をつけてください。



【全体】「出会ったときはあいさつをする」(64.3%)が最も多く、次いで「出会ったとき、時々言葉を交わす」(39.4%)、「良いことをしたときにはほめる」(37.2%)となっている。

問 22 あなたは、ふだんの生活の中で、周囲の子どもとどのような関わりがありますか。

あてはまるものすべてに○をつけてください。

《問22：表》

	サンプル数	出会ったときはあいさつをする	出会ったとき、時々言葉を交わす	良いことをしたときにはほめる	悪いことをしたときにはしかる	一緒に地域の活動に参加する	一緒にスポーツやレクリエーションをする	その他	関わりはない	無回答
(%)										
全体	1687 100.0	1084 64.3	664 39.4	627 37.2	460 27.3	153 9.1	126 7.5	20 1.2	331 19.6	26 1.5
《性別》										
男性	636	59.7	37.4	33.3	26.4	8.8	8.6	0.8	21.7	1.6
女性	1038	66.8	40.5	39.3	27.9	9.2	6.7	1.4	18.4	1.5
無回答	13	84.6	46.2	53.8	15.4	15.4	7.7	0.0	15.4	0.0
《年代別》										
19～29歳	166	43.4	30.1	21.1	13.9	6.6	10.8	2.4	40.4	0.0
30～39歳	278	63.3	32.4	37.1	26.3	9.7	9.7	1.1	22.3	0.7
40～49歳	288	67.7	38.9	35.1	28.8	11.8	10.1	1.4	19.8	0.7
50～59歳	306	65.7	31.7	28.4	21.6	6.2	4.6	1.0	20.6	2.3
60～69歳	375	66.1	44.5	39.7	29.9	10.7	6.7	0.5	15.2	1.6
70歳以上	263	70.0	54.0	55.5	38.4	8.4	4.6	1.1	8.7	3.4
無回答	11	72.7	54.5	54.5	18.2	0.0	9.1	9.1	18.2	0.0
《18歳未満の子どもの有無》										
いる	433	79.7	46.0	46.4	34.2	14.8	10.4	0.7	7.4	0.9
いない	1216	59.2	37.0	33.9	24.8	7.1	6.6	1.2	24.1	1.3
無回答	38	50.0	39.5	36.8	28.9	7.9	2.6	5.3	15.8	15.8

【性別】上位3項目とも、女性が男性より高くなっている。

【年代別】40歳代では「一緒にスポーツやレクリエーションをする」、「一緒に地域の活動に参加する」も高く、60歳代以上では「悪いことをしたときにはしかる」も高くなっている。19～29歳では、「関わりはない」も高くなっている。

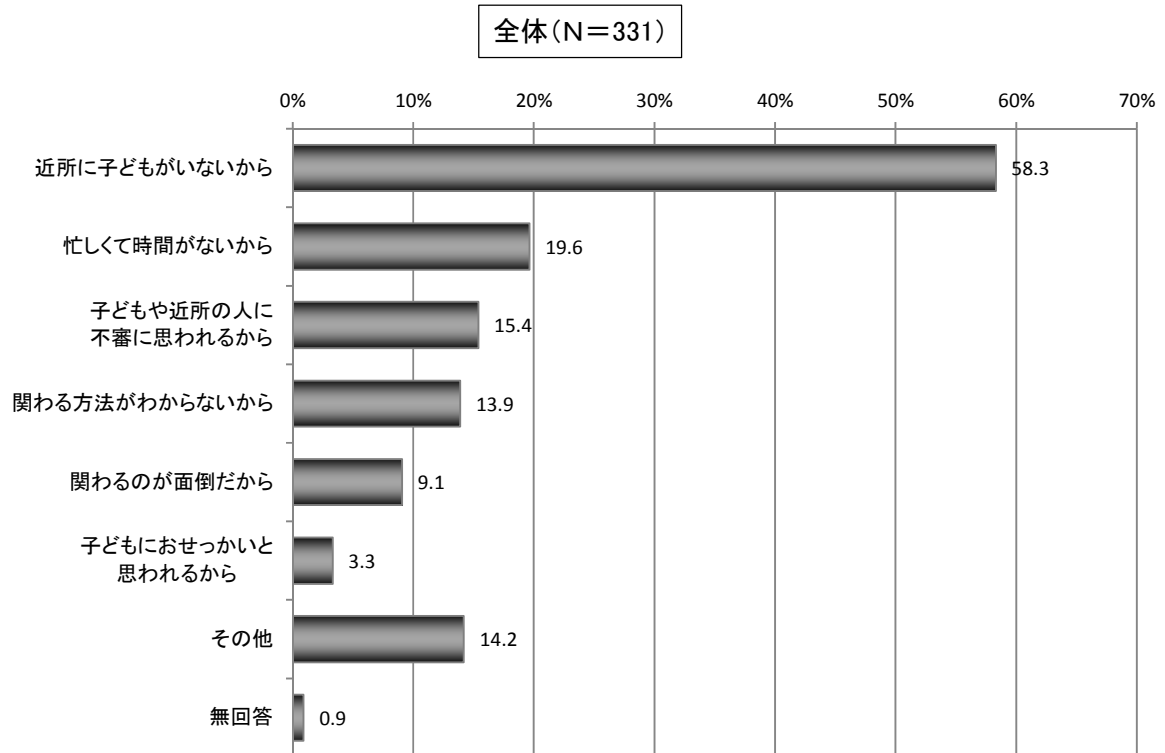
【18歳未満の子どもの有無別】「いる」人は各項目で「いない」人より高く、「いない」人では「関わりはない」が高くなっている。

■近所の子どもの関わりがない理由

《問 22 で「8 関わりはない」と答えた方にお聞きします》

問 22 の1 あなたが、ふだんの生活の中で周囲の子どもと関わりがないのはなぜですか。

あてはまるものにもいくつか○をつけてください。



【全体】「近所に子どもがいないから」(58.3%)が最も多く約 6 割を占め、次いで「忙しくて時間がないから」(19.6%)、「子どもや近所の人に不審に思われるから」(15.4%)となっている。

《問 22 で「8 関わりはない」と答えた方にお聞きします》

問 22 の1 あなたが、ふだんの生活の中で周囲の子どもと関わりがないのはなぜですか。

あてはまるものいくつかを○をつけてください。

《問22の1：表》

	サ ン プ ル 数	近 所 に 子 ど も が い な い か ら	忙 し く て 時 間 が な い か ら	子 ど も や 近 所 の 人 に 不 審 に 思 わ れ る か ら	関 わ る 方 法 が わ か ら な い か ら	関 わ る の が 面 倒 だ か ら	子 ど も に お せ っ か い と 思 わ れ る か ら	そ の 他	無 回 答
(%)									
全体	331 100.0	193 58.3	65 19.6	51 15.4	46 13.9	30 9.1	11 3.3	47 14.2	3 0.9
《性別》									
男性	138	54.3	22.5	17.4	12.3	6.5	2.9	11.6	0.7
女性	191	61.3	17.8	14.1	15.2	11.0	3.7	15.7	1.0
無回答	2	50.0	0.0	0.0	0.0	0.0	0.0	50.0	0.0
《年代別》									
19～29歳	67	68.7	22.4	20.9	20.9	11.9	3.0	6.0	0.0
30～39歳	62	48.4	16.1	19.4	21.0	11.3	1.6	16.1	1.6
40～49歳	57	47.4	28.1	17.5	14.0	10.5	1.8	14.0	0.0
50～59歳	63	49.2	28.6	12.7	12.7	9.5	7.9	15.9	1.6
60～69歳	57	68.4	8.8	7.0	1.8	1.8	1.8	21.1	0.0
70歳以上	23	78.3	4.3	13.0	8.7	8.7	4.3	13.0	4.3
無回答	2	100.0	0.0	0.0	0.0	0.0	0.0	0.0	0.0
《18歳未満の子どもの有無》									
いる	32	46.9	37.5	25.0	15.6	18.8	6.3	15.6	0.0
いない	293	59.4	17.4	14.3	13.7	8.2	2.7	14.3	0.7
無回答	6	66.7	33.3	16.7	16.7	0.0	16.7	0.0	16.7

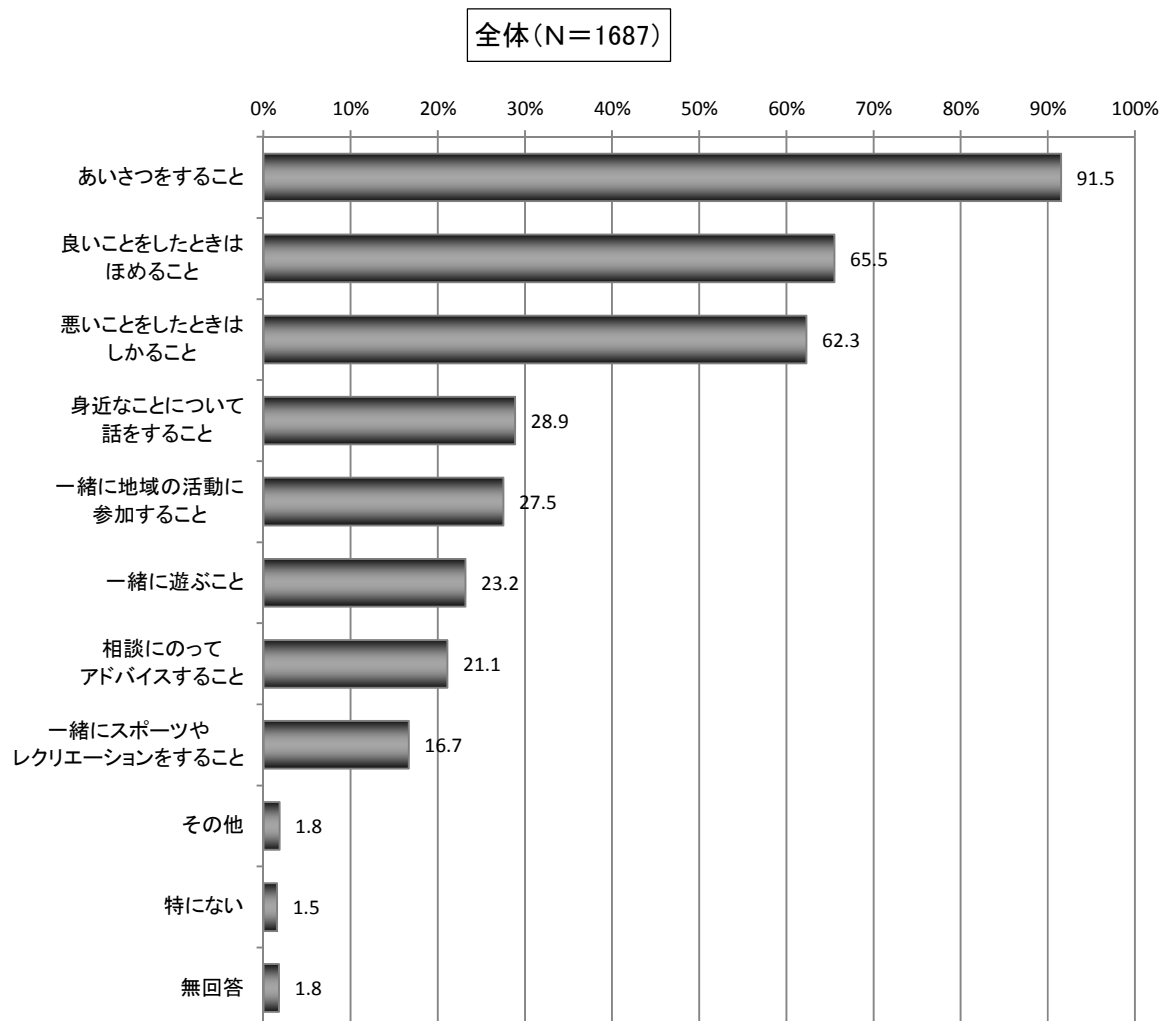
【性別】上位 2 項目は男女に違いはないが、女性は 3 番目に「関わる方法がわからないから」が高くなっている。

【年代別】30 歳代以下では、「関わる方法がわからないから」が高くなっている。

【18歳未満の子どもの有無別】「いる」人では、「忙しくて時間がないから」も高くなっている。

■近所の子どもとの関わりで大切だと思うこと

問 23 あなたが、ふだんの生活の中で、周囲の子どもとの関わりで、大切だと思うことにいくつでも○をつけてください。



【全体】「あいさつをすること」(91.5%)が最も多く、「良いことをしたときはほめること」(65.5%)、「悪いことをしたときはしかること」(62.3%)となっている。

問 23 あなたが、ふだんの生活の中で、周囲の子どもとの関わりで、大切だと思うことにいくつでも○をつけてください。

《問23：表》

	サンプル数	あいさつをすること	と良いことをしたときはほめること	と悪いことをしたときははしかること	と身近なことについて話をすること	と一緒に地域の活動に参加すること	一緒に遊ぶこと	と相談にのってアドバイスすること	一緒にスポーツやレクリエーションをすること	その他	特になし	無回答
(%)												
全体	1687	1544	1105	1051	487	464	391	356	281	31	26	30
	100.0	91.5	65.5	62.3	28.9	27.5	23.2	21.1	16.7	1.8	1.5	1.8
《性別》												
男性	636	91.2	61.0	60.5	27.5	27.8	22.2	21.9	22.0	1.9	1.4	1.6
女性	1038	91.8	68.1	63.5	29.9	27.4	23.7	20.8	13.6	1.8	1.6	1.8
無回答	13	84.6	76.9	53.8	15.4	23.1	30.8	7.7	0.0	0.0	0.0	7.7
《年代別》												
19～29歳	166	84.3	59.6	54.2	31.3	23.5	48.8	26.5	25.3	4.2	3.0	1.8
30～39歳	278	93.2	63.3	64.0	30.2	23.0	36.3	28.1	18.0	1.1	0.7	1.1
40～49歳	288	93.4	61.8	61.8	30.2	28.5	20.5	23.3	14.2	1.4	2.1	0.7
50～59歳	306	92.2	60.5	65.4	26.1	26.1	15.7	16.3	12.4	1.3	1.3	1.6
60～69歳	375	92.5	70.9	62.7	25.3	29.6	14.9	16.0	16.0	2.7	1.6	2.9
70歳以上	263	91.3	73.4	62.7	33.1	32.3	16.7	21.7	19.0	1.1	0.4	2.3
無回答	11	63.6	72.7	45.5	18.2	27.3	18.2	0.0	0.0	0.0	18.2	0.0
《18歳未満の子どもの有無》												
いる	433	96.3	69.7	67.4	31.2	28.9	28.9	25.6	14.5	0.9	0.7	0.5
いない	1216	91.0	64.9	61.1	28.2	27.3	21.6	19.8	17.8	2.2	1.8	1.3
無回答	38	52.6	36.8	42.1	23.7	18.4	7.9	10.5	2.6	0.0	2.6	31.6

【性別】1番目の項目に男女の違いが見られないが、2番目、3番目の項目では女性が男性より高くなっている。

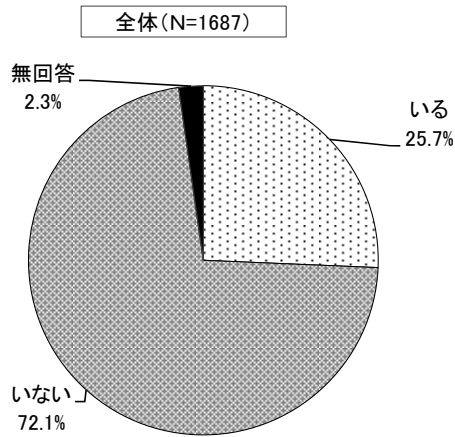
【年代別】30歳代以下では、「一緒にスポーツやレクリエーションをすること」や「一緒に遊ぶこと」も高く、70歳以上では「一緒に地域の活動に参加すること」も高くなっている。

【18歳未満の子どもの有無】「いる」人では、「身近なことについて話をする事」、「相談にのってアドバイスすること」も高くなっている。

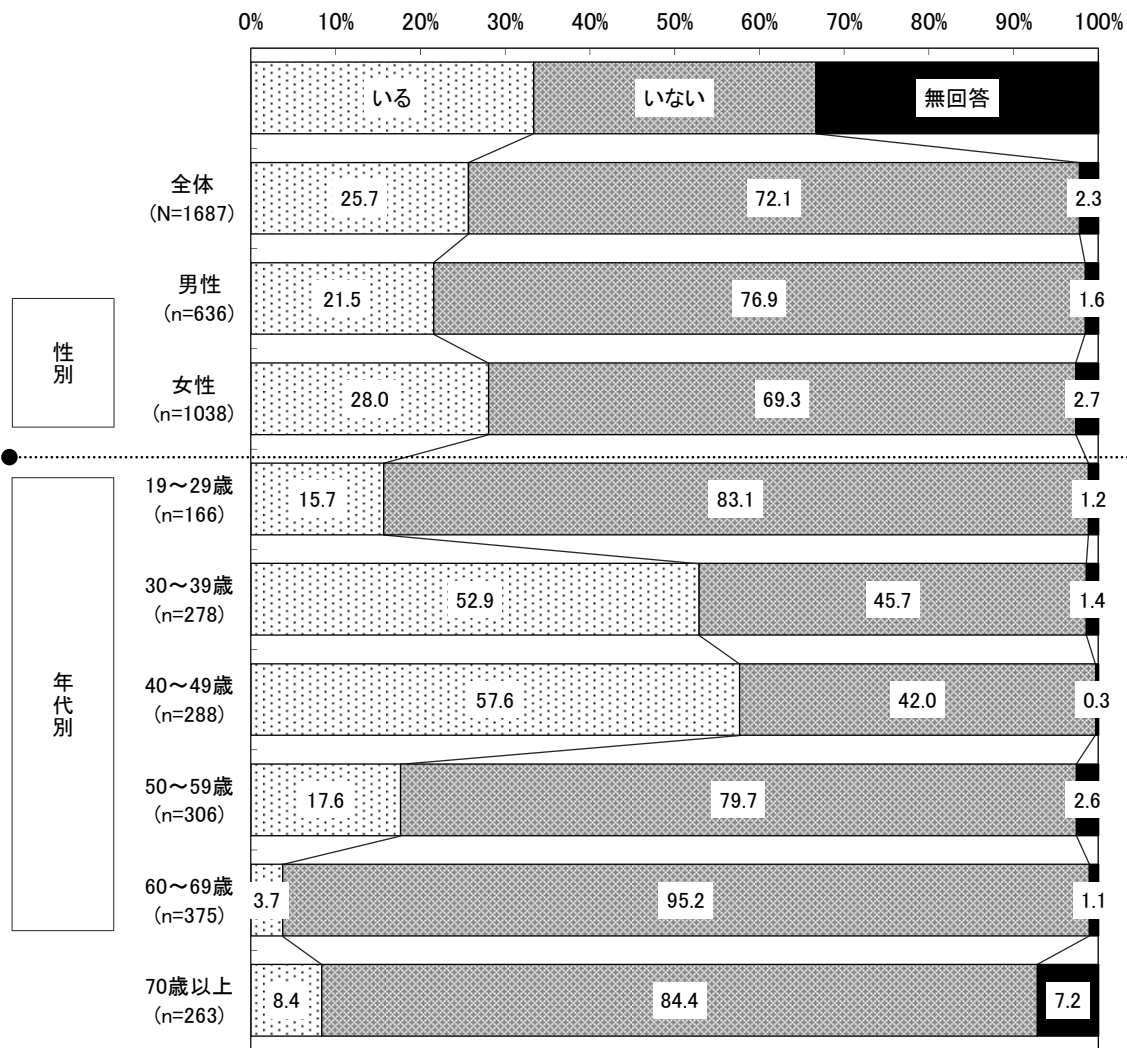
【あなたのお子さんについて】

■18歳未満の子どもの有無

問 24 あなたには、18歳未満(18歳、19歳に到達した高校生を含みます。)のお子さんがいますか。(同居・別居の別は問いません)



【全体】「いる」は 25.7%と4分の1、「いない」は 72.1%となっている。



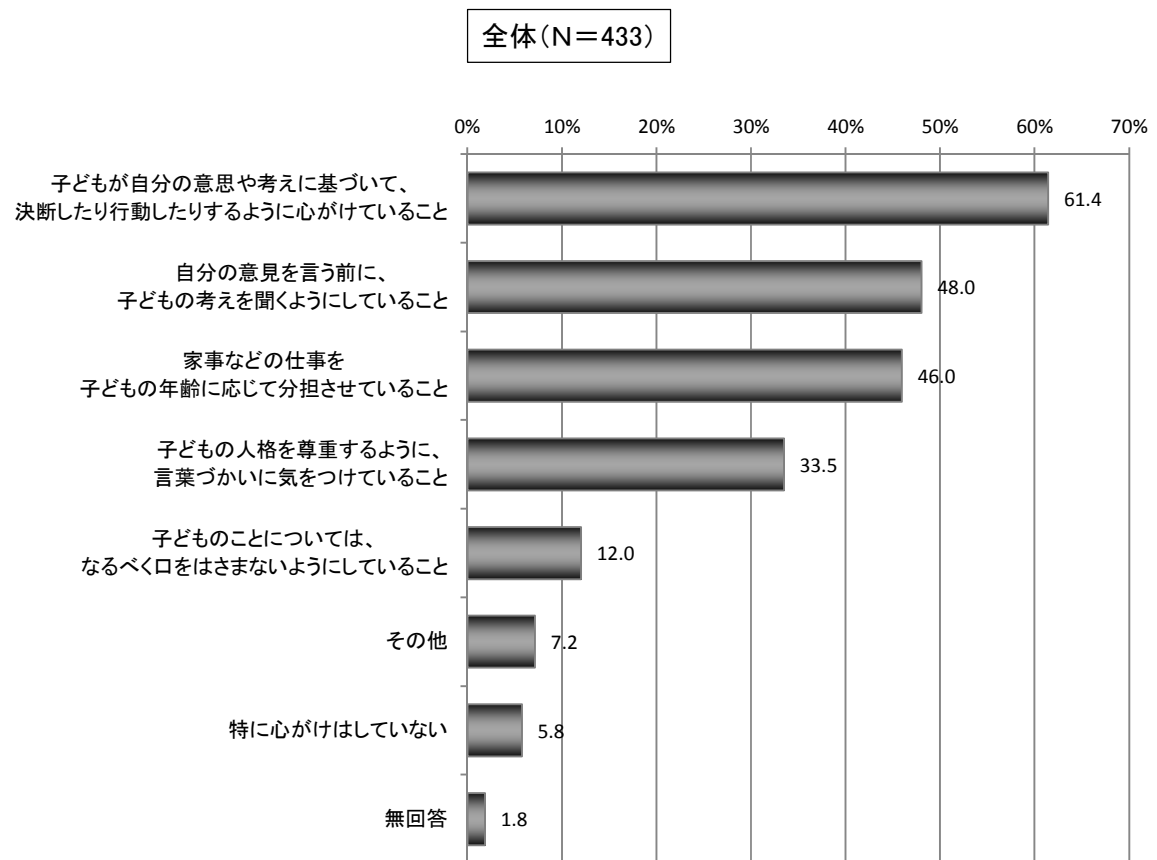
【性別】「いる」は、女性が男性より高くなっている。
 【年代別】「いる」は、30歳代(52.9%)、40歳代(57.6%)で高く5割を超えている。

■子どもと接するとき心がけていること

《問 25～問 27 は、問 24 で「1 いる」に○をつけた方のみ、お答えください》

問 25 あなたのお子さんと接するとき、心がけていることはありますか。

あてはまるものにいくつでも○をつけてください。



【全体】「子どもが自分の意思や考えに基づいて、決断したり行動したりするように心がけていること」(61.4%)が最も多く約6割を占め、次いで「自分の意見を言う前に、子どもの考えを聞くようにしていること」(48.0%)、「家事などの仕事を子どもの年齢に応じて分担させていること」(46.0%)となっている。

《問 25～問 27 は、問 24 で「1 いる」に○をつけた方のみ、お答えください》

問 25 あなたのお子さんと接するときに、心がけていることはありますか。

あてはまるものにいくつでも○をつけてください。

《問25 : 表》

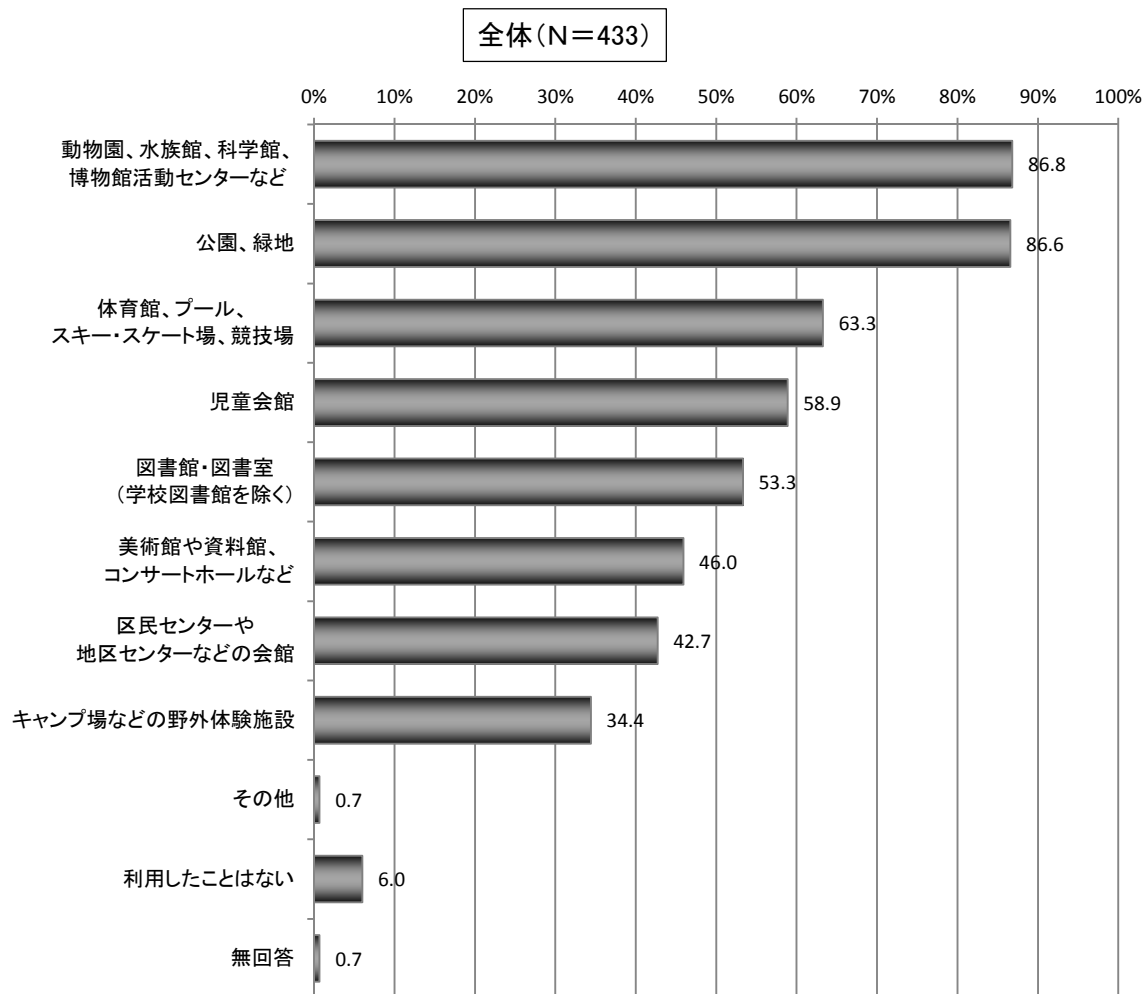
	サ ン プ ル 数	す づ い ど も が 自 分 の 意 見 を 聞 く よ う に 決 断 し て 行 動 し た り 基	と の 自 分 の 意 見 を 聞 く よ う に 前 に し て 、 い ど も の こ と	に 家 事 な ど の 担 当 を し て い ど も の 年 齢	に こ と 言 葉 づ か い に 気 を つ け よ う に	子 ど も の 人 格 を 尊 重 す る こ と	い る べ く 口 を は さ ま な い よ う に し な る	そ の 他	特 に 心 が け は し て い な い	無 回 答
(%)										
全体	433 100.0	266 61.4	208 48.0	199 46.0	145 33.5	52 12.0	31 7.2	25 5.8	8 1.8	
《性別》										
男性	137	62.0	45.3	43.1	29.9	11.7	4.4	8.0	0.7	
女性	291	61.5	49.5	47.1	35.1	12.0	8.6	4.8	2.1	
無回答	5	40.0	40.0	60.0	40.0	20.0	0.0	0.0	20.0	
《年代別》										
19～29歳	26	42.3	46.2	38.5	26.9	7.7	15.4	11.5	3.8	
30～39歳	147	55.8	41.5	44.9	37.4	11.6	10.9	5.4	1.4	
40～49歳	166	68.7	50.6	47.6	28.3	13.3	4.8	6.6	0.6	
50～59歳	54	68.5	46.3	40.7	22.2	5.6	5.6	5.6	3.7	
60～69歳	14	64.3	71.4	57.1	64.3	21.4	0.0	0.0	0.0	
70歳以上	22	50.0	63.6	50.0	59.1	22.7	0.0	0.0	9.1	
無回答	4	50.0	50.0	75.0	50.0	0.0	0.0	0.0	0.0	

【性別】上位3項目の他、女性では「子どもの人格を尊重するように、言葉づかいに気をつけていること」も高くなっている。

【年代別】30 歳代では、「子どもの人格を尊重するように、言葉づかいに気をつけていること」も高く、40 歳代、50 歳代では「子どもが自分の意思や考えに基づいて、決断したり行動したりするように心がけていること」が高く、60 歳以上では、「子どものことについては、なるべく口をはさまないようにしていること」も高くなっている。

■子どもと一緒に利用したことがある施設はどれか

問 26 あなたは、札幌市にある、次の施設のうち、お子さんと一緒に利用したことがあるものはどれですか。あてはまるものすべてに○をつけてください。



【全体】「動物園、水族館、科学館、博物館活動センターなど」(86.8%)、「公園、緑地」(86.6%)が約9割と多く、次いで「体育館、プール、スキー、スケート場、競技場」(63.3%)となっている。

問 26 あなたは、札幌市にある、次の施設のうち、お子さんと一緒に利用したことがあるものはどれですか。
あてはまるものすべてに○をつけてください。

《問26：表》

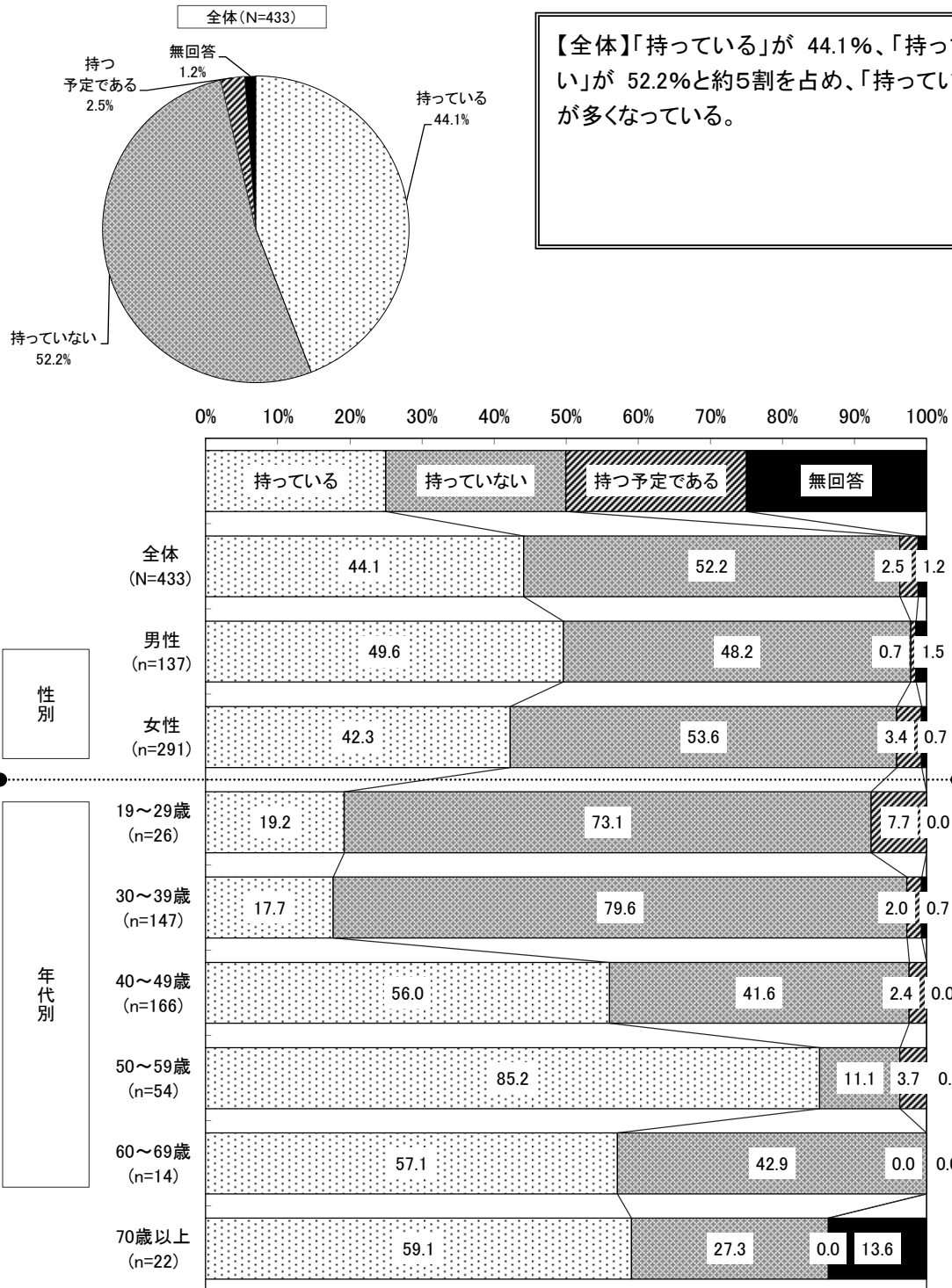
	サ ン プ ル 数	博 物 館 活 動 セ ン タ ー な ど	公 園 、 緑 地	ス キ ー ・ ス ケ ー ト 場 、 競 技 場	児 童 会 館	(図 書 館 ・ 図 書 室 を 除 く)	美 術 館 や 資 料 館 、 コ ン サ ー ト ホ ー ル な ど	地 区 セ ン タ ー な ど の 会 館	キ ャ ン プ 場 な ど の 野 外 体 験 施 設	そ の 他	利 用 し た こ と は な い	無 回 答
(%)												
全体	433 100.0	376 86.8	375 86.6	274 63.3	255 58.9	231 53.3	199 46.0	185 42.7	149 34.4	3 0.7	26 6.0	3 0.7
《性別》												
男性	137	82.5	81.8	70.8	47.4	51.1	36.5	31.4	38.7	0.0	9.5	0.0
女性	291	88.7	89.0	59.8	63.9	54.6	50.5	47.4	32.3	1.0	4.5	1.0
無回答	5	100.0	80.0	60.0	80.0	40.0	40.0	80.0	40.0	0.0	0.0	0.0
《年代別》												
19～29歳	26	53.8	57.7	26.9	30.8	26.9	7.7	23.1	11.5	0.0	26.9	0.0
30～39歳	147	85.0	88.4	52.4	59.2	42.2	32.7	40.8	29.3	1.4	8.2	0.7
40～49歳	166	94.0	92.8	77.7	67.5	69.3	60.8	47.0	41.0	0.6	2.4	0.0
50～59歳	54	88.9	88.9	72.2	53.7	64.8	64.8	46.3	38.9	0.0	1.9	1.9
60～69歳	14	100.0	78.6	78.6	57.1	28.6	21.4	42.9	35.7	0.0	0.0	0.0
70歳以上	22	68.2	63.6	36.4	36.4	27.3	40.9	31.8	36.4	0.0	9.1	4.5
無回答	4	100.0	75.0	75.0	75.0	50.0	25.0	75.0	25.0	0.0	0.0	0.0

【性別】男性では「キャンプ場などの野外体験施設」、女性では「区民センターや地区センターなどの会館」も高くなっている。

【年代別】40歳代、50歳代では、「美術館や資料館、コンサートホールなど」、「キャンプ場などの野外体験施設」、「図書館・図書室」なども高い一方、19～29歳では「利用したことはない」(26.9%)も高くなっている。

■子どもが携帯電話を持っているか

問 27 あなたのお子さんは、自分の携帯電話(スマートフォンを含む)を持っていますか。
あてはまるものに1つだけ○をつけてください。



【性別】「持っている」は、男性が女性より多くなっている。

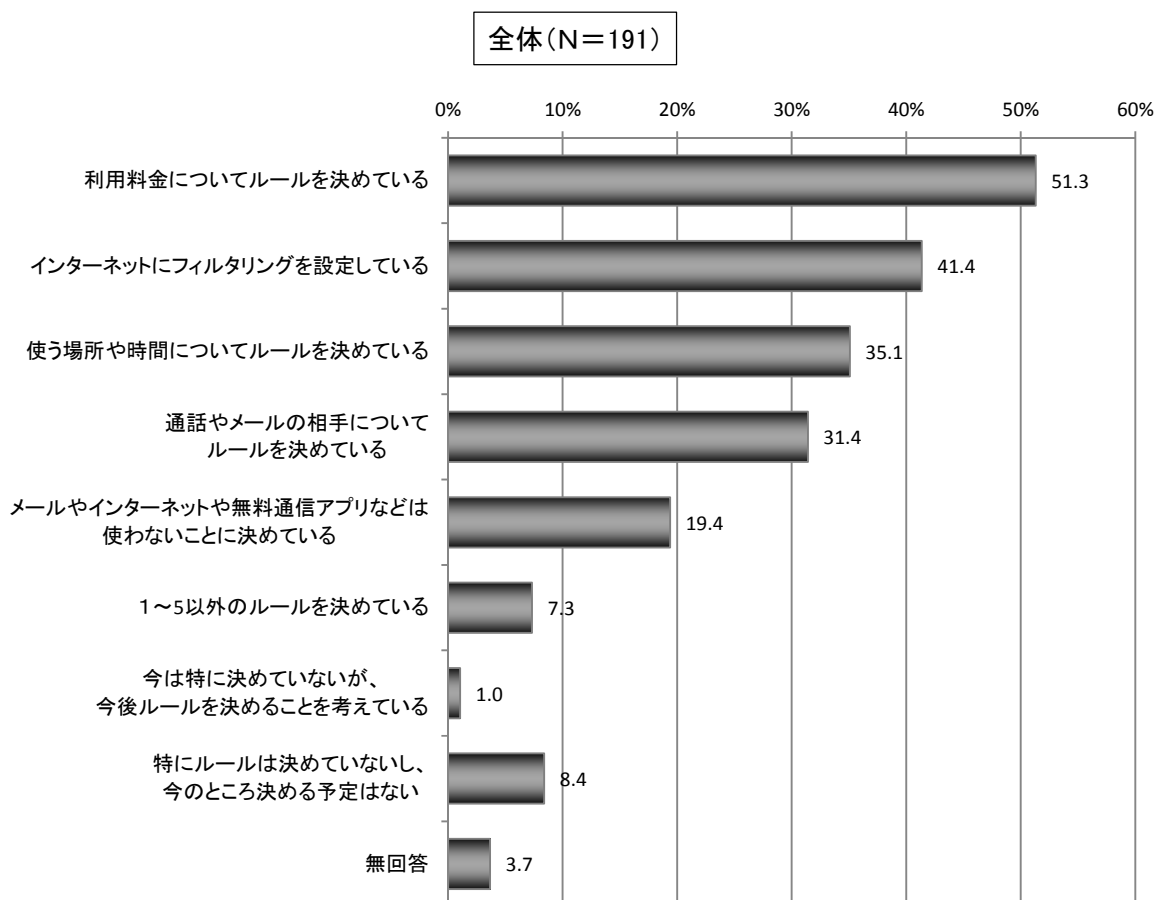
【年代別】「持っている」は、50歳代(85.2%)が最も高く、30歳代以下が低く、年代による違いが見られる。

■携帯電話の使用についてルールを決めているか

《問 27 で、「1 持っている」に○をつけた方にお聞きします》

問 27 の1 携帯電話(スマートフォンを含む)の使い方について、何かルールを決めていますか。

あてはまるものすべてに○をつけてください。



【全体】「利用料金についてルールを決めている」(51.3%)が最も多く、次いで「インターネットにフィルタリングを設定している」(41.4%)、「使う場所や時間についてルールを決めている」(35.1%)となっている。

《問 27 で、「1 持っている」に○をつけた方にお聞きます》

問 27 の1 携帯電話(スマートフォンを含む)の使い方について、何かルールを決めていますか。

あてはまるものすべてに○をつけてください。

《問27の1 : 表》

	サ ン プ ル 数	て 利 用 料 金 に つ い て ル ー ル を 決 め て い る	グ イ ン タ ー ネ ッ ト に フ ィ ル タ リ ン グ を 設 定 し て い る	を 使 う 場 所 や 時 間 に つ い て ル ー ル を 決 め て い る	ル ー ル を 決 め て い る 通 話 や メ ー ル の 相 手 に つ い て	に 通 信 メ ー ル ア プ リ な ど は 使 わ な い こ と を 決 め て い る	る 1 5 以 外 の ル ー ル を 決 め て い る	る ル ー ル に 特 に 決 め て い る こ と を 考 え て い る	今 の と こ ろ 決 め て い る 予 定 は な い し 、	無 回 答
(%)										
全体	191	98	79	67	60	37	14	2	16	7
	100.0	51.3	41.4	35.1	31.4	19.4	7.3	1.0	8.4	3.7
《性別》										
男性	68	42.6	35.3	33.8	29.4	14.7	8.8	0.0	5.9	7.4
女性	123	56.1	44.7	35.8	32.5	22.0	6.5	1.6	9.8	1.6
無回答	0	0.0	0.0	0.0	0.0	0.0	0.0	0.0	0.0	0.0
《年代別》										
19～29歳	5	60.0	40.0	0.0	20.0	0.0	0.0	0.0	0.0	0.0
30～39歳	26	34.6	26.9	38.5	50.0	38.5	15.4	0.0	3.8	0.0
40～49歳	93	54.8	45.2	40.9	30.1	17.2	9.7	1.1	8.6	3.2
50～59歳	46	52.2	45.7	26.1	26.1	13.0	2.2	2.2	13.0	0.0
60～69歳	8	50.0	50.0	62.5	50.0	12.5	0.0	0.0	0.0	0.0
70歳以上	13	53.8	23.1	15.4	15.4	30.8	0.0	0.0	7.7	30.8
無回答	0	0.0	0.0	0.0	0.0	0.0	0.0	0.0	0.0	0.0

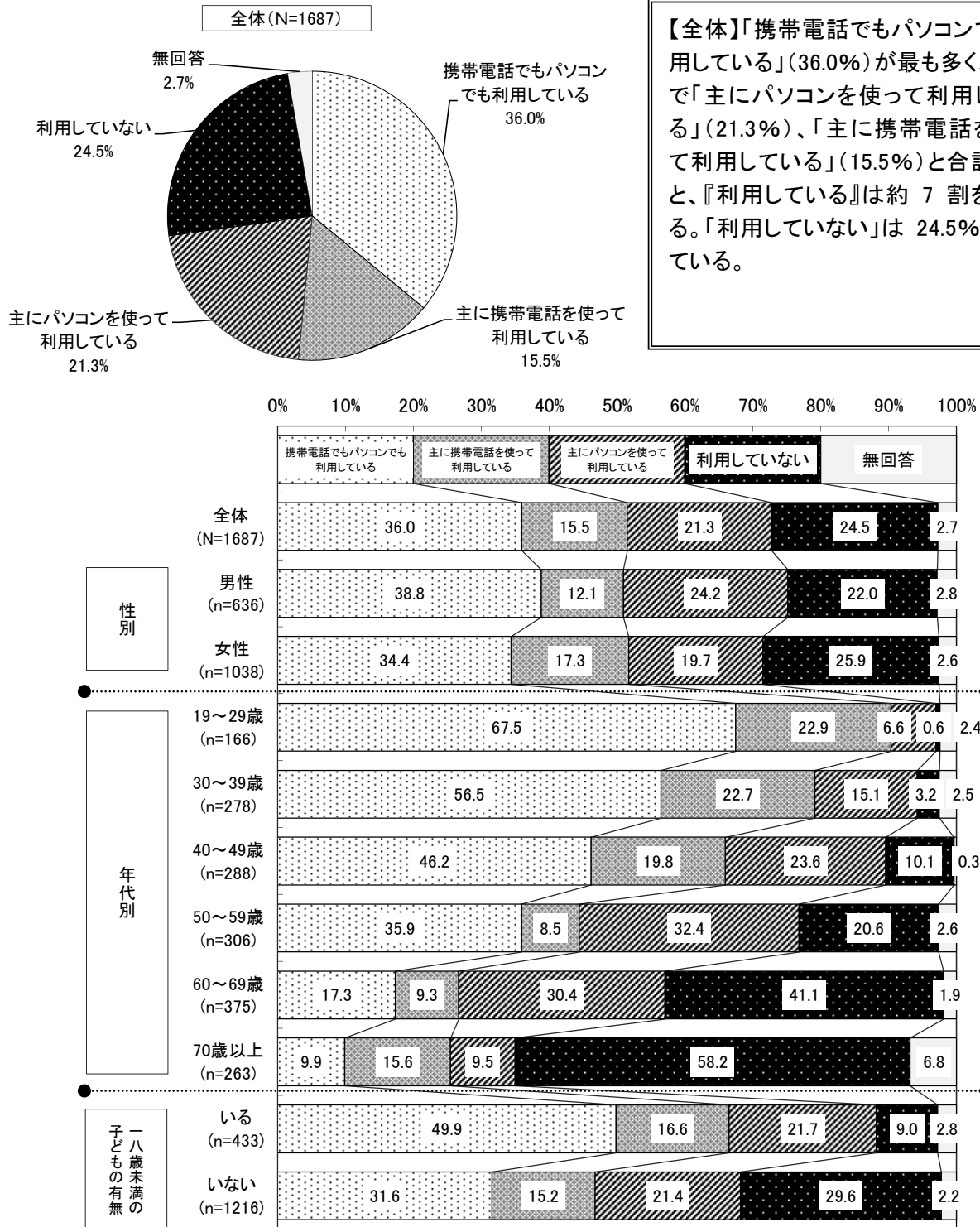
【性別】女性が男性より、「利用料金についてルールを決めている」、「インターネットにフィルタリングを設定している」では高くなっている。

【年代別】30歳代では、「通話やメール相手についてルールを決めている」、「1～5以外のルールを決めている」も高くなっている。

【インターネットについて】

■パソコンや携帯電話でインターネットを利用しているか

問 28 パソコン(タブレット含む)や携帯電話(スマートフォンを含む)を使って、インターネットを利用していますか(会社などでの使用は除く)。あてはまるものに1つだけ○をつけてください。



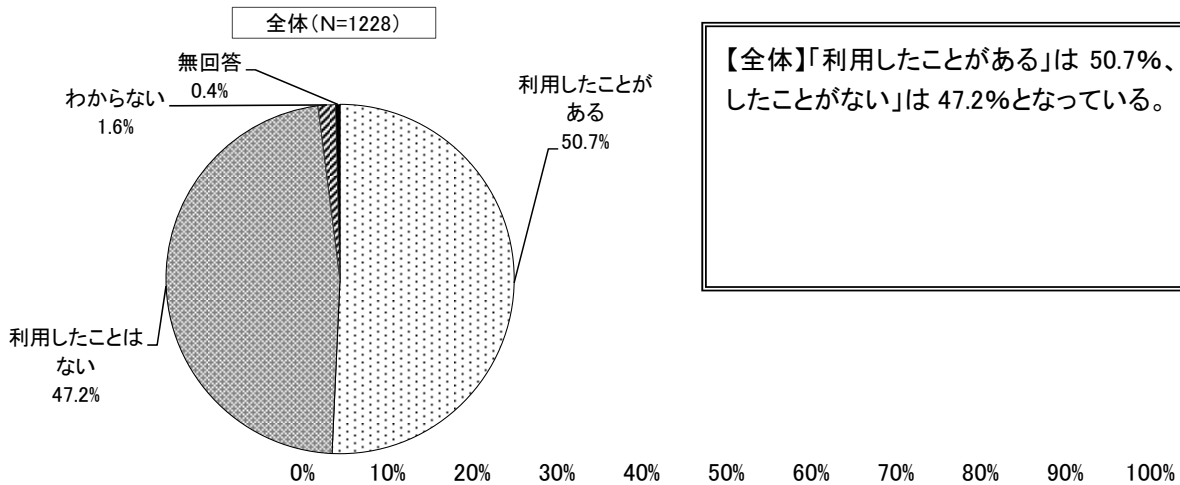
【性別】男性では、「主にパソコンを使って利用している」が高く、女性では「主に携帯電話を使って利用している」が高くなっている。

【年代別】年代が下がるにつれて、「携帯電話でもパソコンでも利用している」が高くなっている。30歳代以下では、「主に携帯電話を使って利用している」が約2割、50歳代、60歳代では「主にパソコンを使って利用している」が3割と、年代による違いが見られる。

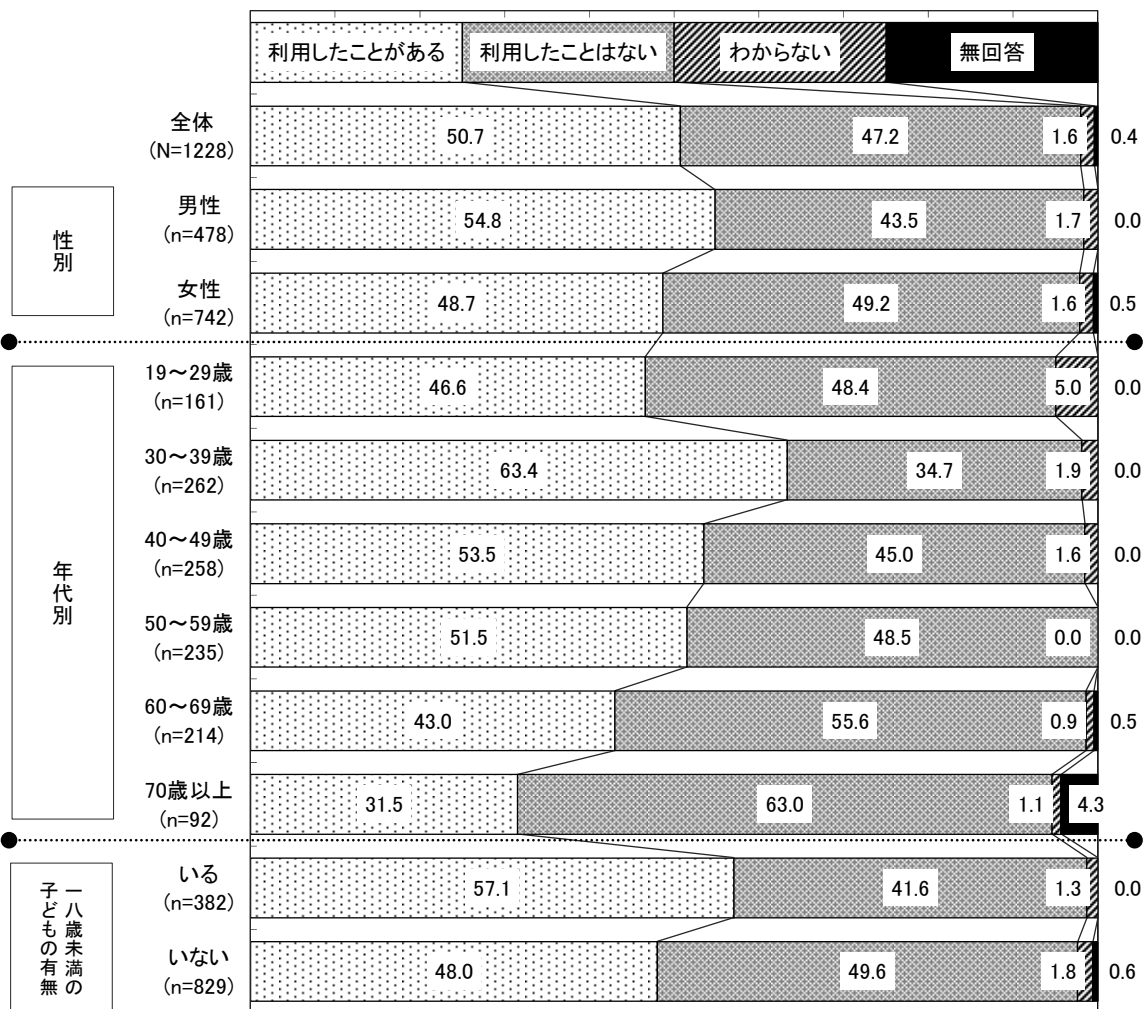
■市のホームページを利用したことがあるか

《問 28 で「1～3」に○をつけた人にお聞きます。》

問 28 の1 札幌市のホームページを利用したことがありますか。あてはまるものに1つだけ○をつけてください。



【全体】「利用したことがある」は 50.7%、「利用したことはない」は 47.2%となっている。



【性別】「利用したことがある」は、男性が女性より高くなっている。

【年代別】「利用したことがある」は、30歳代が高く、19～29歳、60歳代以上では低く、年代による違いが見られる。

【18歳未満の子どもの有無別】「いる」人が「いない」人より高くなっている。

調査結果

【13歳から18歳用】

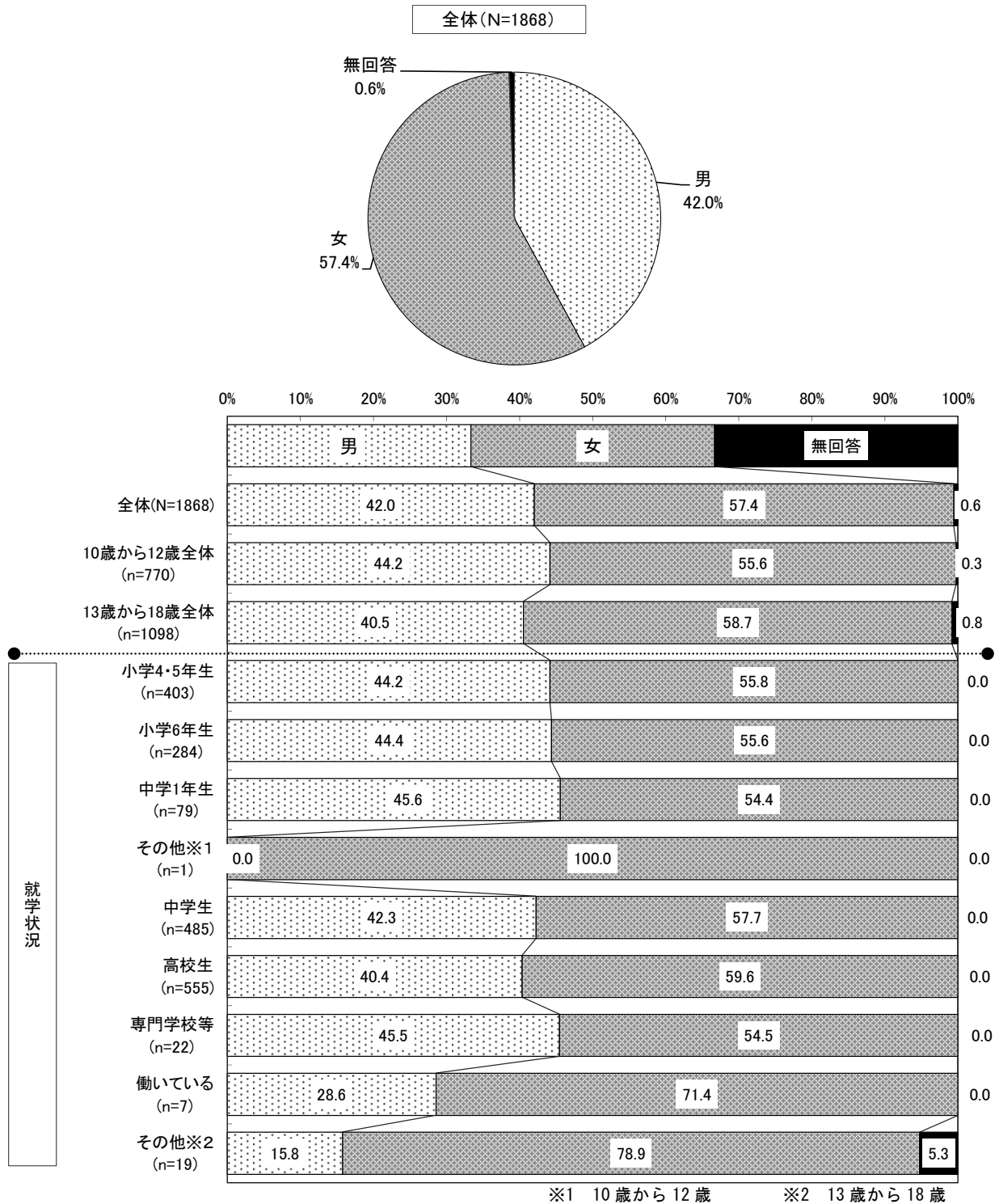
【10歳から12歳用】

【特性について】

■性別

【13歳から18歳向け】（10歳から12歳：問1で同様の設問）

問1 あなたの性別に○をつけてください

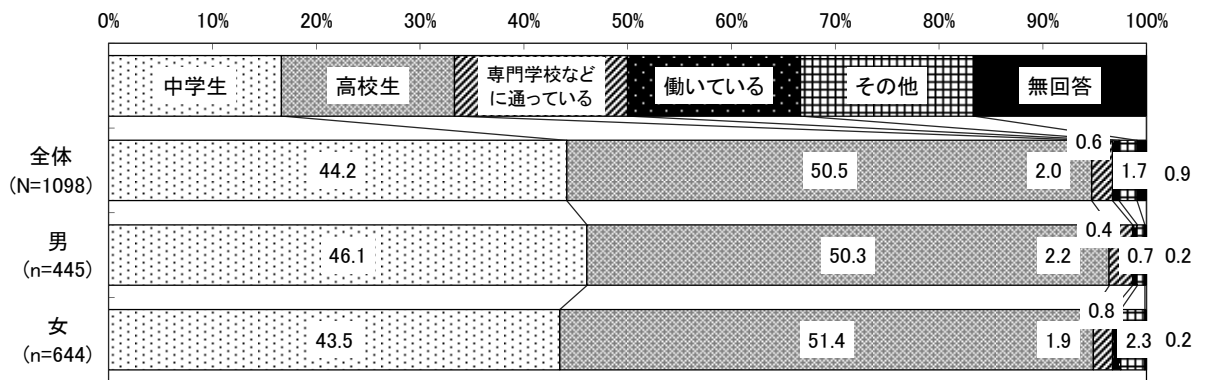
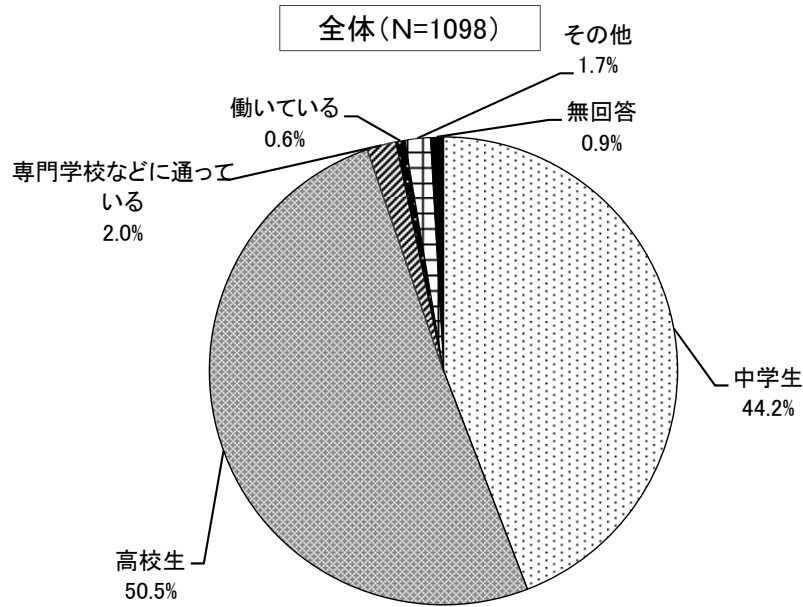


女性(57.4%)が男性(42.0%)より多くなっている。
また、全ての学年で女性の割合が5割を超えている。

■ 学年など

【13歳から18歳向け】

問2 あなたの今の^{じょうきょう}状況に○をつけてください



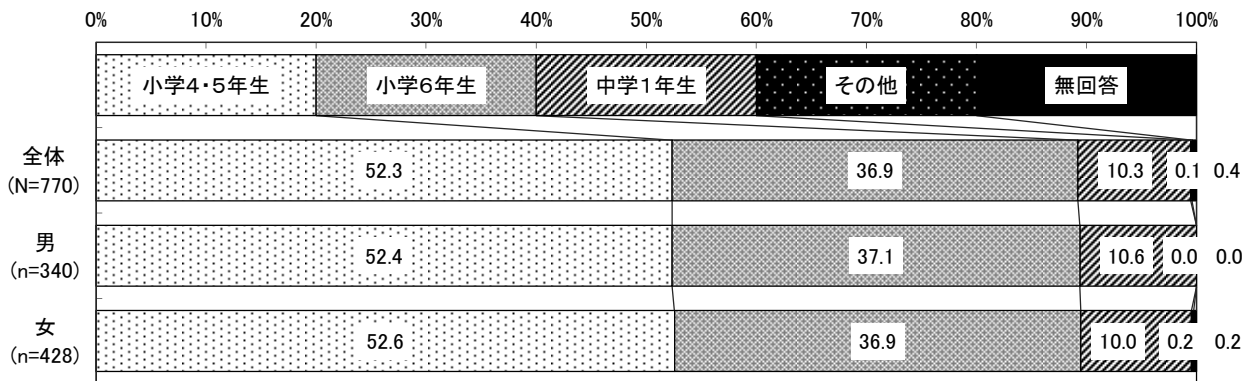
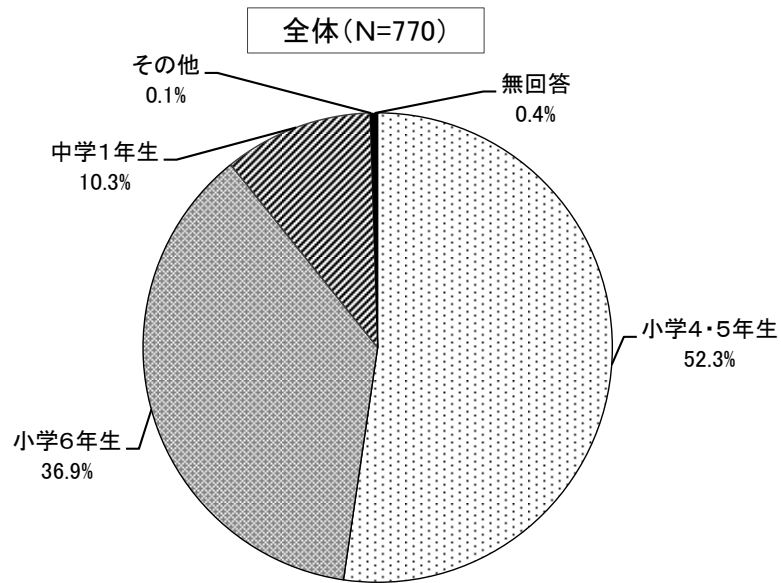
高校生(50.5%)が最も多く5割を占め、次いで、中学生(44.2%)、専門学校などに通っている(2.0%)、働いている(0.6%)となっている。

【性別】 中学生では男性が女性よりやや多く、高校生では女性が男性よりやや多くなっている。

■ 学年など

【10歳から12歳向け】

問2 あなたの学年に○をつけてください。



小学4・5年生 (52.3%) が5割強を占め、次いで小学6年生 (36.9%)、中学1年生 (10.3%) となっている。

【性別】 男女による違いは、ほとんど違いが見られない。

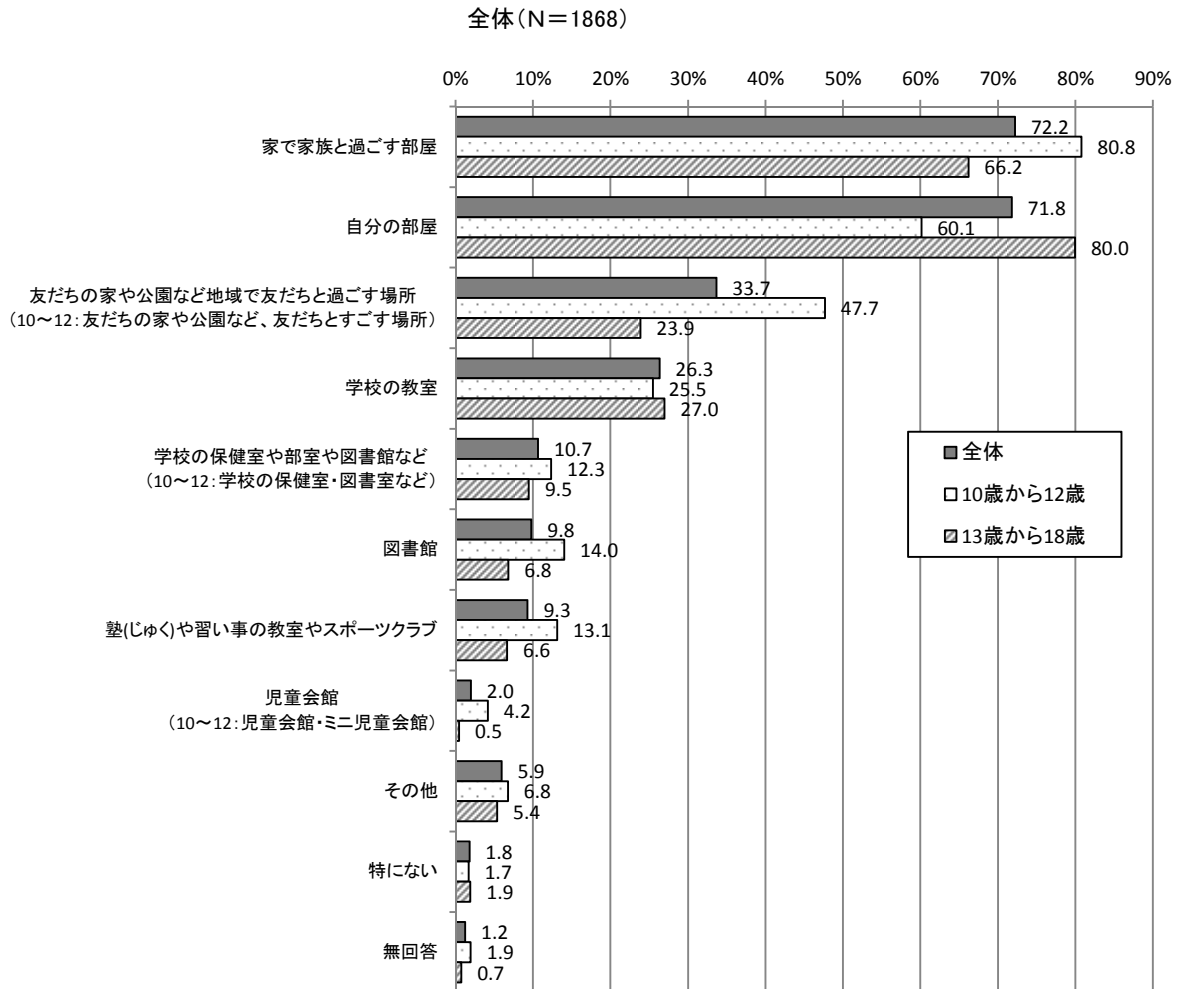
【あなたのふだんの生活について】

■ホッとでき、安心していただけるのはどこか

【13歳から18歳向け】（10歳から12歳：問3で同様の設問）

問3 あなたがふだんの生活の中で、ホッとでき、安心していただけるのはどんなところですか。

あてはまるものに3つまで○をつけてください。



【全体】

「家で家族と過ごす部屋」(72.2%)が最も多く、2番目の「自分の部屋」(71.8%)と共に約7割となっている。次いで、「友だちの家や公園など地域で友だちと過ごす場所」(33.7%)、「学校の教室」(26.3%)となっている。

10~12歳では「友だちの家や公園など地域で友だちと過ごす場所」(47.7%)が高く、13~18歳では「自分の部屋」(80.0%)が最も高くなっている。

【13歳から18歳向け】（10歳から12歳：問3で同様の設問）

問3 あなたがふだんの生活の中で、ホッとでき、安心していただけるのはどんなところですか。

あてはまるものに3つまで○をつけてください。

《問3：表》

	サンプル数	家で家族と過ごす部屋	自分の部屋	友だちの家や公園など地域で友だちと過ごす場所	学校の教室	学校の保健室や図書室など（10歳～12歳：学校の保健室・図書室など）	図書館	塾（じゅく）やスポーツクラブの教室	児童会館・ミニ児童会館（10歳～12歳：児童会館）	その他	特にない	無回答
(%)												
全体	1868	1349	1341	629	492	199	183	174	37	111	34	23
	100.0	72.2	71.8	33.7	26.3	10.7	9.8	9.3	2.0	5.9	1.8	1.2
《性別》												
男（子ども全体）	785	69.9	71.1	35.0	28.2	8.4	9.3	11.5	2.4	5.7	2.8	1.1
男（10歳～12歳）	340	80.9	57.9	47.1	23.8	8.5	12.4	16.5	4.4	5.6	2.6	2.4
男（13歳～18歳）	445	61.6	81.1	25.8	31.5	8.3	7.0	7.6	0.9	5.8	2.9	0.2
女（子ども全体）	1072	74.5	72.9	32.9	25.2	12.4	10.3	7.8	1.7	6.2	1.1	0.5
女（10歳～12歳）	428	81.1	62.1	48.4	26.9	15.4	15.4	10.5	4.0	7.7	0.9	1.2
女（13歳～18歳）	644	70.2	80.1	22.7	24.1	10.4	6.8	6.1	0.2	5.1	1.2	0.0
無回答（10歳～12歳）	2	0.0	0.0	0.0	0.0	0.0	0.0	0.0	0.0	0.0	0.0	100.0
無回答（13歳～18歳）	9	11.1	11.1	11.1	11.1	0.0	0.0	0.0	0.0	0.0	0.0	77.8
《就学状況》												
10歳から12歳全体	770	80.8	60.1	47.7	25.5	12.3	14.0	13.1	4.2	6.8	1.7	1.9
小学4・5年生	403	83.4	55.1	47.4	25.1	13.4	16.4	13.4	5.5	5.0	1.2	2.0
小学6年生	284	79.6	65.5	48.9	25.7	12.0	10.9	13.4	3.2	9.2	1.8	1.4
中学1年生	79	74.7	69.6	44.3	27.8	7.6	12.7	11.4	1.3	7.6	3.8	1.3
その他	1	100.0	0.0	100.0	0.0	0.0	100.0	0.0	0.0	0.0	0.0	0.0
無回答	3	0.0	0.0	33.3	0.0	33.3	0.0	0.0	0.0	0.0	0.0	66.7
13歳から18歳全体	1098	66.2	80.0	23.9	27.0	9.5	6.8	6.6	0.5	5.4	1.9	0.7
中学生	485	67.6	76.9	26.2	28.9	10.1	8.9	10.1	0.8	4.7	2.3	0.0
高校生	555	66.1	83.4	21.3	27.0	9.5	5.2	3.8	0.2	5.9	1.8	0.2
専門学校などに通っている	22	63.6	86.4	27.3	18.2	4.5	0.0	0.0	0.0	4.5	0.0	0.0
働いている	7	28.6	85.7	14.3	0.0	0.0	0.0	0.0	0.0	14.3	0.0	0.0
その他	19	78.9	73.7	47.4	5.3	5.3	10.5	10.5	0.0	5.3	0.0	0.0
無回答	10	10.0	30.0	10.0	10.0	0.0	10.0	10.0	0.0	0.0	0.0	70.0

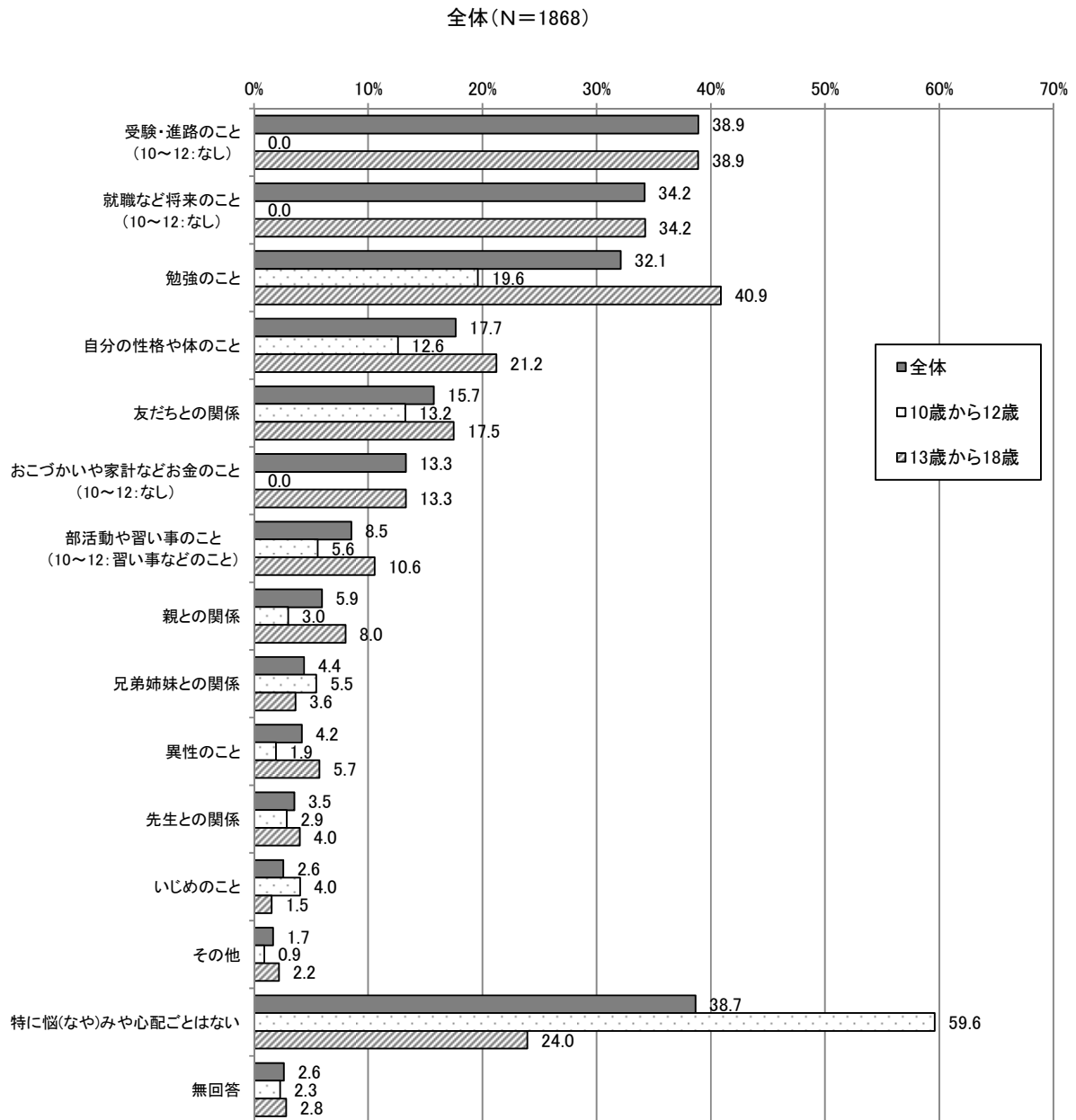
【性別】 男女による違いはあまり見られないが、女性では「家で家族と過ごす部屋」が高くなっている。

【就学別】 年代が上がるにつれて「家で家族と過ごす部屋」は低くなり、一方「自分の部屋」は高くなっている。10～12歳では「友だちの家や公園など地域で友だちと過ごす場所」は4割を超えるが、13～18歳では2割程度となっている。

■困っていることや悩みごとがあるか

【13歳から18歳向け】(10歳から12歳:問4で同様の設問)

問4 あなたは、日ごろの生活の中で何か困っていることや嫌なこと(悩みごと)がありますか。
あてはまるものにいくつでも○をつけてください。



【全体】

「受験・進路のこと」(38.9%)が最も多く約4割を占め、次いで「就職など将来のこと」(34.2%)、「勉強のこと」(32.1%)となっている。また、「特に悩みや心配なことはない」(38.7%)は約4割ある。

10~12歳では「特に悩みや心配なことはない」(59.6%)が最も多いが、「友だちとの関係」(13.2%)が約1割ある。13~18歳では「勉強のこと」(40.9%)、「受験・進路のこと」(38.9%)が各4割を占めている。

【13歳から18歳向け】(10歳から12歳:問4で同様の設問)

問4 あなたは、日ごろの生活の中で何か困っていることいやや嫌なことなや(悩みごと)がありますか。
 あてはまるものにいくつでも○をつけてください。

《問4：表1》

	サンプル数	(10歳・進路のこと 受験・進路のこと ：なし)	(10歳・将来のこと 就職など将来のこと ：なし)	勉強のこと	自分の性格や体のこと	友だちとの関係	金のこと (10歳・家計など おこづかいや家計など ：なし)	部活動や習い事のこと (10歳・習い事な どのこと)	親との関係	兄弟姉妹との関係	異性のこと	先生との関係	いじめのこと
全体	1868	427	376	600	330	294	146	159	111	82	78	66	48
	100.0	38.9	34.2	32.1	17.7	15.7	13.3	8.5	5.9	4.4	4.2	3.5	2.6
《性別》													
男(子ども全体)	785	34.6	30.3	28.4	11.1	8.4	11.7	6.9	4.5	4.2	3.9	2.8	3.6
男(10歳~12歳)	340	-	-	17.6	8.8	7.4	-	4.4	3.5	6.8	1.2	2.4	5.6
男(13歳~18歳)	445	34.6	30.3	36.6	12.8	9.2	11.7	8.8	5.2	2.2	6.1	3.1	2.0
女(子ども全体)	1072	42.4	37.4	35.0	22.7	21.2	14.6	9.7	7.1	4.6	4.4	4.1	1.9
女(10歳~12歳)	428	-	-	21.3	15.7	17.8	-	6.5	2.6	4.4	2.6	3.3	2.8
女(13歳~18歳)	644	42.4	37.4	44.1	27.3	23.4	14.6	11.8	10.1	4.7	5.6	4.7	1.2
無回答(10歳~12歳)	2	-	-	0.0	0.0	50.0	-	0.0	0.0	0.0	0.0	0.0	0.0
無回答(13歳~18歳)	9	0.0	0.0	22.2	0.0	0.0	0.0	11.1	0.0	0.0	0.0	0.0	0.0
《就学状況》													
10歳から12歳全体	770	-	-	19.6	12.6	13.2	-	5.6	3.0	5.5	1.9	2.9	4.0
小学4・5年生	403	-	-	17.1	11.2	11.7	-	5.7	3.0	7.4	0.5	3.0	4.0
小学6年生	284	-	-	19.7	15.1	14.8	-	6.0	2.5	3.9	4.2	3.5	4.2
中学1年生	79	-	-	31.6	10.1	13.9	-	2.5	3.8	0.0	1.3	0.0	3.8
その他	1	-	-	0.0	0.0	0.0	-	0.0	0.0	0.0	0.0	0.0	0.0
無回答	3	-	-	33.3	33.3	66.7	-	33.3	33.3	33.3	0.0	0.0	0.0
13歳から18歳全体	1098	38.9	34.2	40.9	21.2	17.5	13.3	10.6	8.0	3.6	5.7	4.0	1.5
中学生	485	40.0	26.2	44.1	15.3	17.1	11.1	11.1	6.6	3.7	4.9	5.2	2.9
高校生	555	40.7	40.7	38.6	25.9	17.5	14.6	10.5	9.2	3.1	6.3	3.1	0.5
専門学校などに通っている	22	18.2	50.0	54.5	27.3	22.7	27.3	9.1	13.6	9.1	9.1	4.5	0.0
働いている	7	14.3	42.9	14.3	57.1	42.9	14.3	0.0	14.3	0.0	14.3	0.0	0.0
その他	19	10.5	47.4	36.8	21.1	21.1	21.1	5.3	5.3	15.8	5.3	5.3	0.0
無回答	10	0.0	0.0	10.0	10.0	0.0	0.0	10.0	0.0	0.0	0.0	0.0	0.0

《問4：表2》

	サンプル数	その他	特にな い悩 みや 心配 ごと	無 回 答
全体	1868	31	722	49
	100.0	1.7	38.7	2.6
《性別》				
男(子ども全体)	785	1.5	45.0	3.4
男(10歳~12歳)	340	0.6	62.4	2.9
男(13歳~18歳)	445	2.2	31.7	3.8
女(子ども全体)	1072	1.8	34.3	1.4
女(10歳~12歳)	428	1.2	57.5	1.9
女(13歳~18歳)	644	2.2	18.9	1.1
無回答(10歳~12歳)	2	0.0	50.0	0.0
無回答(13歳~18歳)	9	0.0	0.0	77.8
《就学状況》				
10歳から12歳全体	770	0.9	59.6	2.3
小学4・5年生	403	0.7	62.0	1.7
小学6年生	284	0.7	57.4	3.2
中学1年生	79	2.5	55.7	2.5
その他	1	0.0	100.0	0.0
無回答	3	0.0	33.3	0.0
13歳から18歳全体	1098	2.2	24.0	2.8
中学生	485	1.4	27.8	2.1
高校生	555	2.7	21.1	2.5
専門学校などに通っている	22	9.1	18.2	0.0
働いている	7	0.0	14.3	0.0
その他	19	0.0	26.3	0.0
無回答	10	0.0	10.0	70.0

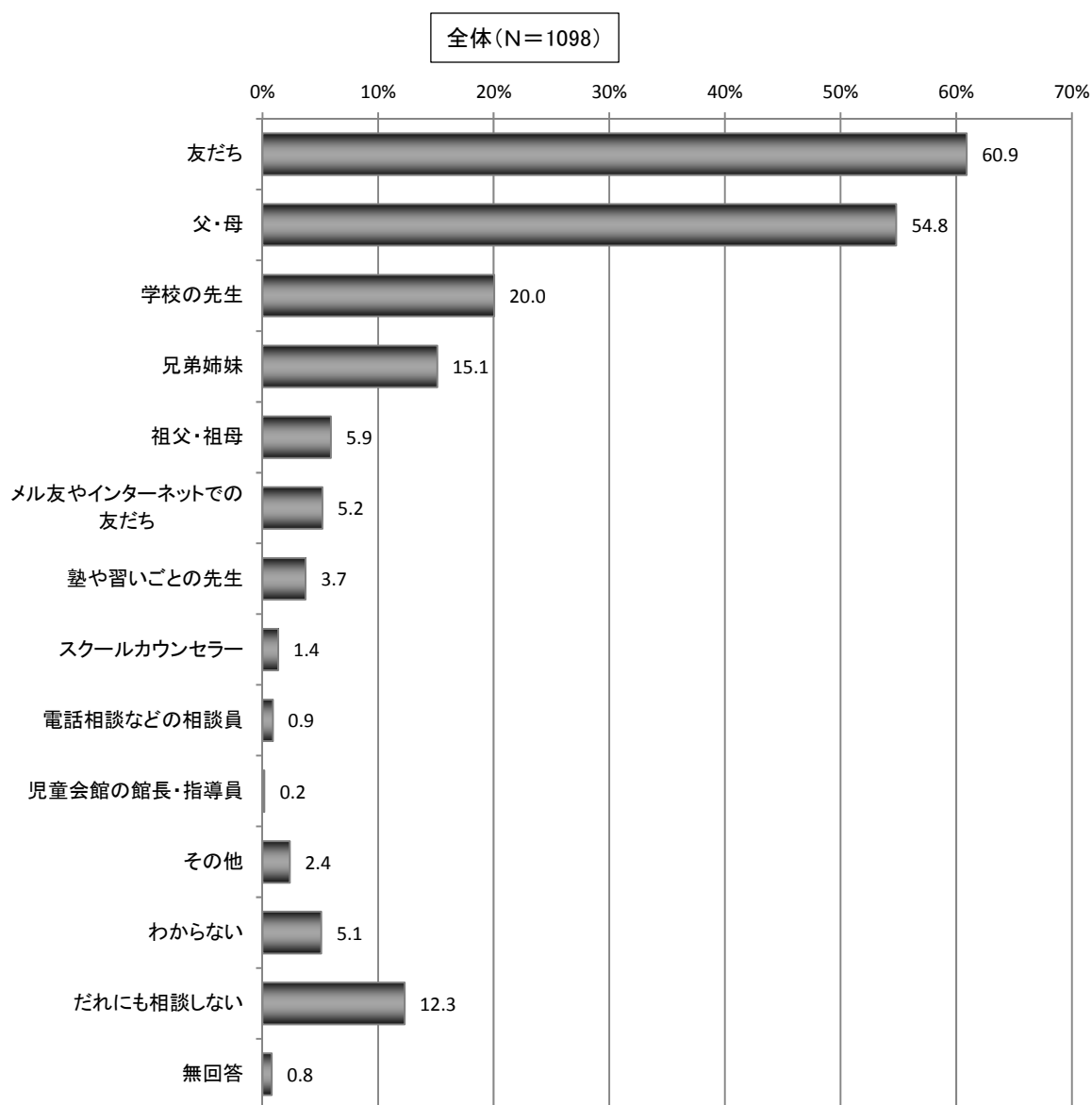
【性別】 男性では、「特に悩みや心配なことはない」(45.0%)が最も多いが、女性では「受験・進路こと」「就職など将来のこと」「友だちとの関係」が高く、男女による違いが見られる。

【就学別】 10~12歳では、中学1年生で「勉強のこと」が高く、13~18歳では中学生で「勉強のこと」が高く、高校生、専門学校などでは「就職など将来のこと」、「自分の性格や体のこと」が高くなっている。

■悩みごとをだれに相談するか

【13歳から18歳向け】

問5 あなたは、^{なや}悩みごとをだれに相談しますか。あてはまるものにいくつでも○をつけてください。



【全体】

「友だち」(60.9%)が最も多く6割を占め、次いで「父・母」(54.8%)、「学校の先生」(20.0%)、「兄弟姉妹」(15.1%)となっている。「だれにも相談しない」が12.3%ある。

【13歳から18歳向け】

問5 あなたは、悩みごとをだれに相談しますか。あてはまるものにもいくつか○をつけてください。

《問5(13歳～18歳)：表》

	サンプル数	友だち	父・母	学校の先生	兄弟姉妹	祖父・祖母	メル友やインターネットでの友だち	塾や習いごとの先生	スクールカウンセラー	職員	電話相談などの相談	児童会館の館長・指導員	その他	わからない	だれにも相談しない	無回答
全体	1098	669	602	220	166	65	57	41	15	10	2	26	56	135	9	
	100.0	60.9	54.8	20.0	15.1	5.9	5.2	3.7	1.4	0.9	0.2	2.4	5.1	12.3	0.8	
《性別》																
男性	445	53.9	53.3	27.0	11.9	6.1	4.7	4.3	1.6	0.7	0.0	2.2	7.0	14.8	0.2	
女性	644	66.3	56.5	15.4	17.5	5.9	5.6	3.4	1.2	1.1	0.3	2.5	3.9	10.7	0.2	
無回答	7	28.6	14.3	14.3	0.0	0.0	0.0	0.0	0.0	0.0	0.0	0.0	0.0	0.0	100.0	
《就学状況》																
中学生	485	56.1	56.3	23.5	15.3	8.0	5.8	5.2	2.3	1.4	0.2	1.9	5.6	12.8	0.2	
高校生	555	65.2	54.8	18.0	15.7	4.1	5.2	2.7	0.7	0.5	0.2	2.3	5.2	11.7	0.2	
専門学校などに通っている	22	59.1	40.9	9.1	0.0	4.5	0.0	0.0	0.0	0.0	0.0	4.5	0.0	22.7	0.0	
働いている	7	71.4	42.9	14.3	28.6	0.0	0.0	0.0	0.0	0.0	0.0	28.6	0.0	14.3	0.0	
その他	19	73.7	57.9	10.5	10.5	5.3	0.0	5.3	0.0	0.0	0.0	5.3	0.0	10.5	0.0	
無回答	10	30.0	20.0	10.0	10.0	10.0	0.0	0.0	0.0	0.0	0.0	0.0	0.0	0.0	70.0	

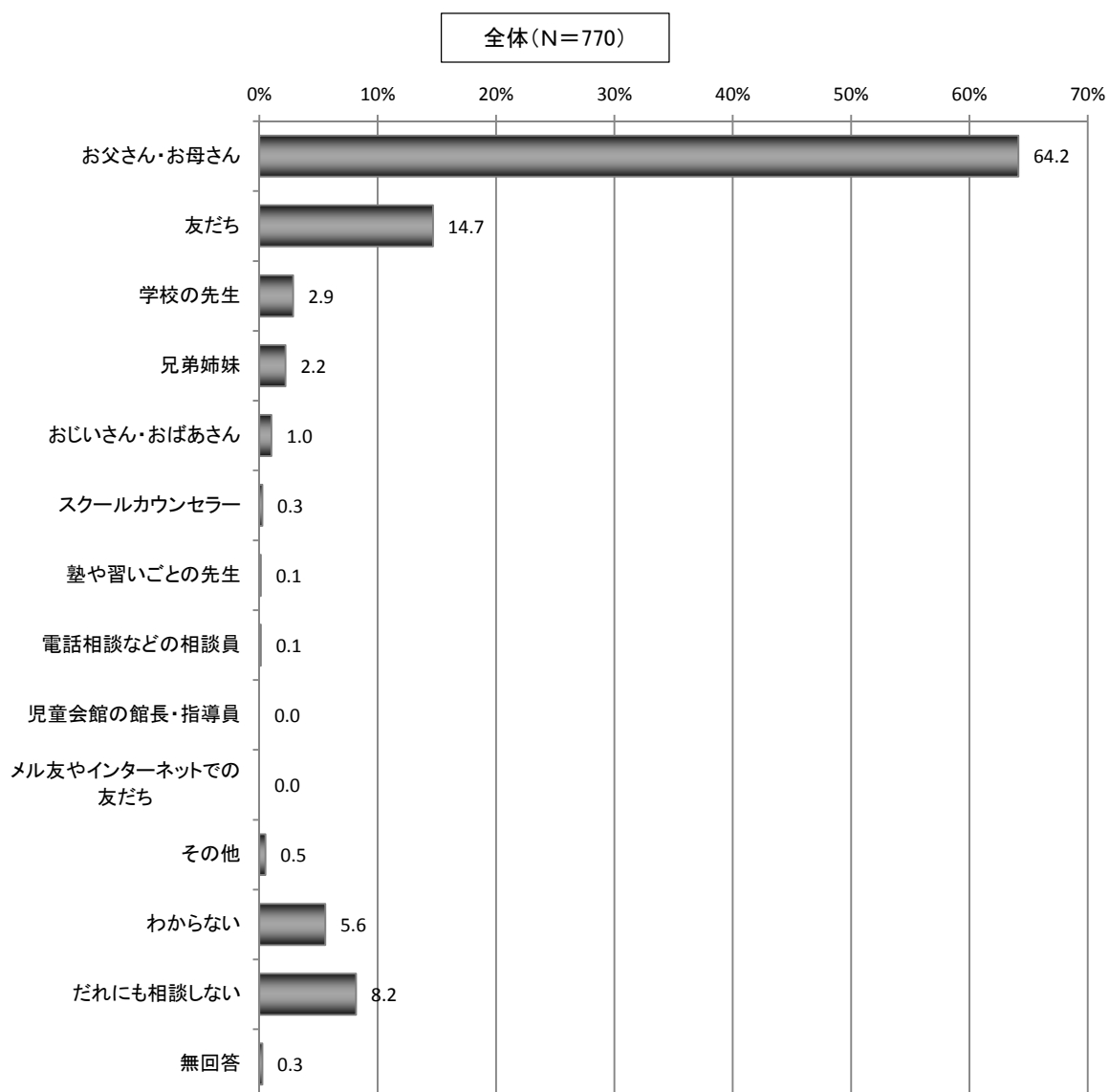
【性別】 上位2項目は男女とも変わらないが、女性では「友だち」が7割近く、3位に「兄弟姉妹」があり、男性では「学校の先生」が約3割と、男女による違いが見られる。

【就学別】 中学生では「学校の先生」が2割を超え、高校生では「友だち」が6割を超え、専門学校など、働いているでは、「父・母」が4割と低くなっている。また、「メル友やインターネットでの友だち」が、中学生、高校生で5%程度ある。

■ 悩みごとをだれに相談するか

【10歳から12歳向け】

問5 あなたは、なやみごとをだれに相談しますか。あてはまるものに1つだけ○をつけてください。



【全体】

「お父さん・お母さん」(64.2%)が最も多く、6割強を占め、次いで「友だち」(14.7%)となっている。「学校の先生」、「兄弟姉妹」は少ない。

【10歳から12歳向け】

問5 あなたは、なやみごとをだれに相談しますか。あてはまるものに1つだけ○をつけてください。

《問5(10歳～12歳)：表》

	サンプル数	お父さん・お母さん	友だち	学校の先生	兄弟姉妹	おじいさん・おばあさん	スクールカウンセラー	塾や習いごとの先生	職員	電話相談などの相談員	児童会館の館長・指導員	ネットやインターネットでの友だち	その他	わからない	だれにも相談しない	無回答
(%)																
全体	770 100.0	49.4 64.2	11.3 14.7	2.2 2.9	1.7 2.2	0.8 1.0	0.2 0.3	0.1 0.1	0.1 0.1	0.0 0.0	0.0 0.0	0.0 0.0	0.4 0.5	4.3 5.6	6.3 8.2	0.2 0.3
《性別》																
男性	340	70.3	6.2	2.6	1.5	0.9	0.0	0.0	0.0	0.0	0.0	0.0	0.3	6.5	11.5	0.3
女性	428	59.1	21.5	3.0	2.8	1.2	0.5	0.2	0.2	0.0	0.0	0.0	0.7	4.9	5.6	0.2
無回答	2	100.0	0.0	0.0	0.0	0.0	0.0	0.0	0.0	0.0	0.0	0.0	0.0	0.0	0.0	0.0
《就学状況》																
小学4・5年生	403	66.3	14.4	3.0	2.2	1.2	0.2	0.2	0.0	0.0	0.0	0.0	0.0	4.7	7.2	0.5
小学6年生	284	63.4	15.1	3.2	1.8	0.7	0.0	0.0	0.0	0.0	0.0	0.0	1.4	5.3	9.2	0.0
中学1年生	79	55.7	13.9	1.3	3.8	1.3	1.3	0.0	1.3	0.0	0.0	0.0	0.0	11.4	10.1	0.0
その他	1	100.0	0.0	0.0	0.0	0.0	0.0	0.0	0.0	0.0	0.0	0.0	0.0	0.0	0.0	0.0
無回答	3	66.7	33.3	0.0	0.0	0.0	0.0	0.0	0.0	0.0	0.0	0.0	0.0	0.0	0.0	0.0

【性別】 男性では、「お父さん・お母さん」、「だれにも相談しない」が女性より高く、女性では「友だち」が男性より高くなっている。

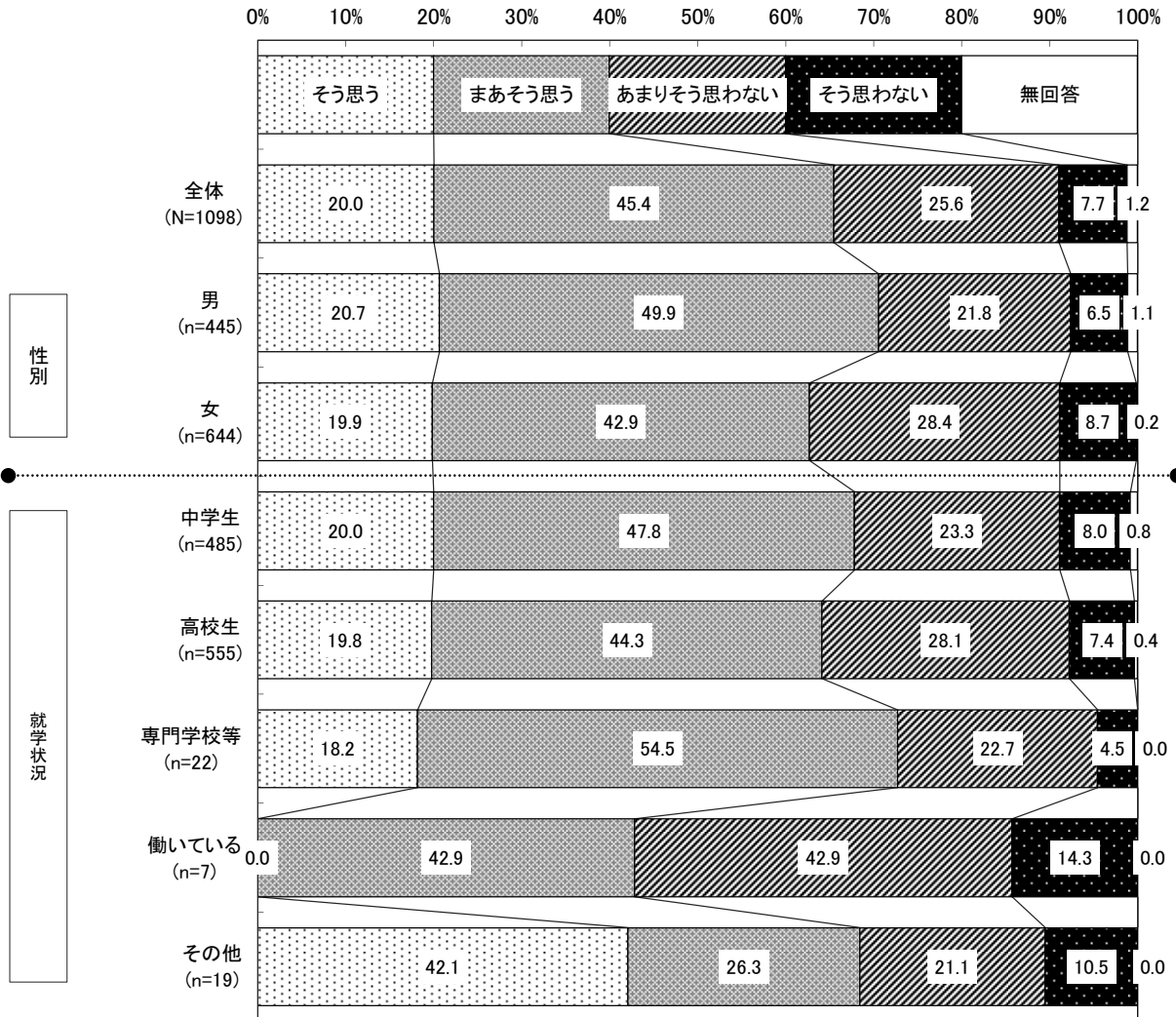
【就学別】 学年が上がるにつれて、「お父さん・お母さん」は低くなり、「だれにも相談しない」は高くなっている。

■自分のことをどう思うか

【13歳から18歳向け】（10歳から12歳：設問なし）

問6 あなたは、自分自身のことについて、どのように思っていますか。それぞれ、あてはまるものに1つだけ○をつけてください。

《1. 良いところばかりじゃないが、自分のことが好きだ》



【全体】『思う』（「そう思う」+「まあそう思う」）（65.4%）が6割を超えている。

【性別】『思う』は、男性が女性より高くなっている。

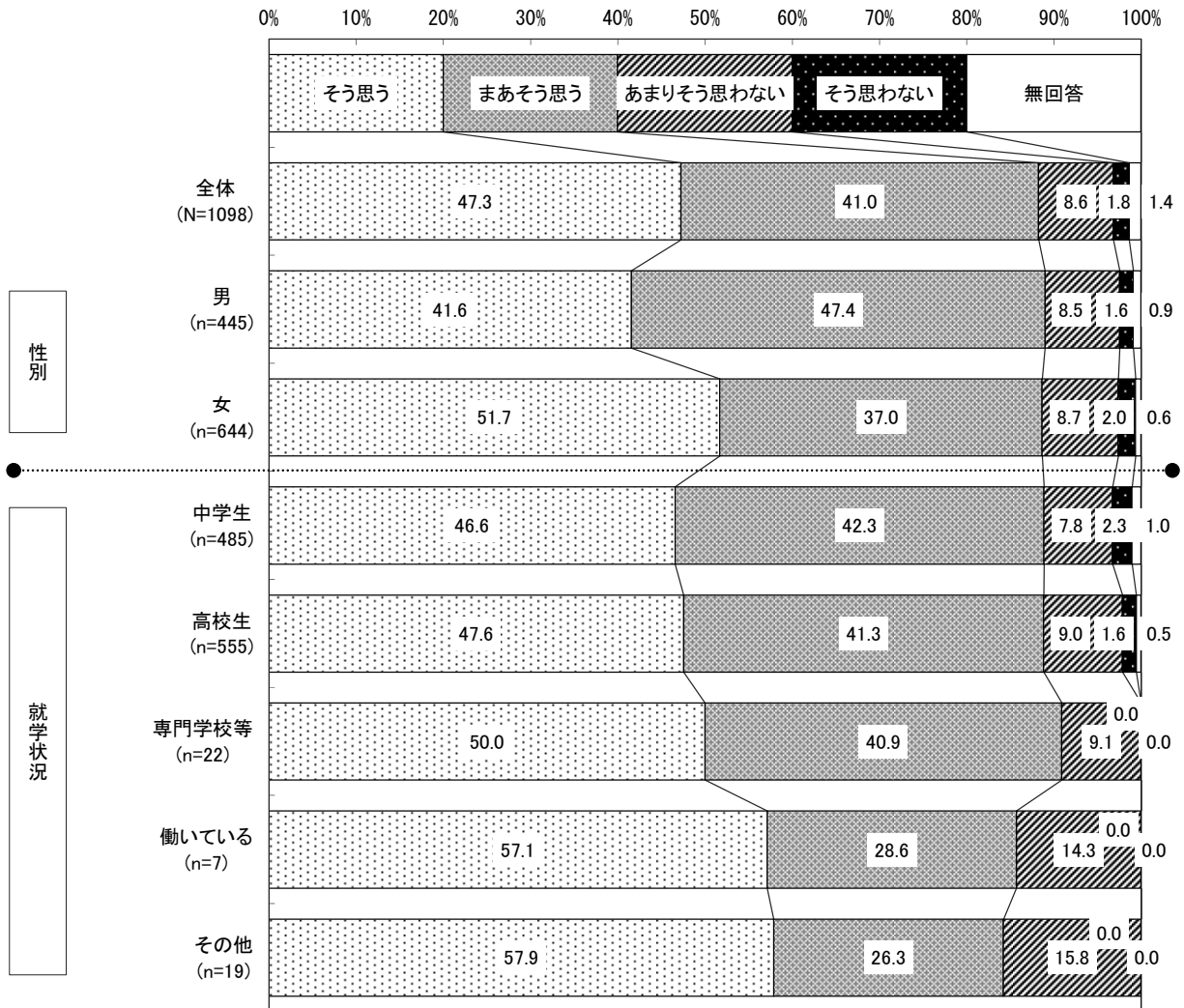
【就学別】「働いている」を除いて、『思う』は6割から7割を占めている。「働いている」では、『思わない』（「あまりそう思わない」+「そう思わない」）（57.2%）が約6割近くを占める。

■自分のことをどう思うか

【13歳から18歳向け】（10歳から12歳：設問なし）

問6 あなたは、自分自身のことについて、どのように思っていますか。それぞれ、あてはまるものに1つだけ○をつけてください。

《2. 自分を大切に思ってくれる人がいる》



【全体】『思う』（「そう思う」+「まあそう思う」）（88.3%）が約9割を占めている。

【性別】『思う』は、男女による違いはほとんど見られない。

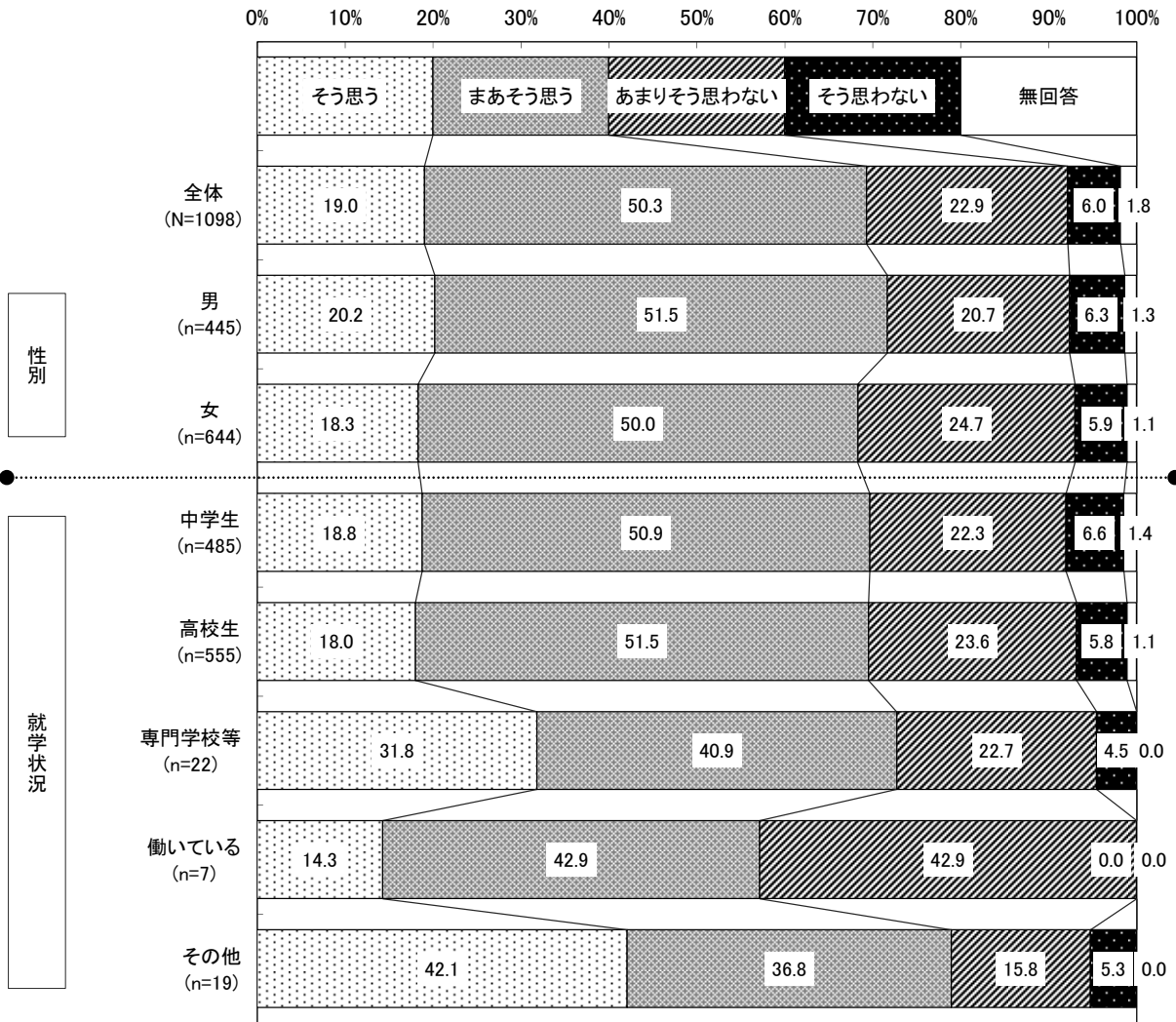
【就学別】「働いている」を除いて、『思う』は約9割を占めている。「働いている」では、『思わない』が1割強となっている。

■自分のことをどう思うか

【13歳から18歳向け】（10歳から12歳：設問なし）

問6 あなたは、自分自身のことについて、どのように思っていますか。それぞれ、あてはまるものに1つだけ○をつけてください。

《3. 自分は人から必要とされている》



【全体】『思う』（「そう思う」+「まあそう思う」）（69.3%）が約7割を占めている。

【性別】『思う』は、男性が女性よりやや高くなっている。

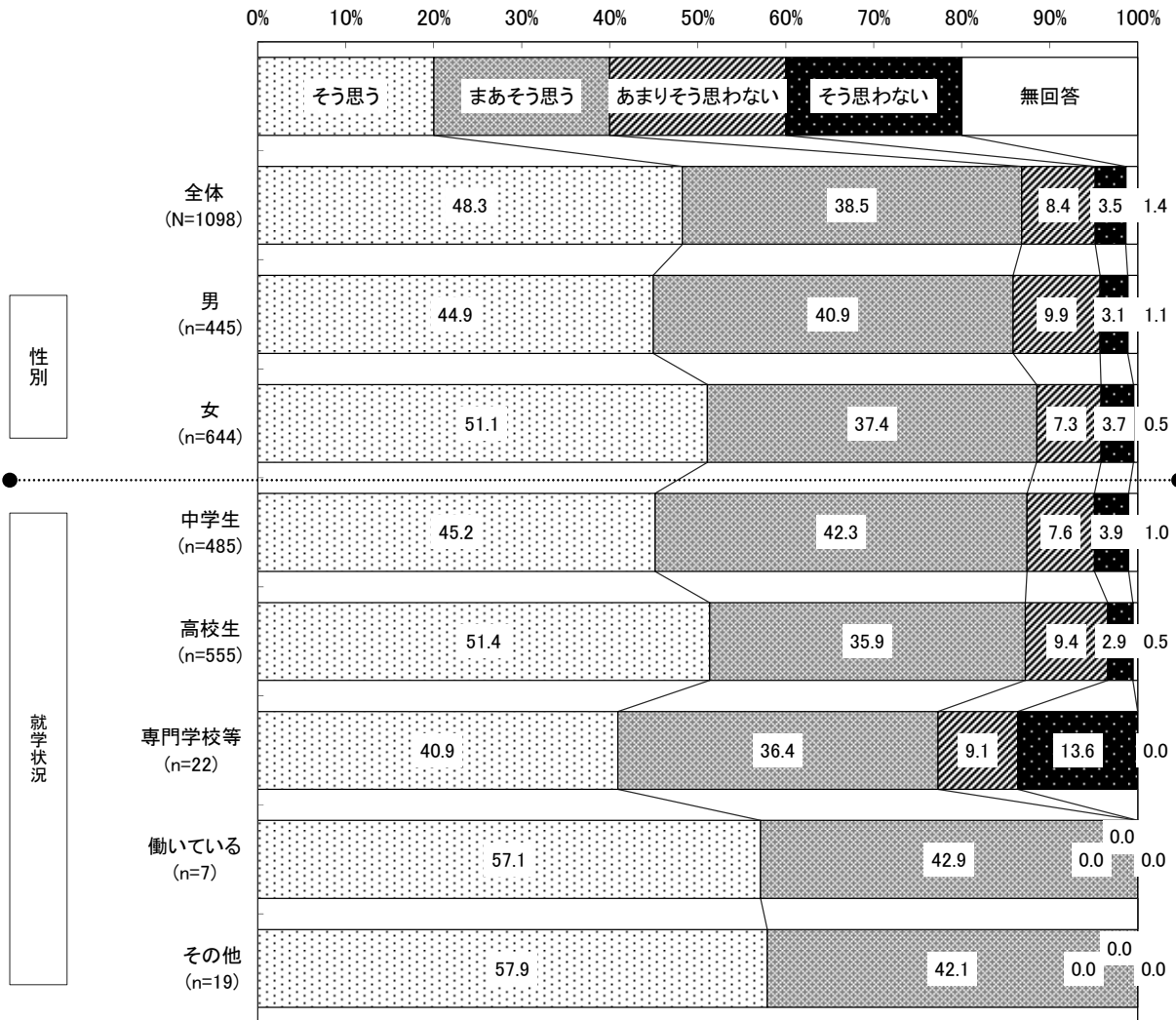
【就学別】「働いている」を除いて、『思う』は約7割を占めている。「働いている」では、『思わない』が4割強を占めている。

■自分のことをどう思うか

【13歳から18歳向け】（10歳から12歳：設問なし）

問6 あなたは、自分自身のことについて、どのように思っていますか。それぞれ、あてはまるものに1つだけ○をつけてください。

《4. ほかのだれかや社会のために何かをしてあげたい》



【全体】『思う』（「そう思う」+「まあそう思う」）（86.8%）が約9割を占めている。

【性別】『思う』は、女性が男性よりやや高くなっている。

【就学別】『思う』は、「働いている」では100.0%となっている。

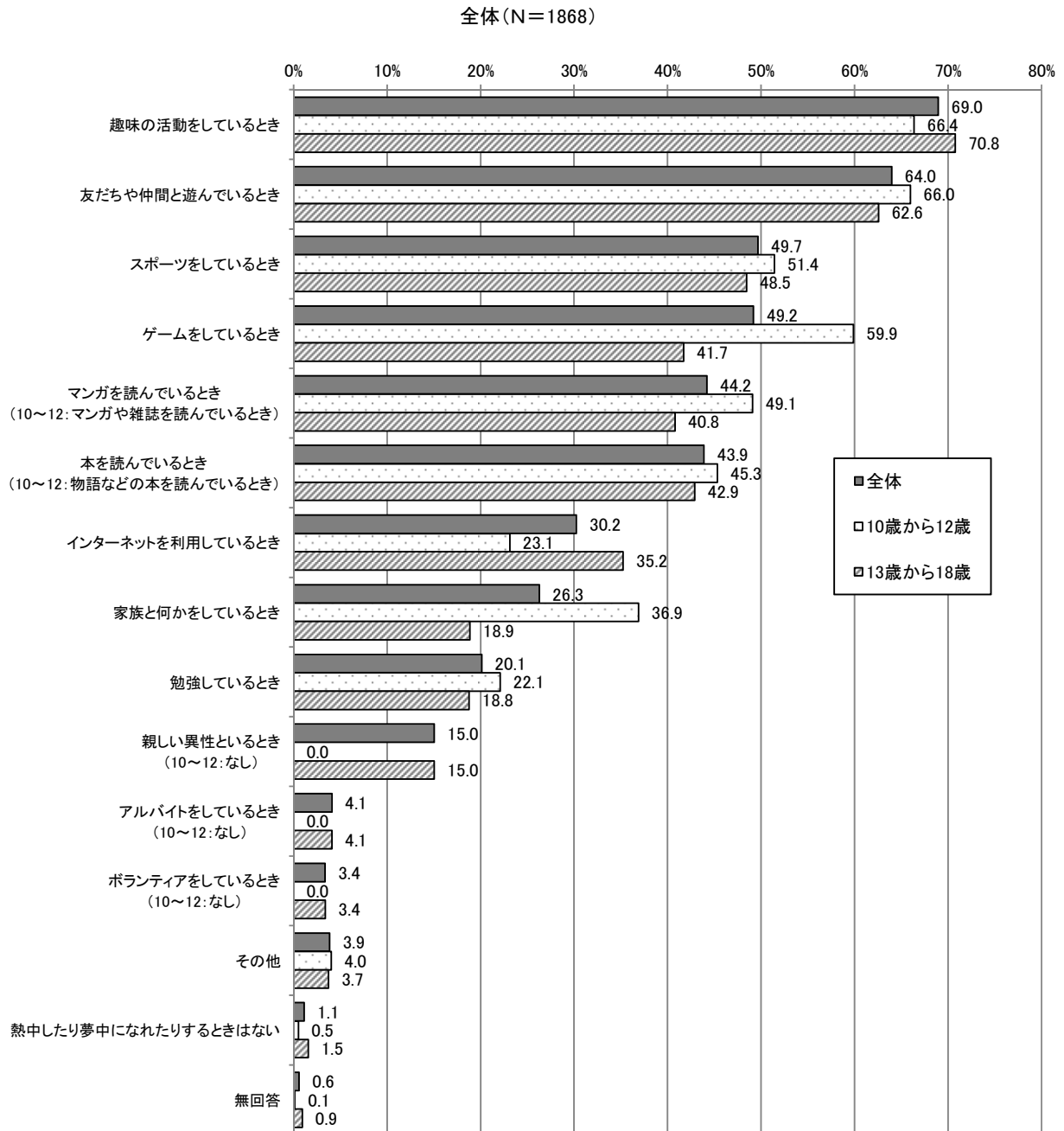
【あなたに関心を持っていることや体験したことなどについて】

■熱中したり夢中になれるのはどんなときか

【13歳から18歳向け】（10歳から12歳：問6で同様の設問）

問7 あなたが、何かに熱中したり夢中になったりできるのはどんなときですか。

あてはまるものにいくつでも○をつけてください。



【全体】

「趣味の活動をしているとき」(69.0%)が最も多く7割を占め、次いで「友だちや仲間と遊んでいるとき」(64.0%)、「スポーツをしているとき」(49.7%)、「ゲームをしているとき」(49.2%)となっている。

10~12歳では3番目に「ゲームをしているとき」(59.9%)があげられ、13~18歳では「本を読んでいるとき」も高くなっている。

【13歳から18歳向け】(10歳から12歳:問6で同様の設問)

問7 あなたが、何かに熱中したり夢中になったりできるのはどんなときですか。

あてはまるものにいくつでも○をつけてください。

《問7：表》

	サンプル数	趣味の活動をしているとき	友達や仲間と遊んでいるとき	スポーツをしているとき	ゲームをしているとき	誌(10512:マンガや雑誌)を読んでいるとき	マンガを読んでいるとき	本(10512:物語などの本)を読んでいるとき	本を読んでいるとき	インターネット(無料通信アプリなどを含む)を利用しているとき	家族と何かをしているとき	勉強しているとき	親しい異性(10512:なし)といるとき	き(10512:なし)	アルバイトをしているとき	ボランティア(10512:なし)をしているとき														
全体	1868	1288	1195	928	919	826	820	565	491	376	165	45	37	100.0	69.0	64.0	49.7	49.2	44.2	43.9	30.2	26.3	20.1	15.0	4.1	3.4				
《性別》																														
男(子ども全体)	785	62.4	59.6	62.9	64.5	41.5	35.4	28.2	20.5	18.6	14.4	1.6	2.5																	
男(10~12)	340	57.6	59.4	62.9	75.6	48.5	32.4	24.1	29.1	19.7	-	-	-																	
男(13~18)	445	66.1	59.8	62.9	56.0	36.2	37.8	31.2	13.9	17.8	14.4	1.6	2.5																	
女(子ども全体)	1072	74.3	67.5	40.4	38.4	46.5	50.6	32.1	30.7	21.4	15.7	5.9	4.0																	
女(10~12)	428	73.4	71.3	42.5	47.4	49.5	55.8	22.4	43.0	23.8	-	-	-																	
女(13~18)	644	74.8	65.1	39.0	32.5	44.6	47.0	38.5	22.5	19.7	15.7	5.9	4.0																	
無回答(10~12)	2	50.0	50.0	0.0	50.0	50.0	0.0	0.0	50.0	50.0	-	-	-																	
無回答(13~18)	9	11.1	22.2	11.1	0.0	0.0	0.0	0.0	0.0	0.0	0.0	0.0	0.0																	
《就学状況》																														
10歳から12歳全体	770	66.4	66.0	51.4	59.9	49.1	45.3	23.1	36.9	22.1	-	-	-																	
小学4・5年生	403	65.3	65.5	52.6	62.3	47.1	44.2	17.9	42.4	25.3	-	-	-																	
小学6年生	284	65.5	66.5	50.0	58.8	52.1	47.2	27.5	31.3	19.7	-	-	-																	
中学1年生	79	74.7	65.8	53.2	51.9	46.8	45.6	34.2	26.6	13.9	-	-	-																	
その他	1	100.0	100.0	0.0	0.0	100.0	0.0	100.0	0.0	0.0	-	-	-																	
無回答	3	66.7	66.7	0.0	66.7	66.7	33.3	0.0	66.7	33.3	-	-	-																	
13歳から18歳全体	1098	70.8	62.6	48.5	41.7	40.8	42.9	35.2	18.9	18.8	15.0	4.1	3.4																	
中学生	485	71.3	63.7	49.5	48.9	44.9	56.1	37.1	21.2	21.0	15.1	0.0	3.5																	
高校生	555	71.0	61.1	48.5	37.1	38.6	33.9	34.2	16.9	16.4	14.8	6.8	3.2																	
専門学校などに通っている	22	63.6	77.3	31.8	31.8	40.9	22.7	36.4	13.6	13.6	27.3	13.6	4.5																	
働いている	7	85.7	71.4	71.4	28.6	14.3	0.0	14.3	28.6	42.9	14.3	0.0	0.0																	
その他	19	78.9	78.9	42.1	26.3	26.3	31.6	36.8	26.3	42.1	5.3	15.8	5.3																	
無回答	10	20.0	20.0	30.0	10.0	10.0	0.0	10.0	10.0	0.0	0.0	0.0	0.0																	

《問7：表2》

	サンプル数	その他	熱中したり夢中になれないとき	無回答
全体	1868	72	21	11
	100.0	3.9	1.1	0.6
《性別》				
男(子ども全体)	785	3.3	1.3	0.4
男(10~12)	340	3.5	0.6	0.3
男(13~18)	445	3.1	1.8	0.4
女(子ども全体)	1072	4.2	1.0	0.1
女(10~12)	428	4.2	0.5	0.0
女(13~18)	644	4.2	1.4	0.2
無回答(10~12)	2	50.0	0.0	0.0
無回答(13~18)	9	0.0	0.0	77.8
《就学状況》				
10歳から12歳全体	770	4.0	0.5	0.1
小学4・5年生	403	3.7	0.5	0.2
小学6年生	284	3.5	0.7	0.0
中学1年生	79	6.3	0.0	0.0
その他	1	0.0	0.0	0.0
無回答	3	33.3	0.0	0.0
13歳から18歳全体	1098	3.7	1.5	0.9
中学生	485	3.9	1.4	0.2
高校生	555	3.4	1.8	0.4
専門学校などに通っている	22	9.1	0.0	0.0
働いている	7	0.0	0.0	0.0
その他	19	5.3	0.0	0.0
無回答	10	0.0	0.0	70.0

【性別】 男性では、「ゲームをしているとき」が最も高く、女性では「趣味の活動をしているとき」が最も高く、「スポーツをしているとき」は男性が女性より高くなっている。

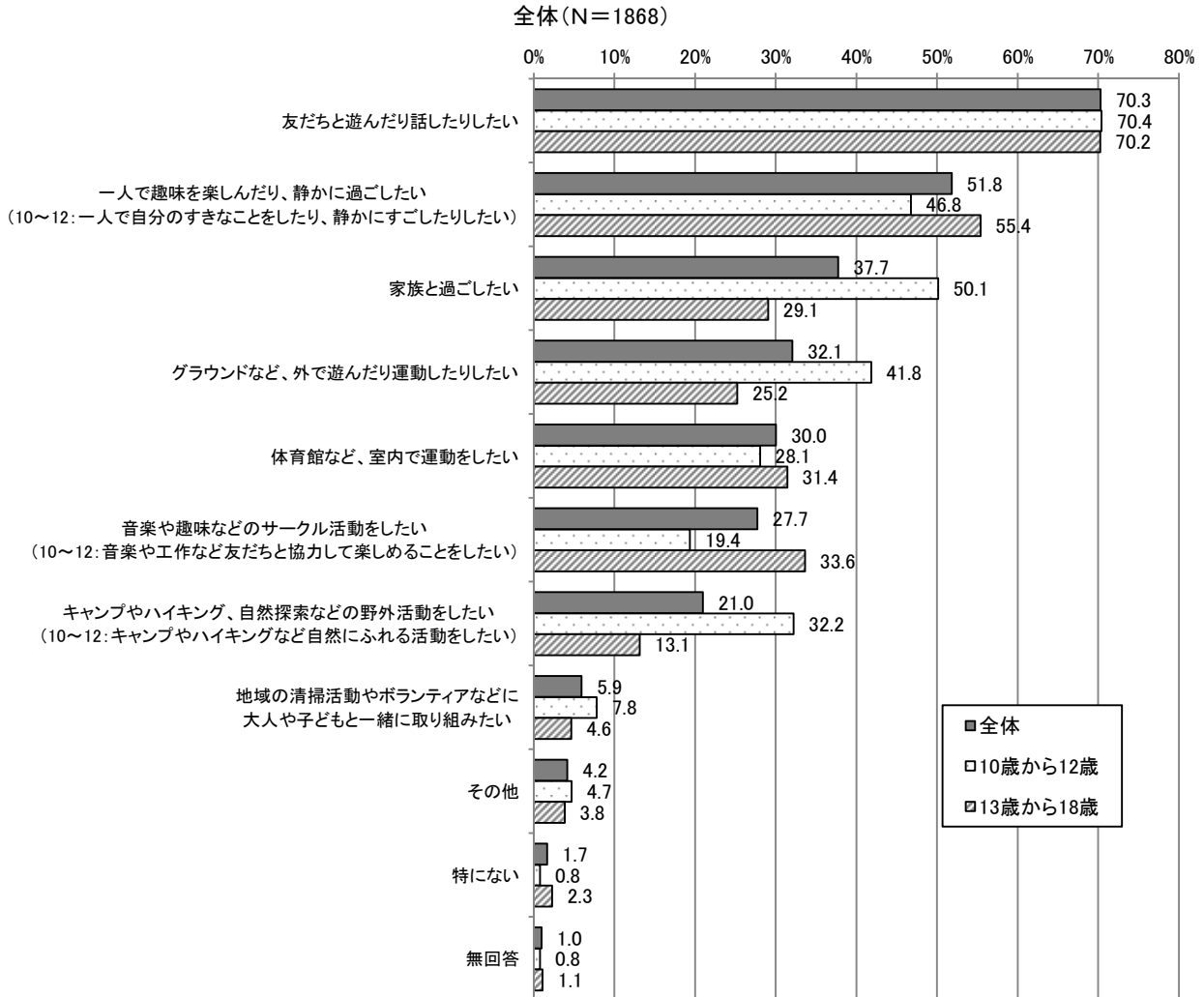
【就学別】 小学生では「ゲームをしているとき」が高く、中学生・高校生では「趣味の活動をしているとき」が高く、専門学校などや働いているでは「親しい異性といるとき」も高くなっている。

■放課後や休日をどのように過ごしたいか

【13歳から18歳向け】（10歳から12歳：問7で同様の設問）

問8 あなたは、放課後や休日をどのように過ごしたいと思いますか。

あてはまるものにいくつでも○をつけてください。



【全体】

「友だちと遊んだり話したりしたい」(70.3%)が最も多く7割を占め、次いで「一人で趣味を楽しんだり、静かに過ごしたい」(51.8%)、「家族と過ごしたい」(37.7%)となっている。10~12歳では、「グラウンドなど、外で遊んだり運動したりしたい」も高く、13~18歳では「音楽や趣味などのサークル活動をしたい」も高くなっている。

【13歳から18歳向け】（10歳から12歳：問7で同様の設問）

問8 あなたは、放課後や休日をどのように過ごしたいと思いますか。

あてはまるものにいくつでも○をつけてください。

《問8：表》

	サンプル数	友だちと遊んだり話したい	一人で趣味を楽しんだり、静かに過ごしたい （10歳～12歳：一人で自分の好きなことをしたりしたい）	家族と過ごしたい	グラウンドなど、外で遊んだり運動したりしたい	体育館など、室内で運動をしたい	音楽や趣味などのサークル活動をしたい （10歳～12歳：音楽や作業など友だちと協力して楽しむことをしたい）	音楽や趣味などのサークル活動をしたい （10歳～12歳：音楽や作業など友だちと協力して楽しむことをしたい）	キャンプやハイキング、自然探索などの野外活動をしたい （10歳～12歳：キャンプやハイキングなど自然にふれる活動をしたい）	地域の清掃活動やボランティアなどに大人や子どもと一緒に取り組みたい	その他	特になし	無回答
全体	1868 100.0	1313 70.3	968 51.8	705 37.7	599 32.1	561 30.0	518 27.7	392 21.0	111 5.9	78 4.2	31 1.7	18 1.0	
《性別》													
男（子ども全体）	785	65.2	49.0	33.6	42.5	36.6	20.8	23.2	4.6	3.9	1.9	0.9	
男（10～12）	340	66.8	45.3	49.7	47.9	30.9	11.5	33.2	5.3	5.6	1.5	0.9	
男（13～18）	445	64.0	51.9	21.3	38.4	40.9	27.9	15.5	4.0	2.7	2.2	0.9	
女（子ども全体）	1072	74.2	54.1	41.0	24.6	25.5	32.9	19.3	7.0	4.4	1.5	0.7	
女（10～12）	428	73.4	48.1	50.7	37.1	25.9	25.7	31.3	9.8	4.0	0.2	0.7	
女（13～18）	644	74.7	58.1	34.5	16.3	25.2	37.7	11.3	5.1	4.7	2.3	0.8	
無回答（10～12）	2	50.0	0.0	0.0	0.0	0.0	0.0	50.0	0.0	0.0	0.0	0.0	
無回答（13～18）	9	55.6	33.3	22.2	11.1	11.1	22.2	22.2	0.0	0.0	0.0	33.3	
《就学状況》													
10歳から12歳全体	770	70.4	46.8	50.1	41.8	28.1	19.4	32.2	7.8	4.7	0.8	0.8	
小学4・5年生	403	69.7	43.7	55.8	42.2	29.0	23.1	37.5	8.2	5.5	1.0	0.7	
小学6年生	284	71.5	47.2	43.7	44.0	24.3	14.8	25.7	7.4	3.9	0.0	1.1	
中学1年生	79	69.6	60.8	44.3	34.2	38.0	17.7	29.1	7.6	3.8	2.5	0.0	
その他	1	100.0	100.0	100.0	0.0	0.0	0.0	0.0	0.0	0.0	0.0	0.0	
無回答	3	66.7	33.3	33.3	0.0	0.0	0.0	33.3	0.0	0.0	0.0	0.0	
13歳から18歳全体	1098	70.2	55.4	29.1	25.2	31.4	33.6	13.1	4.6	3.8	2.3	1.1	
中学生	485	70.1	53.4	28.9	30.1	32.6	30.1	13.2	4.3	3.5	2.3	1.0	
高校生	555	69.5	57.8	29.4	21.4	30.8	36.6	13.5	4.7	3.8	2.5	0.5	
専門学校などに通っている	22	72.7	45.5	22.7	22.7	27.3	22.7	0.0	4.5	9.1	0.0	0.0	
働いている	7	85.7	71.4	28.6	14.3	28.6	28.6	0.0	0.0	0.0	0.0	14.3	
その他	19	89.5	52.6	31.6	21.1	26.3	52.6	21.1	15.8	10.5	0.0	0.0	
無回答	10	60.0	30.0	30.0	20.0	30.0	30.0	10.0	0.0	0.0	0.0	30.0	

【性別】 男女共に上位2項目は変わらないが、3番目は男性では「グラウンドなど、外で遊んだり運動したりしたい」が高くなっている。

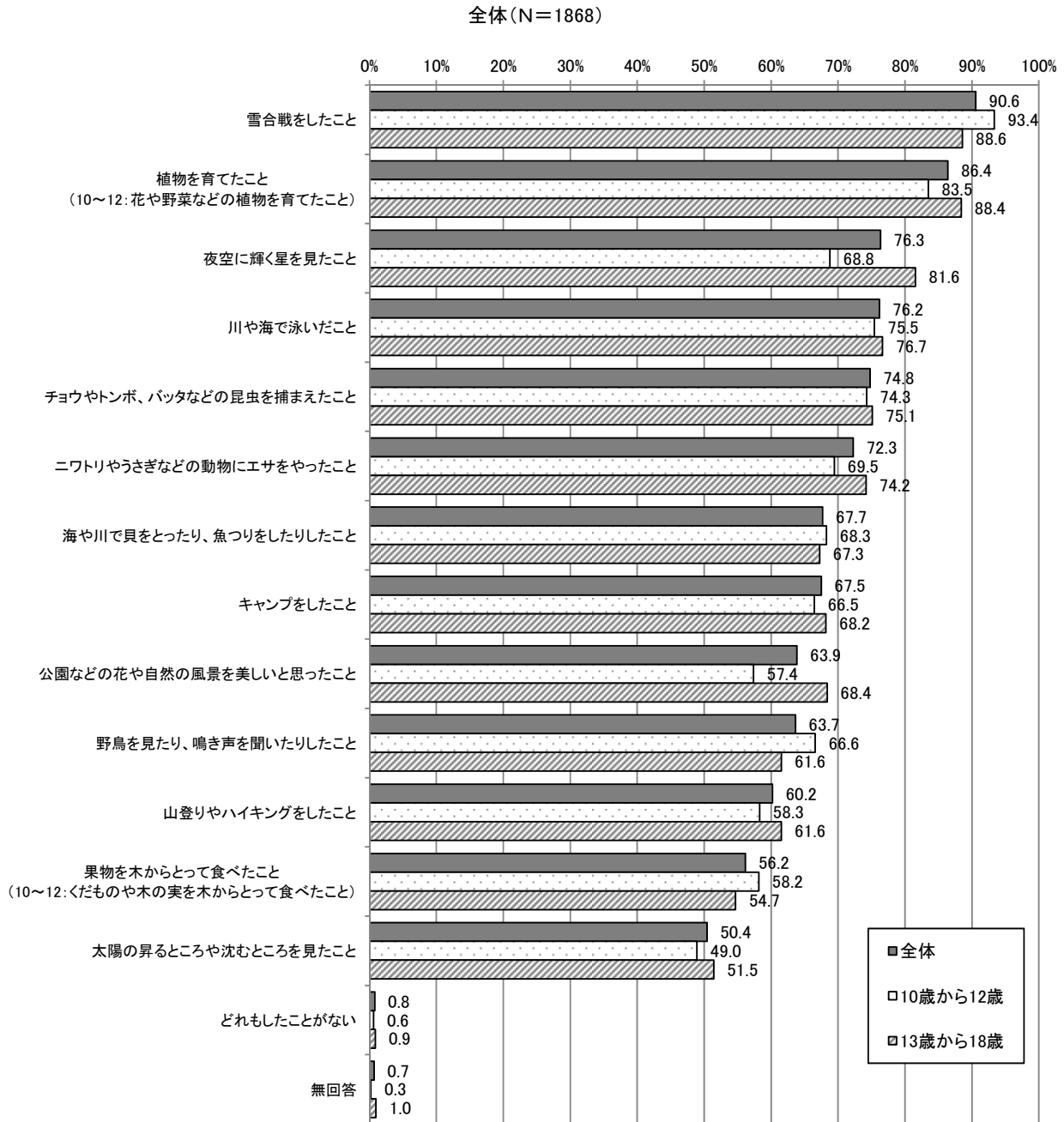
【就学別】 小学生では上位3項目の他、「グラウンドなど、外で遊んだり運動したりしたい」、「キャンプやハイキング、自然探索など野外活動をしたい」も高く、中学生、高校生では「音楽や趣味などのサークル活動をしたい」も高くなっている。「家族と過ごしたい」は年代が上がるにつれて低くなっている。

■これまでに体験したこと

【13歳から18歳向け】（10歳から12歳：問8で同様の設問）

問9 あなたは、次にあげるようなことをしたことがありますか。

あてはまるものにいくつでも○をつけてください。



【全体】

「雪合戦をしたこと」(90.6%)が最も多く9割を占め、次いで「植物を育てたこと」(86.4%)、「夜空に輝く星を見たこと」(76.3%)、「川や海で泳いだこと」(76.2%)、「チョウやトンボ、バッタなどの昆虫を捕まえたこと」(74.8%)となっている。上位項目にあまり違いは見られないが、10~12歳では「ニワトリやうさぎなどの動物にエサをやったこと」が、13~18歳では「夜空に輝く星を見たこと」も高くなっている。

【13歳から18歳向け】(10歳から12歳:問8で同様の設問)

問9 あなたは、次にあげるようなことをしたことがありますか。

あてはまるものにいくつでも○をつけてください。

《問9：表》

	サンプル数	雪合戦をしたこと	植物を育てたこと (10歳:花や野菜 11歳:花や野菜 12歳:花や野菜)	夜空に輝く星を見たこと	川や海で泳いだこと	昆虫を捕まえたこと	動物にエサをやったこと	魚つりやうなぎなどの釣り	海や川で貝をとったり、魚つりをしたこと	キャンプをしたこと	公園などの花や自然の風景を美しいと思ったこと	野鳥を見たり、鳴き声を聞いたこと	山登りやハイキングをしたこと	果物を木からとって食べたこと
全体	1868 100.0	1692 90.6	1614 86.4	1426 76.3	1423 76.2	1397 74.8	1350 72.3	1265 67.7	1261 67.5	1193 63.9	1189 63.7	1125 60.2	1049 56.2	
《性別》														
男(子ども全体)	785	91.3	82.3	75.2	74.1	80.5	66.6	71.3	68.3	54.5	64.1	61.8	55.7	
男(10~12)	340	94.4	80.3	70.6	73.8	80.6	65.3	73.5	65.0	49.7	70.0	61.8	58.5	
男(13~18)	445	89.0	83.8	78.7	74.4	80.4	67.6	69.7	70.8	58.2	59.6	61.8	53.5	
女(子ども全体)	1072	90.4	89.6	77.4	77.9	70.9	76.7	65.5	67.3	70.8	63.6	59.4	56.8	
女(10~12)	428	92.5	86.0	67.3	76.6	69.4	72.7	64.3	67.5	63.6	63.8	55.6	57.7	
女(13~18)	644	89.0	92.1	84.2	78.7	71.9	79.3	66.3	67.1	75.6	63.5	62.0	56.2	
無回答(10~12)	2	100.0	100.0	100.0	100.0	50.0	100.0	50.0	100.0	50.0	100.0	50.0	100.0	
無回答(13~18)	9	44.4	55.6	44.4	44.4	44.4	33.3	22.2	22.2	55.6	22.2	22.2	11.1	
《就学状況》														
10歳から12歳全体	770	93.4	83.5	68.8	75.5	74.3	69.5	68.3	66.5	57.4	66.6	58.3	58.2	
小学4・5年生	403	93.3	81.4	66.7	72.7	75.4	65.0	68.2	64.3	55.1	65.0	56.3	57.1	
小学6年生	284	93.7	88.0	70.4	78.5	72.5	74.6	69.4	68.7	59.9	66.5	60.2	59.2	
中学1年生	79	92.4	77.2	72.2	77.2	74.7	72.2	64.6	69.6	59.5	73.4	60.8	58.2	
その他	1	100.0	100.0	100.0	100.0	100.0	100.0	100.0	100.0	100.0	100.0	100.0	100.0	
無回答	3	100.0	100.0	100.0	100.0	66.7	100.0	66.7	66.7	66.7	100.0	66.7	100.0	
13歳から18歳全体	1098	88.6	88.4	81.6	76.7	75.1	74.2	67.3	68.2	68.4	61.6	61.6	54.7	
中学生	485	89.1	87.8	79.4	73.6	73.0	69.5	62.5	63.1	61.6	61.6	55.5	50.3	
高校生	555	89.7	90.6	85.0	80.0	78.6	80.2	72.3	74.1	75.3	63.2	67.0	59.8	
専門学校などに通っている	22	90.9	81.8	81.8	86.4	63.6	72.7	68.2	68.2	54.5	45.5	72.7	54.5	
働いている	7	71.4	57.1	57.1	57.1	57.1	28.6	57.1	42.9	57.1	57.1	71.4	28.6	
その他	19	68.4	73.7	63.2	63.2	57.9	57.9	63.2	63.2	63.2	42.1	52.6	47.4	
無回答	10	50.0	60.0	50.0	60.0	60.0	40.0	40.0	20.0	60.0	40.0	40.0	20.0	

《問9：表2》

	サンプル数	太陽の昇るところや沈むところを見たこと	いれもしたことがない	無回答
全体	1868 100.0	942 50.4	15 0.8	13 0.7
《性別》				
男(子ども全体)	785	52.1	1.3	0.6
男(10~12)	340	55.0	1.2	0.3
男(13~18)	445	49.9	1.3	0.9
女(子ども全体)	1072	49.4	0.5	0.5
女(10~12)	428	44.2	0.2	0.2
女(13~18)	644	53.0	0.6	0.6
無回答(10~12)	2	50.0	0.0	0.0
無回答(13~18)	9	22.2	0.0	33.3
《就学状況》				
10歳から12歳全体	770	49.0	0.6	0.3
小学4・5年生	403	45.2	0.2	0.2
小学6年生	284	53.5	0.7	0.0
中学1年生	79	51.9	2.5	1.3
その他	1	100.0	0.0	0.0
無回答	3	33.3	0.0	0.0
13歳から18歳全体	1098	51.5	0.9	1.0
中学生	485	47.2	0.8	1.0
高校生	555	56.0	0.5	0.4
専門学校などに通っている	22	50.0	0.0	0.0
働いている	7	42.9	14.3	14.3
その他	19	42.1	10.5	0.0
無回答	10	30.0	0.0	30.0

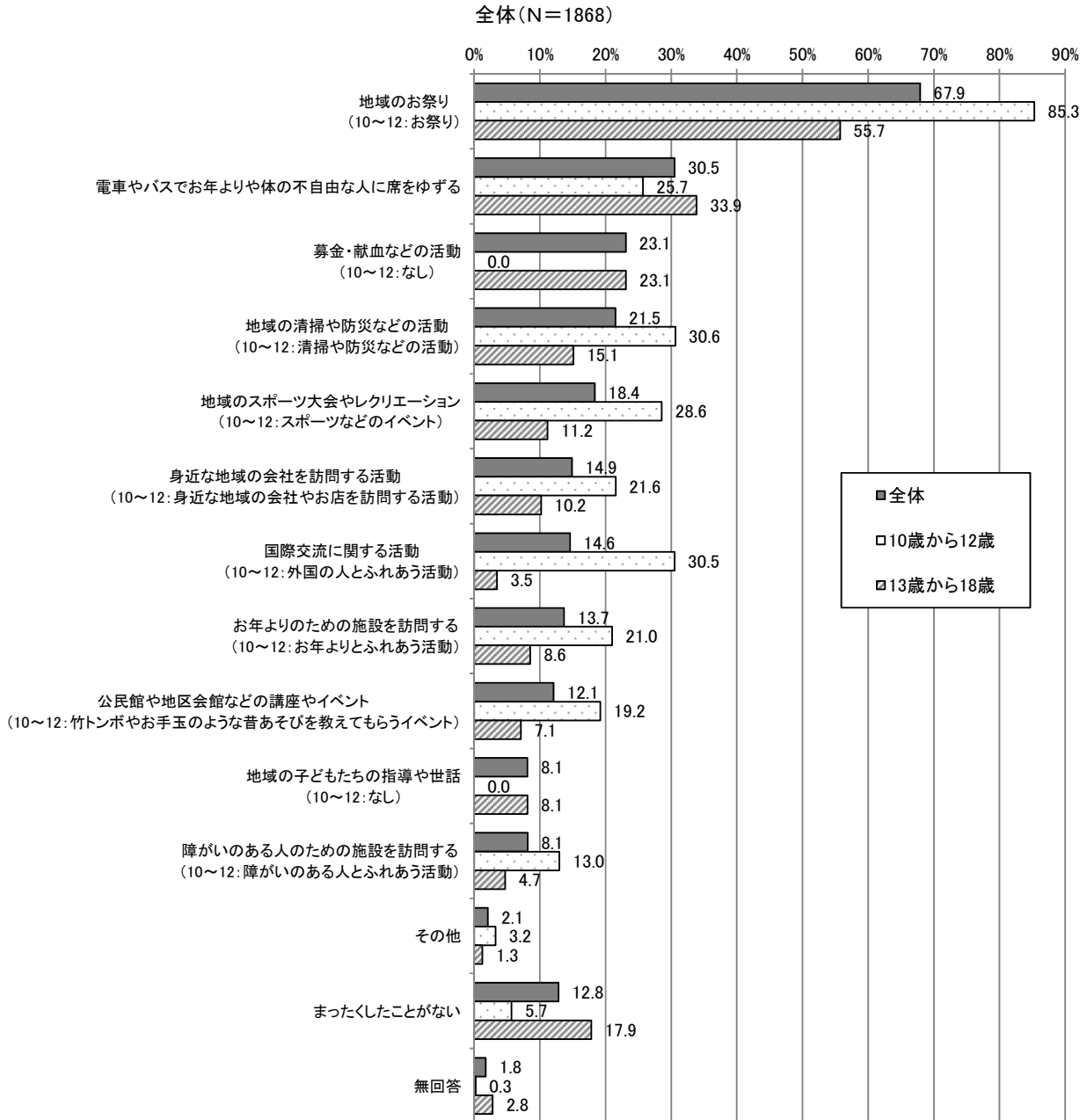
【性別】 上位3項目に男女の違いは見られないが、「植物を育てたこと」は女性が男性より高くなっている。

【就学別】 上位3項目に違いはあまり見られないが、高校生では、「海や川で貝をとったり、魚つりをしたこと」、「川や海で泳いだこと」、「夜空に輝く星を見たこと」、「太陽の昇るところや沈むところを見たこと」、「公園などの花や自然の風景を美しいと思ったこと」、「キャンプをしたこと」なども高くなっている。

■最近1年間、地域での参加や行動をしたことがあるか

【13歳から18歳向け】(10歳から12歳:問9で同様の設問)

問10 あなたは、最近1年間で住んでいる地域で次のような活動に参加したり行動をしたりしたことがありますか。あてはまるものにいくつでも○をつけてください。



【全体】

「地域のお祭り」(67.9%)が最も多く約7割を占め、次いで「電車やバスでお年よりや体の不自由な人に席をゆずる」(30.5%)、「募金・献血などの活動」(23.1%)となっている。10~12歳では、「地域のお祭り」は8割を超え、この他「地域の清掃や防災などの活動」(30.6%)、「国際交流に関する活動」(30.5%)が上位となっている。13~18歳では、「地域のお祭り」は5割強と低く、他の項目も低くなっている。

【13歳から18歳向け】(10歳から12歳:問9で同様の設問)

問10 あなたは、最近1年間で住んでいる地域で次のような活動に参加したり行動をしたりしたことがありますか。あてはまるものいくつかでも○をつけてください。

《問10：表》

	サンプル数 (%)	地域のお祭り (10歳～12歳:お祭り)	電車やバスでお年よりや体の不自由な人に席をゆずる	募金・献血などの活動 (10歳～12歳:なし)	地域の清掃や防災などの活動 (10歳～12歳:清掃や防災)	地域のスポーツ大会やレクリエーション (10歳～12歳:スポーツなどのイベント)	地域のスポーツ大会やレクリエーション (10歳～12歳:スポーツなどのイベント)	身近な地域の会社やお店を訪ねる活動 (10歳～12歳:身近な地域の会社やお店を訪ねる活動)	国際交流に関する活動 (10歳～12歳:外国の人とふれあう活動)	お年よりのための施設を訪ねる活動 (10歳～12歳:お年よりとふれあう活動)	公民館や地区会館などの講座やイベント (10歳～12歳:竹トランプやお手玉のような昔あそびや教えてもらう活動)	地域の子どもたちの指導や世話 (10歳～12歳:なし)	障がいのある人のための施設を訪ねる活動 (10歳～12歳:障がいのある人とふれあう活動)	その他
全体	1868 100.0	1269 67.9	570 30.5	254 23.1	402 21.5	343 18.4	278 14.9	273 14.6	256 13.7	226 12.1	89 8.1	152 8.1	39 2.1	
《性別》														
男(子ども全体)	785	64.3	27.9	20.7	21.5	23.7	13.1	14.3	12.5	11.6	7.2	6.9	1.5	
男(10～12)	340	82.4	22.9	-	30.6	36.8	20.3	31.2	19.4	19.7	-	12.4	1.8	
男(13～18)	445	50.6	31.7	20.7	14.6	13.7	7.6	1.3	7.2	5.4	7.2	2.7	1.3	
女(子ども全体)	1072	70.8	32.7	25.0	21.7	14.5	16.3	15.0	14.7	12.6	8.9	9.1	2.5	
女(10～12)	428	87.6	28.0	-	30.8	22.2	22.7	30.1	22.4	18.9	-	13.6	4.4	
女(13～18)	644	59.6	35.9	25.0	15.7	9.3	12.1	5.0	9.6	8.4	8.9	6.2	1.2	
無回答(10～12)	2	100.0	0.0	-	0.0	0.0	0.0	0.0	0.0	0.0	-	0.0	0.0	
無回答(13～18)	9	33.3	0.0	11.1	0.0	22.2	0.0	0.0	0.0	0.0	0.0	0.0	0.0	
《就学状況》														
10歳から12歳全体	770	85.3	25.7	-	30.6	28.6	21.6	30.5	21.0	19.2	-	13.0	3.2	
小学4・5年生	403	85.1	24.1	-	30.5	30.5	28.3	32.8	24.1	24.8	-	13.9	3.2	
小学6年生	284	87.0	27.8	-	31.3	26.8	12.3	29.2	18.0	14.4	-	13.0	3.9	
中学1年生	79	79.7	27.8	-	29.1	25.3	20.3	25.3	16.5	8.9	-	7.6	1.3	
その他	1	100.0	0.0	-	0.0	0.0	0.0	0.0	100.0	0.0	-	100.0	0.0	
無回答	3	100.0	0.0	-	33.3	33.3	33.3	0.0	0.0	0.0	-	0.0	0.0	
13歳から18歳全体	1098	55.7	33.9	23.1	15.1	10.2	10.2	3.5	8.6	7.1	8.1	4.7	1.3	
中学生	485	64.9	31.8	21.9	20.4	15.5	14.0	2.7	9.1	9.3	9.9	3.9	1.9	
高校生	555	49.2	35.1	23.4	11.5	7.4	7.7	4.3	8.1	5.8	6.8	5.2	0.9	
専門学校などに通っている	22	45.5	36.4	27.3	0.0	9.1	4.5	0.0	4.5	0.0	4.5	4.5	0.0	
働いている	7	57.1	57.1	57.1	0.0	28.6	0.0	0.0	28.6	14.3	14.3	0.0	0.0	
その他	19	42.1	57.9	36.8	15.8	5.3	0.0	5.3	10.5	0.0	5.3	15.8	0.0	
無回答	10	20.0	0.0	10.0	0.0	20.0	0.0	0.0	0.0	0.0	0.0	0.0	0.0	

《問10：表2》

	サンプル数 (%)	なまいたくしたことが	無回答
全体	1868 100.0	240 12.8	33 1.8
《性別》			
男(子ども全体)	785	14.9	1.9
男(10～12)	340	7.1	0.3
男(13～18)	445	20.9	3.1
女(子ども全体)	1072	11.3	1.4
女(10～12)	428	4.7	0.2
女(13～18)	644	15.7	2.2
無回答(10～12)	2	0.0	0.0
無回答(13～18)	9	22.2	33.3
《就学状況》			
10歳から12歳全体	770	5.7	0.3
小学4・5年生	403	5.7	0.2
小学6年生	284	5.3	0.4
中学1年生	79	7.6	0.0
その他	1	0.0	0.0
無回答	3	0.0	0.0
13歳から18歳全体	1098	17.9	2.8
中学生	485	14.0	2.1
高校生	555	20.4	2.9
専門学校などに通っている	22	27.3	0.0
働いている	7	14.3	14.3
その他	19	21.1	5.3
無回答	10	40.0	30.0

【性別】 上位3項目では、女性が男性より高く、男性では「地域のスポーツ大会やレクリエーション」が女性より高くなっている。

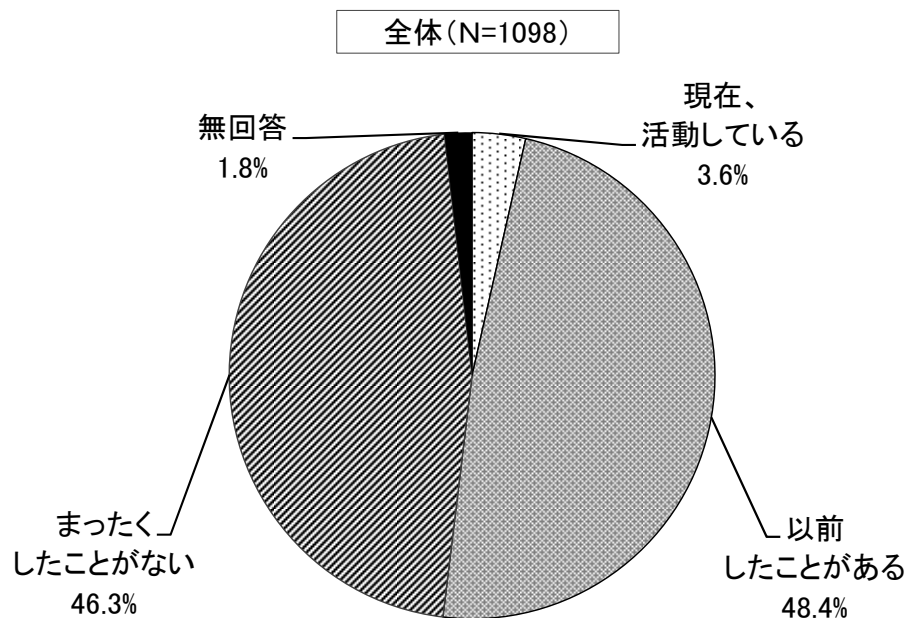
【就学別】 小学生では「地域のお祭り」が8割を超えるが、年代が上がるにつれて低く、高校生、専門学校などでは5割弱となっている。年代が上がるにつれて、「募金・献血などの活動」や「電車やバスでお年よりや体の不自由な人に席をゆずる」が高くなっている。

■ ボランティア活動をしたことがあるか

【13歳から18歳向け】（10歳から12歳：設問なし）

問11 あなたは、ボランティア活動をしたことがありますか。

あてはまるものに1つだけ○をつけてください。




【全体】

『活動経験がある』（「現在、活動している」+「以前したことがある」）が 52.0%と5割を占め、「まったくしたことがない」46.3%をやや上回る。

【13歳から18歳向け】（10歳から12歳：設問なし）

問11 あなたは、ボランティア活動をしたことがありますか。

あてはまるものに1つだけ○をつけてください。



【性別】 男性では「まったくしたことがない」がほぼ5割を占め、女性では『活動経験がある』54.6%が5割を超えている。

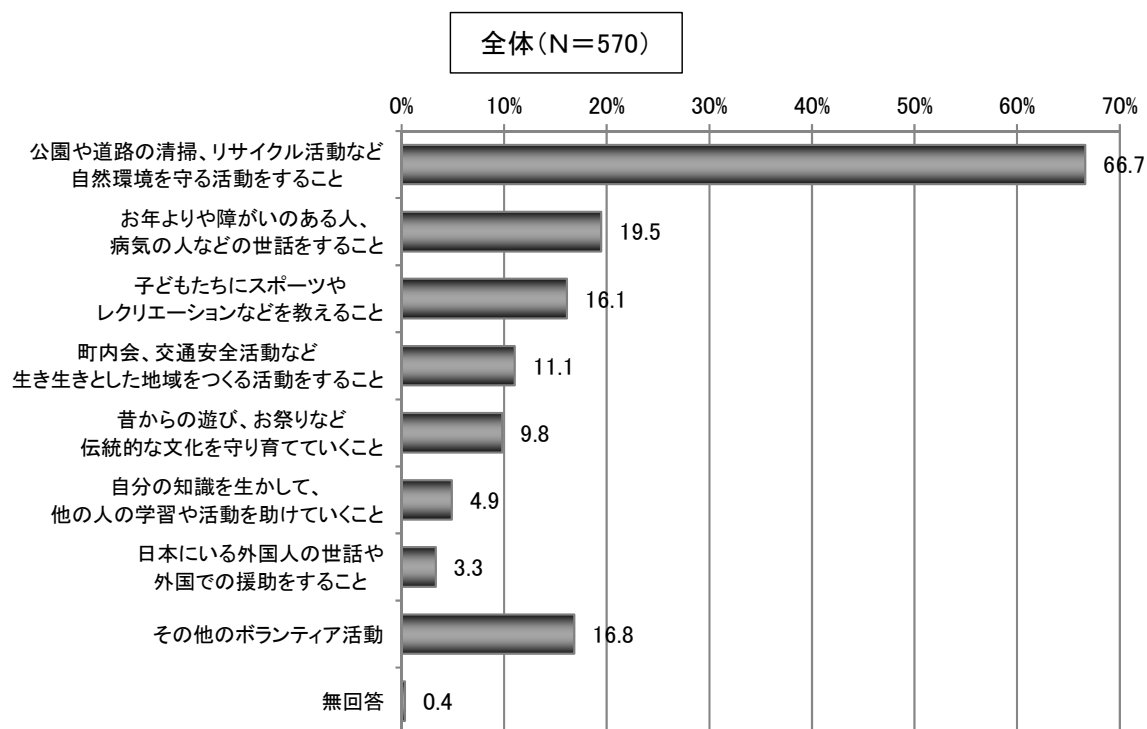
【就学別】 『活動経験がある』は専門学校など 68.1%、高校生 57.0%で高く、中学生では「まったくしたことがない」が5割強となっている。

■どんなボランティア活動をしたことがあるか

【13歳から18歳向け】（10歳から12歳：設問なし）

《問11で「1」「2」に○をつけた人にお聞きします。》

問11-1 どんなボランティアをしている（または、以前したことがある）のか、あてはまるものにいくつでも○をつけてください。



【全体】

「公園や道路の清掃、リサイクル活動など自然環境を守る活動をする事」66.7%と最も多く約7割を占め、次いで「お年よりや障がいのある人、病気の人などの世話をすること」19.5%、「子どもたちにスポーツやレクリエーションなどを教えること」16.1%となっている。

【13歳から18歳向け】(10歳から12歳:設問なし)

《問11で「1」「2」に○をつけた人にお聞きします。》

問11-1 どんなボランティアをしている(または、以前したことがある)のか、あてはまるものにいくつでも○をつけてください。

《問11-1 : 表》

	サンプル数 (%)	公園や道路の清掃、リサイクル活動など自然環境を守る活動	お年よりや障がいのある人、病気の人の世話をすること	子どもたちにスポーツやレクリエーションなどを教えること	町内会、交通安全活動など生活した地域をつくる活動	伝統的な文化を守り育ていくこと	自分の知識や活動を通して、他の人の学習を助けていくこと	日本に在る外国人の世話	その他のボランティア活動	無回答
全体	570 100.0	380 66.7	111 19.5	92 16.1	63 11.1	56 9.8	28 4.9	19 3.3	96 16.8	2 0.4
《性別》										
男	215	67.9	15.8	16.7	14.4	8.8	3.7	0.9	13.5	0.9
女	352	65.9	21.6	15.9	8.8	10.2	5.7	4.5	19.0	0.0
無回答	3	66.7	33.3	0.0	33.3	33.3	0.0	33.3	0.0	0.0
《就学状況》										
中学生	223	69.5	19.3	12.1	10.3	11.7	4.9	2.2	14.8	0.9
高校生	316	64.2	19.9	19.0	11.4	8.5	5.1	3.5	18.7	0.0
専門学校などに通っている	15	66.7	13.3	6.7	13.3	0.0	0.0	0.0	6.7	0.0
働いている	3	100.0	0.0	33.3	33.3	33.3	0.0	0.0	0.0	0.0
その他	8	75.0	12.5	37.5	0.0	12.5	12.5	25.0	37.5	0.0
無回答	5	60.0	40.0	0.0	20.0	20.0	0.0	20.0	0.0	0.0

【性別】 1位の項目は男女による違いはあまり見られないが、女性では「お年よりや障がいのある人、病気の人の世話をすること」が高く、男性では「子どもたちにスポーツやレクリエーションなどを教えること」が高くなっている。

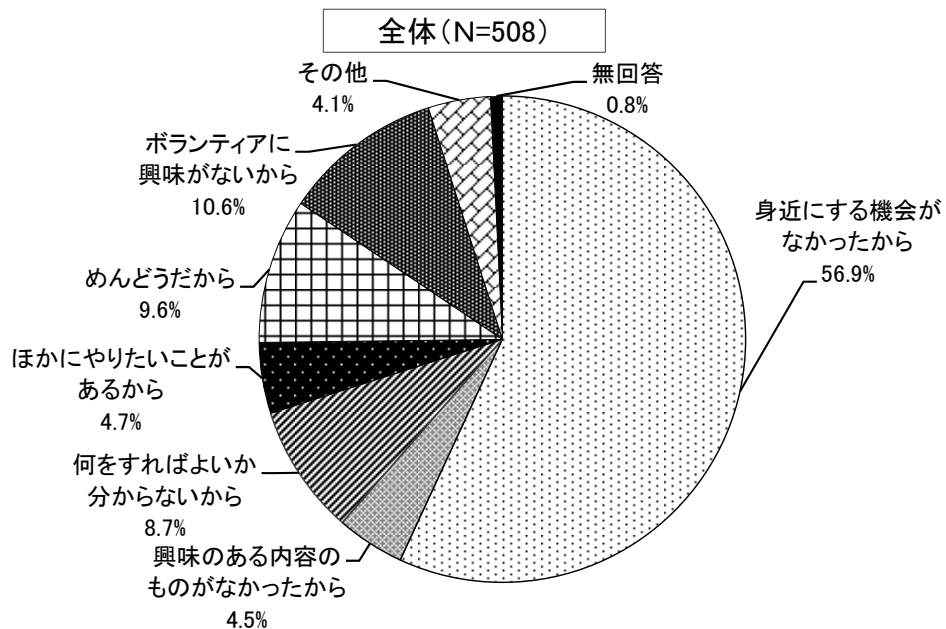
【就学別】 中学生では「公園や道路の清掃、リサイクル活動など自然環境を守る活動をする活動」が高く約7割を占め、高校生では「子どもたちにスポーツやレクリエーションなどを教えること」が約2割を占めている。

■ ボランティア活動をしたことがない理由

【13歳から18歳向け】（10歳から12歳：設問なし）

《問11で「3」に○をつけた人にお聞きします。》

問11-2 それは、なぜですか。あてはまるものに1つだけ○をつけてください。



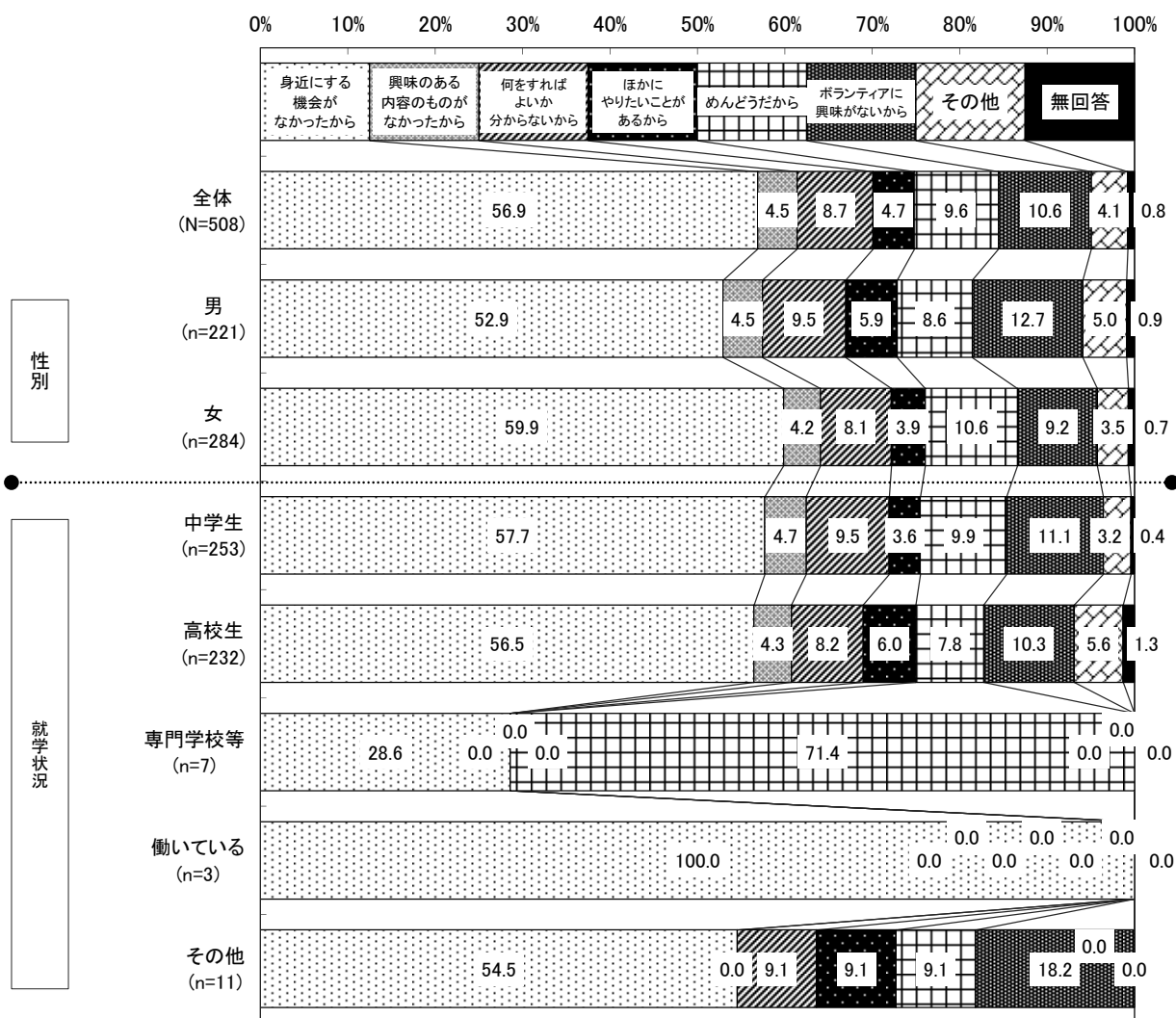
【全体】

「身近にする機会がなかったから」56.9%が最も多く約6割を占めている。次いで、「ボランティアに興味がないから」10.6%、「めんどうだから」9.6%となっている。

【13歳から18歳向け】（10歳から12歳：設問なし）

《問11で「3」に○をつけた人にお聞きします。》

問11-2 それは、なぜですか。あてはまるものに1つだけ○をつけてください。



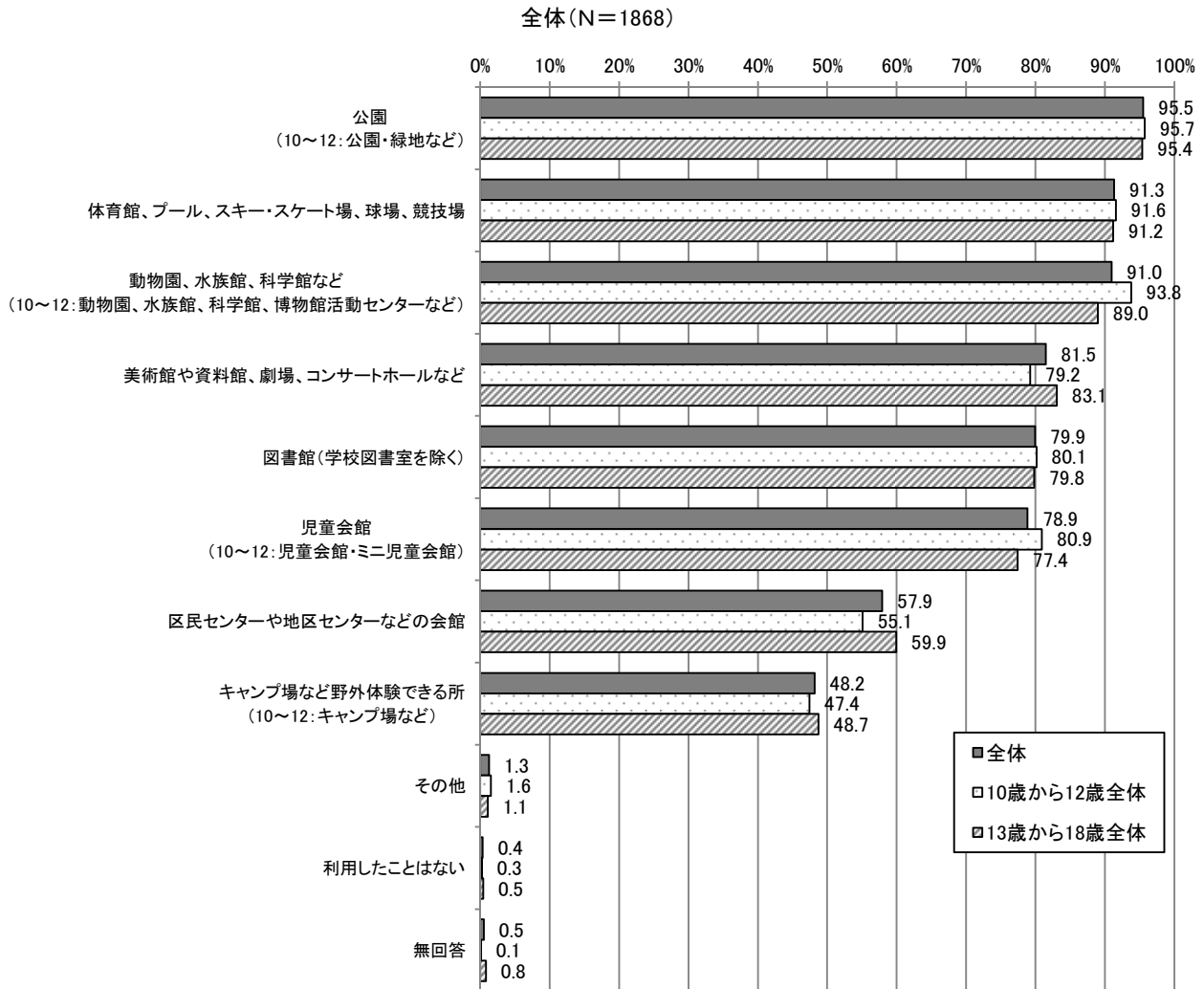
【性別】 男女共に、「身近にする機会がなかったから」が最も多いが、女性が男性より高くなっている。2番目に高いのは、男性では「ボランティアに興味がないから」が、女性では「めんどうだから」となっている。

【就学別】 中学生、高校生では「身近にする機会がなかったから」が最も多いが、専門学校などでは「めんどうだから」が最も多く約7割を占めている。

■市内の施設で利用したことのあるものをどれか

【13歳から18歳向け】（10歳から12歳：問10で同様の設問）

問12 あなたは、札幌市にある次の施設のうち利用したことがあるものはどれですか。
 あてはまるものにいくつでも○をつけてください。



【全体】

「公園」95.5%が最も多く、次いで、「体育館、プール、スキー・スケート場、球場、競技場」91.3%、「動物園・水族館・科学館など」91.0%と全て9割を超えている。

10～12歳、13～18歳ともに、上位3項目に違いは見られないが、13～18歳では「動物園・水族館・科学館など」はやや低くなっている。

【13歳から18歳向け】（10歳から12歳：問10で同様の設問）

問12 あなたは、札幌市にある次の施設のうち利用したことがあるものはどれですか。
あてはまるものにいくつでも○をつけてください。

《問12：表》

	サンプル数 (%)	公園 (10.5) 公園・緑地	体育館、プール、スケート場、球場、競技場	動物園、水族館、科学館など (10.5) 動物園、水族館、科学館活動センターなど	美術館や資料館、劇場、コンサートホールなど	図書館（学校図書室を除く）	児童会館 (10.5) 児童会館・ミニ児童会館	区民センターや地区センターなどの会館	キャンプ場など野外体験できる所 (10.5) キャンプ場	その他	利用したことはない	無回答
全体	1868 100.0	1784 95.5	1706 91.3	1699 91.0	1522 81.5	1493 79.9	1473 78.9	1082 57.9	900 48.2	24 1.3	7 0.4	10 0.5
《性別》												
男（子ども全体）	785	95.7	90.4	90.2	78.0	77.6	78.7	57.6	48.5	1.8	0.3	0.3
男（10～12）	340	96.5	91.2	94.1	77.4	79.1	81.8	54.7	47.1	2.1	0.0	0.0
男（13～18）	445	95.1	89.9	87.2	78.4	76.4	76.4	59.8	49.7	1.6	0.4	0.4
女（子ども全体）	1072	95.8	92.3	91.8	84.4	82.1	79.4	58.4	48.0	0.9	0.5	0.4
女（10～12）	428	95.1	91.8	93.5	80.8	81.1	80.4	55.1	47.4	1.2	0.5	0.2
女（13～18）	644	96.3	92.5	90.7	86.8	82.8	78.7	60.6	48.4	0.8	0.5	0.5
無回答（10～12）	2	100.0	100.0	100.0	50.0	50.0	50.0	100.0	100.0	0.0	0.0	0.0
無回答（13～18）	9	44.4	55.6	55.6	44.4	33.3	33.3	22.2	22.2	0.0	0.0	44.4
《就学状況》												
10歳から12歳全体	770	95.7	91.6	93.8	79.2	80.1	80.9	55.1	47.4	1.6	0.3	0.1
小学4・5年生	403	94.8	92.8	94.3	70.5	78.9	82.4	53.3	46.7	1.7	0.2	0.2
小学6年生	284	96.8	89.4	94.7	90.5	84.9	81.0	57.7	46.5	1.4	0.0	0.0
中学1年生	79	96.2	92.4	87.3	83.5	70.9	73.4	53.2	54.4	1.3	1.3	0.0
その他	1	100.0	100.0	100.0	100.0	100.0	100.0	100.0	0.0	0.0	0.0	0.0
無回答	3	100.0	100.0	100.0	66.7	33.3	66.7	66.7	66.7	0.0	0.0	0.0
13歳から18歳全体	1098	95.4	91.2	89.0	83.1	79.8	77.4	59.9	48.7	1.1	0.5	0.8
中学生	485	96.9	90.3	92.0	83.9	82.7	80.8	61.2	53.8	1.0	0.6	0.6
高校生	555	95.5	92.4	87.7	84.3	79.1	76.0	60.0	45.8	1.3	0.2	0.4
専門学校などに通っている	22	81.8	90.9	81.8	72.7	72.7	72.7	50.0	36.4	0.0	4.5	0.0
働いている	7	85.7	85.7	85.7	71.4	71.4	57.1	42.9	42.9	0.0	0.0	0.0
その他	19	94.7	94.7	73.7	63.2	68.4	68.4	68.4	36.8	0.0	0.0	0.0
無回答	10	50.0	60.0	60.0	40.0	20.0	30.0	10.0	20.0	0.0	0.0	40.0

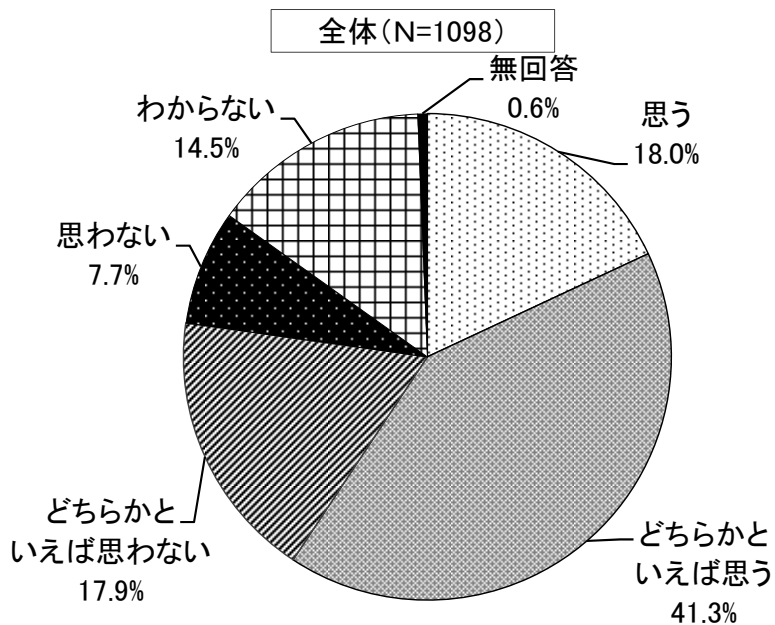
【性別】 男女による違いはあまり見られない。

【就学別】 10～12歳では、年齢が上がるにつれて「児童会館」、「動物園・水族館・科学館など」が低くなっている。中学生、高校生では「美術館や資料館、劇場、コンサートホール」がやや高く、中学生では「図書館」、「キャンプ場」も高くなっている。

■札幌は子どもが自然、社会、文化体験しやすい環境だと思うか

【13歳から18歳向け】（10歳から12歳：設問なし）

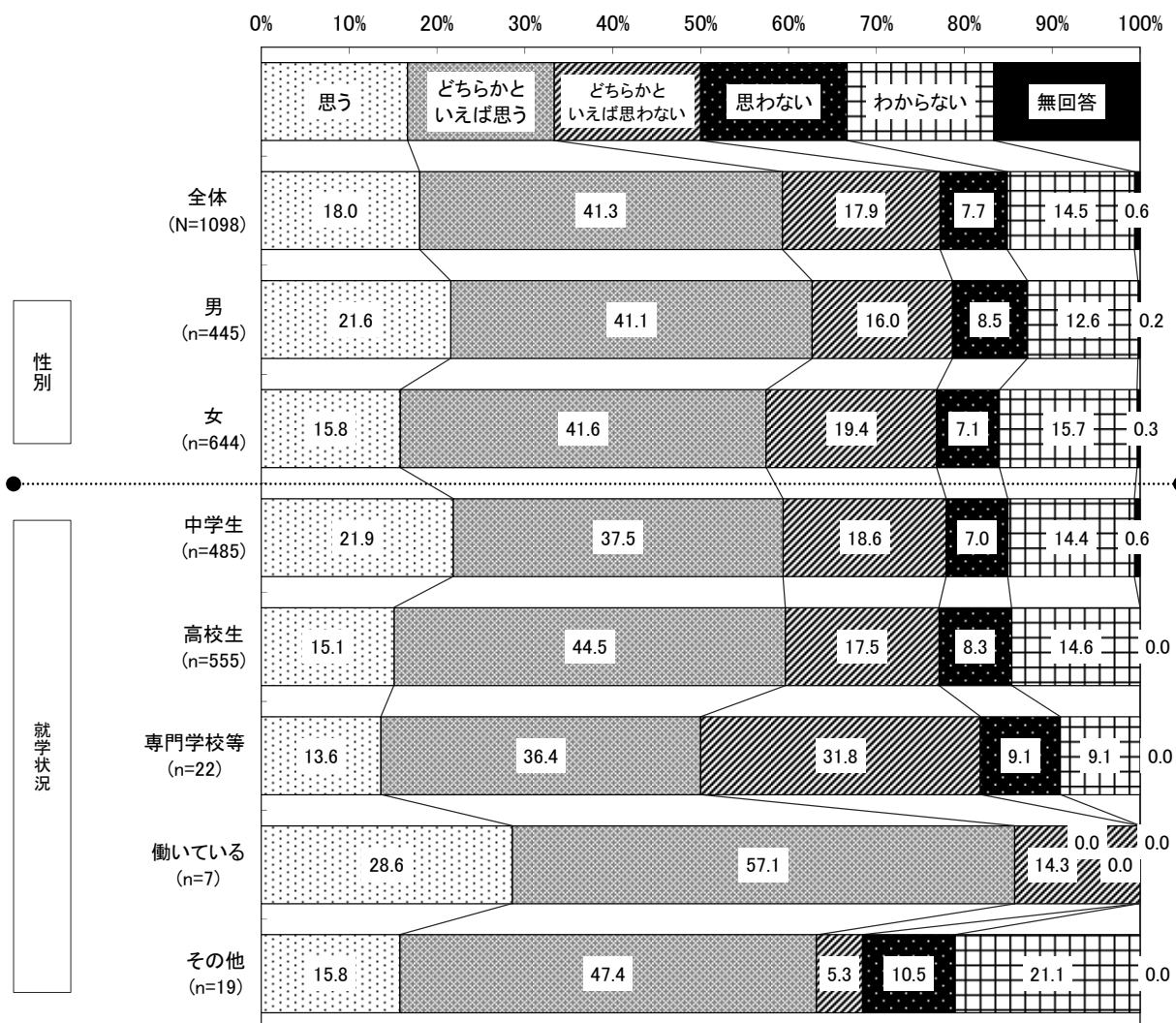
問 13 あなたは、今の札幌市は、子どもが、自然や文化、芸術などにふれ親しんだり、社会のしくみなどを学んだり、実際に体験したりしやすい環境かんきょうだと思いますか。
あてはまるものに1つだけ○をつけてください。



【全体】『思う』（「思う」+「どちらかといえば思う」）（59.3%）が約6割を占めている。

【13歳から18歳向け】（10歳から12歳：設問なし）

問 13 あなたは、今の札幌市は、子どもが、自然や文化、芸術などにふれ親しんだり、社会のしくみなどを学んだり、実際に体験したりしやすい環境だと思いませんか。
 あてはまるものに1つだけ○をつけてください。



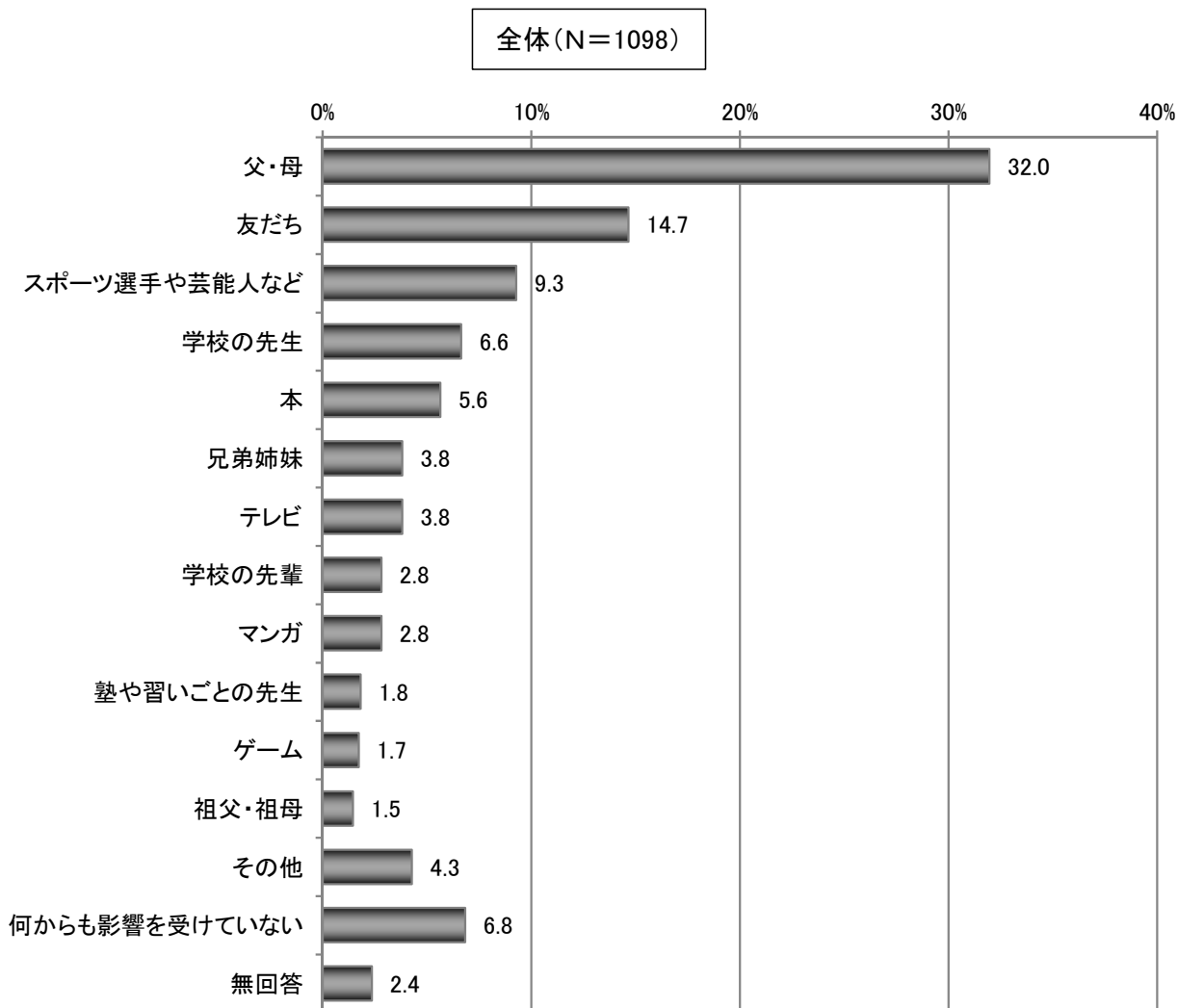
【性別】『思う』は、男性が女性より高くなっている。

【就学別】『思う』は、専門学校などでは5割と低く、『思わない』が4割と高くなっている。中学生、高校生では違いがほとんど見られない。

■今まで最も強く影響を受けたもの・人

【13歳から18歳向け】（10歳から12歳：設問なし）

問14 あなたは、今まで最も強く影響を受けたもの（人）は、何（だれ）ですか。
あてはまるものに1つだけ○をつけてください。



【全体】

「父・母」32.0%が最も多く約3割を占め、次いで「友だち」14.7%、「スポーツ選手や芸能人など」9.3%となっている。

【13歳から18歳向け】(10歳から12歳:設問なし)

問14 あなたは、今まで最も強く影響を受けたもの(人)は、何(だれ)ですか。

あてはまるものに1つだけ○をつけてください。

《問14 : 表》

	サンプル数	父・母	友だち	スポーツ選手や芸能人など	学校の先生	本	兄弟姉妹	テレビ	学校の先輩	マンガ	塾や習いごとの先生	ゲーム	祖父・祖母
(%)													
全体	1098 100.0	35.1 32.0	16.1 14.7	10.2 9.3	7.3 6.6	6.2 5.6	4.2 3.8	4.2 3.8	3.1 2.8	3.1 2.8	2.0 1.8	1.9 1.7	1.6 1.5
《性別》													
男	445	30.3	15.5	10.6	6.1	5.2	3.1	4.3	2.5	2.0	1.8	2.5	1.6
女	644	33.4	14.0	8.2	7.1	6.1	4.3	3.6	3.1	3.4	1.9	1.2	1.4
無回答	9	11.1	22.2	22.2	0.0	0.0	0.0	0.0	0.0	0.0	0.0	0.0	0.0
《就学状況》													
中学生	485	26.4	12.4	9.7	6.6	8.5	2.3	4.1	3.9	3.5	2.1	2.1	1.9
高校生	555	35.9	17.1	9.0	6.8	3.2	4.9	3.8	2.0	2.5	1.4	1.4	1.3
専門学校などに通っている	22	50.0	9.1	4.5	0.0	4.5	4.5	4.5	4.5	0.0	4.5	0.0	0.0
働いている	7	57.1	14.3	14.3	14.3	0.0	0.0	0.0	0.0	0.0	0.0	0.0	0.0
その他	19	36.8	10.5	0.0	10.5	10.5	15.8	0.0	0.0	0.0	5.3	5.3	0.0
無回答	10	20.0	10.0	30.0	0.0	0.0	0.0	0.0	0.0	0.0	0.0	0.0	0.0

《問14 : 表2》

	サンプル数	その他	いかなる影響を受けて	無回答
(%)				
全体	1098 100.0	4.7 4.3	7.5 6.8	2.6 2.4
《性別》				
男	445	5.2	7.9	1.6
女	644	3.7	6.2	2.3
無回答	9	0.0	0.0	44.4
《就学状況》				
中学生	485	5.4	8.0	3.3
高校生	555	3.4	6.1	1.1
専門学校などに通っている	22	9.1	4.5	0.0
働いている	7	0.0	0.0	0.0
その他	19	0.0	5.3	0.0
無回答	10	0.0	0.0	40.0

【性別】 上位3項目で違いは見られないが、女性では「父・母」がやや高く、男性では「スポーツ選手や芸能人など」がやや高くなっている。

【就学別】 年代が上がるにつれて「父・母」が高くなり、専門学校など、働いているでは5割以上を占めている。中学生では「本」が、高校生では「友だち」がやや高くなっている。

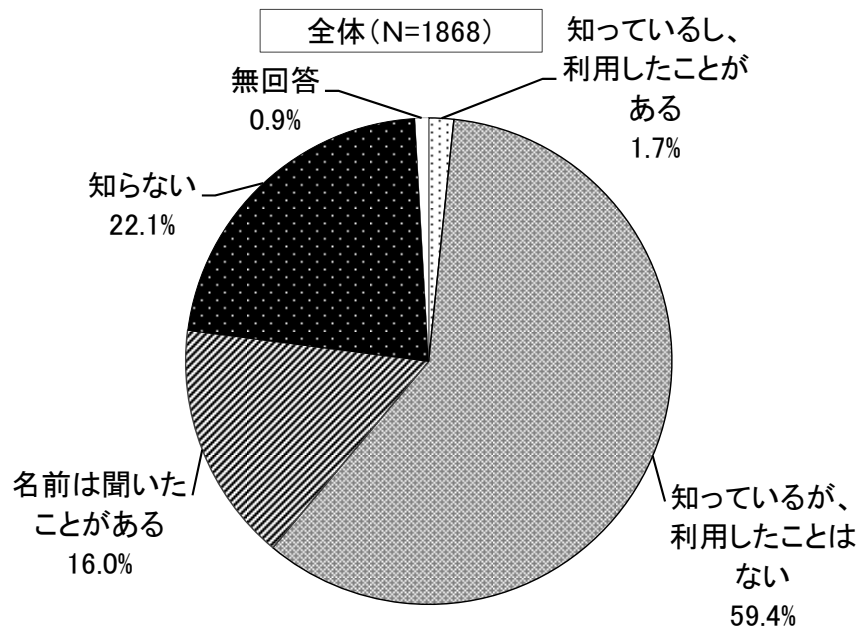
【困ったときに相談などができるところについて】

■子どもアシストセンターを知っているか

【13歳から18歳向け】（10歳から12歳：問11で同様の設問）

問15 あなたは、いじめや暴力、さまざまな悩み^{なや}などの相談を聞いたり、解決のための手助けをしたりする「子どもアシストセンター」があることを知っていますか。

あてはまるものに1つだけ○をつけてください。




【全体】

「知っているが、利用したことはない」59.4%が最も高く約6割を占め、次いで「知らない」22.1%、「名前を聞いたことがある」16.0%、「知っているし、利用したことがある」1.7%となっている。

【13歳から18歳向け】（10歳から12歳：問11で同様の設問）

問15 あなたは、いじめや暴力、さまざまな悩みなどの相談を聞いたり、解決のための手助けをしたりする「子どもアシストセンター」があることを知っていますか。
 あてはまるものに1つだけ○をつけてください。



※1 10歳から12歳 ※2 13歳から18歳

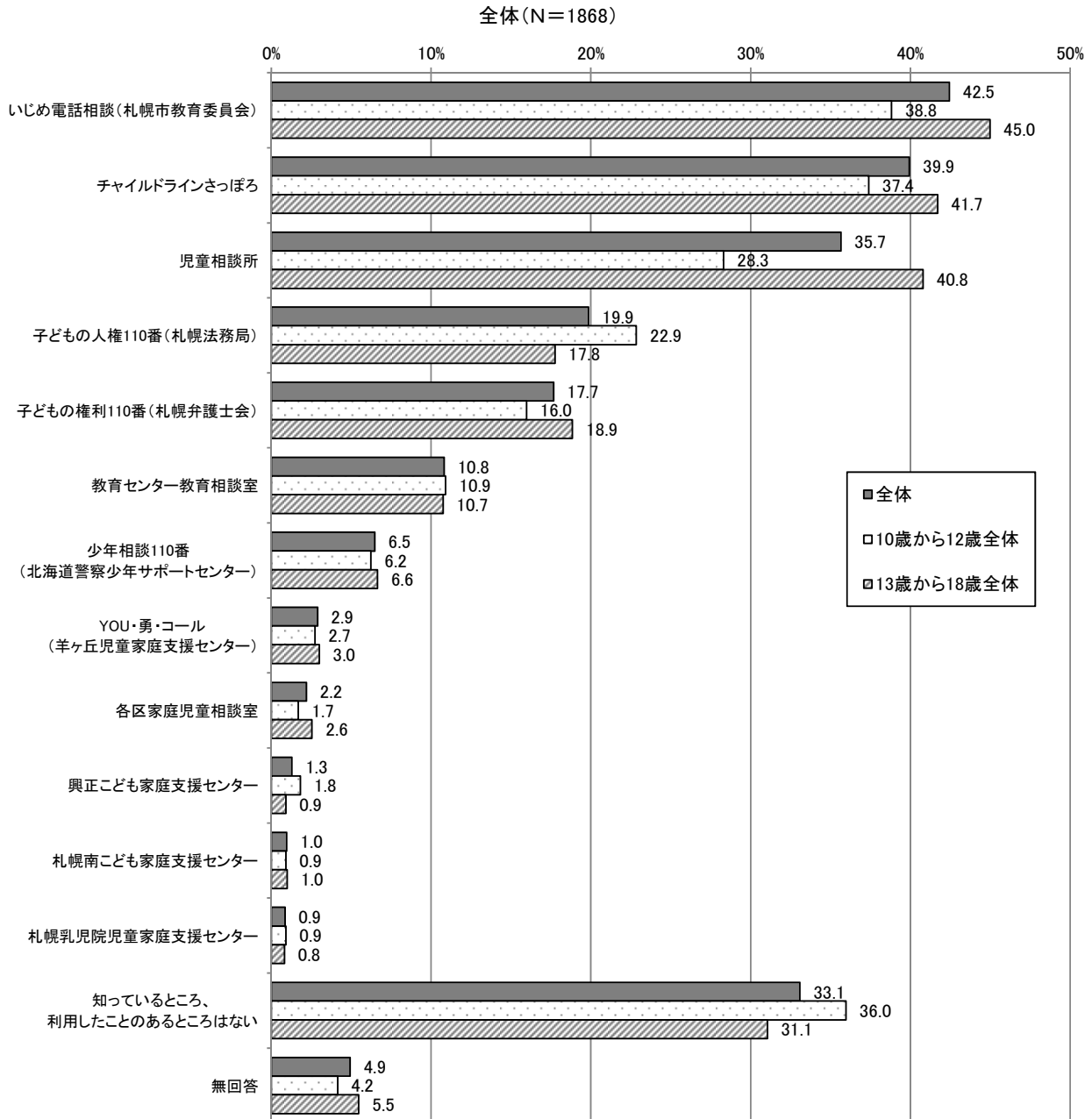
【性別】男女共「知っているが、利用したことはない」が最も高いが、女性が男性よりやや高くなっている。

【就学別】「知っているが、利用したことはない」は、13~18歳が10~12歳よりも高くなっている。また、年代が上がるにつれて高く、中学生、高校生では6割を超える。「知っているし、利用したことがある」は、小学6年生、中学1年生、高校生でやや高くなっている。

■相談機関で知っているところや利用したところのあるところ

【13歳から18歳向け】(10歳から12歳:問12で同様の設問)

問16 次の相談機関のうち、あなたが知っているところや、利用したところのあるところがありますか。あてはまるものにいくつでも○をつけてください。



【全体】

「いじめ電話相談」42.5%が最も多く約4割を占め、次いで「チャイルドラインさっぽろ」39.9%、「児童相談所」35.7%、「子どもの人権 110 番」19.9%、「子どもの権利 110 番」17.7%となっている。また、「知っているところ、利用したところのあるところはない」33.1%は約3割を占めている。

10～12歳、13～18歳共に、上位項目では違いは見られないが、数値は13～18歳が高くなっている。

【13歳から18歳向け】(10歳から12歳:問12で同様の設問)

問16 次の相談機関のうち、あなたが知っているところや、利用したことのあるところがありますか。あてはまるものにいくつでも○をつけてください。

《問16：表》

	サンプル数	いじめ電話相談 (札幌市教育委員会)	チャイルドライン さっぽろ	児童相談所	子どもの人権110番 (札幌法務局)	子どもの権利110番 (札幌弁護士会)	教育センター 教育相談室	少年相談110番 (北海道警察少年サポートセンター)	Y O U ・ 勇 ・ コール (羊ヶ丘児童家庭支援センター)	各区家庭児童相談室	興正子ども家庭支援 センター	札幌南子ども家庭支 援センター	札幌乳児院児童家庭 支援センター
全体	1868	793	746	666	371	330	202	121	54	41	24	18	16
	100.0	42.5	39.9	35.7	19.9	17.7	10.8	6.5	2.9	2.2	1.3	1.0	0.9
《性別》													
男(子ども全体)	785	40.8	35.7	31.7	17.5	16.1	10.6	7.5	2.3	1.8	1.0	0.5	0.8
男(10~12)	340	40.3	33.5	25.9	19.1	14.7	11.2	7.1	1.5	1.8	0.9	0.6	0.6
男(13~18)	445	41.1	37.3	36.2	16.2	17.1	10.1	7.9	2.9	1.8	1.1	0.4	0.9
女(子ども全体)	1072	43.9	43.4	38.8	21.6	18.9	11.1	5.8	3.3	2.5	1.5	1.3	0.9
女(10~12)	428	37.9	40.7	30.4	25.9	17.1	10.7	5.6	3.7	1.6	2.6	1.2	1.2
女(13~18)	644	48.0	45.2	44.4	18.8	20.2	11.3	5.9	3.0	3.1	0.8	1.4	0.8
無回答(10~12)	2	0.0	0.0	0.0	0.0	0.0	0.0	0.0	0.0	0.0	0.0	0.0	0.0
無回答(13~18)	9	22.2	11.1	11.1	22.2	11.1	0.0	0.0	11.1	0.0	0.0	0.0	0.0
《就学状況》													
10歳から12歳全体	770	38.8	37.4	28.3	22.9	16.0	10.9	6.2	2.7	1.7	1.8	0.9	0.9
小学4・5年生	403	38.0	34.5	23.1	22.6	14.4	8.7	5.2	2.0	0.5	1.7	0.7	0.7
小学6年生	284	38.0	38.0	32.7	23.6	16.9	12.3	7.4	3.2	3.5	2.1	1.1	1.1
中学1年生	79	46.8	50.6	39.2	22.8	21.5	17.7	7.6	5.1	1.3	1.3	1.3	1.3
その他	1	100.0	100.0	100.0	0.0	0.0	0.0	0.0	0.0	0.0	0.0	0.0	0.0
無回答	3	0.0	0.0	0.0	0.0	0.0	0.0	0.0	0.0	0.0	0.0	0.0	0.0
13歳から18歳全体	1098	45.0	41.7	40.8	17.8	18.9	10.7	6.6	3.0	2.6	0.9	1.0	0.8
中学生	485	39.4	42.3	36.1	18.8	19.2	14.2	6.8	4.1	2.5	0.8	0.8	1.0
高校生	555	50.3	42.2	44.3	16.8	18.7	8.6	7.0	1.8	2.3	0.9	1.1	0.5
専門学校などに通っている	22	50.0	45.5	45.5	22.7	22.7	4.5	4.5	9.1	9.1	4.5	4.5	4.5
働いている	7	28.6	28.6	57.1	14.3	28.6	0.0	0.0	0.0	0.0	0.0	0.0	0.0
その他	19	42.1	31.6	57.9	15.8	10.5	0.0	0.0	0.0	5.3	0.0	0.0	0.0
無回答	10	30.0	10.0	20.0	20.0	10.0	0.0	0.0	10.0	0.0	0.0	0.0	0.0

《問16：表2》

	サンプル数	知っているところ のあるところ は、利用し ない	無回答
全体	1868	618	92
	100.0	33.1	4.9
《性別》			
男(子ども全体)	785	36.1	5.6
男(10~12)	340	38.2	4.4
男(13~18)	445	34.4	6.5
女(子ども全体)	1072	31.0	4.0
女(10~12)	428	33.9	4.0
女(13~18)	644	29.0	4.0
無回答(10~12)	2	100.0	0.0
無回答(13~18)	9	11.1	55.6
《就学状況》			
10歳から12歳全体	770	36.0	4.2
小学4・5年生	403	40.0	2.7
小学6年生	284	33.8	5.3
中学1年生	79	21.5	7.6
その他	1	0.0	0.0
無回答	3	100.0	0.0
13歳から18歳全体	1098	31.1	5.5
中学生	485	32.8	5.6
高校生	555	29.9	4.5
専門学校などに通っている	22	22.7	9.1
働いている	7	42.9	0.0
その他	19	36.8	5.3
無回答	10	10.0	50.0

【性別】上位項目では、女性が男性よりも高くなっている。

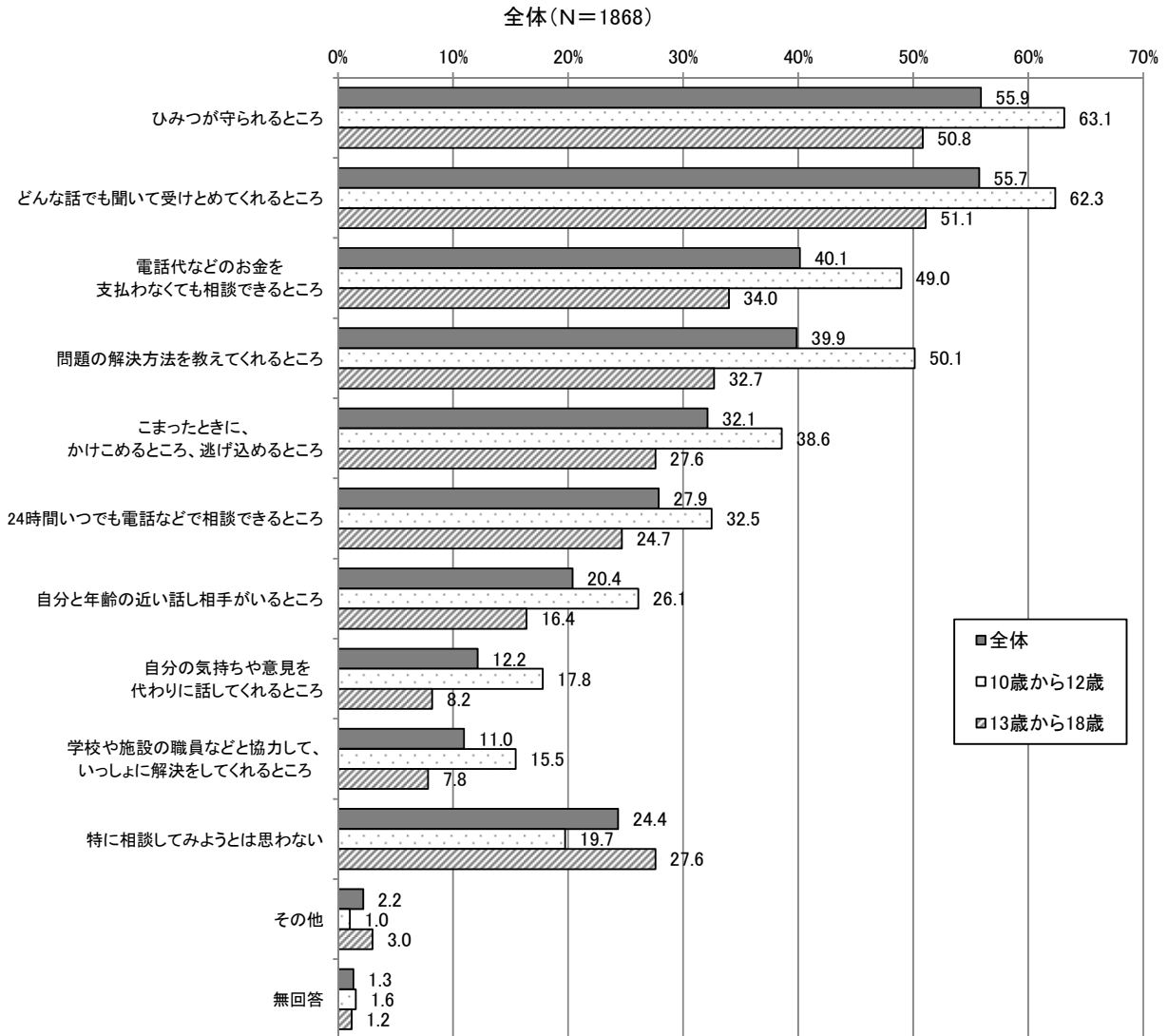
【就学別】「いじめ電話相談」、「児童相談所」、「チャイルドラインさっぽろ」は、年代が上がるにつれてほぼ高くなっている。「いじめ電話相談」は高校生、専門学校などでは5割を占める。

■どのようなところであれば相談してみようと思うか

【13歳から18歳向け】（10歳から12歳：問13で同様の設問）

問17 あなたはどのようなところであれば、相談してみようと思いますか。

あてはまるものにもいくつか○をつけてください。



【全体】

「ひみつが守られるところ」55.9%が最も多く約6割を占め、次いで「どんな話でも聞いて受けとめてくれるところ」55.7%、「電話代などのお金を支払わなくても相談できるところ」40.1%、「問題の解決方法を教えてくれるところ」39.9%、「こまったときに、かけこめるところ、逃げ込めるところ」32.1%となっている。

10～12歳では、上位2項目が6割を超えている。13～18歳では、上位項目が10～12歳に比べて全般的に低く、一方「特に相談してみようとは思わない」が約3割と高くなっている。

【13歳から18歳向け】(10歳から12歳:問13で同様の設問)

問17 あなたはどのようなところであれば、相談してみようと思いますか。

あてはまるものにいくつでも○をつけてください。

《問17：表》

	サンプル数	ひみつが守られるところ	どんな話でも聞いて受けとめてくれるところ	電話代などのお金を支払わなくても相談できるところ	問題の解決方法を教えてくれるところ	こまごまとしたところ、逃げ込めるところ	24時間いつでも電話などで相談できるところ	自分と年齢の近い話し相手がいるところ	自分の気持ちや意見を代わりに話してくれるところ	学校や施設の職員などに協力してくれるところ	特に相談してみようとは思わない	その他	無回答
全体	1868	10.44	10.41	7.50	7.45	6.00	5.21	3.81	2.27	2.05	4.55	4.1	2.5
	100.0	55.9	55.7	40.1	39.9	32.1	27.9	20.4	12.2	11.0	24.4	2.2	1.3
《性別》													
男(子ども全体)	785	48.4	52.9	32.1	36.2	27.1	24.5	15.9	10.8	12.0	27.3	1.7	1.8
男(10~12)	340	55.3	58.5	42.9	46.2	35.0	29.4	17.9	15.9	17.1	23.2	0.6	2.1
男(13~18)	445	43.1	48.5	23.8	28.5	21.1	20.7	14.4	7.0	8.1	30.3	2.5	1.6
女(子ども全体)	1072	61.8	58.0	46.4	42.9	35.9	30.7	23.9	13.2	10.4	22.3	2.6	0.7
女(10~12)	428	69.2	65.2	53.7	53.3	41.4	35.0	32.7	19.4	14.3	17.1	1.4	1.2
女(13~18)	644	56.8	53.3	41.5	36.0	32.3	27.8	18.0	9.2	7.8	25.8	3.4	0.3
無回答(10~12)	2	100.0	100.0	50.0	50.0	50.0	0.0	0.0	0.0	0.0	0.0	0.0	0.0
無回答(13~18)	9	0.0	22.2	0.0	0.0	11.1	0.0	0.0	0.0	0.0	22.2	0.0	44.4
《就学状況》													
10歳から12歳全体	770	63.1	62.3	49.0	50.1	38.6	32.5	26.1	17.8	15.5	19.7	1.0	1.6
小学4・5年生	403	64.3	65.0	52.9	54.1	41.4	35.2	27.3	22.3	18.4	18.1	1.0	1.7
小学6年生	284	65.1	60.9	47.5	47.5	37.3	30.3	24.6	12.0	13.0	18.3	1.4	1.1
中学1年生	79	50.6	54.4	35.4	40.5	29.1	27.8	26.6	16.5	10.1	31.6	0.0	2.5
その他	1	0.0	0.0	0.0	0.0	0.0	0.0	0.0	0.0	0.0	100.0	0.0	0.0
無回答	3	66.7	66.7	33.3	33.3	33.3	0.0	0.0	0.0	0.0	33.3	0.0	0.0
13歳から18歳全体	1098	50.8	51.1	34.0	32.7	27.6	24.7	16.4	8.2	7.8	27.6	3.0	1.2
中学生	485	56.1	57.3	41.9	37.3	30.3	27.4	21.0	9.7	8.2	24.1	2.1	1.2
高校生	555	48.6	47.6	28.6	29.7	26.1	23.1	13.3	7.0	7.6	30.6	3.4	0.5
専門学校などに通っている	22	36.4	27.3	36.4	27.3	22.7	31.8	9.1	13.6	13.6	27.3	0.0	0.0
働いている	7	14.3	42.9	0.0	28.6	28.6	0.0	0.0	14.3	0.0	28.6	28.6	0.0
その他	19	31.6	42.1	10.5	21.1	10.5	10.5	10.5	0.0	5.3	26.3	10.5	0.0
無回答	10	10.0	20.0	10.0	10.0	20.0	10.0	0.0	0.0	0.0	30.0	0.0	40.0

【性別】 男性では「どんな話でも聞いて受けとめてくれるところ」52.9%が最も高く、女性では「ひみつが守られるところ」61.8%が最も高くなっている。

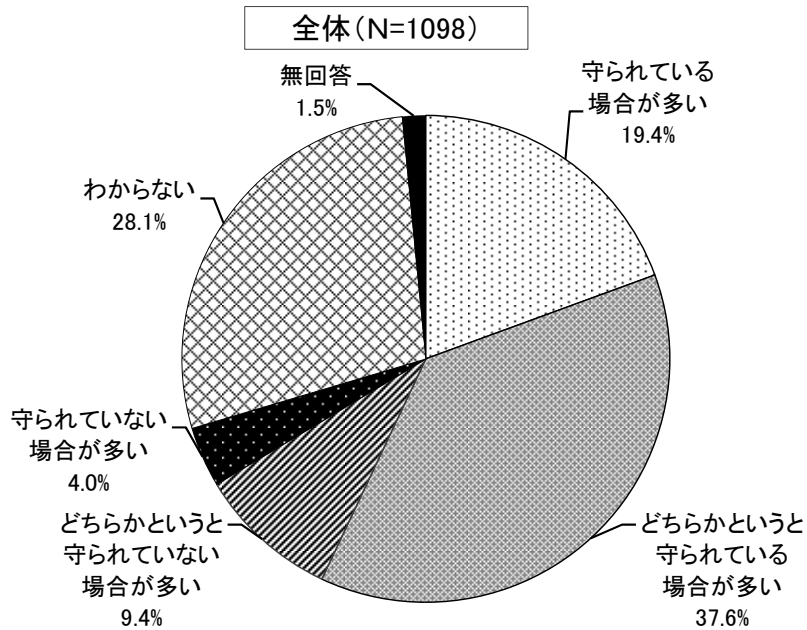
【就学別】 「ひみつが守られるところ」は年齢が下がるにつれて高く、小学生では「どんな話でも聞いて受けとめてくれるところ」が高く約6割を占めている。高校生では「特に相談してみようとは思わない」が約3割となっている。

【子どもの権利について】

■札幌市では、子どもの権利が守られているか

【13歳から18歳向け】（10歳から12歳：設問なし）

問18 子どもがのびのびと過ごし、すこやかに成長・発達していくための権利を「子どもの権利」といいます。あなたは、生活全体を考えたとき、札幌市では、子どもの権利が守られていると思いますか。最も近いと思うものに1つだけ○をつけてください。

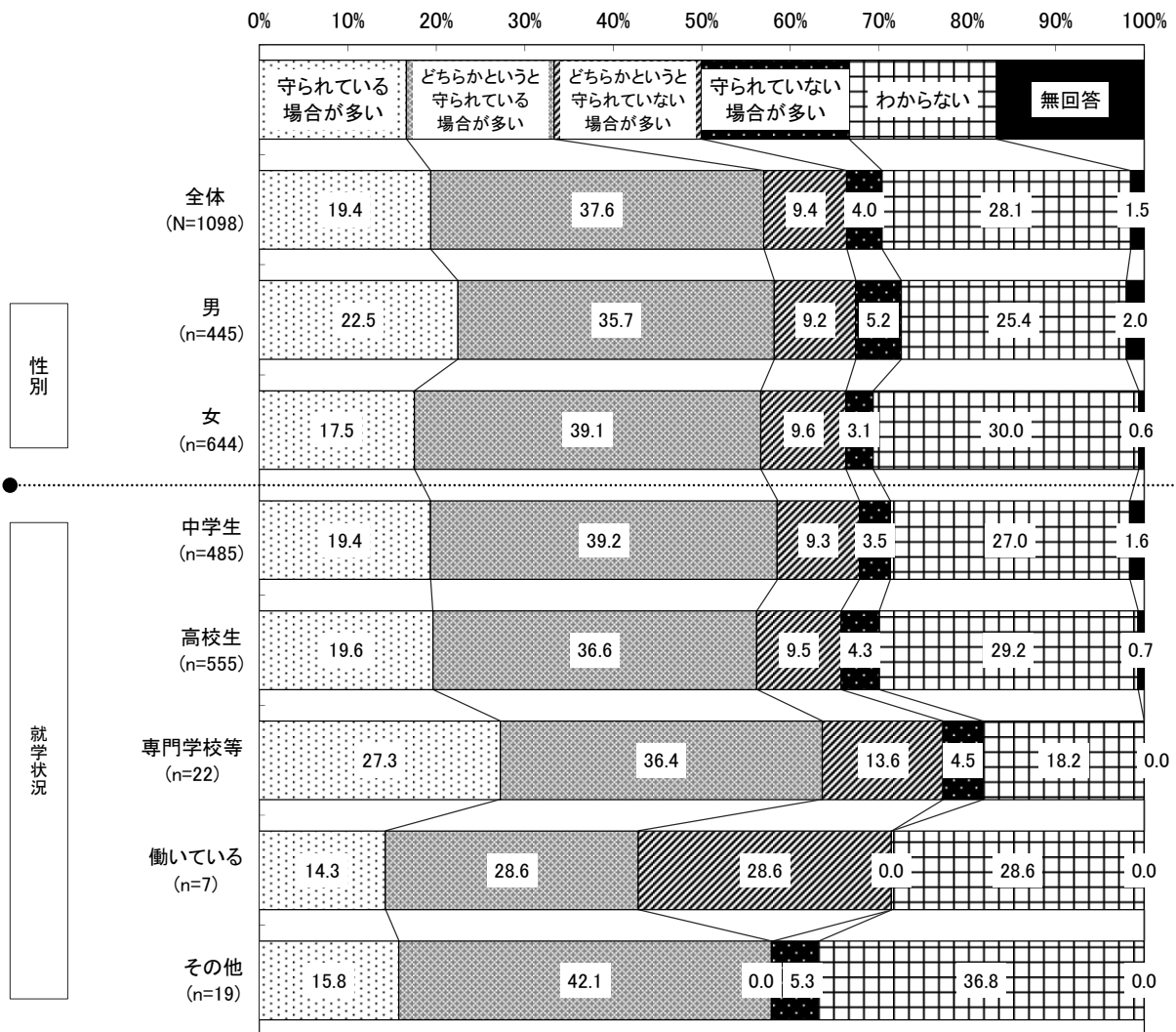


【全体】

『守られている』（「守られている場合が多い」+「どちらかというを守られている場合が多い」）57.0%が最も高く約6割を占めている。

【13歳から18歳向け】（10歳から12歳：設問なし）

問18 子どもがのびのびと過ごし、すこやかに成長・発達していくための権利を「子どもの権利」といいます。あなたは、生活全体を考えたとき、札幌市では、子どもの権利が守られていると思いますか。最も近いと思うものに1つだけ○をつけてください。



【性別】『守られている』は、男性が女性に比べてやや高くなっている。

【就学別】『守られている』は、中学生、高校生ではあまり違いは見られないが、専門学校などでは高く6割を超え、一方働いているでは低く約4割に留まっている。

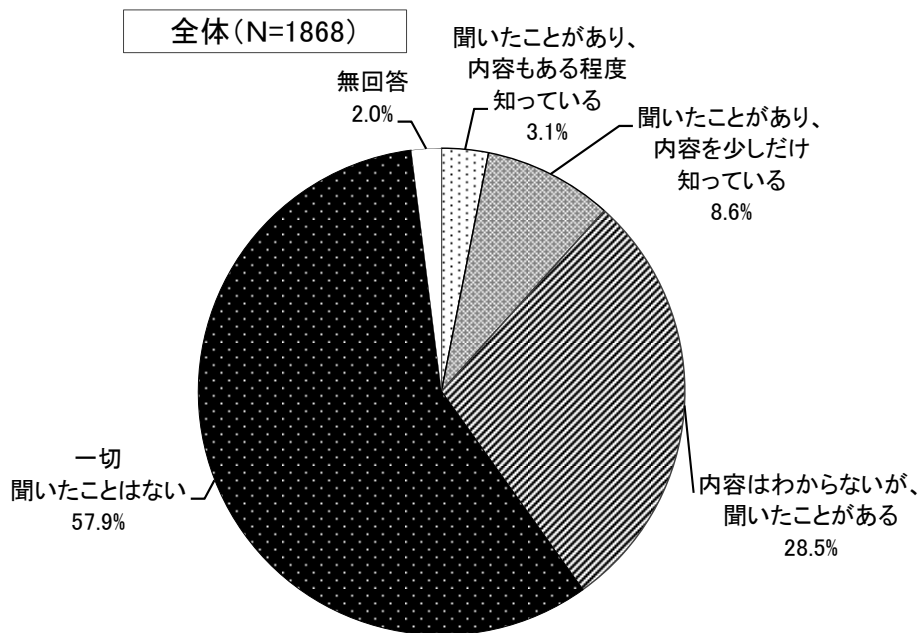
■子どもの権利条例を知っているか

【13歳から18歳向け】（10歳から12歳：問14で同様の設問）

問19 札幌市では、札幌でくらす子どもたちの子どもの権利をみんなで大切にするためのきまりとして「*子どもの権利条例」をつくりました。

あなたは、札幌市の「子どもの権利条例」をどのくらい知っていますか。あてはまるものに1つだけ○をつけてください。

※ 市のきまりを条例といいます。この条例の正式な名前は、「札幌市子ども^{さいぜん}の^{りえき}最善の^{じつげん}利益を実現するための^{けんり}権利^{じょうれい}条例」といいます。



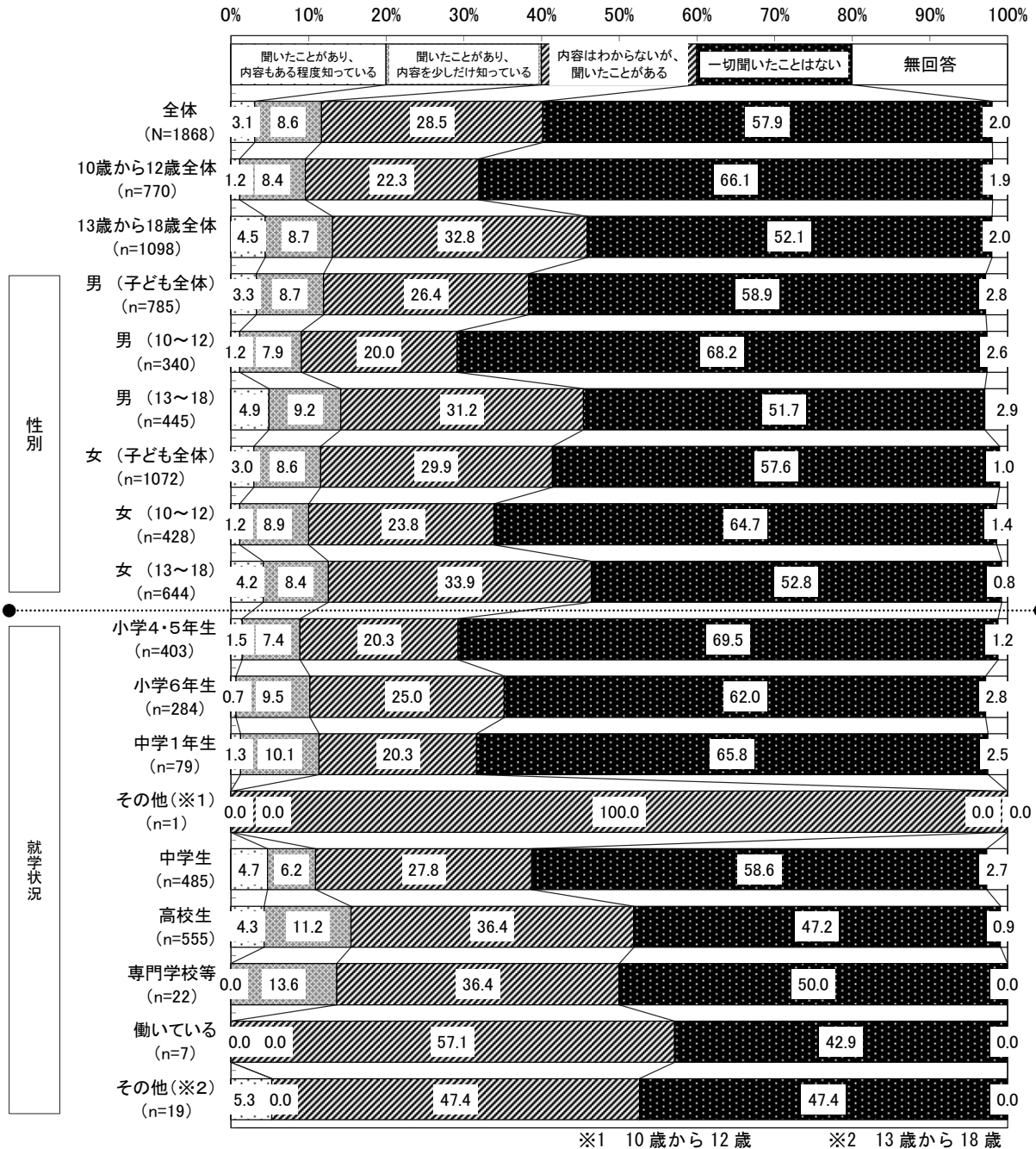
【全体】『知っている・聞いたことがある』（「聞いたことがあり、内容もある程度知っている」+「聞いたことがあり、内容を少しだけ知っている」+「内容はわからないが、聞いたことがある」）40.2%が4割を占めている。10～12歳（31.9%）に比べて13～18歳（45.9%）が高くなっている。

【13歳から18歳向け】(10歳から12歳:問14で同様の設問)

問19 札幌市では、札幌でくらす子どもたちの子どもの権利をみんなで大切にするためのきまりとして「※子どもの権利条例」をつくりました。

あなたは、札幌市の「子どもの権利条例」をどのくらい知っていますか。あてはまるものに1つだけ○をつけてください。

※ 市のきまりを条例といいます。この条例の正式な名前は、「札幌市子どもの最善の利益を実現するための権利条例」といいます。



【性別】『知っている・聞いたことがある』は、女性が男性よりやや高くなっている。

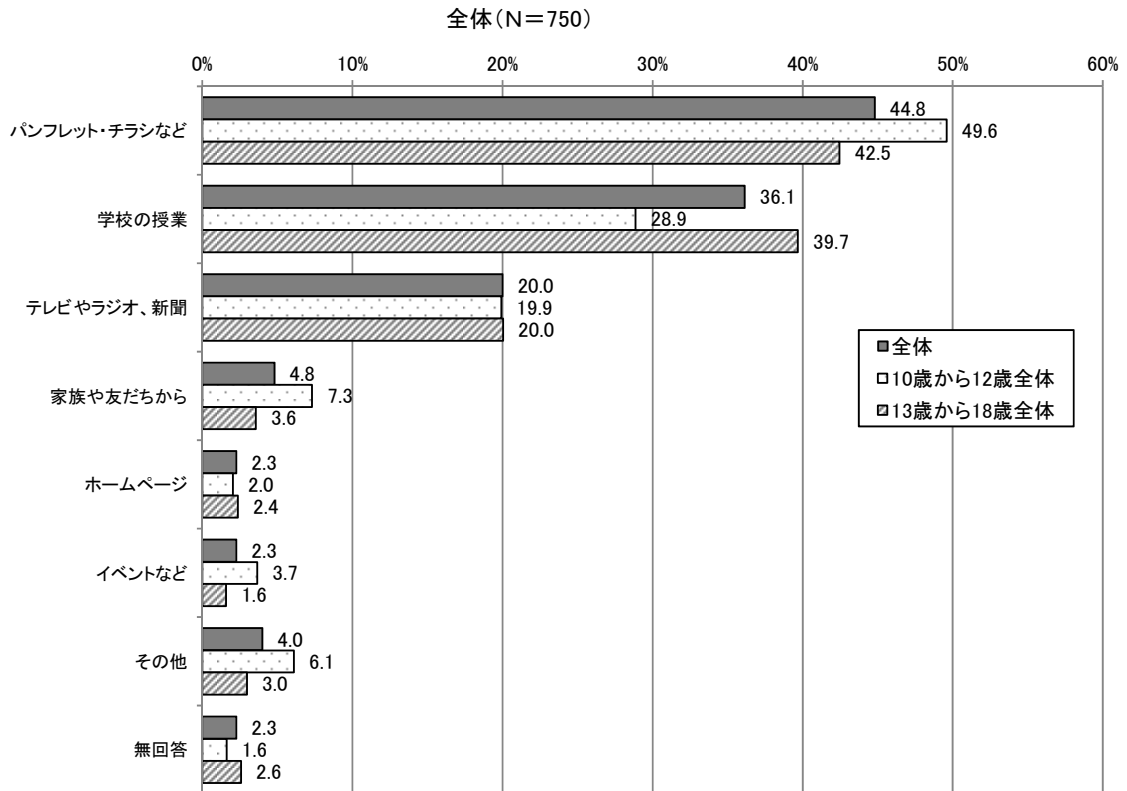
【就学別】『知っている・聞いたことがある』は10~12歳(31.9%)に比べて13~18歳(46.0%)が高くなっている。また、年代が上がるにつれて高く、小学生4・5年生では約3割だが、高校生以上では5割を超えている。10~12歳では、「一切聞いたことはない」が6~7割を占める。

■子どもの権利条例を何で知ったか

【13歳から18歳向け】（10歳から12歳：問14-1で同様の設問）

《問19で、「1」「2」「3」に○をつけた方にお聞きします》

問19-1 何で知ったり聞いたりしましたか。あてはまるものにいくつでも○をつけてください。



【全体】

「パンフレット・チラシなど」44.8%が最も高く約4割を占め、次いで「学校の授業」36.1%、「テレビやラジオ、新聞」20.0%となっている。

10～12歳では「パンフレット・チラシなど」が5割を占め、13～18歳では「学校の授業」がやや高くなっている。

【13歳から18歳向け】（10歳から12歳：問14-1で同様の設問）

《問19で、「1」「2」「3」に○をつけた方にお聞きします》

問19-1 何で知ったり聞いたりしましたか。あてはまるものにいくつでも○をつけてください。

《問19-1：表》

	サンプル数	シパン など フレット・ チラ	学校 の 授業	間 テ レ ビ や ラ ジ オ 、 新	家 族 や 友 だ ち か ら	ホ ー ム ペ ー ジ	イ ベ ン ト な ど	そ の 他	無 回 答
(%)									
全体	750	336	271	150	36	17	17	30	17
	100.0	44.8	36.1	20.0	4.8	2.3	2.3	4.0	2.3
《性別》									
男（子ども全体）	301	43.2	38.2	21.9	5.0	1.3	1.7	4.7	2.3
男（10～12）	99	48.5	34.3	22.2	7.1	0.0	2.0	7.1	1.0
男（13～18）	202	40.6	40.1	21.8	4.0	2.0	1.5	3.5	3.0
女（子ども全体）	444	46.2	34.5	18.7	4.7	2.9	2.7	3.6	2.3
女（10～12）	145	51.0	24.8	17.9	7.6	3.4	4.8	5.5	2.1
女（13～18）	299	43.8	39.1	19.1	3.3	2.7	1.7	2.7	2.3
無回答（10～12）	2	0.0	50.0	50.0	0.0	0.0	0.0	0.0	0.0
無回答（13～18）	3	33.3	66.7	0.0	0.0	0.0	0.0	0.0	0.0
《就学状況》									
10歳から12歳全体	246	49.6	28.9	19.9	7.3	2.0	3.7	6.1	1.6
小学4・5年生	118	51.7	24.6	18.6	7.6	1.7	5.1	5.1	2.5
小学6年生	100	46.0	35.0	23.0	9.0	2.0	3.0	6.0	1.0
中学1年生	25	60.0	20.0	12.0	0.0	4.0	0.0	12.0	0.0
その他	1	0.0	100.0	0.0	0.0	0.0	0.0	0.0	0.0
無回答	2	0.0	50.0	50.0	0.0	0.0	0.0	0.0	0.0
13歳から18歳全体	504	42.5	39.7	20.0	3.6	2.4	1.6	3.0	2.6
中学生	188	45.2	37.8	19.1	6.9	2.1	1.1	1.1	2.7
高校生	288	41.0	40.6	20.8	1.7	2.4	2.1	4.5	2.8
専門学校などに通っている	11	36.4	45.5	18.2	0.0	0.0	0.0	0.0	0.0
働いている	4	50.0	25.0	25.0	0.0	0.0	0.0	0.0	0.0
その他	10	40.0	50.0	20.0	0.0	0.0	0.0	0.0	0.0
無回答	3	33.3	33.3	0.0	0.0	33.3	0.0	0.0	0.0

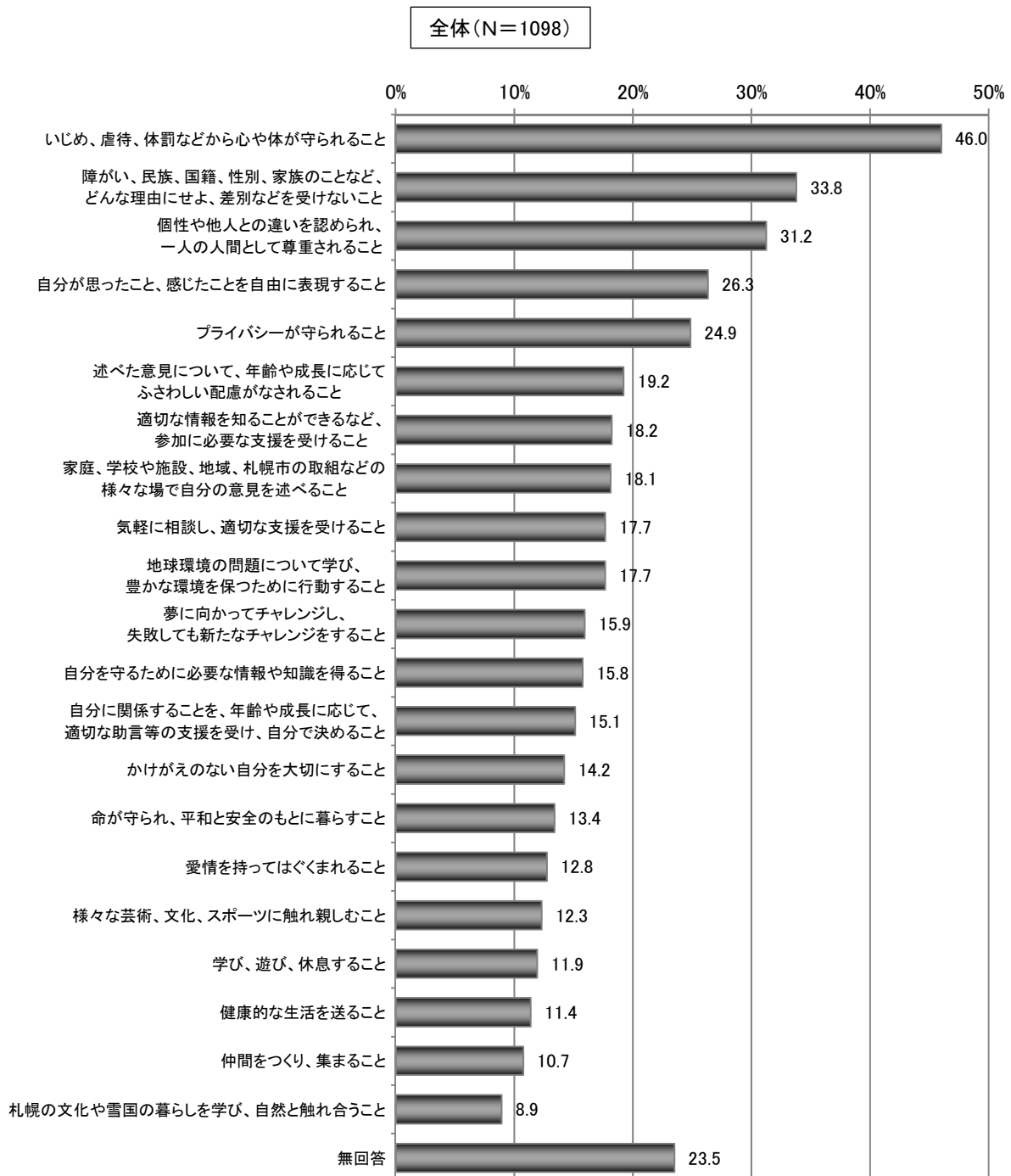
【性別】 男女共に「パンフレット・チラシなど」が最も高いが、女性が男性よりやや高く、男性では「学校の授業」、「テレビやラジオ、新聞」が女性より高くなっている。

【就学別】 中学1年生では「パンフレット・チラシなど」が6割と高く、「学校の授業」は年代が上がるにつれて高くなっている。

■ 条例に定められている権利で守られていないと思うものはどれか

【13歳から18歳向け】（10歳から12歳：設問なし）

問 20 札幌市の子どもの権利条例では、特に大切な次の21の子どもの権利を定め、大きく4つに分類しています。あなたは、その子どもの権利の中に、守られていないと思うものはありますか。守られていないと思う項目にいくつでも○をつけてください。



【全体】

「いじめ、虐待、体罰などから心や体が守られること」46.0%が最も多く約5割を占め、次いで「障がい、民族、国籍、性別、家族のことなど、どんな理由にせよ、差別などを受けないこと」33.8%、「個性や他人との違いを認められ、一人の人間として尊重されること」31.2%、「自分が思ったこと、感じたことを自由に表現すること」26.3%、「プライバシーが守られること」24.9%となっている。

【13歳から18歳向け】(10歳から12歳:設問なし)

問20 札幌市の子ども権利条例では、特に大切な次の21の子ども権利を定め、大きく4つに分類しています。あなたは、その子ども権利の中に、守られていないと思うものはありますか。守られていないと思う項目にいくつでも○をつけてください。

《問20：表1》

(%)	サンプル数	どこから心や体が守られること	いじめ、虐待、体罰など	障がい、民族、国籍、性別、家族のことなど、どんな理由にせよ、差別などを受けないこと	障がい、民族、国籍、性別、家族のことなど、どんな理由にせよ、差別などを受けないこと	個性や他人との違いを認められ、一人の人間として尊重されること	自分が思ったこと、感じたことを自由に表現すること	プライバシーが守られること	述べた意見について、年齢や成長に応じてふさわしい配慮がなされること	適切な情報を知ることができ、参加に必要な支援を受けること	札幌市の取組などの様々な場での自分の意見を述べること	家庭、学校や施設、地域、と	気軽に相談し、適切な支援を受けること	地球環境の問題について行動すること	夢に向かってチャレンジし、失敗しても新たなチャレンジすること	自分を守るために必要な情報や知識を得ること
全体	1098 100.0	505 46.0	371 33.8	343 31.2	289 26.3	273 24.9	211 19.2	200 18.2	199 18.1	194 17.7	194 17.7	175 15.9	173 15.8			
《性別》																
男	445	41.8	32.4	26.5	24.5	23.6	18.0	17.8	15.3	16.0	15.1	15.5	14.2			
女	644	49.1	35.1	34.5	27.8	26.1	20.0	18.6	20.3	18.8	19.6	16.1	17.1			
無回答	9	33.3	11.1	33.3	11.1	0.0	22.2	11.1	0.0	22.2	11.1	22.2	0.0			
《就学状況》																
中学生	485	42.5	32.4	30.1	24.9	26.4	17.9	16.1	17.7	17.3	20.8	14.6	15.5			
高校生	555	49.4	35.0	31.5	28.5	24.1	20.0	19.8	18.9	18.0	16.0	16.6	16.6			
専門学校などに通っている	22	50.0	31.8	36.4	13.6	18.2	18.2	18.2	9.1	18.2	13.6	13.6	9.1			
働いている	7	42.9	57.1	42.9	28.6	28.6	28.6	28.6	14.3	14.3	0.0	28.6	28.6			
その他	19	42.1	42.1	42.1	21.1	26.3	26.3	26.3	26.3	15.8	0.0	26.3	10.5			
無回答	10	30.0	10.0	30.0	10.0	0.0	20.0	10.0	0.0	20.0	10.0	20.0	0.0			

《問20：表2》

(%)	サンプル数	自分に関係することや、年齢や成長に応じて適切な支援を受け、自分で決めること	かけがえのない自分を大切にすること	命が守られ、平和と安全のもとに暮らすこと	愛情を持ってはぐくまれること	様々な芸術、文化、スポーツに触れ、楽しむこと	学び、遊び、休息すること	健康的な生活を送ること	仲間をつくり、集まること	札幌の文化や雪国の暮らしを学び、自然と触れ合うこと	無回答
全体	1098 100.0	166 15.1	156 14.2	147 13.4	140 12.8	135 12.3	131 11.9	125 11.4	118 10.7	98 8.9	258 23.5
《性別》											
男	445	12.8	13.5	12.4	11.5	11.2	12.4	10.6	10.3	7.4	27.2
女	644	16.8	14.9	14.1	13.8	13.2	11.8	12.0	11.0	9.9	20.5
無回答	9	11.1	0.0	11.1	0.0	0.0	0.0	11.1	11.1	11.1	55.6
《就学状況》											
中学生	485	14.6	14.0	13.8	10.5	12.0	9.7	10.5	11.8	10.1	27.0
高校生	555	15.1	14.6	12.6	15.0	13.2	14.2	11.5	9.7	8.1	20.4
専門学校などに通っている	22	18.2	9.1	18.2	18.2	9.1	9.1	13.6	9.1	9.1	18.2
働いている	7	28.6	14.3	28.6	0.0	14.3	14.3	0.0	28.6	0.0	14.3
その他	19	21.1	21.1	10.5	10.5	5.3	10.5	26.3	10.5	10.5	21.1
無回答	10	10.0	0.0	20.0	0.0	0.0	0.0	20.0	10.0	0.0	0.5

【性別】 上位5項目共、女性が男性より高くなっている。

【就学別】 “働いている”を除く各年代とも「いじめ、虐待、体罰などから心や体が守られること」が最も高く、高校生、専門学校生などでは約5割を占めている。働いているでは、「障がい、民族、国籍、性別、家族のことなど、どんな理由にせよ、差別などを受けないこと」が最も高く約6割を占めている。

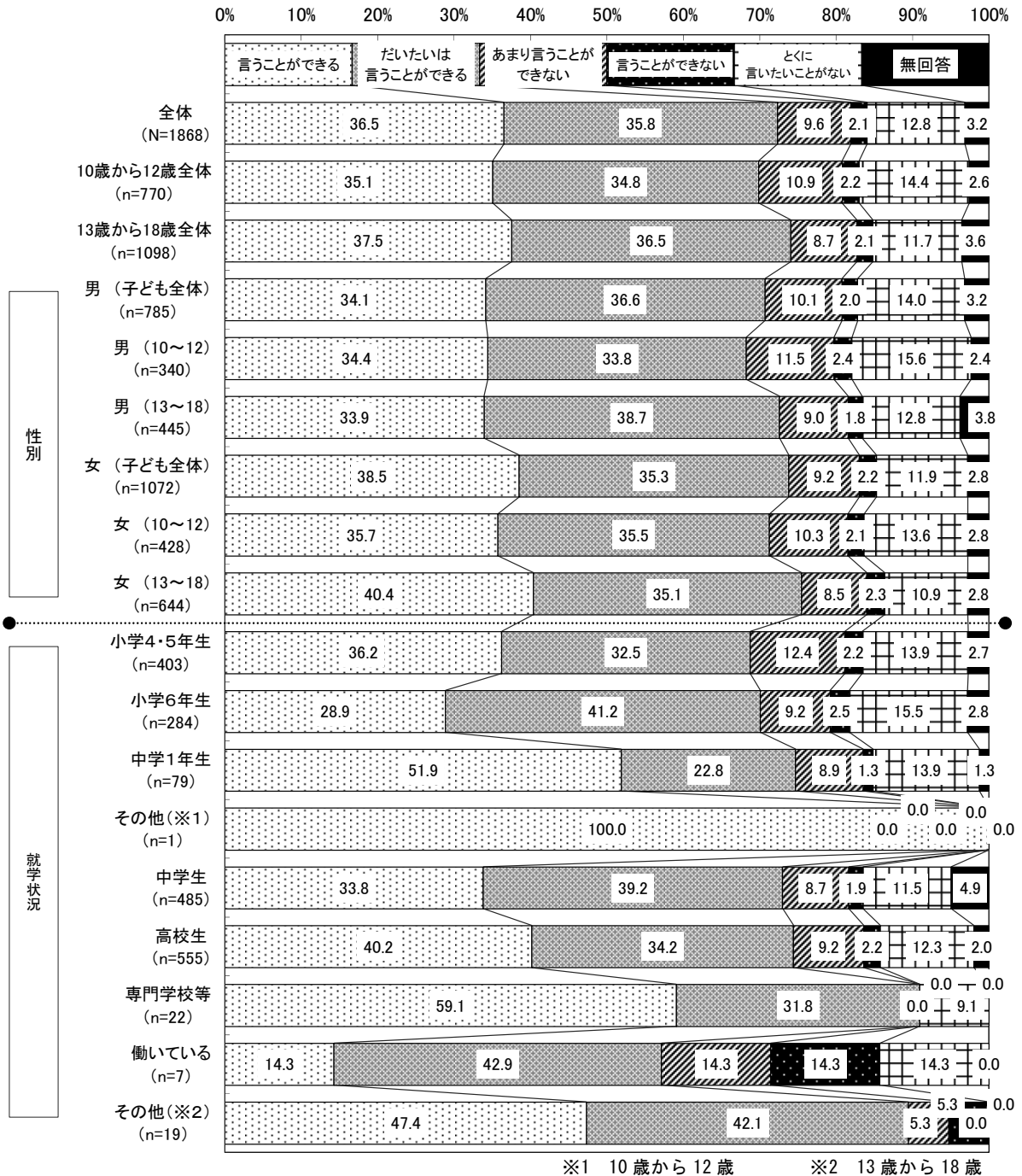
■自分の考えや思いがあるときに、それを言うことができるか

【13歳から18歳向け】（10歳から12歳：問15で同様の設問）

問21 あなたは、次の6つのことについて、自分の考えや思いがあるときに、それを言うことができますか。それぞれ、最も近いものに○をつけてください。

《1. 家庭における大事な物事やルールについて》

（10歳から12歳：家族の中の大事な物事やルールについて）



【全体】『言える』（「言うことができる」+「言いたいと言うことができる」）72.3%は約7割を占める。

【性別】『言える』は、女性が男性に比べてやや高くなっている。

【就学別】『言える』は、年代が上がるにつれて高くなっている。


■自分の考えや思いがあるときに、それを言うことができるか

【13歳から18歳向け】(10歳から12歳:問15で同様の設問)

問21 あなたは、次の6つのことについて、自分の考えや思いがあるときに、それを言うことができますか。それぞれ、最も近いものに○をつけてください。

《2. 学校行事の企画や運営について》

(10歳から12歳:学校行事の内容や、進め方について)



※1 10歳から12歳 ※2 13歳から18歳

【全体】『言える』(「言うことができる」+「だいたいと言うことができる」)58.0%は約6割を占める。

【性別】『言える』は、男性が女性に比べてやや高くなっている。

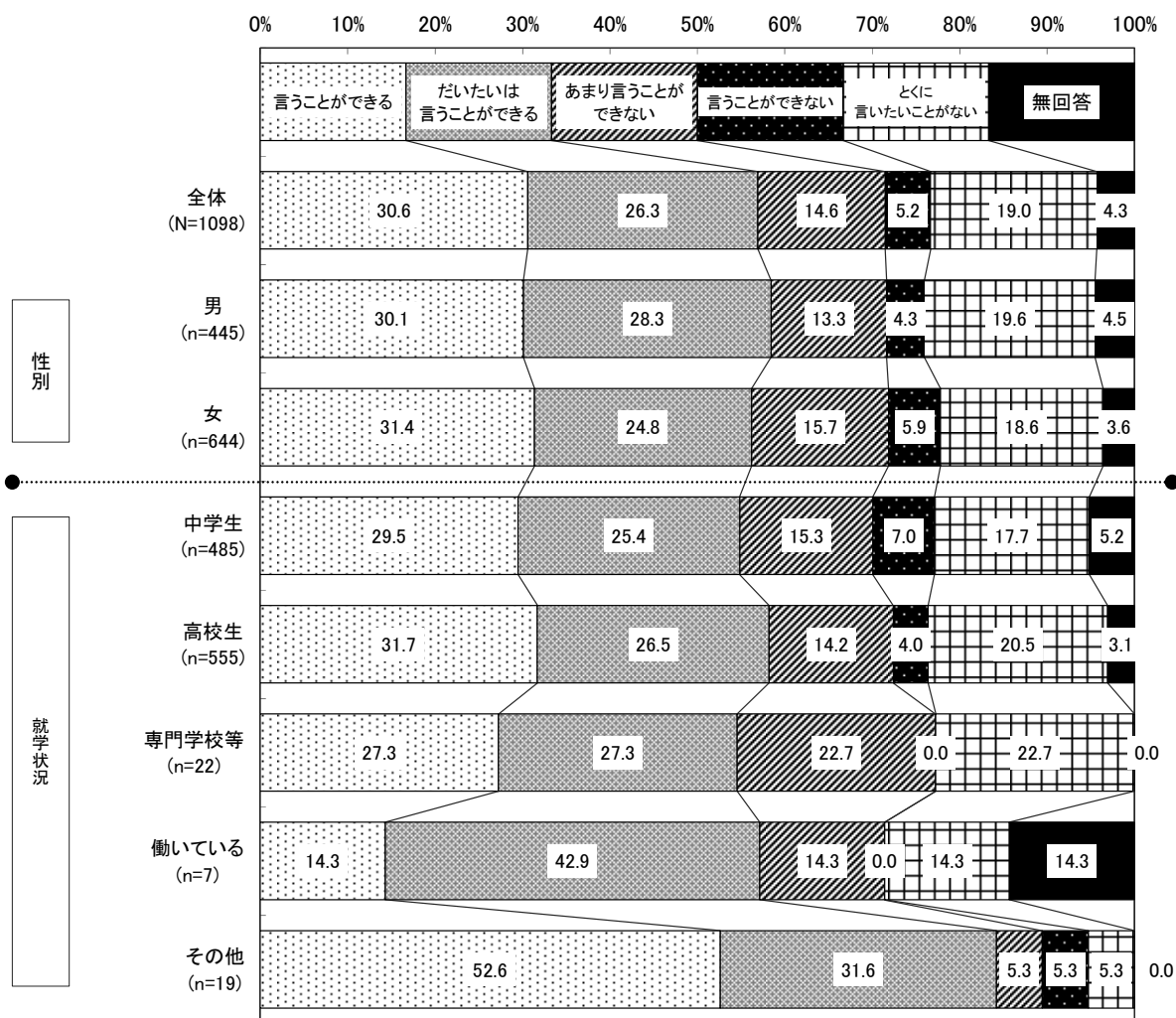
【就学別】『言える』は、年代が下がるにつれて高く、小学4・5年生では約6割強に対して、高校生では5割強となっている。

■自分の考えや思いがあるときに、それを言うことができるか

【13歳から18歳向け】（10歳から12歳：問15で同様の設問）

問21 あなたは、次の6つのことについて、自分の考えや思いがあるときに、それを言うことができますか。それぞれ、最も近いものに○をつけてください。

《3. 学校の部活動の活動内容について》（10歳から12歳：設問なし）



【全体】『言える』（「言うことができる」+「だいたいと言うことができる」）56.9%は約6割を占める。

【性別】『言える』は男性が女性に比べてやや高くなっている。


【就学別】『言える』は高校生でやや高く、中学生、専門学校などではやや低くなっている。

■自分の考えや思いがあるときに、それを言うことができるか

【13歳から18歳向け】(10歳から12歳:問15で同様の設問)

問21 あなたは、次の6つのことについて、自分の考えや思いがあるときに、それを言うことができますか。それぞれ、最も近いものに○をつけてください。

《4. 学校のきまりごとについて》



【全体】『言える』(「言うことができる」+「だいたいはいふことができる」)52.5%は約5割を占める。

【性別】『言える』は男性が女性に比べてやや高くなっている。

【就学別】『言える』は、小学生では高く約6割を超え、中学生では5割弱、高校生では約4割と低くなっている。


■自分の考えや思いがあるときに、それを言うことができるか

【13歳から18歳向け】(10歳から12歳:問15で同様の設問)

問21 あなたは、次の6つのことについて、自分の考えや思いがあるときに、それを言うことができますか。それぞれ、最も近いものに○をつけてください。

《5. 地域で行われている行事などの取組について》

(10歳から12歳:地域で行うお祭りや、清掃活動などの取組について)



【全体】『言える』(「言うことができる」+「だいたいと言うことができる」)24.2%は約2割、『言えない』(「あまり言うことができない」+「言うことができない」)35.2%が約3割を占めている。

【性別】男女共に『言えない』が高いが、女性は男性に比べて高くなっている。

【就学別】小学4・5年生、中学生、高校生では『言えない』の方が高く、小学6年生では『言える』の方が高くなっている。


■自分の考えや思いがあるときに、それを言うことができるか

【13歳から18歳向け】（10歳から12歳：問15で同様の設問）

問21 あなたは、次の6つのことについて、自分の考えや思いがあるときに、それを言うことができますか。それぞれ、最も近いものに○をつけてください。

《6. 札幌市政（札幌市のまちづくりや市役所の仕事）について》

（10歳から12歳：札幌市のまちづくりや、市役所の仕事について）



【全体】『言えない』（「あまり言うことができない」+「言うことができない」）37.6%が約4割を占め、『言える』（「言うことができる」+「だいたいと言うことができる」）15.8%は少なくなっている。

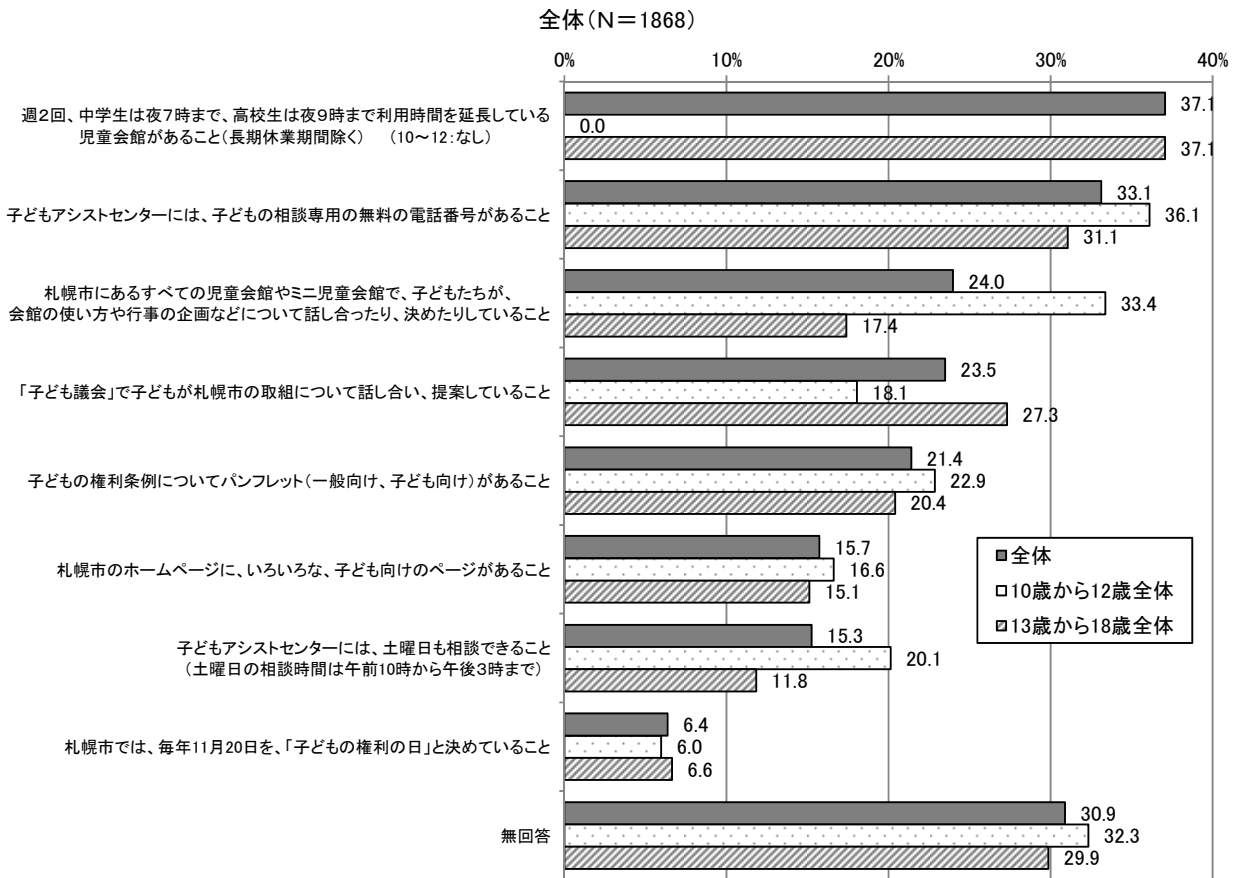
【性別】『言えない』は、女性が男性に比べて高くなっている。

【就学別】『言えない』は、年代が下がるにつれて高くなっている。

■子どもの権利や子どもに関係する事業で知っているものはどれか

【13歳から18歳向け】（10歳から12歳：問16で同様の設問）

問22 あなたは、次のことを知っていますか。知っているものすべてに○をつけてください。



【全体】

「週2回、中学生は夜7時まで、高校生は夜9時まで利用時間を延長している児童会館があること」37.1%が最も高く、次いで「子どもアシストセンターには、子どもの相談専用の無料電話番号があること」33.1%、「札幌市にあるすべての児童会館やミニ児童会館で、子どもたちが、会館の使い方や行事の企画などについて話し合ったり、決めたりしていること」24.0%となっている。

【13歳から18歳向け】(10歳から12歳:問16で同様の設問)

問22 あなたは、次のことを知っていますか。知っているものすべてに○をつけてください。

《問22：表》

サンプル数 (%)	札幌市のホームページがあること	札幌市のホームページがあること	札幌市のホームページがあること	札幌市のホームページがあること	札幌市のホームページがあること	札幌市のホームページがあること	札幌市のホームページがあること	札幌市のホームページがあること	札幌市のホームページがあること	札幌市のホームページがあること	無回答
全体	1868 100.0	407 37.1	619 33.1	448 24.0	439 23.5	400 21.4	294 15.7	285 15.3	119 6.4	577 30.9	
《性別》											
男(子ども全体)	785	34.8	27.5	20.8	20.0	19.6	13.8	12.2	7.0	36.6	
男(10~12)	340	-	28.8	30.9	15.9	22.1	13.8	15.6	6.8	37.9	
男(13~18)	445	34.8	26.5	13.0	23.1	17.8	13.7	9.7	7.2	35.5	
女(子ども全体)	1072	39.0	37.4	26.5	26.2	22.9	17.2	17.6	5.9	26.3	
女(10~12)	428	-	42.1	35.5	19.9	23.6	18.9	23.8	5.4	27.6	
女(13~18)	644	39.0	34.3	20.5	30.4	22.5	16.0	13.5	6.2	25.5	
無回答(10~12)	2	-	0.0	0.0	0.0	0.0	0.0	0.0	0.0	100.0	
無回答(13~18)	9	11.1	22.2	11.1	11.1	0.0	22.2	0.0	11.1	66.7	
《就学状況》											
10歳から12歳全体	770	-	36.1	33.4	18.1	22.9	16.6	20.1	6.0	32.3	
小学4・5年生	403	-	34.7	36.5	11.2	20.3	14.4	18.1	3.7	32.0	
小学6年生	284	-	38.7	30.6	23.9	25.4	20.4	22.2	7.7	32.7	
中学1年生	79	-	35.4	27.8	31.6	27.8	15.2	24.1	10.1	31.6	
その他	1	-	0.0	100.0	100.0	0.0	0.0	0.0	0.0	0.0	
無回答	3	-	0.0	0.0	0.0	0.0	0.0	0.0	33.3	66.7	
13歳から18歳全体	1098	37.1	31.1	17.4	27.3	20.4	15.1	11.8	6.6	29.9	
中学生	485	37.9	37.3	20.4	28.7	19.2	15.5	16.1	6.8	27.8	
高校生	555	36.4	26.7	14.6	27.2	21.8	14.8	8.6	6.3	30.6	
専門学校などに通っている	22	31.8	9.1	13.6	13.6	18.2	13.6	4.5	9.1	50.0	
働いている	7	57.1	42.9	42.9	14.3	0.0	14.3	28.6	14.3	28.6	
その他	19	42.1	31.6	21.1	26.3	31.6	15.8	5.3	5.3	15.8	
無回答	10	20.0	10.0	10.0	10.0	0.0	20.0	0.0	10.0	70.0	

【性別】 上位項目で、女性が男性に比べて高くなっている。

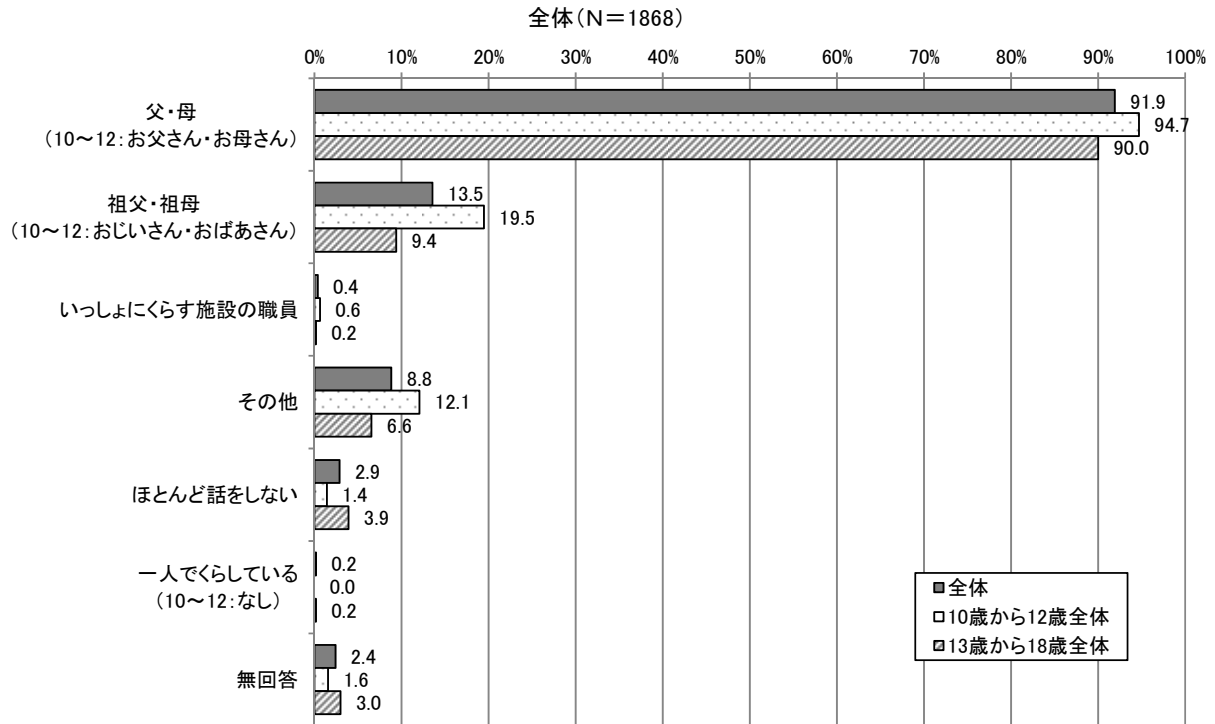
【就学別】 中学生、高校生では、「子ども議会」で子どもが札幌市の取組について話し合い、提案していること」も高くなっている。

【あなたといっしょにくらしている保護者のことについて】

■保護者の中でよく話をするのはだれか

【13歳から18歳向け】（10歳から12歳：問17で同様の設問）

問23 あなたといっしょにくらしている保護者の中で、よく話をするのはだれですか。
あてはまるものにいくつでも○をつけてください。



【全体】「父・母」91.9%が最も多く約9割を占め、次いで「祖父・祖母」13.5%となっている。10~12歳では「父・母」が95%近くを占める。

【13歳から18歳向け】（10歳から12歳：問17で同様の設問）

問23 あなたといっしょにいらっしゃる保護者の中で、よく話をするのはだれですか。

あてはまるものにいくつでも○をつけてください。

《問23：表》

	サンプル数	ん（父・母） （お母さん）	ん（祖父・祖母） （おばあさん）	の職員 いっしょにくらす施設	その他	ほとんど話をしない	し（一人） （一人でくらししている）	無回答
(%)								
全体	1868	1717	253	7	165	54	2	45
	100.0	91.9	13.5	0.4	8.8	2.9	0.2	2.4
《性別》								
男（子ども全体）	785	90.8	15.9	0.6	7.3	3.9	0.2	3.1
男（10～12）	340	94.4	22.9	0.9	8.5	1.8	-	2.1
男（13～18）	445	88.1	10.6	0.4	6.3	5.6	0.2	3.8
女（子ども全体）	1072	93.1	11.8	0.2	10.1	2.1	0.2	1.6
女（10～12）	428	94.9	16.8	0.5	15.0	1.2	-	1.2
女（13～18）	644	91.9	8.5	0.0	6.8	2.8	0.2	1.9
無回答（10～12）	2	100.0	0.0	0.0	0.0	0.0	-	0.0
無回答（13～18）	9	44.4	11.1	0.0	0.0	0.0	0.0	44.4
《就学状況》								
10歳から12歳全体	770	94.7	19.5	0.6	12.1	1.4	-	1.6
小学4・5年生	403	95.8	21.3	0.7	11.9	0.7	-	1.7
小学6年生	284	94.4	18.3	0.7	11.6	1.1	-	1.8
中学1年生	79	89.9	13.9	0.0	15.2	6.3	-	0.0
その他	1	100.0	100.0	0.0	0.0	0.0	-	0.0
無回答	3	100.0	0.0	0.0	0.0	0.0	-	0.0
13歳から18歳全体	1098	90.0	9.4	0.2	6.6	3.9	0.2	3.0
中学生	485	88.7	11.1	0.0	8.9	3.9	0.0	3.9
高校生	555	91.7	7.9	0.4	4.9	4.1	0.0	1.8
専門学校などに通っている	22	90.9	9.1	0.0	0.0	0.0	4.5	0.0
働いている	7	85.7	0.0	0.0	14.3	0.0	14.3	0.0
その他	19	94.7	10.5	0.0	5.3	5.3	0.0	0.0
無回答	10	50.0	10.0	0.0	0.0	0.0	0.0	40.0

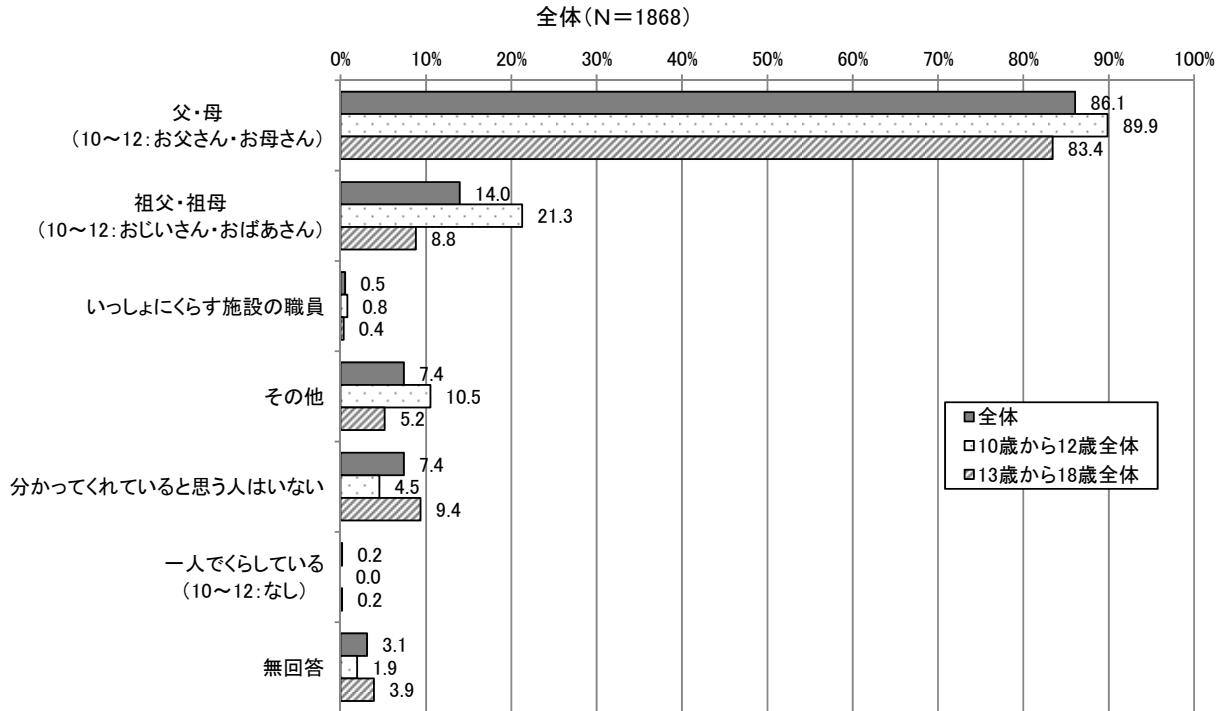
【性別】 男女共に、「父・母」が最も多いが、女性が男性に比べてやや高くなっている。

【就学別】 各年代共に、「父・母」が多くなっている。

■保護者の中であなたのことをよく分かっているのはだれか

【13歳から18歳向け】（10歳から12歳：問18で同様の設問）

問 24 あなたといっしょにくらしている保護者の中で、ふだん、あなたのことをよく分かっていると思う人はだれですか。あてはまるものはいくつでも○をつけてください。



【全体】

「父・母」が 86.1%と最も多く約9割を占め、次いで「祖父・祖母」14.0%となっている。一方、「分かってくれていると思う人はいない」が 7.4%となっている。

13~18歳では「父・母」は 10~12歳に比べてやや低く、「分かってくれていると思う人はいない」が高くなっている。

【13歳から18歳向け】(10歳から12歳:問18で同様の設問)

問24 あなたといっしょにくらしている保護者の中で、ふだん、あなたのことをよく分かってきていると思う人はだれですか。あてはまるものにならなくても○をつけてください。

《問24 : 表》

	サンプル数	父・母 (10歳未満のお母さん)	祖父・祖母 (10歳未満のおばあさん)	設 い っ し よ に く ら す 施 の 職 員	そ の 他	分 か っ て く れ て い る と 思 う 人 は い な い	し ー ん (10歳未満)	無 回 答
(%)								
全体	1868	1608	261	10	138	138	2	58
	100.0	86.1	14.0	0.5	7.4	7.4	0.2	3.1
《性別》								
男(子ども全体)	785	87.0	15.5	0.9	6.4	7.0	0.2	3.4
男(10~12)	340	91.2	22.4	0.9	7.6	3.8	-	2.6
男(13~18)	445	83.8	10.3	0.9	5.4	9.4	0.2	4.0
女(子ども全体)	1072	85.7	12.9	0.3	8.2	7.6	0.2	2.5
女(10~12)	428	88.8	20.3	0.7	12.9	5.1	-	1.4
女(13~18)	644	83.7	7.9	0.0	5.1	9.3	0.2	3.3
無回答(10~12)	2	100.0	50.0	0.0	0.0	0.0	-	0.0
無回答(13~18)	9	44.4	0.0	0.0	0.0	11.1	0.0	44.4
《就学状況》								
10歳から12歳全体	770	89.9	21.3	0.8	10.5	4.5	-	1.9
小学4・5年生	403	90.3	23.8	1.0	10.9	4.5	-	1.7
小学6年生	284	89.4	18.7	0.7	9.9	4.6	-	1.8
中学1年生	79	88.6	16.5	0.0	11.4	5.1	-	3.8
その他	1	100.0	100.0	0.0	0.0	0.0	-	0.0
無回答	3	100.0	33.3	0.0	0.0	0.0	-	0.0
13歳から18歳全体	1098	83.4	8.8	0.4	5.2	9.4	0.2	3.9
中学生	485	82.5	10.9	0.2	6.4	9.7	0.0	4.5
高校生	555	84.7	7.4	0.5	4.3	9.4	0.0	2.9
専門学校などに通っている	22	86.4	9.1	0.0	0.0	4.5	4.5	0.0
働いている	7	71.4	0.0	0.0	14.3	0.0	14.3	14.3
その他	19	89.5	5.3	0.0	5.3	10.5	0.0	0.0
無回答	10	50.0	0.0	0.0	0.0	10.0	0.0	40.0

【性別】 男女共に「父・母」が最も多いが、男性は女性に比べてやや高くなっている。

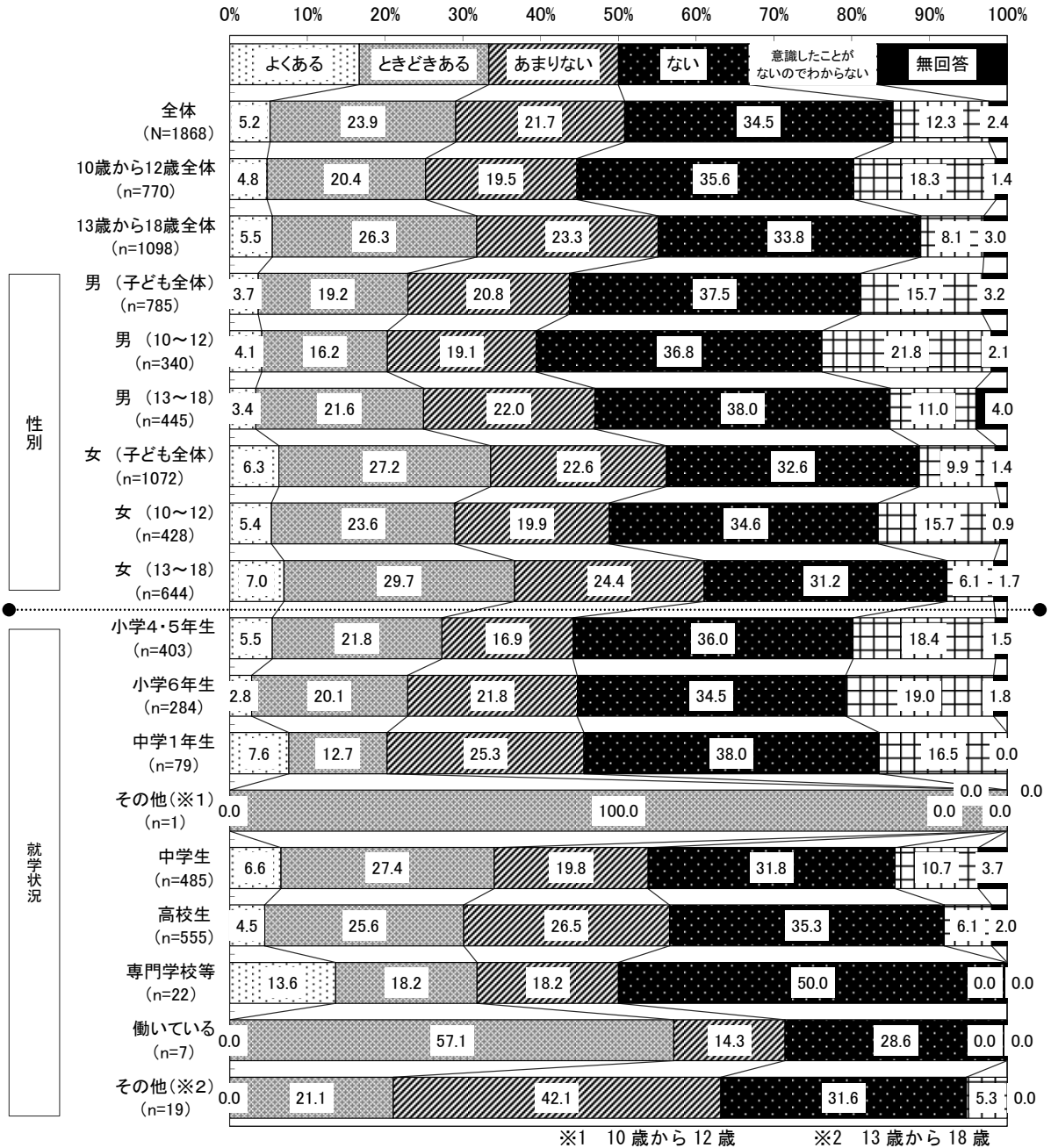
【就学別】 全ての年代で「父・母」が最も多いが、中学生では約8割と他の年代に比べて低くなっている。中学生、高校生では「分かってきていると思う人はいない」がやや高くなっている。

■あなたと話をするときの保護者の態度

【13歳から18歳向け】（10歳から12歳：問19で同様の設問）

問25 あなたと保護者が話をするときの保護者の態度について、次のような不満を感じたことがありますか。
それぞれ、最も近いものに1つだけ○をつけてください。

《1. 話をまじめに聞いてくれない》



【全体】『ない』（「あまりない」+「ない」）56.2%が約6割を占めている。

【性別】『ない』は、男性が女性に比べて高くなっている。


【就学別】『ない』は、中学生を除いて年代が上がるにつれて高く、中学生では『ある』34.0%が他に比べて高くなっている。

■あなたと話をするときの保護者の態度

【13歳から18歳向け】（10歳から12歳：問19で同様の設問）

問25 あなたと保護者が話をするときの保護者の態度について、次のような不満を感じたことがありますか。それぞれ、最も近いものに1つだけ○をつけてください。

《2. けなしたり、ばかにしたりする》



【全体】『ない』(「あまりない」+「ない」)64.5%が6割強を占めている。

【性別】『ない』は、女性が男性に比べて高くなっている。


【就学別】『ない』は、中学1年生、高校生、専門学校生で約7割と高くなっている。

■あなたと話をするときの保護者の態度

【13歳から18歳向け】（10歳から12歳：問19で同様の設問）

問25 あなたと保護者が話をするときの保護者の態度について、次のような不満を感じたことがありますか。それぞれ、最も近いものに1つだけ○をつけてください。

《3. あなたの意見を聞かずに自分の意見を押しつける》



【全体】『ない』（「あまりない」+「ない」）62.4%が6割強を占めている。

【性別】『ない』は女性が男性に比べて高くなっている。


【就学別】全ての年代で『ない』が約6割を占めているが、中学生、高校生では『ある』（「よくある」+「ときどきある」）が約3割と高くなっている。

■あなたと話をするときの保護者の態度

【13歳から18歳向け】（10歳から12歳：問19で同様の設問）

問25 あなたと保護者が話をするときの保護者の態度について、次のような不満を感じたことがありますか。それぞれ、最も近いものに1つだけ○をつけてください。

《4. 態度や服装、友だちのことで口うるさく注意する》



※1 10歳から12歳

※2 13歳から18歳

【全体】『ない』(「あまりない」+「ない」)62.6%が6割強を占めている。

【性別】『ない』は、女性が男性に比べて高くなっている。


【就学別】『ない』は、中学生までの年代では約6割を占め、高校生以上では約7割以上となっている。中学生では、『ある』(「よくある」+「ときどきある」)が約3割と高くなっている。

■あなたと話をするときの保護者の態度

【13歳から18歳向け】（10歳から12歳：問19で同様の設問）

問25 あなたと保護者が話をするときの保護者の態度について、次のような不満を感じたことがありますか。それぞれ、最も近いものに1つだけ○をつけてください。

《5. その時の気分で態度が変わる》



【全体】『ない』（「あまりない」+「ない」）47.8%が5割弱を占め、『ある』（「よくある」+「ときどきある」）39.2%は約4割を占めている。『ある』は10~12歳では約3割、13~18歳では約4割となっている。

【性別】男女共に『ない』が多いが、女性が男性に比べて高くなっている。

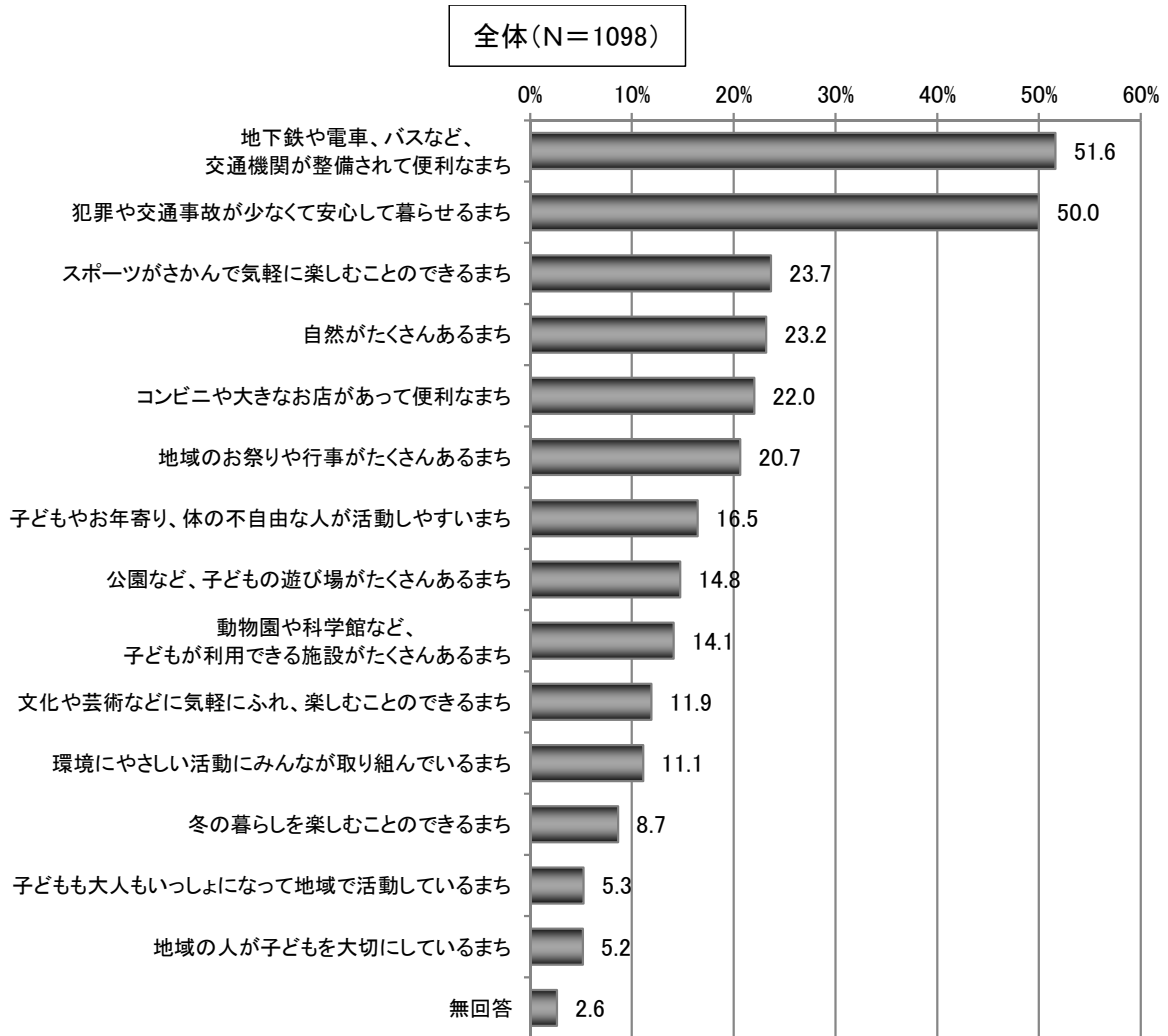
【就学別】全ての年代で『ない』が多いが、中学生、高校生では『ある』も高く4割を超えている。

【札幌のまちについて】

■札幌市が今後どのようなまちになってほしいか

【13歳から18歳向け】（10歳から12歳：設問なし）

問 26 あなたは、札幌市がこれから、どのようなまちになってほしいと思いますか。
あてはまるものを3つまで選んで○をつけてください。



【全体】

「地下鉄や電車、バスなど、交通機関が整備されて便利なまち」51.6%が最も多く約5割を占め、次いで「犯罪や交通事故が少なくて安心して暮らせるまち」50.0%、「スポーツがさかんで気軽に楽しむことのできるまち」23.7%、が「自然がたくさんあるまち」23.2%となっている。

【13歳から18歳向け】（10歳から12歳：設問なし）

問26 あなたは、札幌市がこれから、どのようなまちになってほしいと思いますか。

あてはまるものを3つまで選んで○をつけてください。

《問26：表》

	サンプル数	地下鉄や電車、バスなど、交通機関が整備されて便利 なまち	犯罪や交通事故が少なく 安心して暮らせるまち	スポーツがさかんで気軽に 楽しむことができるまち	自然がたくさんある まち	コンビニや大きなお店 があつて便利なまち	地域のお祭りや行事 がたくさんあるまち	子どもやお年寄り、体の不 自由な人が活動しやすいま ち	公園など、子どものあるま ち	動物園や科学館など、子 どもが利用できる施設がたく さんあるまち	文化や芸術などに気軽にふ れ、楽しむことができるま ち	環境にやさしい活動にみ んなが取り組んでいるま ち	冬の暮らしを楽しむ ことのできるまち
全体	1098 100.0	56.7 51.6	54.9 50.0	26.0 23.7	25.5 23.2	24.2 22.0	22.7 20.7	18.1 16.5	16.2 14.8	15.5 14.1	13.1 11.9	12.2 11.1	9.5 8.7
《性別》													
男性	445	54.2	43.8	34.2	23.1	24.0	17.8	11.9	17.1	12.8	9.0	10.8	9.7
女性	644	50.0	54.7	16.5	23.1	21.0	23.0	19.9	13.0	14.9	14.0	11.3	7.9
無回答	9	44.4	22.2	22.2	33.3	0.0	0.0	0.0	22.2	22.2	11.1	11.1	11.1
《就学状況》													
中学生	485	48.5	48.5	25.8	22.9	24.5	25.2	11.8	14.8	17.9	10.3	11.5	6.8
高校生	555	53.9	52.1	21.4	23.4	20.4	17.5	20.5	14.8	11.0	14.1	11.2	9.7
専門学校などに通っている	22	68.2	40.9	22.7	31.8	31.8	18.2	22.7	13.6	9.1	4.5	13.6	9.1
働いている	7	28.6	57.1	57.1	0.0	0.0	28.6	28.6	0.0	0.0	0.0	0.0	28.6
その他	19	68.4	47.4	15.8	15.8	15.8	10.5	15.8	21.1	21.1	5.3	0.0	15.8
無回答	10	30.0	30.0	40.0	40.0	0.0	0.0	0.0	10.0	10.0	10.0	10.0	10.0

《問26：表2》

	サンプル数	子どもも大人もいっしょに なつて地域で活動している まち	大域にのし人が子どもを 大切にするまち	無回答
全体	1098 100.0	5.8 5.3	5.7 5.2	2.9 2.6
《性別》				
男性	445	4.3	4.7	2.9
女性	644	6.1	5.6	2.0
無回答	9	0.0	0.0	33.3
《就学状況》				
中学生	485	4.5	5.4	3.3
高校生	555	5.8	5.0	1.4
専門学校などに通っている	22	0.0	4.5	0.0
働いている	7	14.3	14.3	14.3
その他	19	15.8	5.3	5.3
無回答	10	0.0	0.0	30.0

【性別】 男性では「地下鉄や電車、バスなど、交通機関が整備されて便利なまち」、「スポーツがさかんで気軽に楽しむことができるまち」が女性に比べて高く、女性では「犯罪や交通事故が少なく安心して暮らせるまち」が高くなっている。

【就学別】 “働いている”を除く全ての年代で、「地下鉄や電車、バスなど、交通機関が整備されて便利なまち」が最も高いが、“働いている”では「スポーツがさかんで気軽に楽しむことができるまち」が約6割と最も高くなっている。

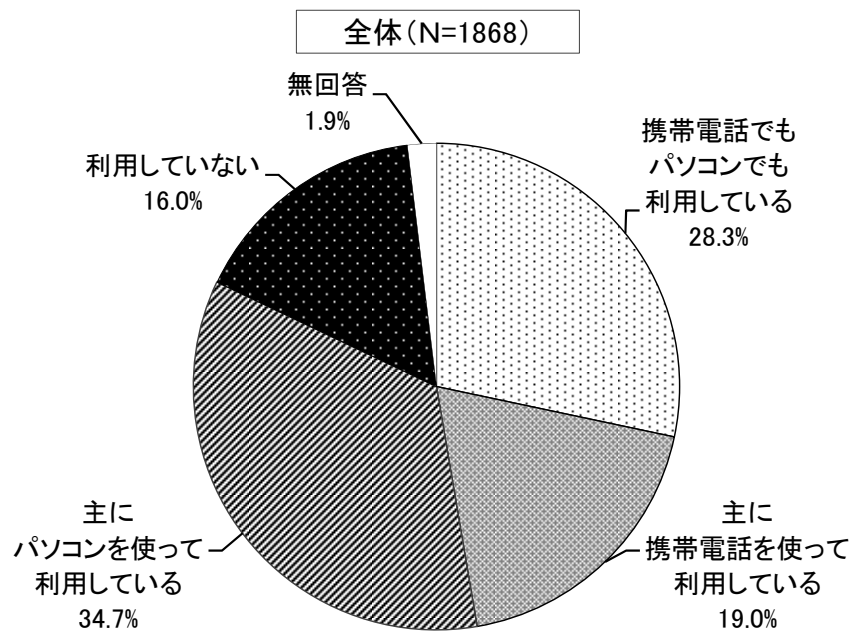
【インターネットについて】

■パソコンや携帯でインターネットを利用しているか

【13歳から18歳向け】（10歳から12歳：問20で同様の設問）

問27 あなたは、パソコン（タブレットを含む）や携帯電話（スマートフォンを含む）を使ってインターネットを利用していますか（授業などでの利用はのぞく）。

あてはまるものに1つだけ○をつけてください。




【全体】

「主にパソコンを使って利用している」34.7%が最も多く、次いで「携帯電話でもパソコンでも利用している」28.3%、「主に携帯電話を使って利用している」19.0%、「利用していない」16.0%となっている。

【13歳から18歳向け】（10歳から12歳：問20で同様の設問）

問27 あなたは、パソコン（タブレットを含む）や携帯電話（スマートフォンを含む）を使ってインターネットを利用していますか（授業などでの利用はのぞく）。
 あてはまるものに1つだけ○をつけてください。



【性別】 男女共に「主にパソコンを使って利用している」が最も多いが、男性は女性に比べて高く、女性では「携帯電話でもパソコンでも利用している」、「主に携帯電話を使って利用している」が男性に比べて高くなっている。

【就学別】 10~12歳では「主にパソコンを使って利用している」が約5割を占める一方、「利用していない」が約3割となっている。13~18歳では「携帯電話でもパソコンでも利用している」が最も多く約4割を占める。小学生、中学生では「主にパソコンを使って利用している」が最も高く、高校生では「携帯電話でもパソコンでも利用している」が最も高く約5割を占め、専門学校などでは約8割となっている。「利用していない」は、小学4・5年生では約4割、小学6年生では約2割を占める。

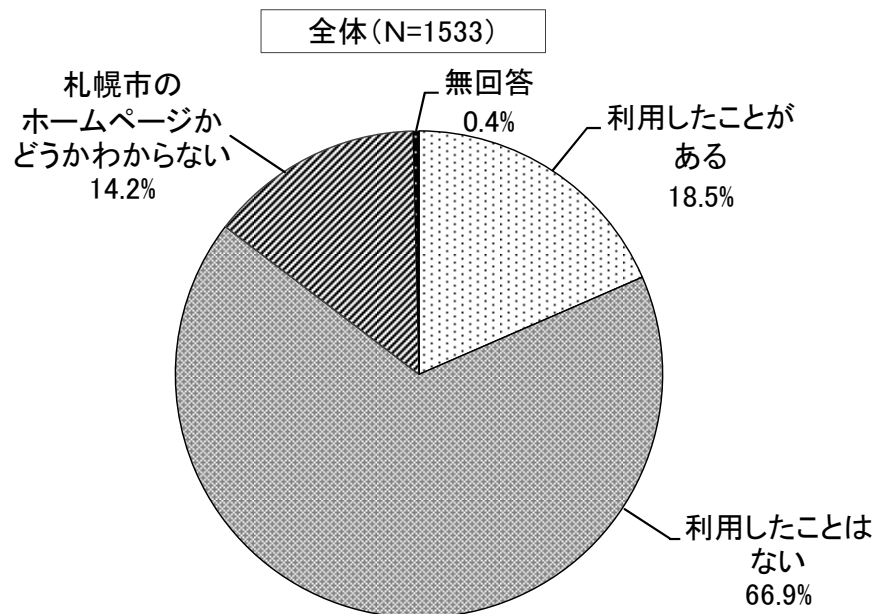
■市のホームページを利用したことがあるか

【13歳から18歳向け】（10歳から12歳：問20-1で同様の設問）

《問27で、「1」「2」「3」に○をつけた人にお聞きします。》

問27-1 札幌市のホームページを利用したことがありますか。

あてはまるものに1つだけ○をつけてください。



【全体】


「利用したことがある」が 18.5%、「札幌市のホームページかどうかわからない」14.2%となっている。一方、「利用したことはない」が 66.9%と約7割を占めている。

【13歳から18歳向け】（10歳から12歳：問20-1で同様の設問）

《問27で、「1」「2」「3」に○をつけた人にお聞きします。》

問27-1 札幌市のホームページを利用したことがありますか。

あてはまるものに1つだけ○をつけてください。



※1 10歳から12歳

※2 13歳から18歳

【性別】「利用したことがある」は女性が男性に比べてやや高くなっている。

【就学別】「利用したことがある」は13~18歳では19.2%、10~12歳では17.1%となっている。

「利用したことがある」は、小学生に比べて中学生以上でやや高くなっている。小学生では「札幌市のホームページがどうかわからない」が約2割を占め、中学生、高校生では「利用したことはない」が約7割を占めている。

集計表

【大人用】

【大人用】

問1 あなたの性別に○をつけてください。

	サ ン プ ル 数	男 性	女 性	無 回 答
(%)				
全体	1687 100.0	636 37.7	1038 61.5	13 0.8
問2 ≪年代別≫				
19～29歳	166 100.0	53 31.9	112 67.5	1 0.6
30～39歳	278 100.0	84 30.2	194 69.8	0 0.0
40～49歳	288 100.0	94 32.6	192 66.7	2 0.7
50～59歳	306 100.0	117 38.2	189 61.8	0 0.0
60～69歳	375 100.0	169 45.1	206 54.9	0 0.0
70歳以上	263 100.0	118 44.9	141 53.6	4 1.5
無回答	11 100.0	1 9.1	4 36.4	6 54.5
問24 ≪18歳未満の子どもの有無≫				
いる	433 100.0	137 31.6	291 67.2	5 1.2
いない	1216 100.0	489 40.2	719 59.1	8 0.7
無回答	38 100.0	10 26.3	28 73.7	0 0.0

【大人用】

問2 あなたの年齢について、該当するところに○をつけてください(11月1日現在)。

		サ ン プ ル 数	1 9 歳	3 0 歳	4 0 歳	5 0 歳	6 0 歳	7 0 歳 以上	無 回 答
(%)									
全体		1687 100.0	166 9.8	278 16.5	288 17.1	306 18.1	375 22.2	263 15.6	11 0.7
問1 <<性別>>									
男性	636 100.0	53 8.3	84 13.2	94 14.8	117 18.4	169 26.6	118 18.6	1 0.2	
女性	1038 100.0	112 10.8	194 18.7	192 18.5	189 18.2	206 19.8	141 13.6	4 0.4	
無回答	13 100.0	1 7.7	0 0.0	2 15.4	0 0.0	0 0.0	4 30.8	6 46.2	
問24 <<18歳未満の子どもの有無>>									
いる	433 100.0	26 6.0	147 33.9	166 38.3	54 12.5	14 3.2	22 5.1	4 0.9	
いない	1216 100.0	138 11.3	127 10.4	121 10.0	244 20.1	357 29.4	222 18.3	7 0.6	
無回答	38 100.0	2 5.3	4 10.5	1 2.6	8 21.1	4 10.5	19 50.0	0 0.0	

【大人用】

問3 あなたは、今の子どもにどのような印象をお持ちですか。次の1から12のそれぞれの項目について、お考えに最も近いものの番号に○をつけてください。
 <<1. 自分の考えをはっきり言える>>

	サンプル数	そう思う	どちらかといえばそう思う	どちらかといえばそう思わない	そうは思わない	どちらともいえない	【思う計】	【思わない計】	無回答
(%)									
全体	1687 100.0	162 9.6	572 33.9	429 25.4	319 18.9	177 10.5	734 43.5	748 44.3	28 1.7
問1 <<性別>>									
男性	636 100.0	63 9.9	220 34.6	142 22.3	142 22.3	61 9.6	283 44.5	284 44.7	8 1.3
女性	1038 100.0	97 9.3	351 33.8	282 27.2	175 16.9	115 11.1	448 43.2	457 44.0	18 1.7
無回答	13 100.0	2 15.4	1 7.7	5 38.5	2 15.4	1 7.7	3 23.1	7 53.8	2 15.4
問2 <<年代別>>									
19～29歳	166 100.0	12 7.2	43 25.9	39 23.5	51 30.7	21 12.7	55 33.1	90 54.2	0 0.0
30～39歳	278 100.0	22 7.9	100 36.0	71 25.5	59 21.2	25 9.0	122 43.9	130 46.8	1 0.4
40～49歳	288 100.0	17 5.9	103 35.8	82 28.5	53 18.4	33 11.5	120 41.7	135 46.9	0 0.0
50～59歳	306 100.0	17 5.6	107 35.0	86 28.1	60 19.6	34 11.1	124 40.5	146 47.7	2 0.7
60～69歳	375 100.0	44 11.7	117 31.2	96 25.6	58 15.5	43 11.5	161 42.9	154 41.1	17 4.5
70歳以上	263 100.0	48 18.3	101 38.4	52 19.8	37 14.1	19 7.2	149 56.7	89 33.8	6 2.3
無回答	11 100.0	2 18.2	1 9.1	3 27.3	1 9.1	2 18.2	3 27.3	4 36.4	2 18.2
問24 <<18歳未満の子どもの有無>>									
いる	433 100.0	33 7.6	168 38.8	124 28.6	72 16.6	36 8.3	201 46.4	196 45.3	0 0.0
いない	1216 100.0	123 10.1	390 32.1	300 24.7	241 19.8	137 11.3	513 42.2	541 44.5	25 2.1
無回答	38 100.0	6 15.8	14 36.8	5 13.2	6 15.8	4 10.5	20 52.6	11 28.9	3 7.9
問18 <<条例の認知度>>									
聞いたことがあり、 内容もある程度知っている	58 100.0	6 10.3	22 37.9	17 29.3	10 17.2	3 5.2	28 48.3	27 46.6	0 0.0
聞いたことがあり、 内容を少しだけ知っている	206 100.0	23 11.2	77 37.4	45 21.8	43 20.9	14 6.8	100 48.5	88 42.7	4 1.9
内容はわからないが、 聞いたことがある	648 100.0	65 10.0	239 36.9	176 27.2	107 16.5	50 7.7	304 46.9	283 43.7	11 1.7
一切聞いたことはない	759 100.0	64 8.4	232 30.6	188 24.8	156 20.6	109 14.4	296 39.0	344 45.3	10 1.3
無回答	16 100.0	4 25.0	2 12.5	3 18.8	3 18.8	1 6.3	6 37.5	6 37.5	3 18.8
問17 <<札幌市の子どもの権利>>									
守られている場合が多い	132 100.0	25 18.9	52 39.4	16 12.1	26 19.7	11 8.3	77 58.3	42 31.8	2 1.5
どちらかといえば 守られている場合が多い	697 100.0	74 10.6	264 37.9	195 28.0	115 16.5	42 6.0	338 48.5	310 44.5	7 1.0
どちらかといえば 守られていない場合が多い	155 100.0	15 9.7	45 29.0	44 28.4	44 28.4	7 4.5	60 38.7	88 56.8	0 0.0
守られていない場合が多い	48 100.0	4 8.3	12 25.0	11 22.9	17 35.4	4 8.3	16 33.3	28 58.3	0 0.0
わからない	636 100.0	41 6.4	196 30.8	160 25.2	115 18.1	111 17.5	237 37.3	275 43.2	13 2.0
無回答	19 100.0	3 15.8	3 15.8	3 15.8	2 10.5	2 10.5	2 10.5	5 26.3	6 31.6

【大人用】

問3 あなたは、今の子どもにどのような印象をお持ちですか。次の1から12のそれぞれの項目について、お考えに最も近いものの番号に○をつけてください。
 ≪2. 行動力がある≫

	サンプル数	そう思う	どちらかといえばそう思う	どちらかといえばそう思わない	そうは思わない	どちらともいえない	【思う計】	【思わない計】	無回答
(%)									
全体	1687 100.0	135 8.0	446 26.4	494 29.3	392 23.2	186 11.0	581 34.4	886 52.5	34 2.0
問1 ≪性別≫									
男性	636 100.0	51 8.0	166 26.1	183 28.8	151 23.7	75 11.8	217 34.1	334 52.5	10 1.6
女性	1038 100.0	82 7.9	277 26.7	307 29.6	240 23.1	110 10.6	359 34.6	547 52.7	22 2.1
無回答	13 100.0	2 15.4	3 23.1	4 30.8	1 7.7	1 7.7	5 38.5	5 38.5	2 15.4
問2 ≪年代別≫									
19～29歳	166 100.0	14 8.4	32 19.3	47 28.3	52 31.3	20 12.0	46 27.7	99 59.6	1 0.6
30～39歳	278 100.0	19 6.8	80 28.8	95 34.2	65 23.4	18 6.5	99 35.6	160 57.6	1 0.4
40～49歳	288 100.0	12 4.2	70 24.3	99 34.4	64 22.2	43 14.9	82 28.5	163 56.6	0 0.0
50～59歳	306 100.0	19 6.2	84 27.5	86 28.1	81 26.5	34 11.1	103 33.7	167 54.6	2 0.7
60～69歳	375 100.0	35 9.3	86 22.9	104 27.7	82 21.9	48 12.8	121 32.3	186 49.6	20 5.3
70歳以上	263 100.0	35 13.3	90 34.2	62 23.6	47 17.9	21 8.0	125 47.5	109 41.4	8 3.0
無回答	11 100.0	1 9.1	4 36.4	1 9.1	1 9.1	2 18.2	5 45.5	2 18.2	2 18.2
問24 ≪18歳未満の子どもの有無≫									
いる	433 100.0	36 8.3	123 28.4	144 33.3	93 21.5	37 8.5	159 36.7	237 54.7	0 0.0
いない	1216 100.0	96 7.9	310 25.5	342 28.1	293 24.1	145 11.9	406 33.4	635 52.2	30 2.5
無回答	38 100.0	3 7.9	13 34.2	8 21.1	6 15.8	4 10.5	16 42.1	14 36.8	4 10.5
問18 ≪条例の認知度≫									
聞いたことがあり、 内容もある程度知っている	58 100.0	6 10.3	22 37.9	13 22.4	10 17.2	6 10.3	28 48.3	23 39.7	1 1.7
聞いたことがあり、 内容を少しだけ知っている	206 100.0	18 8.7	56 27.2	58 28.2	51 24.8	18 8.7	74 35.9	109 52.9	5 2.4
内容はわからないが、 聞いたことがある	648 100.0	50 7.7	173 26.7	225 34.7	130 20.1	57 8.8	223 34.4	355 54.8	13 2.0
一切聞いたことはない	759 100.0	59 7.8	189 24.9	198 26.1	198 26.1	104 13.7	248 32.7	396 52.2	11 1.4
無回答	16 100.0	2 12.5	6 37.5	0 0.0	3 18.8	1 6.3	8 50.0	3 18.8	4 25.0
問17 ≪札幌市の子どもの権利≫									
守られている場合が多い	132 100.0	16 12.1	39 29.5	29 22.0	30 22.7	15 11.4	55 41.7	59 44.7	3 2.3
どちらかといえば 守られている場合が多い	697 100.0	60 8.6	210 30.1	239 34.3	130 18.7	48 6.9	270 38.7	369 52.9	10 1.4
どちらかといえば 守られていない場合が多い	155 100.0	9 5.8	42 27.1	46 29.7	50 32.3	8 5.2	51 32.9	96 61.9	0 0.0
守られていない場合が多い	48 100.0	5 10.4	11 22.9	15 31.3	14 29.2	2 4.2	16 33.3	29 60.4	1 2.1
わからない	636 100.0	44 6.9	140 22.0	163 25.6	164 25.8	111 17.5	184 28.9	327 51.4	14 2.2
無回答	19 100.0	1 5.3	4 21.1	2 10.5	4 21.1	2 10.5	5 26.3	6 31.6	6 31.6

【大人用】

問3 あなたは、今の子どもにどのような印象をお持ちですか。次の1から12のそれぞれの項目について、お考えに最も近いものの番号に○をつけてください。
 ≪3. 積極的で、物おじしない≫

	サンプル数	そう思う	どちらかといえばそう思う	どちらかといえばそう思わない	そうは思わない	どちらともいえない	【思う計】	【思わない計】	無回答
(%)									
全体	1687 100.0	155 9.2	490 29.0	451 26.7	330 19.6	222 13.2	645 38.2	781 46.3	39 2.3
問1 ≪性別≫									
男性	636 100.0	53 8.3	184 28.9	170 26.7	130 20.4	85 13.4	237 37.3	300 47.2	14 2.2
女性	1038 100.0	100 9.6	305 29.4	278 26.8	196 18.9	136 13.1	405 39.0	474 45.7	23 2.2
無回答	13 100.0	2 15.4	1 7.7	3 23.1	4 30.8	1 7.7	3 23.1	7 53.8	2 15.4
問2 ≪年代別≫									
19～29歳	166 100.0	12 7.2	26 15.7	49 29.5	50 30.1	27 16.3	38 22.9	99 59.6	2 1.2
30～39歳	278 100.0	19 6.8	78 28.1	79 28.4	67 24.1	33 11.9	97 34.9	146 52.5	2 0.7
40～49歳	288 100.0	18 6.3	88 30.6	82 28.5	50 17.4	48 16.7	106 36.8	132 45.8	2 0.7
50～59歳	306 100.0	27 8.8	87 28.4	81 26.5	68 22.2	39 12.7	114 37.3	149 48.7	4 1.3
60～69歳	375 100.0	37 9.9	119 31.7	102 27.2	56 14.9	47 12.5	156 41.6	158 42.1	14 3.7
70歳以上	263 100.0	41 15.6	89 33.8	57 21.7	37 14.1	26 9.9	130 49.4	94 35.7	13 4.9
無回答	11 100.0	1 9.1	3 27.3	1 9.1	2 18.2	2 18.2	4 36.4	3 27.3	2 18.2
問24 ≪18歳未満の子どもの有無≫									
いる	433 100.0	30 6.9	150 34.6	122 28.2	77 17.8	51 11.8	180 41.6	199 46.0	3 0.7
いない	1216 100.0	121 10.0	327 26.9	321 26.4	245 20.1	169 13.9	448 36.8	566 46.5	33 2.7
無回答	38 100.0	4 10.5	13 34.2	8 21.1	8 21.1	2 5.3	17 44.7	16 42.1	3 7.9
問18 ≪条例の認知度≫									
聞いたことがあり、 内容もある程度知っている	58 100.0	7 12.1	20 34.5	14 24.1	7 12.1	10 17.2	27 46.6	21 36.2	0 0.0
聞いたことがあり、 内容を少しだけ知っている	206 100.0	15 7.3	66 32.0	64 31.1	37 18.0	19 9.2	81 39.3	101 49.0	5 2.4
内容はわからないが、 聞いたことがある	648 100.0	59 9.1	197 30.4	187 28.9	118 18.2	69 10.6	256 39.5	305 47.1	18 2.8
一切聞いたことはない	759 100.0	72 9.5	204 26.9	183 24.1	166 21.9	122 16.1	276 36.4	349 46.0	12 1.6
無回答	16 100.0	2 12.5	3 18.8	3 18.8	2 12.5	2 12.5	5 31.3	5 31.3	4 25.0
問17 ≪札幌市の子どもの権利≫									
守られている場合が多い	132 100.0	20 15.2	40 30.3	21 15.9	32 24.2	18 13.6	60 45.5	53 40.2	1 0.8
どちらかといえば 守られている場合が多い	697 100.0	67 9.6	240 34.4	208 29.8	114 16.4	56 8.0	307 44.0	322 46.2	12 1.7
どちらかといえば 守られていない場合が多い	155 100.0	10 6.5	41 26.5	51 32.9	43 27.7	10 6.5	51 32.9	94 60.6	0 0.0
守られていない場合が多い	48 100.0	8 16.7	10 20.8	10 20.8	14 29.2	6 12.5	18 37.5	24 50.0	0 0.0
わからない	636 100.0	48 7.5	158 24.8	158 24.8	125 19.7	129 20.3	206 32.4	283 44.5	18 2.8
無回答	19 100.0	2 10.5	1 5.3	3 15.8	2 10.5	3 15.8	3 15.8	5 26.3	8 42.1

【大人用】

問3 あなたは、今の子どもにどのような印象をお持ちですか。次の1から12のそれぞれの項目について、お考えに最も近いものの番号に○をつけてください。
 ≪4. 社交性がある≫

	サンプル数	そう思う	どちらかといえばそう思う	どちらかといえばそう思わない	そうは思わない	どちらともいえない	【思う計】	【思わない計】	無回答
(%)									
全体	1687 100.0	126 7.5	443 26.3	503 29.8	346 20.5	229 13.6	569 33.7	849 50.3	40 2.4
問1 ≪性別≫									
男性	636 100.0	45 7.1	163 25.6	185 29.1	149 23.4	82 12.9	208 32.7	334 52.5	12 1.9
女性	1038 100.0	79 7.6	278 26.8	317 30.5	192 18.5	146 14.1	357 34.4	509 49.0	26 2.5
無回答	13 100.0	2 15.4	2 15.4	1 7.7	5 38.5	1 7.7	4 30.8	6 46.2	2 15.4
問2 ≪年代別≫									
19～29歳	166 100.0	15 9.0	39 23.5	49 29.5	44 26.5	18 10.8	54 32.5	93 56.0	1 0.6
30～39歳	278 100.0	24 8.6	73 26.3	93 33.5	57 20.5	30 10.8	97 34.9	150 54.0	1 0.4
40～49歳	288 100.0	19 6.6	81 28.1	84 29.2	54 18.8	48 16.7	100 34.7	138 47.9	2 0.7
50～59歳	306 100.0	19 6.2	77 25.2	86 28.1	74 24.2	45 14.7	96 31.4	160 52.3	5 1.6
60～69歳	375 100.0	22 5.9	98 26.1	120 32.0	65 17.3	57 15.2	120 32.0	185 49.3	13 3.5
70歳以上	263 100.0	27 10.3	74 28.1	70 26.6	48 18.3	28 10.6	101 38.4	118 44.9	16 6.1
無回答	11 100.0	0 0.0	1 9.1	1 9.1	4 36.4	3 27.3	1 9.1	5 45.5	2 18.2
問24 ≪18歳未満の子どもの有無≫									
いる	433 100.0	44 10.2	137 31.6	120 27.7	77 17.8	51 11.8	181 41.8	197 45.5	4 0.9
いない	1216 100.0	78 6.4	299 24.6	373 30.7	262 21.5	173 14.2	377 31.0	635 52.2	31 2.5
無回答	38 100.0	4 10.5	7 18.4	10 26.3	7 18.4	5 13.2	11 28.9	17 44.7	5 13.2
問18 ≪条例の認知度≫									
聞いたことがあり、 内容もある程度知っている	58 100.0	8 13.8	16 27.6	15 25.9	9 15.5	10 17.2	24 41.4	24 41.4	0 0.0
聞いたことがあり、 内容を少しだけ知っている	206 100.0	13 6.3	62 30.1	66 32.0	35 17.0	25 12.1	75 36.4	101 49.0	5 2.4
内容はわからないが、 聞いたことがある	648 100.0	47 7.3	178 27.5	201 31.0	127 19.6	77 11.9	225 34.7	328 50.6	18 2.8
一切聞いたことはない	759 100.0	57 7.5	183 24.1	218 28.7	173 22.8	115 15.2	240 31.6	391 51.5	13 1.7
無回答	16 100.0	1 6.3	4 25.0	3 18.8	2 12.5	2 12.5	5 31.3	5 31.3	4 25.0
問17 ≪札幌市の子どもの権利≫									
守られている場合が多い	132 100.0	10 7.6	40 30.3	34 25.8	27 20.5	19 14.4	50 37.9	61 46.2	2 1.5
どちらかといえば 守られている場合が多い	697 100.0	62 8.9	208 29.8	228 32.7	129 18.5	56 8.0	270 38.7	357 51.2	14 2.0
どちらかといえば 守られていない場合が多い	155 100.0	8 5.2	42 27.1	57 36.8	38 24.5	10 6.5	50 32.3	95 61.3	0 0.0
守られていない場合が多い	48 100.0	3 6.3	9 18.8	14 29.2	16 33.3	6 12.5	12 25.0	30 62.5	0 0.0
わからない	636 100.0	42 6.6	141 22.2	167 26.3	135 21.2	135 21.2	183 28.8	302 47.5	16 2.5
無回答	19 100.0	1 5.3	3 15.8	3 15.8	1 5.3	3 15.8	4 21.1	4 21.1	8 42.1

【大人用】

問3 あなたは、今の子どもにどのような印象をお持ちですか。次の1から12のそれぞれの項目について、お考えに最も近いものの番号に○をつけてください。
 ≪5. 礼儀正しい≫

	サンプル数	そう思う	どちらかといえばそう思う	どちらかといえばそう思わない	そうは思わない	どちらともいえない	【思う計】	【思わない計】	無回答
(%)									
全体	1687 100.0	84 5.0	450 26.7	491 29.1	450 26.7	179 10.6	534 31.7	941 55.8	33 2.0
問1 ≪性別≫									
男性	636 100.0	32 5.0	163 25.6	190 29.9	178 28.0	62 9.7	195 30.7	368 57.9	11 1.7
女性	1038 100.0	51 4.9	286 27.6	297 28.6	267 25.7	117 11.3	337 32.5	564 54.3	20 1.9
無回答	13 100.0	1 7.7	1 7.7	4 30.8	5 38.5	0 0.0	2 15.4	9 69.2	2 15.4
問2 ≪年代別≫									
19～29歳	166 100.0	8 4.8	42 25.3	47 28.3	45 27.1	24 14.5	50 30.1	92 55.4	0 0.0
30～39歳	278 100.0	11 4.0	89 32.0	87 31.3	68 24.5	22 7.9	100 36.0	155 55.8	1 0.4
40～49歳	288 100.0	9 3.1	84 29.2	87 30.2	72 25.0	32 11.1	93 32.3	159 55.2	4 1.4
50～59歳	306 100.0	14 4.6	68 22.2	77 25.2	108 35.3	35 11.4	82 26.8	185 60.5	4 1.3
60～69歳	375 100.0	18 4.8	83 22.1	118 31.5	97 25.9	45 12.0	101 26.9	215 57.3	14 3.7
70歳以上	263 100.0	24 9.1	82 31.2	75 28.5	55 20.9	19 7.2	106 40.3	130 49.4	8 3.0
無回答	11 100.0	0 0.0	2 18.2	0 0.0	5 45.5	2 18.2	2 18.2	5 45.5	2 18.2
問24 ≪18歳未満の子どもの有無≫									
いる	433 100.0	29 6.7	148 34.2	123 28.4	86 19.9	43 9.9	177 40.9	209 48.3	4 0.9
いない	1216 100.0	55 4.5	293 24.1	359 29.5	352 28.9	132 10.9	348 28.6	711 58.5	25 2.1
無回答	38 100.0	0 0.0	9 23.7	9 23.7	12 31.6	4 10.5	9 23.7	21 55.3	4 10.5
問18 ≪条例の認知度≫									
聞いたことがあり、 内容もある程度知っている	58 100.0	4 6.9	19 32.8	15 25.9	15 25.9	5 8.6	23 39.7	30 51.7	0 0.0
聞いたことがあり、 内容を少しだけ知っている	206 100.0	11 5.3	56 27.2	62 30.1	55 26.7	19 9.2	67 32.5	117 56.8	3 1.5
内容はわからないが、 聞いたことがある	648 100.0	29 4.5	179 27.6	212 32.7	151 23.3	61 9.4	208 32.1	363 56.0	16 2.5
一切聞いたことはない	759 100.0	37 4.9	194 25.6	200 26.4	224 29.5	92 12.1	231 30.4	424 55.9	12 1.6
無回答	16 100.0	3 18.8	2 12.5	2 12.5	5 31.3	2 12.5	5 31.3	7 43.8	2 12.5
問17 ≪札幌市の子どもの権利≫									
守られている場合が多い	132 100.0	9 6.8	36 27.3	34 25.8	36 27.3	13 9.8	45 34.1	70 53.0	4 3.0
どちらかといえば 守られている場合が多い	697 100.0	42 6.0	214 30.7	217 31.1	173 24.8	43 6.2	256 36.7	390 56.0	8 1.1
どちらかといえば 守られていない場合が多い	155 100.0	7 4.5	36 23.2	49 31.6	51 32.9	12 7.7	43 27.7	100 64.5	0 0.0
守られていない場合が多い	48 100.0	4 8.3	12 25.0	8 16.7	21 43.8	2 4.2	16 33.3	29 60.4	1 2.1
わからない	636 100.0	19 3.0	151 23.7	178 28.0	165 25.9	108 17.0	170 26.7	343 53.9	15 2.4
無回答	19 100.0	3 15.8	1 5.3	5 26.3	4 21.1	1 5.3	4 21.1	9 47.4	5 26.3

【大人用】

問3 あなたは、今の子どもにどのような印象をお持ちですか。次の1から12のそれぞれの項目について、お考えに最も近いものの番号に○をつけてください。
 ≪6. 感性が豊かである≫

	サンプル数	そう思う	どちらかといえばそう思う	どちらかといえばそう思わない	そうは思わない	どちらともいえない	【思う計】	【思わない計】	無回答
(%)									
全体	1687 100.0	175 10.4	509 30.2	445 26.4	299 17.7	218 12.9	684 40.5	744 44.1	41 2.4
問1 ≪性別≫									
男性	636 100.0	65 10.2	195 30.7	163 25.6	116 18.2	88 13.8	260 40.9	279 43.9	9 1.4
女性	1038 100.0	108 10.4	313 30.2	281 27.1	179 17.2	129 12.4	421 40.6	460 44.3	28 2.7
無回答	13 100.0	2 15.4	1 7.7	1 7.7	4 30.8	1 7.7	3 23.1	5 38.5	4 30.8
問2 ≪年代別≫									
19～29歳	166 100.0	20 12.0	51 30.7	46 27.7	24 14.5	23 13.9	71 42.8	70 42.2	2 1.2
30～39歳	278 100.0	34 12.2	92 33.1	73 26.3	49 17.6	28 10.1	126 45.3	122 43.9	2 0.7
40～49歳	288 100.0	21 7.3	83 28.8	90 31.3	53 18.4	39 13.5	104 36.1	143 49.7	2 0.7
50～59歳	306 100.0	24 7.8	86 28.1	87 28.4	63 20.6	42 13.7	110 35.9	150 49.0	4 1.3
60～69歳	375 100.0	36 9.6	109 29.1	94 25.1	66 17.6	54 14.4	145 38.7	160 42.7	16 4.3
70歳以上	263 100.0	40 15.2	86 32.7	54 20.5	41 15.6	30 11.4	126 47.9	95 36.1	12 4.6
無回答	11 100.0	0 0.0	2 18.2	1 9.1	3 27.3	2 18.2	2 18.2	4 36.4	3 27.3
問24 ≪18歳未満の子どもの有無≫									
いる	433 100.0	48 11.1	154 35.6	130 30.0	55 12.7	42 9.7	202 46.7	185 42.7	4 0.9
いない	1216 100.0	124 10.2	336 27.6	314 25.8	239 19.7	170 14.0	460 37.8	553 45.5	33 2.7
無回答	38 100.0	3 7.9	19 50.0	1 2.6	5 13.2	6 15.8	22 57.9	6 15.8	4 10.5
問18 ≪条例の認知度≫									
聞いたことがあり、 内容もある程度知っている	58 100.0	9 15.5	23 39.7	12 20.7	6 10.3	6 10.3	32 55.2	18 31.0	2 3.4
聞いたことがあり、 内容を少しだけ知っている	206 100.0	22 10.7	73 35.4	53 25.7	33 16.0	23 11.2	95 46.1	86 41.7	2 1.0
内容はわからないが、 聞いたことがある	648 100.0	69 10.6	209 32.3	184 28.4	106 16.4	60 9.3	278 42.9	290 44.8	20 3.1
一切聞いたことはない	759 100.0	74 9.7	200 26.4	193 25.4	153 20.2	128 16.9	274 36.1	346 45.6	11 1.4
無回答	16 100.0	1 6.3	4 25.0	3 18.8	1 6.3	1 6.3	5 31.3	4 25.0	6 37.5
問17 ≪札幌市の子どもの権利≫									
守られている場合が多い	132 100.0	24 18.2	41 31.1	20 15.2	30 22.7	15 11.4	65 49.2	50 37.9	2 1.5
どちらかといえば 守られている場合が多い	697 100.0	77 11.0	232 33.3	211 30.3	111 15.9	55 7.9	309 44.3	322 46.2	11 1.6
どちらかといえば 守られていない場合が多い	155 100.0	15 9.7	48 31.0	48 31.0	29 18.7	13 8.4	63 40.6	77 49.7	2 1.3
守られていない場合が多い	48 100.0	7 14.6	16 33.3	10 20.8	11 22.9	3 6.3	23 47.9	21 43.8	1 2.1
わからない	636 100.0	50 7.9	169 26.6	152 23.9	116 18.2	131 20.6	219 34.4	268 42.1	18 2.8
無回答	19 100.0	2 10.5	3 15.8	4 21.1	2 10.5	1 5.3	5 26.3	6 31.6	7 36.8

【大人用】

問3 あなたは、今の子どもにどのような印象をお持ちですか。次の1から12のそれぞれの項目について、お考えに最も近いものの番号に○をつけてください。
 ≪7. 素直である≫

	サンプル数	そう思う	どちらかといえばそう思う	どちらかといえばそう思わない	そうは思わない	どちらともいえない	【思う計】	【思わない計】	無回答
(%)									
全体	1687 100.0	180 10.7	591 35.0	389 23.1	287 17.0	206 12.2	771 45.7	676 40.1	34 2.0
問1 ≪性別≫									
男性	636 100.0	68 10.7	210 33.0	156 24.5	121 19.0	72 11.3	278 43.7	277 43.6	9 1.4
女性	1038 100.0	110 10.6	379 36.5	230 22.2	163 15.7	134 12.9	489 47.1	393 37.9	22 2.1
無回答	13 100.0	2 15.4	2 15.4	3 23.1	3 23.1	0 0.0	4 30.8	6 46.2	3 23.1
問2 ≪年代別≫									
19～29歳	166 100.0	28 16.9	54 32.5	41 24.7	29 17.5	14 8.4	82 49.4	70 42.2	0 0.0
30～39歳	278 100.0	37 13.3	115 41.4	55 19.8	41 14.7	29 10.4	152 54.7	96 34.5	1 0.4
40～49歳	288 100.0	24 8.3	96 33.3	76 26.4	50 17.4	41 14.2	120 41.7	126 43.8	1 0.3
50～59歳	306 100.0	21 6.9	96 31.4	78 25.5	60 19.6	46 15.0	117 38.2	138 45.1	5 1.6
60～69歳	375 100.0	38 10.1	122 32.5	86 22.9	66 17.6	51 13.6	160 42.7	152 40.5	12 3.2
70歳以上	263 100.0	31 11.8	106 40.3	52 19.8	39 14.8	23 8.7	137 52.1	91 34.6	12 4.6
無回答	11 100.0	1 9.1	2 18.2	1 9.1	2 18.2	2 18.2	3 27.3	3 27.3	3 27.3
問24 ≪18歳未満の子どもの有無≫									
いる	433 100.0	62 14.3	164 37.9	103 23.8	50 11.5	51 11.8	226 52.2	153 35.3	3 0.7
いない	1216 100.0	115 9.5	411 33.8	282 23.2	230 18.9	151 12.4	526 43.3	512 42.1	27 2.2
無回答	38 100.0	3 7.9	16 42.1	4 10.5	7 18.4	4 10.5	19 50.0	11 28.9	4 10.5
問18 ≪条例の認知度≫									
聞いたことがあり、 内容もある程度知っている	58 100.0	7 12.1	28 48.3	11 19.0	8 13.8	4 6.9	35 60.3	19 32.8	0 0.0
聞いたことがあり、 内容を少しだけ知っている	206 100.0	27 13.1	78 37.9	44 21.4	34 16.5	20 9.7	105 51.0	78 37.9	3 1.5
内容はわからないが、 聞いたことがある	648 100.0	60 9.3	239 36.9	168 25.9	95 14.7	69 10.6	299 46.1	263 40.6	17 2.6
一切聞いたことはない	759 100.0	81 10.7	245 32.3	163 21.5	149 19.6	110 14.5	326 43.0	312 41.1	11 1.4
無回答	16 100.0	5 31.3	1 6.3	3 18.8	1 6.3	3 18.8	6 37.5	4 25.0	3 18.8
問17 ≪札幌市の子どもの権利≫									
守られている場合が多い	132 100.0	25 18.9	51 38.6	18 13.6	25 18.9	11 8.3	76 57.6	43 32.6	2 1.5
どちらかといえば 守られている場合が多い	697 100.0	76 10.9	275 39.5	174 25.0	109 15.6	55 7.9	351 50.4	283 40.6	8 1.1
どちらかといえば 守られていない場合が多い	155 100.0	16 10.3	52 33.5	46 29.7	31 20.0	10 6.5	68 43.9	77 49.7	0 0.0
守られていない場合が多い	48 100.0	7 14.6	11 22.9	8 16.7	17 35.4	4 8.3	18 37.5	25 52.1	1 2.1
わからない	636 100.0	52 8.2	201 31.6	139 21.9	104 16.4	124 19.5	253 39.8	243 38.2	16 2.5
無回答	19 100.0	4 21.1	1 5.3	4 21.1	1 5.3	2 10.5	5 26.3	5 26.3	7 36.8

【大人用】

問3 あなたは、今の子どもにどのような印象をお持ちですか。次の1から12のそれぞれの項目について、お考えに最も近いものの番号に○をつけてください。
 ≪8 自己中心的である≫

	サンプル数	そう思う	どちらかといえばそう思う	どちらかといえばそう思わない	そうは思わない	どちらともいえない	【思う計】	【思わない計】	無回答
(%)									
全体	1687 100.0	417 24.7	691 41.0	248 14.7	142 8.4	158 9.4	1108 65.7	390 23.1	31 1.8
問1 ≪性別≫									
男性	636 100.0	166 26.1	248 39.0	103 16.2	55 8.6	56 8.8	414 65.1	158 24.8	8 1.3
女性	1038 100.0	246 23.7	439 42.3	144 13.9	87 8.4	101 9.7	685 66.0	231 22.3	21 2.0
無回答	13 100.0	5 38.5	4 30.8	1 7.7	0 0.0	1 7.7	9 69.2	1 7.7	2 15.4
問2 ≪年代別≫									
19～29歳	166 100.0	30 18.1	76 45.8	26 15.7	13 7.8	20 12.0	106 63.9	39 23.5	1 0.6
30～39歳	278 100.0	50 18.0	124 44.6	45 16.2	31 11.2	24 8.6	174 62.6	76 27.3	4 1.4
40～49歳	288 100.0	68 23.6	119 41.3	48 16.7	18 6.3	35 12.2	187 64.9	66 22.9	0 0.0
50～59歳	306 100.0	78 25.5	136 44.4	34 11.1	27 8.8	28 9.2	214 69.9	61 19.9	3 1.0
60～69歳	375 100.0	104 27.7	144 38.4	51 13.6	26 6.9	36 9.6	248 66.1	77 20.5	14 3.7
70歳以上	263 100.0	83 31.6	91 34.6	42 16.0	27 10.3	13 4.9	174 66.2	69 26.2	7 2.7
無回答	11 100.0	4 36.4	1 9.1	2 18.2	0 0.0	2 18.2	5 45.5	2 18.2	2 18.2
問24 ≪18歳未満の子どもの有無≫									
いる	433 100.0	84 19.4	183 42.3	79 18.2	44 10.2	39 9.0	267 61.7	123 28.4	4 0.9
いない	1216 100.0	323 26.6	492 40.5	165 13.6	95 7.8	116 9.5	815 67.0	260 21.4	25 2.1
無回答	38 100.0	10 26.3	16 42.1	4 10.5	3 7.9	3 7.9	26 68.4	7 18.4	2 5.3
問18 ≪条例の認知度≫									
聞いたことがあり、 内容もある程度知っている	58 100.0	19 32.8	17 29.3	10 17.2	6 10.3	5 8.6	36 62.1	16 27.6	1 1.7
聞いたことがあり、 内容を少しだけ知っている	206 100.0	61 29.6	75 36.4	34 16.5	15 7.3	19 9.2	136 66.0	49 23.8	2 1.0
内容はわからないが、 聞いたことがある	648 100.0	156 24.1	289 44.6	92 14.2	50 7.7	46 7.1	445 68.7	142 21.9	15 2.3
一切聞いたことはない	759 100.0	177 23.3	307 40.4	111 14.6	67 8.8	88 11.6	484 63.8	178 23.5	9 1.2
無回答	16 100.0	4 25.0	3 18.8	1 6.3	4 25.0	0 0.0	7 43.8	5 31.3	4 25.0
問17 ≪札幌市の子どもの権利≫									
守られている場合が多い	132 100.0	43 32.6	41 31.1	15 11.4	16 12.1	13 9.8	84 63.6	31 23.5	4 3.0
どちらかといえば 守られている場合が多い	697 100.0	178 25.5	274 39.3	123 17.6	71 10.2	44 6.3	452 64.8	194 27.8	7 1.0
どちらかといえば 守られていない場合が多い	155 100.0	36 23.2	79 51.0	18 11.6	11 7.1	11 7.1	115 74.2	29 18.7	0 0.0
守られていない場合が多い	48 100.0	22 45.8	13 27.1	5 10.4	6 12.5	1 2.1	35 72.9	11 22.9	1 2.1
わからない	636 100.0	133 20.9	277 43.6	86 13.5	37 5.8	89 14.0	410 64.5	123 19.3	14 2.2
無回答	19 100.0	5 26.3	7 36.8	1 5.3	1 5.3	0 0.0	12 63.2	2 10.5	5 26.3

【大人用】

問3 あなたは、今の子どもにどのような印象をお持ちですか。次の1から12のそれぞれの項目について、お考えに最も近いものの番号に○をつけてください。
 ≪9. 精神的なたくましが不足している≫

	サンプル数	そう思う	どちらかといえばそう思う	どちらかといえばそう思わない	そうは思わない	どちらともいえない	【思う計】	【思わない計】	無回答
(%)									
全体	1687 100.0	662 39.2	622 36.9	152 9.0	111 6.6	110 6.5	1284 76.1	263 15.6	30 1.8
問1 ≪性別≫									
男性	636 100.0	247 38.8	245 38.5	58 9.1	43 6.8	36 5.7	492 77.4	101 15.9	7 1.1
女性	1038 100.0	409 39.4	375 36.1	93 9.0	67 6.5	73 7.0	784 75.5	160 15.4	21 2.0
無回答	13 100.0	6 46.2	2 15.4	1 7.7	1 7.7	1 7.7	8 61.5	2 15.4	2 15.4
問2 ≪年代別≫									
19～29歳	166 100.0	53 31.9	54 32.5	19 11.4	20 12.0	18 10.8	107 64.5	39 23.5	2 1.2
30～39歳	278 100.0	97 34.9	111 39.9	29 10.4	26 9.4	14 5.0	208 74.8	55 19.8	1 0.4
40～49歳	288 100.0	116 40.3	105 36.5	31 10.8	12 4.2	23 8.0	221 76.7	43 14.9	1 0.3
50～59歳	306 100.0	132 43.1	115 37.6	19 6.2	20 6.5	17 5.6	247 80.7	39 12.7	3 1.0
60～69歳	375 100.0	142 37.9	153 40.8	27 7.2	16 4.3	25 6.7	295 78.7	43 11.5	12 3.2
70歳以上	263 100.0	118 44.9	82 31.2	26 9.9	17 6.5	11 4.2	200 76.0	43 16.3	9 3.4
無回答	11 100.0	4 36.4	2 18.2	1 9.1	0 0.0	2 18.2	6 54.5	1 9.1	2 18.2
問24 ≪18歳未満の子どもの有無≫									
いる	433 100.0	161 37.2	166 38.3	48 11.1	33 7.6	23 5.3	327 75.5	81 18.7	2 0.5
いない	1216 100.0	490 40.3	443 36.4	101 8.3	73 6.0	84 6.9	933 76.7	174 14.3	25 2.1
無回答	38 100.0	11 28.9	13 34.2	3 7.9	5 13.2	3 7.9	24 63.2	8 21.1	3 7.9
問18 ≪条例の認知度≫									
聞いたことがあり、 内容もある程度知っている	58 100.0	22 37.9	20 34.5	9 15.5	4 6.9	3 5.2	42 72.4	13 22.4	0 0.0
聞いたことがあり、 内容を少しだけ知っている	206 100.0	82 39.8	72 35.0	25 12.1	16 7.8	9 4.4	154 74.8	41 19.9	2 1.0
内容はわからないが、 聞いたことがある	648 100.0	259 40.0	249 38.4	47 7.3	39 6.0	40 6.2	508 78.4	86 13.3	14 2.2
一切聞いたことはない	759 100.0	294 38.7	277 36.5	70 9.2	51 6.7	58 7.6	571 75.2	121 15.9	9 1.2
無回答	16 100.0	5 31.3	4 25.0	1 6.3	1 6.3	0 0.0	9 56.3	2 12.5	5 31.3
問17 ≪札幌市の子どもの権利≫									
守られている場合が多い	132 100.0	54 40.9	41 31.1	13 9.8	10 7.6	12 9.1	95 72.0	23 17.4	2 1.5
どちらかといえば 守られている場合が多い	697 100.0	259 37.2	283 40.6	68 9.8	48 6.9	29 4.2	542 77.8	116 16.6	10 1.4
どちらかといえば 守られていない場合が多い	155 100.0	75 48.4	45 29.0	19 12.3	11 7.1	5 3.2	120 77.4	30 19.4	0 1.0
守られていない場合が多い	48 100.0	27 56.3	10 20.8	6 12.5	3 6.3	1 2.1	37 77.1	9 18.8	1 2.1
わからない	636 100.0	243 38.2	239 37.6	44 6.9	38 6.0	62 9.7	482 75.8	82 12.9	10 1.6
無回答	19 100.0	4 21.1	4 21.1	2 10.5	1 5.3	1 5.3	8 42.1	3 15.8	7 36.8

【大人用】

問3 あなたは、今の子どもにどのような印象をお持ちですか。次の1から12のそれぞれの項目について、お考えに最も近いものの番号に○をつけてください。
 ≪10. 社会への関心が低い≫

	サンプル数	そう思う	どちらかといえばそう思う	どちらかといえばそう思わない	そうは思わない	どちらともいえない	【思う計】	【思わない計】	無回答
(%)									
全体	1687 100.0	511 30.3	614 36.4	206 12.2	172 10.2	152 9.0	1125 66.7	378 22.4	32 1.9
問1 ≪性別≫									
男性	636 100.0	197 31.0	256 40.3	75 11.8	59 9.3	41 6.4	453 71.2	134 21.1	8 1.3
女性	1038 100.0	310 29.9	356 34.3	127 12.2	113 10.9	110 10.6	666 64.2	240 23.1	22 2.1
無回答	13 100.0	4 30.8	2 15.4	4 30.8	0 0.0	1 7.7	6 46.2	4 30.8	2 15.4
問2 ≪年代別≫									
19～29歳	166 100.0	46 27.7	48 28.9	21 12.7	24 14.5	26 15.7	94 56.6	45 27.1	1 0.6
30～39歳	278 100.0	76 27.3	99 35.6	36 12.9	41 14.7	25 9.0	175 62.9	77 27.7	1 0.4
40～49歳	288 100.0	77 26.7	113 39.2	43 14.9	29 10.1	26 9.0	190 66.0	72 25.0	0 0.0
50～59歳	306 100.0	108 35.3	107 35.0	39 12.7	25 8.2	24 7.8	215 70.3	64 20.9	3 1.0
60～69歳	375 100.0	110 29.3	159 42.4	32 8.5	25 6.7	34 9.1	269 71.7	57 15.2	15 4.0
70歳以上	263 100.0	90 34.2	87 33.1	33 12.5	28 10.6	15 5.7	177 67.3	61 23.2	10 3.8
無回答	11 100.0	4 36.4	1 9.1	2 18.2	0 0.0	2 18.2	5 45.5	2 18.2	2 18.2
問24 ≪18歳未満の子どもの有無≫									
いる	433 100.0	104 24.0	170 39.3	70 16.2	57 13.2	31 7.2	274 63.3	127 29.3	1 0.2
いない	1216 100.0	397 32.6	429 35.3	133 10.9	112 9.2	117 9.6	826 67.9	245 20.1	28 2.3
無回答	38 100.0	10 26.3	15 39.5	3 7.9	3 7.9	4 10.5	25 65.8	6 15.8	3 7.9
問18 ≪条例の認知度≫									
聞いたことがあり、 内容もある程度知っている	58 100.0	19 32.8	16 27.6	10 17.2	9 15.5	4 6.9	35 60.3	19 32.8	0 0.0
聞いたことがあり、 内容を少しだけ知っている	206 100.0	66 32.0	77 37.4	25 12.1	17 8.3	18 8.7	143 69.4	42 20.4	3 1.5
内容はわからないが、 聞いたことがある	648 100.0	198 30.6	239 36.9	78 12.0	67 10.3	52 8.0	437 67.4	145 22.4	14 2.2
一切聞いたことはない	759 100.0	224 29.5	278 36.6	90 11.9	78 10.3	78 10.3	502 66.1	168 22.1	11 1.4
無回答	16 100.0	4 25.0	4 25.0	3 18.8	1 6.3	0 0.0	8 50.0	4 25.0	4 25.0
問17 ≪札幌市の子どもの権利≫									
守られている場合が多い	132 100.0	48 36.4	40 30.3	15 11.4	15 11.4	13 9.8	88 66.7	30 22.7	1 0.8
どちらかといえば 守られている場合が多い	697 100.0	204 29.3	277 39.7	91 13.1	76 10.9	40 5.7	481 69.0	167 24.0	9 1.3
どちらかといえば 守られていない場合が多い	155 100.0	60 38.7	51 32.9	23 14.8	13 8.4	7 4.5	111 71.6	36 23.2	1 0.6
守られていない場合が多い	48 100.0	20 41.7	9 18.8	4 8.3	11 22.9	3 6.3	29 60.4	15 31.3	1 2.1
わからない	636 100.0	175 27.5	231 36.3	72 11.3	57 9.0	87 13.7	406 63.8	129 20.3	14 2.2
無回答	19 100.0	4 21.1	6 31.6	1 5.3	0 0.0	2 10.5	10 52.6	1 5.3	6 31.6

【大人用】

問3 あなたは、今の子どもにどのような印象をお持ちですか。次の1から12のそれぞれの項目について、お考えに最も近いものの番号に○をつけてください。
 ≪11. 金銭感覚が欠けている≫

	サンプル数	そう思う	どちらかといえばそう思う	どちらかといえばそう思わない	そうは思わない	どちらともいえない	【思う計】	【思わない計】	無回答
(%)									
全体	1687 100.0	307 18.2	512 30.3	311 18.4	302 17.9	223 13.2	819 48.5	613 36.3	32 1.9
問1 ≪性別≫									
男性	636 100.0	107 16.8	192 30.2	121 19.0	132 20.8	73 11.5	299 47.0	253 39.8	11 1.7
女性	1038 100.0	195 18.8	319 30.7	188 18.1	170 16.4	149 14.4	514 49.5	358 34.5	17 1.6
無回答	13 100.0	5 38.5	1 7.7	2 15.4	0 0.0	1 7.7	6 46.2	2 15.4	4 30.8
問2 ≪年代別≫									
19～29歳	166 100.0	18 10.8	56 33.7	31 18.7	27 16.3	32 19.3	74 44.6	58 34.9	2 1.2
30～39歳	278 100.0	31 11.2	86 30.9	60 21.6	51 18.3	49 17.6	117 42.1	111 39.9	1 0.4
40～49歳	288 100.0	44 15.3	88 30.6	59 20.5	54 18.8	43 14.9	132 45.8	113 39.2	0 0.0
50～59歳	306 100.0	73 23.9	90 29.4	56 18.3	44 14.4	38 12.4	163 53.3	100 32.7	5 1.6
60～69歳	375 100.0	77 20.5	127 33.9	60 16.0	60 16.0	40 10.7	204 54.4	120 32.0	11 2.9
70歳以上	263 100.0	60 22.8	64 24.3	44 16.7	66 25.1	18 6.8	124 47.1	110 41.8	11 4.2
無回答	11 100.0	4 36.4	1 9.1	1 9.1	0 0.0	3 27.3	5 45.5	1 9.1	2 18.2
問24 ≪18歳未満の子どもの有無≫									
いる	433 100.0	62 14.3	139 32.1	93 21.5	88 20.3	51 11.8	201 46.4	181 41.8	0 0.0
いない	1216 100.0	239 19.7	363 29.9	211 17.4	206 16.9	168 13.8	602 49.5	417 34.3	29 2.4
無回答	38 100.0	6 15.8	10 26.3	7 18.4	8 21.1	4 10.5	16 42.1	15 39.5	3 7.9
問18 ≪条例の認知度≫									
聞いたことがあり、 内容もある程度知っている	58 100.0	9 15.5	17 29.3	12 20.7	14 24.1	5 8.6	26 44.8	26 44.8	1 1.7
聞いたことがあり、 内容を少しだけ知っている	206 100.0	49 23.8	61 29.6	39 18.9	33 16.0	22 10.7	110 53.4	72 35.0	2 1.0
内容はわからないが、 聞いたことがある	648 100.0	114 17.6	208 32.1	131 20.2	103 15.9	78 12.0	322 49.7	234 36.1	14 2.2
一切聞いたことはない	759 100.0	133 17.5	224 29.5	127 16.7	147 19.4	117 15.4	357 47.0	274 36.1	11 1.4
無回答	16 100.0	2 12.5	2 12.5	2 12.5	5 31.3	1 6.3	4 25.0	7 43.8	4 25.0
問17 ≪札幌市の子どもの権利≫									
守られている場合が多い	132 100.0	25 18.9	34 25.8	22 16.7	34 25.8	15 11.4	59 44.7	56 42.4	2 1.5
どちらかといえば 守られている場合が多い	697 100.0	114 16.4	239 34.3	150 21.5	120 17.2	66 9.5	353 50.6	270 38.7	8 1.1
どちらかといえば 守られていない場合が多い	155 100.0	37 23.9	46 29.7	34 21.9	30 19.4	8 5.2	83 53.5	64 41.3	0 0.0
守られていない場合が多い	48 100.0	21 43.8	10 20.8	4 8.3	8 16.7	4 8.3	31 64.6	12 25.0	1 2.1
わからない	636 100.0	108 17.0	181 28.5	96 15.1	108 17.0	127 20.0	289 45.4	204 32.1	16 2.5
無回答	19 100.0	2 10.5	2 10.5	5 26.3	2 10.5	3 15.8	4 21.1	7 36.8	5 26.3

【大人用】

問3 あなたは、今の子どもにどのような印象をお持ちですか。次の1から12のそれぞれの項目について、お考えに最も近いものの番号に○をつけてください。
 ≪12. 将来に対する夢に乏しい≫

	サンプル数	そう思う	どちらかといえばそう思う	どちらかといえばそう思わない	そうは思わない	どちらともいえない	【思う計】	【思わない計】	無回答
(%)									
全体	1687 100.0	385 22.8	566 33.6	262 15.5	248 14.7	190 11.3	951 56.4	510 30.2	36 2.1
問1 ≪性別≫									
男性	636 100.0	142 22.3	216 34.0	98 15.4	102 16.0	67 10.5	358 56.3	200 31.4	11 1.7
女性	1038 100.0	240 23.1	347 33.4	162 15.6	144 13.9	122 11.8	587 56.6	306 29.5	23 2.2
無回答	13 100.0	3 23.1	3 23.1	2 15.4	2 15.4	1 7.7	6 46.2	4 30.8	2 15.4
問2 ≪年代別≫									
19～29歳	166 100.0	30 18.1	46 27.7	36 21.7	29 17.5	24 14.5	76 45.8	65 39.2	1 0.6
30～39歳	278 100.0	46 16.5	79 28.4	57 20.5	64 23.0	31 11.2	125 45.0	121 43.5	1 0.4
40～49歳	288 100.0	61 21.2	95 33.0	51 17.7	42 14.6	39 13.5	156 54.2	93 32.3	0 0.0
50～59歳	306 100.0	88 28.8	117 38.2	36 11.8	30 9.8	30 9.8	205 67.0	66 21.6	5 1.6
60～69歳	375 100.0	92 24.5	145 38.7	43 11.5	36 9.6	43 11.5	237 63.2	79 21.1	16 4.3
70歳以上	263 100.0	66 25.1	83 31.6	37 14.1	46 17.5	20 7.6	149 56.7	83 31.6	11 4.2
無回答	11 100.0	2 18.2	1 9.1	2 18.2	1 9.1	3 27.3	3 27.3	3 27.3	2 18.2
問24 ≪18歳未満の子どもの有無≫									
いる	433 100.0	72 16.6	142 32.8	85 19.6	93 21.5	40 9.2	214 49.4	178 41.1	1 0.2
いない	1216 100.0	306 25.2	409 33.6	172 14.1	149 12.3	148 12.2	715 58.8	321 26.4	32 2.6
無回答	38 100.0	7 18.4	15 39.5	5 13.2	6 15.8	2 5.3	22 57.9	11 28.9	3 7.9
問18 ≪条例の認知度≫									
聞いたことがあり、 内容もある程度知っている	58 100.0	12 20.7	15 25.9	14 24.1	9 15.5	8 13.8	27 46.6	23 39.7	0 0.0
聞いたことがあり、 内容を少しだけ知っている	206 100.0	50 24.3	77 37.4	30 14.6	30 14.6	16 7.8	127 61.7	60 29.1	3 1.5
内容はわからないが、 聞いたことがある	648 100.0	148 22.8	220 34.0	107 16.5	90 13.9	66 10.2	368 56.8	197 30.4	17 2.6
一切聞いたことはない	759 100.0	172 22.7	250 32.9	110 14.5	116 15.3	99 13.0	422 55.6	226 29.8	12 1.6
無回答	16 100.0	3 18.8	4 25.0	1 6.3	3 18.8	1 6.3	7 43.8	4 25.0	4 25.0
問17 ≪札幌市の子どもの権利≫									
守られている場合が多い	132 100.0	34 25.8	34 25.8	18 13.6	31 23.5	13 9.8	68 51.5	49 37.1	2 1.5
どちらかといえば 守られている場合が多い	697 100.0	148 21.2	257 36.9	125 17.9	110 15.8	48 6.9	405 58.1	235 33.7	9 1.3
どちらかといえば 守られていない場合が多い	155 100.0	45 29.0	56 36.1	21 13.5	19 12.3	14 9.0	101 65.2	40 25.8	0 0.0
守られていない場合が多い	48 100.0	16 33.3	11 22.9	4 8.3	10 20.8	6 12.5	27 56.3	14 29.2	1 2.1
わからない	636 100.0	139 21.9	204 32.1	92 14.5	78 12.3	106 16.7	343 53.9	170 26.7	17 2.7
無回答	19 100.0	3 15.8	4 21.1	2 10.5	0 0.0	3 15.8	7 36.8	2 10.5	7 36.8

【大人用】

問4 あなたが、最近の子どもを取り巻く課題で関心のあることはありますか。
次の中から、あてはまるものに3つまで○をつけてください。

	サンプル数	少子化（出生率の低下）	ひきこもり・不登校など	少年犯罪・非行など	いじめ・人間関係	携帯電話・インターネットなど	有害情報のはん濫	子どもへの性犯罪・児童虐待	教育・受験に関すること
(%)									
全体	1687 100.0	643 38.1	366 21.7	343 20.3	1015 60.2	904 53.6	276 16.4	355 21.0	197 11.7
問1 <<性別>>									
男性	636 100.0	316 49.7	126 19.8	135 21.2	362 56.9	312 49.1	101 15.9	103 16.2	79 12.4
女性	1038 100.0	322 31.0	237 22.8	205 19.7	648 62.4	583 56.2	174 16.8	252 24.3	117 11.3
無回答	13 100.0	5 38.5	3 23.1	3 23.1	5 38.5	9 69.2	1 7.7	0 0.0	1 7.7
問2 <<年代別>>									
19～29歳	166 100.0	65 39.2	35 21.1	28 16.9	85 51.2	97 58.4	19 11.4	43 25.9	16 9.6
30～39歳	278 100.0	89 32.0	69 24.8	66 23.7	166 59.7	144 51.8	42 15.1	71 25.5	30 10.8
40～49歳	288 100.0	84 29.2	64 22.2	51 17.7	204 70.8	153 53.1	33 11.5	61 21.2	59 20.5
50～59歳	306 100.0	103 33.7	78 25.5	65 21.2	190 62.1	161 52.6	52 17.0	53 17.3	27 8.8
60～69歳	375 100.0	166 44.3	77 20.5	69 18.4	225 60.0	202 53.9	79 21.1	76 20.3	26 6.9
70歳以上	263 100.0	134 51.0	40 15.2	64 24.3	141 53.6	141 53.6	50 19.0	50 19.0	38 14.4
無回答	11 100.0	2 18.2	3 27.3	0 0.0	4 36.4	6 54.5	1 9.1	1 9.1	1 9.1
問24 <<18歳未満の子どもの有無>>									
いる	433 100.0	119 27.5	107 24.7	80 18.5	291 67.2	242 55.9	71 16.4	108 24.9	87 20.1
いない	1216 100.0	505 41.5	253 20.8	255 21.0	702 57.7	642 52.8	202 16.6	239 19.7	105 8.6
無回答	38 100.0	19 50.0	6 15.8	8 21.1	22 57.9	20 52.6	3 7.9	8 21.1	5 13.2
問18 <<条例の認知度>>									
聞いたことがあり、 内容もある程度知っている	58 100.0	23 39.7	11 19.0	13 22.4	26 44.8	29 50.0	6 10.3	12 20.7	9 15.5
聞いたことがあり、 内容を少しだけ知っている	206 100.0	82 39.8	49 23.8	37 18.0	122 59.2	109 52.9	37 18.0	38 18.4	31 15.0
内容はわからないが、 聞いたことがある	648 100.0	241 37.2	146 22.5	138 21.3	418 64.5	352 54.3	110 17.0	132 20.4	65 10.0
一切聞いたことはない	759 100.0	291 38.3	158 20.8	151 19.9	438 57.7	405 53.4	122 16.1	170 22.4	92 12.1
無回答	16 100.0	6 37.5	2 12.5	4 25.0	11 68.8	9 56.3	1 6.3	3 18.8	0 0.0
問17 <<札幌市の子どもの権利>>									
守られている場合が多い	132 100.0	57 43.2	26 19.7	31 23.5	67 50.8	67 50.8	20 15.2	22 16.7	20 15.2
どちらかといえば 守られている場合が多い	697 100.0	284 40.7	166 23.8	149 21.4	438 62.8	377 54.1	102 14.6	141 20.2	80 11.5
どちらかといえば 守られていない場合が多い	155 100.0	58 37.4	39 25.2	25 16.1	96 61.9	81 52.3	25 16.1	40 25.8	21 13.5
守られていない場合が多い	48 100.0	16 33.3	10 20.8	8 16.7	33 68.8	19 39.6	9 18.8	13 27.1	7 14.6
わからない	636 100.0	222 34.9	123 19.3	125 19.7	372 58.5	346 54.4	117 18.4	137 21.5	66 10.4
無回答	19 100.0	6 31.6	2 10.5	5 26.3	9 47.4	14 73.7	3 15.8	2 10.5	3 15.8

【大人用】

問4 あなたが、最近の子どもを取り巻く課題で関心のあることはありますか。
次の中から、あてはまるものに3つまで○をつけてください。

	サンプル数	しつけ・貧困など家庭の問題	その他	特 に ない	無 回 答
(%)					
全体	1687 100.0	645 38.2	39 2.3	19 1.1	11 0.7
問1 <<性別>>					
男性	636 100.0	265 41.7	14 2.2	5 0.8	3 0.5
女性	1038 100.0	375 36.1	25 2.4	14 1.3	6 0.6
無回答	13 100.0	5 38.5	0 0.0	0 0.0	2 15.4
問2 <<年代別>>					
19～29歳	166 100.0	67 40.4	2 1.2	3 1.8	0 0.0
30～39歳	278 100.0	100 36.0	6 2.2	2 0.7	1 0.4
40～49歳	288 100.0	105 36.5	10 3.5	2 0.7	0 0.0
50～59歳	306 100.0	131 42.8	5 1.6	4 1.3	3 1.0
60～69歳	375 100.0	147 39.2	12 3.2	3 0.8	3 0.8
70歳以上	263 100.0	92 35.0	4 1.5	3 1.1	2 0.8
無回答	11 100.0	3 27.3	0 0.0	2 18.2	2 18.2
問24 <<18歳未満の子どもの有無>>					
いる	433 100.0	123 28.4	13 3.0	2 0.5	1 0.2
いない	1216 100.0	510 41.9	24 2.0	17 1.4	9 0.7
無回答	38 100.0	12 31.6	2 5.3	0 0.0	1 2.6
問18 <<条例の認知度>>					
聞いたことがあり、 内容もある程度知っている	58 100.0	33 56.9	4 6.9	0 0.0	1 1.7
聞いたことがあり、 内容を少しだけ知っている	206 100.0	86 41.7	6 2.9	1 0.5	1 0.5
内容はわからないが、 聞いたことがある	648 100.0	244 37.7	11 1.7	4 0.6	4 0.6
一切聞いたことはない	759 100.0	278 36.6	18 2.4	14 1.8	4 0.5
無回答	16 100.0	4 25.0	0 0.0	0 0.0	1 6.3
問17 <<札幌市の子どもの権利>>					
守られている場合が多い	132 100.0	53 40.2	5 3.8	3 2.3	0 0.0
どちらかといえば 守られている場合が多い	697 100.0	258 37.0	12 1.7	1 0.1	5 0.7
どちらかといえば 守られていない場合が多い	155 100.0	55 35.5	6 3.9	1 0.6	1 0.6
守られていない場合が多い	48 100.0	18 37.5	5 10.4	1 2.1	0 0.0
わからない	636 100.0	255 40.1	11 1.7	13 2.0	4 0.6
無回答	19 100.0	6 31.6	0 0.0	0 0.0	1 5.3

【大人用】

問5 あなたは、どのようなことが原因で、非行や少年犯罪が起きると思いますか。
 あてはまるものはいくつでも○をつけてください。

	サンプル数	親子のふれあいが少ないこと	友だちや仲間には誘われること	本人の意志が弱いこと	大人のモラルが低下していること	家庭でのしつけが良くないこと	社会の環境が良くないこと	有害な情報があふれていること	学校での指導が良くないこと
(%)									
全体	1687 100.0	1139 67.5	501 29.7	668 39.6	977 57.9	988 58.6	562 33.3	834 49.4	238 14.1
問1 <<性別>>									
男性	636 100.0	406 63.8	194 30.5	232 36.5	360 56.6	407 64.0	202 31.8	261 41.0	119 18.7
女性	1038 100.0	726 69.9	302 29.1	430 41.4	612 59.0	575 55.4	354 34.1	566 54.5	117 11.3
無回答	13 100.0	7 53.8	5 38.5	6 46.2	5 38.5	6 46.2	6 46.2	7 53.8	2 15.4
問2 <<年代別>>									
19～29歳	166 100.0	117 70.5	40 24.1	55 33.1	92 55.4	93 56.0	70 42.2	62 37.3	26 15.7
30～39歳	278 100.0	213 76.6	99 35.6	96 34.5	150 54.0	140 50.4	100 36.0	135 48.6	25 9.0
40～49歳	288 100.0	194 67.4	89 30.9	104 36.1	172 59.7	159 55.2	101 35.1	125 43.4	26 9.0
50～59歳	306 100.0	207 67.6	91 29.7	129 42.2	199 65.0	187 61.1	84 27.5	153 50.0	40 13.1
60～69歳	375 100.0	225 60.0	102 27.2	159 42.4	222 59.2	235 62.7	121 32.3	208 55.5	72 19.2
70歳以上	263 100.0	178 67.7	79 30.0	121 46.0	138 52.5	168 63.9	82 31.2	146 55.5	49 18.6
無回答	11 100.0	5 45.5	1 9.1	4 36.4	4 36.4	6 54.5	4 36.4	5 45.5	0 0.0
問24 <<18歳未満の子どもの有無>>									
いる	433 100.0	325 75.1	144 33.3	174 40.2	239 55.2	213 49.2	154 35.6	222 51.3	40 9.2
いない	1216 100.0	789 64.9	344 28.3	479 39.4	719 59.1	752 61.8	392 32.2	596 49.0	196 16.1
無回答	38 100.0	25 65.8	13 34.2	15 39.5	19 50.0	23 60.5	16 42.1	16 42.1	2 5.3
問18 <<条例の認知度>>									
聞いたことがあり、 内容もある程度知っている	58 100.0	28 48.3	6 10.3	19 32.8	32 55.2	30 51.7	31 53.4	24 41.4	7 12.1
聞いたことがあり、 内容を少しだけ知っている	206 100.0	132 64.1	62 30.1	77 37.4	117 56.8	121 58.7	76 36.9	98 47.6	33 16.0
内容はわからないが、 聞いたことがある	648 100.0	454 70.1	187 28.9	261 40.3	395 61.0	384 59.3	211 32.6	339 52.3	93 14.4
一切聞いたことはない	759 100.0	515 67.9	243 32.0	305 40.2	427 56.3	443 58.4	239 31.5	367 48.4	101 13.3
無回答	16 100.0	10 62.5	3 18.8	6 37.5	6 37.5	10 62.5	5 31.3	6 37.5	4 25.0
問17 <<札幌市の子どもの権利>>									
守られている場合が多い	132 100.0	91 68.9	36 27.3	55 41.7	64 48.5	74 56.1	40 30.3	54 40.9	8 6.1
どちらかといえば 守られている場合が多い	697 100.0	483 69.3	211 30.3	273 39.2	413 59.3	407 58.4	223 32.0	340 48.8	93 13.3
どちらかといえば 守られていない場合が多い	155 100.0	102 65.8	41 26.5	62 40.0	96 61.9	92 59.4	68 43.9	96 61.9	33 21.3
守られていない場合が多い	48 100.0	33 68.8	16 33.3	18 37.5	26 54.2	32 66.7	24 50.0	21 43.8	16 33.3
わからない	636 100.0	421 66.2	193 30.3	254 39.9	367 57.7	371 58.3	201 31.6	312 49.1	87 13.7
無回答	19 100.0	9 47.4	4 21.1	6 31.6	11 57.9	12 63.2	6 31.6	11 57.9	1 5.3

【大人用】

問5 あなたは、どのようなことが原因で、非行や少年犯罪が起きると思いますか。
 あてはまるものはいくつでも○をつけてください。

	サ ン プ ル 数	そ の 他	わ か ら な い	無 回 答
(%)				
全体	1687 100.0	79 4.7	10 0.6	9 0.5
問1 <<性別>>				
男性	636 100.0	33 5.2	4 0.6	1 0.2
女性	1038 100.0	45 4.3	6 0.6	6 0.6
無回答	13 100.0	1 7.7	0 0.0	2 15.4
問2 <<年代別>>				
19～29歳	166 100.0	7 4.2	2 1.2	0 0.0
30～39歳	278 100.0	13 4.7	2 0.7	1 0.4
40～49歳	288 100.0	18 6.3	2 0.7	1 0.3
50～59歳	306 100.0	11 3.6	1 0.3	2 0.7
60～69歳	375 100.0	21 5.6	1 0.3	2 0.5
70歳以上	263 100.0	9 3.4	1 0.4	1 0.4
無回答	11 100.0	0 0.0	1 9.1	2 18.2
問24 <<18歳未満の子どもの有無>>				
いる	433 100.0	23 5.3	2 0.5	1 0.2
いない	1216 100.0	54 4.4	8 0.7	7 0.6
無回答	38 100.0	2 5.3	0 0.0	1 2.6
問18 <<条例の認知度>>				
聞いたことがあり、 内容もある程度知っている	58 100.0	11 19.0	0 0.0	1 1.7
聞いたことがあり、 内容を少しだけ知っている	206 100.0	13 6.3	1 0.5	1 0.5
内容はわからないが、 聞いたことがある	648 100.0	23 3.5	1 0.2	3 0.5
一切聞いたことはない	759 100.0	31 4.1	8 1.1	3 0.4
無回答	16 100.0	1 6.3	0 0.0	1 6.3
問17 <<札幌市の子どもの権利>>				
守られている場合が多い	132 100.0	14 10.6	0 0.0	1 0.8
どちらかといえば 守られている場合が多い	697 100.0	28 4.0	0 0.0	3 0.4
どちらかといえば 守られていない場合が多い	155 100.0	6 3.9	0 0.0	0 0.0
守られていない場合が多い	48 100.0	4 8.3	0 0.0	0 0.0
わからない	636 100.0	26 4.1	10 1.6	5 0.8
無回答	19 100.0	1 5.3	0 0.0	0 0.0

【大人用】

問6 あなたは、身近にいる子どもが誰かにいじめられているのを見たり、聞いたりしたことがありますか。どちらかに○をつけてください。

	サンプル数	ある	ない	無回答
(%)				
全体	1687 100.0	418 24.8	1238 73.4	31 1.8
問1 <<性別>>				
男性	636 100.0	131 20.6	499 78.5	6 0.9
女性	1038 100.0	285 27.5	730 70.3	23 2.2
無回答	13 100.0	2 15.4	9 69.2	2 15.4
問2 <<年代別>>				
19～29歳	166 100.0	44 26.5	119 71.7	3 1.8
30～39歳	278 100.0	52 18.7	219 78.8	7 2.5
40～49歳	288 100.0	88 30.6	195 67.7	5 1.7
50～59歳	306 100.0	106 34.6	196 64.1	4 1.3
60～69歳	375 100.0	76 20.3	293 78.1	6 1.6
70歳以上	263 100.0	49 18.6	210 79.8	4 1.5
無回答	11 100.0	3 27.3	6 54.5	2 18.2
問24 <<18歳未満の子どもの有無>>				
いる	433 100.0	142 32.8	284 65.6	7 1.6
いない	1216 100.0	268 22.0	930 76.5	18 1.5
無回答	38 100.0	8 21.1	24 63.2	6 15.8
問18 <<条例の認知度>>				
聞いたことがあり、 内容もある程度知っている	58 100.0	22 37.9	34 58.6	2 3.4
聞いたことがあり、 内容を少しだけ知っている	206 100.0	64 31.1	134 65.0	8 3.9
内容はわからないが、 聞いたことがある	648 100.0	173 26.7	466 71.9	9 1.4
一切聞いたことはない	759 100.0	155 20.4	595 78.4	9 1.2
無回答	16 100.0	4 25.0	9 56.3	3 18.8
問17 <<札幌市の子どもの権利>>				
守られている場合が多い	132 100.0	23 17.4	106 80.3	3 2.3
どちらかといえば 守られている場合が多い	697 100.0	183 26.3	501 71.9	13 1.9
どちらかといえば 守られていない場合が多い	155 100.0	57 36.8	97 62.6	1 0.6
守られていない場合が多い	48 100.0	14 29.2	32 66.7	2 4.2
わからない	636 100.0	138 21.7	490 77.0	8 1.3
無回答	19 100.0	3 15.8	12 63.2	4 21.1

【大人用】

《問6で「1 ある」と答えた方にお聞きします》
 問6の1 あなたが、見聞きたいじめはどのようなものでしたか。あてはまるものすべてに○をつけてください。

	サンプル数	悪口を言われる	物をかくされたり いたずらされたりする	仲間はずれや無視をされる	たたかれたりけられたりする	お金や物を脅し取られる	※無料通信アプリなどで 傷つくメールや書きこみをされる	その他	無回答
(%)									
全体	418 100.0	280 67.0	179 42.8	306 73.2	102 24.4	38 9.1	79 18.9	21 5.0	1 0.2
問1 《性別》									
男性	131 100.0	77 58.8	59 45.0	100 76.3	29 22.1	19 14.5	22 16.8	3 2.3	1 0.8
女性	285 100.0	201 70.5	120 42.1	204 71.6	71 24.9	19 6.7	57 20.0	18 6.3	0 0.0
無回答	2 100.0	2 100.0	0 0.0	2 100.0	2 100.0	0 0.0	0 0.0	0 0.0	0 0.0
問2 《年代別》									
19～29歳	44 100.0	34 77.3	23 52.3	38 86.4	9 20.5	3 6.8	14 31.8	1 2.3	0 0.0
30～39歳	52 100.0	34 65.4	20 38.5	34 65.4	16 30.8	2 3.8	7 13.5	1 1.9	1 1.9
40～49歳	88 100.0	68 77.3	27 30.7	56 63.6	18 20.5	3 3.4	22 25.0	8 9.1	0 0.0
50～59歳	106 100.0	67 63.2	55 51.9	78 73.6	21 19.8	12 11.3	20 18.9	3 2.8	0 0.0
60～69歳	76 100.0	40 52.6	31 40.8	57 75.0	22 28.9	10 13.2	8 10.5	5 6.6	0 0.0
70歳以上	49 100.0	35 71.4	23 46.9	40 81.6	14 28.6	8 16.3	8 16.3	3 6.1	0 0.0
無回答	3 100.0	2 66.7	0 0.0	3 100.0	2 66.7	0 0.0	0 0.0	0 0.0	0 0.0
問24 《18歳未満の子どもの有無》									
いる	142 100.0	105 73.9	60 42.3	98 69.0	42 29.6	9 6.3	30 21.1	8 5.6	0 0.0
いない	268 100.0	171 63.8	116 43.3	202 75.4	58 21.6	25 9.3	47 17.5	13 4.9	1 0.4
無回答	8 100.0	4 50.0	3 37.5	6 75.0	2 25.0	4 50.0	2 25.0	0 0.0	0 0.0
問18 《条例の認知度》									
聞いたことがあり、 内容もある程度知っている	22 100.0	13 59.1	10 45.5	17 77.3	5 22.7	3 13.6	4 18.2	2 9.1	0 0.0
聞いたことがあり、 内容を少しだけ知っている	64 100.0	43 67.2	24 37.5	51 79.7	16 25.0	9 14.1	16 25.0	2 3.1	0 0.0
内容はわからないが、 聞いたことがある	173 100.0	123 71.1	76 43.9	128 74.0	43 24.9	9 5.2	22 12.7	9 5.2	0 0.0
一切聞いたことはない	155 100.0	98 63.2	69 44.5	108 69.7	37 23.9	17 11.0	36 23.2	8 5.2	1 0.6
無回答	4 100.0	3 75.0	0 0.0	2 50.0	1 25.0	0 0.0	1 25.0	0 0.0	0 0.0
問17 《札幌市の子どもの権利》									
守られている場合が多い	23 100.0	10 43.5	10 43.5	14 60.9	7 30.4	4 17.4	5 21.7	2 8.7	0 0.0
どちらかといえば 守られている場合が多い	183 100.0	126 68.9	81 44.3	137 74.9	44 24.0	15 8.2	28 15.3	8 4.4	0 0.0
どちらかといえば 守られていない場合が多い	57 100.0	41 71.9	27 47.4	46 80.7	16 28.1	5 8.8	13 22.8	2 3.5	0 0.0
守られていない場合が多い	14 100.0	10 71.4	8 57.1	10 71.4	6 42.9	2 14.3	4 28.6	2 14.3	0 0.0
わからない	138 100.0	91 65.9	53 38.4	98 71.0	28 20.3	12 8.7	29 21.0	7 5.1	1 0.7
無回答	3 100.0	2 66.7	0 0.0	1 33.3	1 33.3	0 0.0	0 0.0	0 0.0	0 0.0

【大人用】

問7 あなたは、身近にいる子どもから相談を受けたことがありますか。どちらかに○をつけてください。
※「2 ない」と答えた場合は問8に進んでください。

	サンプル数	ある	ない	無回答
(%)				
全体	1687 100.0	228 13.5	1382 81.9	77 4.6
問1 <<性別>>				
男性	636 100.0	64 10.1	550 86.5	22 3.5
女性	1038 100.0	160 15.4	826 79.6	52 5.0
無回答	13 100.0	4 30.8	6 46.2	3 23.1
問2 <<年代別>>				
19～29歳	166 100.0	20 12.0	143 86.1	3 1.8
30～39歳	278 100.0	24 8.6	242 87.1	12 4.3
40～49歳	288 100.0	67 23.3	206 71.5	15 5.2
50～59歳	306 100.0	63 20.6	230 75.2	13 4.2
60～69歳	375 100.0	35 9.3	328 87.5	12 3.2
70歳以上	263 100.0	16 6.1	227 86.3	20 7.6
無回答	11 100.0	3 27.3	6 54.5	2 18.2
問24 <<18歳未満の子どもの有無>>				
いる	433 100.0	109 25.2	307 70.9	17 3.9
いない	1216 100.0	116 9.5	1049 86.3	51 4.2
無回答	38 100.0	3 7.9	26 68.4	9 23.7
問18 <<条例の認知度>>				
聞いたことがあり、 内容もある程度知っている	58 100.0	18 31.0	38 65.5	2 3.4
聞いたことがあり、 内容を少しだけ知っている	206 100.0	48 23.3	148 71.8	10 4.9
内容はわからないが、 聞いたことがある	648 100.0	91 14.0	520 80.2	37 5.7
一切聞いたことはない	759 100.0	69 9.1	664 87.5	26 3.4
無回答	16 100.0	2 12.5	12 75.0	2 12.5
問17 <<札幌市の子どもの権利>>				
守られている場合が多い	132 100.0	14 10.6	111 84.1	7 5.3
どちらかといえば 守られている場合が多い	697 100.0	100 14.3	566 81.2	31 4.4
どちらかといえば 守られていない場合が多い	155 100.0	35 22.6	113 72.9	7 4.5
守られていない場合が多い	48 100.0	5 10.4	36 75.0	7 14.6
わからない	636 100.0	73 11.5	540 84.9	23 3.6
無回答	19 100.0	1 5.3	16 84.2	2 10.5

【大人用】

《問7で「1 ある」と答えた方だけにお聞きします》
 問7の1 相談を受けた内容にあてはまるものすべてに○をつけてください。

	サンプル数	勉強に関する こと	健康に関する こと	進学や就職に関する こと	不登校に関する こと	いじめに関する こと	学校に関する こと	家庭に関する こと	友だちに関する こと
(%)									
全体	228 100.0	91 39.9	33 14.5	104 45.6	27 11.8	97 42.5	99 43.4	46 20.2	129 56.6
問1 《性別》									
男性	64 100.0	32 50.0	8 12.5	31 48.4	9 14.1	29 45.3	30 46.9	13 20.3	34 53.1
女性	160 100.0	58 36.3	24 15.0	72 45.0	18 11.3	66 41.3	67 41.9	33 20.6	92 57.5
無回答	4 100.0	1 25.0	1 25.0	1 25.0	0 0.0	2 50.0	2 50.0	0 0.0	3 75.0
問2 《年代別》									
19～29歳	20 100.0	12 60.0	3 15.0	10 50.0	2 10.0	2 10.0	9 45.0	7 35.0	12 60.0
30～39歳	24 100.0	9 37.5	3 12.5	8 33.3	2 8.3	9 37.5	11 45.8	6 25.0	15 62.5
40～49歳	67 100.0	31 46.3	9 13.4	30 44.8	4 6.0	22 32.8	30 44.8	9 13.4	42 62.7
50～59歳	63 100.0	24 38.1	11 17.5	36 57.1	9 14.3	31 49.2	25 39.7	13 20.6	31 49.2
60～69歳	35 100.0	11 31.4	4 11.4	14 40.0	7 20.0	24 68.6	15 42.9	5 14.3	19 54.3
70歳以上	16 100.0	4 25.0	3 18.8	5 31.3	3 18.8	7 43.8	7 43.8	6 37.5	8 50.0
無回答	3 100.0	0 0.0	0 0.0	1 33.3	0 0.0	2 66.7	2 66.7	0 0.0	2 66.7
問24 《18歳未満の子どもの有無》									
いる	109 100.0	48 44.0	17 15.6	49 45.0	8 7.3	42 38.5	49 45.0	18 16.5	67 61.5
いない	116 100.0	41 35.3	15 12.9	53 45.7	19 16.4	54 46.6	50 43.1	27 23.3	60 51.7
無回答	3 100.0	2 66.7	1 33.3	2 66.7	0 0.0	1 33.3	0 0.0	1 33.3	2 66.7
問18 《条例の認知度》									
聞いたことがあり、 内容もある程度知っている	18 100.0	7 38.9	5 27.8	10 55.6	3 16.7	9 50.0	9 50.0	5 27.8	6 33.3
聞いたことがあり、 内容を少しだけ知っている	48 100.0	21 43.8	10 20.8	19 39.6	7 14.6	21 43.8	18 37.5	9 18.8	32 66.7
内容はわからないが、 聞いたことがある	91 100.0	40 44.0	14 15.4	43 47.3	7 7.7	39 42.9	42 46.2	19 20.9	49 53.8
一切聞いたことはない	69 100.0	23 33.3	4 5.8	31 44.9	10 14.5	27 39.1	29 42.0	13 18.8	42 60.9
無回答	2 100.0	0 0.0	0 0.0	1 50.0	0 0.0	1 50.0	1 50.0	0 0.0	0 0.0
問17 《札幌市の子どもの権利》									
守られている場合が多い	14 100.0	5 35.7	1 7.1	6 42.9	3 21.4	8 57.1	5 35.7	3 21.4	8 57.1
どちらかといえば 守られている場合が多い	100 100.0	42 42.0	20 20.0	42 42.0	9 9.0	42 42.0	38 38.0	21 21.0	55 55.0
どちらかといえば 守られていない場合が多い	35 100.0	12 34.3	6 17.1	16 45.7	4 11.4	17 48.6	22 62.9	11 31.4	18 51.4
守られていない場合が多い	5 100.0	1 20.0	1 20.0	2 40.0	3 60.0	3 60.0	3 60.0	2 40.0	3 60.0
わからない	73 100.0	30 41.1	5 6.8	38 52.1	8 11.0	26 35.6	31 42.5	9 12.3	44 60.3
無回答	1 100.0	1 100.0	0 0.0	0 0.0	0 0.0	1 100.0	0 0.0	0 0.0	1 100.0

【大人用】

《問7で「1 ある」と答えた方だけにお聞きします》
問7の1 相談を受けた内容にあてはまるものすべてに○をつけてください。

	サンプル数	異性に関すること	お金に関すること	その他	無回答
(%)					
全体	228 100.0	19 8.3	10 4.4	2 0.9	0 0.0
問1 <<性別>>					
男性	64 100.0	2 3.1	3 4.7	0 0.0	0 0.0
女性	160 100.0	17 10.6	7 4.4	2 1.3	0 0.0
無回答	4 100.0	0 0.0	0 0.0	0 0.0	0 0.0
問2 <<年代別>>					
19～29歳	20 100.0	2 10.0	1 5.0	0 0.0	0 0.0
30～39歳	24 100.0	1 4.2	2 8.3	0 0.0	0 0.0
40～49歳	67 100.0	3 4.5	2 3.0	1 1.5	0 0.0
50～59歳	63 100.0	10 15.9	1 1.6	1 1.6	0 0.0
60～69歳	35 100.0	3 8.6	3 8.6	0 0.0	0 0.0
70歳以上	16 100.0	0 0.0	1 6.3	0 0.0	0 0.0
無回答	3 100.0	0 0.0	0 0.0	0 0.0	0 0.0
問24 <<18歳未満の子どもの有無>>					
いる	109 100.0	6 5.5	5 4.6	0 0.0	0 0.0
いない	116 100.0	13 11.2	5 4.3	2 1.7	0 0.0
無回答	3 100.0	0 0.0	0 0.0	0 0.0	0 0.0
問18 <<条例の認知度>>					
聞いたことがあり、 内容もある程度知っている	18 100.0	0 0.0	0 0.0	0 0.0	0 0.0
聞いたことがあり、 内容を少しだけ知っている	48 100.0	6 12.5	2 4.2	1 2.1	0 0.0
内容はわからないが、 聞いたことがある	91 100.0	8 8.8	4 4.4	1 1.1	0 0.0
一切聞いたことはない	69 100.0	5 7.2	4 5.8	0 0.0	0 0.0
無回答	2 100.0	0 0.0	0 0.0	0 0.0	0 0.0
問17 <<札幌市の子どもの権利>>					
守られている場合が多い	14 100.0	3 21.4	1 7.1	0 0.0	0 0.0
どちらかといえば 守られている場合が多い	100 100.0	7 7.0	4 4.0	1 1.0	0 0.0
どちらかといえば 守られていない場合が多い	35 100.0	5 14.3	2 5.7	0 0.0	0 0.0
守られていない場合が多い	5 100.0	0 0.0	0 0.0	0 0.0	0 0.0
わからない	73 100.0	4 5.5	3 4.1	1 1.4	0 0.0
無回答	1 100.0	0 0.0	0 0.0	0 0.0	0 0.0

【大人用】

問8 あなたは、今の子どもを取り巻く環境についてどのような印象をお持ちですか。次の1から11のそれぞれの項目について、お考えに最も近いものの番号に○をつけてください。
 ≪1. 経済的に豊かで、欲しいものが手に入る≫

	サンプル数	そう思う	どちらかといえばそう思う	どちらかといえばそう思わない	そうは思わない	どちらともいえない	【思う計】	【思わない計】	無回答
(%)									
全体	1687 100.0	492 29.2	795 47.1	109 6.5	124 7.4	103 6.1	1287 76.3	233 13.8	64 3.8
問1 ≪性別≫									
男性	636 100.0	160 25.2	307 48.3	45 7.1	60 9.4	43 6.8	467 73.4	105 16.5	21 3.3
女性	1038 100.0	329 31.7	484 46.6	63 6.1	63 6.1	60 5.8	813 78.3	126 12.1	39 3.8
無回答	13 100.0	3 23.1	4 30.8	1 7.7	1 7.7	0 0.0	7 53.8	2 15.4	4 30.8
問2 ≪年代別≫									
19～29歳	166 100.0	38 22.9	79 47.6	22 13.3	12 7.2	12 7.2	117 70.5	34 20.5	3 1.8
30～39歳	278 100.0	72 25.9	144 51.8	21 7.6	19 6.8	20 7.2	216 77.7	40 14.4	2 0.7
40～49歳	288 100.0	84 29.2	147 51.0	14 4.9	15 5.2	19 6.6	231 80.2	29 10.1	9 3.1
50～59歳	306 100.0	81 26.5	145 47.4	18 5.9	30 9.8	19 6.2	226 73.9	48 15.7	13 4.2
60～69歳	375 100.0	117 31.2	176 46.9	18 4.8	28 7.5	19 5.1	293 78.1	46 12.3	17 4.5
70歳以上	263 100.0	98 37.3	101 38.4	15 5.7	20 7.6	12 4.6	199 75.7	35 13.3	17 6.5
無回答	11 100.0	2 18.2	3 27.3	1 9.1	0 0.0	2 18.2	5 45.5	1 9.1	3 27.3
問24 ≪18歳未満の子どもの有無≫									
いる	433 100.0	127 29.3	218 50.3	27 6.2	27 6.2	22 5.1	345 79.7	54 12.5	12 2.8
いない	1216 100.0	353 29.0	561 46.1	81 6.7	94 7.7	80 6.6	914 75.2	175 14.4	47 3.9
無回答	38 100.0	12 31.6	16 42.1	1 2.6	3 7.9	1 2.6	28 73.7	4 10.5	5 13.2
問18 ≪条例の認知度≫									
聞いたことがあり、 内容もある程度知っている	58 100.0	16 27.6	22 37.9	6 10.3	9 15.5	4 6.9	38 65.5	15 25.9	1 1.7
聞いたことがあり、 内容を少しだけ知っている	206 100.0	59 28.6	107 51.9	12 5.8	12 5.8	7 3.4	166 80.6	24 11.7	9 4.4
内容はわからないが、 聞いたことがある	648 100.0	190 29.3	302 46.6	46 7.1	40 6.2	40 6.2	492 75.9	86 13.3	30 4.6
一切聞いたことはない	759 100.0	223 29.4	357 47.0	45 5.9	62 8.2	51 6.7	580 76.4	107 14.1	21 2.8
無回答	16 100.0	4 25.0	7 43.8	0 0.0	1 6.3	1 6.3	11 68.8	1 6.3	3 18.8
問17 ≪札幌市の子どもの権利≫									
守られている場合が多い	132 100.0	62 47.0	49 37.1	5 3.8	8 6.1	5 3.8	111 84.1	13 9.8	3 2.3
どちらかといえば 守られている場合が多い	697 100.0	201 28.8	346 49.6	59 8.5	43 6.2	25 3.6	547 78.5	102 14.6	23 3.3
どちらかといえば 守られていない場合が多い	155 100.0	38 24.5	72 46.5	20 12.9	9 5.8	8 5.2	110 71.0	29 18.7	8 5.2
守られていない場合が多い	48 100.0	17 35.4	12 25.0	3 6.3	6 12.5	4 8.3	29 60.4	9 18.8	6 12.5
わからない	636 100.0	167 26.3	310 48.7	22 3.5	57 9.0	59 9.3	477 75.0	79 12.4	21 3.3
無回答	19 100.0	7 36.8	6 31.6	0 0.0	1 5.3	2 10.5	13 68.4	1 5.3	3 15.8

【大人用】

問8 あなたは、今の子どもを取り巻く環境についてどのような印象をお持ちですか。次の1から11のそれぞれの項目について、お考えに最も近いものの番号に○をつけてください。
 ≪2. 自分の好きなことが自由にできる≫

	サンプル数	そう思う	どちらかといえばそう思う	どちらかといえばそう思わない	そうは思わない	どちらともいえない	【思う計】	【思わない計】	無回答
(%)									
全体	1687 100.0	302 17.9	795 47.1	231 13.7	177 10.5	112 6.6	1097 65.0	408 24.2	70 4.1
問1 ≪性別≫									
男性	636 100.0	111 17.5	289 45.4	83 13.1	87 13.7	42 6.6	400 62.9	170 26.7	24 3.8
女性	1038 100.0	188 18.1	502 48.4	148 14.3	88 8.5	69 6.6	690 66.5	236 22.7	43 4.1
無回答	13 100.0	3 23.1	4 30.8	0 0.0	2 15.4	1 7.7	7 53.8	2 15.4	3 23.1
問2 ≪年代別≫									
19～29歳	166 100.0	29 17.5	75 45.2	30 18.1	19 11.4	10 6.0	104 62.7	49 29.5	3 1.8
30～39歳	278 100.0	39 14.0	145 52.2	42 15.1	29 10.4	21 7.6	184 66.2	71 25.5	2 0.7
40～49歳	288 100.0	50 17.4	151 52.4	32 11.1	28 9.7	18 6.3	201 69.8	60 20.8	9 3.1
50～59歳	306 100.0	59 19.3	131 42.8	47 15.4	30 9.8	27 8.8	190 62.1	77 25.2	12 3.9
60～69歳	375 100.0	71 18.9	174 46.4	45 12.0	43 11.5	22 5.9	245 65.3	88 23.5	20 5.3
70歳以上	263 100.0	52 19.8	116 44.1	35 13.3	27 10.3	11 4.2	168 63.9	62 23.6	22 8.4
無回答	11 100.0	2 18.2	3 27.3	0 0.0	1 9.1	3 27.3	5 45.5	1 9.1	2 18.2
問24 ≪18歳未満の子どもの有無≫									
いる	433 100.0	68 15.7	228 52.7	56 12.9	39 9.0	29 6.7	296 68.4	95 21.9	13 3.0
いない	1216 100.0	229 18.8	550 45.2	169 13.9	136 11.2	81 6.7	779 64.1	305 25.1	51 4.2
無回答	38 100.0	5 13.2	17 44.7	6 15.8	2 5.3	2 5.3	22 57.9	8 21.1	6 15.8
問18 ≪条例の認知度≫									
聞いたことがあり、 内容もある程度知っている	58 100.0	11 19.0	18 31.0	12 20.7	12 20.7	4 6.9	29 50.0	24 41.4	1 1.7
聞いたことがあり、 内容を少しだけ知っている	206 100.0	38 18.4	96 46.6	26 12.6	25 12.1	10 4.9	134 65.0	51 24.8	11 5.3
内容はわからないが、 聞いたことがある	648 100.0	106 16.4	309 47.7	106 16.4	56 8.6	37 5.7	415 64.0	162 25.0	34 5.2
一切聞いたことはない	759 100.0	144 19.0	365 48.1	87 11.5	83 10.9	60 7.9	509 67.1	170 22.4	20 2.6
無回答	16 100.0	3 18.8	7 43.8	0 0.0	1 6.3	1 6.3	10 62.5	1 6.3	4 25.0
問17 ≪札幌市の子どもの権利≫									
守られている場合が多い	132 100.0	40 30.3	57 43.2	13 9.8	10 7.6	7 5.3	97 73.5	23 17.4	5 3.8
どちらかといえば 守られている場合が多い	697 100.0	112 16.1	367 52.7	100 14.3	75 10.8	19 2.7	479 68.7	175 25.1	24 3.4
どちらかといえば 守られていない場合が多い	155 100.0	22 14.2	61 39.4	38 24.5	21 13.5	7 4.5	83 53.5	59 38.1	6 3.9
守られていない場合が多い	48 100.0	13 27.1	10 20.8	6 12.5	10 20.8	2 4.2	23 47.9	16 33.3	7 14.6
わからない	636 100.0	111 17.5	294 46.2	73 11.5	60 9.4	76 11.9	405 63.7	133 20.9	22 3.5
無回答	19 100.0	4 21.1	6 31.6	1 5.3	1 5.3	1 5.3	10 52.6	2 10.5	6 31.6

【大人用】

問8 あなたは、今の子どもを取り巻く環境についてどのような印象をお持ちですか。
 次の1から11のそれぞれの項目について、お考えに最も近いものの番号に○をつけてください。
 ≪ 3. 個性を大切にされている ≫

	サンプル数	そう思う	どちらかといえばそう思う	どちらかといえばそう思わない	そうは思わない	どちらともいえない	【思う計】	【思わない計】	無回答
(%)									
全体	1687 100.0	168 10.0	493 29.2	404 23.9	357 21.2	178 10.6	661 39.2	761 45.1	87 5.2
問1 ≪性別≫									
男性	636 100.0	50 7.9	162 25.5	176 27.7	152 23.9	69 10.8	212 33.3	328 51.6	27 4.2
女性	1038 100.0	116 11.2	331 31.9	226 21.8	202 19.5	108 10.4	447 43.1	428 41.2	55 5.3
無回答	13 100.0	2 15.4	0 0.0	2 15.4	3 23.1	1 7.7	2 15.4	5 38.5	5 38.5
問2 ≪年代別≫									
19～29歳	166 100.0	21 12.7	53 31.9	41 24.7	33 19.9	14 8.4	74 44.6	74 44.6	4 2.4
30～39歳	278 100.0	38 13.7	96 34.5	68 24.5	42 15.1	29 10.4	134 48.2	110 39.6	5 1.8
40～49歳	288 100.0	27 9.4	107 37.2	62 21.5	49 17.0	32 11.1	134 46.5	111 38.5	11 3.8
50～59歳	306 100.0	28 9.2	81 26.5	76 24.8	85 27.8	24 7.8	109 35.6	161 52.6	12 3.9
60～69歳	375 100.0	28 7.5	82 21.9	99 26.4	92 24.5	52 13.9	110 29.3	191 50.9	22 5.9
70歳以上	263 100.0	24 9.1	72 27.4	58 22.1	53 20.2	26 9.9	96 36.5	111 42.2	30 11.4
無回答	11 100.0	2 18.2	2 18.2	0 0.0	3 27.3	1 9.1	4 36.4	3 27.3	3 27.3
問24 ≪18歳未満の子どもの有無≫									
いる	433 100.0	48 11.1	162 37.4	108 24.9	66 15.2	32 7.4	210 48.5	174 40.2	17 3.9
いない	1216 100.0	112 9.2	327 26.9	290 23.8	283 23.3	143 11.8	439 36.1	573 47.1	61 5.0
無回答	38 100.0	8 21.1	4 10.5	6 15.8	8 21.1	3 7.9	12 31.6	14 36.8	9 23.7
問18 ≪条例の認知度≫									
聞いたことがあり、 内容もある程度知っている	58 100.0	8 13.8	14 24.1	15 25.9	13 22.4	6 10.3	22 37.9	28 48.3	2 3.4
聞いたことがあり、 内容を少しだけ知っている	206 100.0	14 6.8	62 30.1	59 28.6	45 21.8	13 6.3	76 36.9	104 50.5	13 6.3
内容はわからないが、 聞いたことがある	648 100.0	58 9.0	195 30.1	169 26.1	131 20.2	57 8.8	253 39.0	300 46.3	38 5.9
一切聞いたことはない	759 100.0	86 11.3	220 29.0	159 20.9	164 21.6	101 13.3	306 40.3	323 42.6	29 3.8
無回答	16 100.0	2 12.5	2 12.5	2 12.5	4 25.0	1 6.3	4 25.0	6 37.5	5 31.3
問17 ≪札幌市の子どもの権利≫									
守られている場合が多い	132 100.0	28 21.2	46 34.8	24 18.2	22 16.7	7 5.3	74 56.1	46 34.8	5 3.8
どちらかといえば 守られている場合が多い	697 100.0	61 8.8	225 32.3	185 26.5	138 19.8	58 8.3	286 41.0	323 46.3	30 4.3
どちらかといえば 守られていない場合が多い	155 100.0	11 7.1	38 24.5	43 27.7	46 29.7	9 5.8	49 31.6	89 57.4	8 5.2
守られていない場合が多い	48 100.0	3 6.3	5 10.4	11 22.9	21 43.8	1 2.1	8 16.7	32 66.7	7 14.6
わからない	636 100.0	64 10.1	174 27.4	139 21.9	127 20.0	102 16.0	238 37.4	266 41.8	30 4.7
無回答	19 100.0	1 5.3	5 26.3	2 10.5	3 15.8	1 5.3	6 31.6	5 26.3	7 36.8

【大人用】

問8 あなたは、今の子どもを取り巻く環境についてどのような印象をお持ちですか。次の1から11のそれぞれの項目について、お考えに最も近いものの番号に○をつけてください。
 ≪4. 大人に大切に育てられている≫

	サンプル数	そう思う	どちらかといえばそう思う	どちらかといえばそう思わない	そうは思わない	どちらともいえない	【思う計】	【思わない計】	無回答
(%)									
全体	1687 100.0	289 17.1	644 38.2	285 16.9	194 11.5	200 11.9	933 55.3	479 28.4	75 4.4
問1 ≪性別≫									
男性	636 100.0	92 14.5	248 39.0	118 18.6	79 12.4	73 11.5	340 53.5	197 31.0	26 4.1
女性	1038 100.0	196 18.9	392 37.8	164 15.8	113 10.9	127 12.2	588 56.6	277 26.7	46 4.4
無回答	13 100.0	1 7.7	4 30.8	3 23.1	2 15.4	0 0.0	5 38.5	5 38.5	3 23.1
問2 ≪年代別≫									
19～29歳	166 100.0	32 19.3	64 38.6	29 17.5	23 13.9	15 9.0	96 57.8	52 31.3	3 1.8
30～39歳	278 100.0	78 28.1	103 37.1	39 14.0	19 6.8	35 12.6	181 65.1	58 20.9	4 1.4
40～49歳	288 100.0	45 15.6	118 41.0	50 17.4	27 9.4	38 13.2	163 56.6	77 26.7	10 3.5
50～59歳	306 100.0	36 11.8	111 36.3	62 20.3	45 14.7	41 13.4	147 48.0	107 35.0	11 3.6
60～69歳	375 100.0	50 13.3	139 37.1	62 16.5	54 14.4	49 13.1	189 50.4	116 30.9	21 5.6
70歳以上	263 100.0	47 17.9	106 40.3	42 16.0	24 9.1	20 7.6	153 58.2	66 25.1	24 9.1
無回答	11 100.0	1 9.1	3 27.3	1 9.1	2 18.2	2 18.2	4 36.4	3 27.3	2 18.2
問24 ≪18歳未満の子どもの有無≫									
いる	433 100.0	95 21.9	170 39.3	69 15.9	32 7.4	53 12.2	265 61.2	101 23.3	14 3.2
いない	1216 100.0	182 15.0	466 38.3	212 17.4	157 12.9	144 11.8	648 53.3	369 30.3	55 4.5
無回答	38 100.0	12 31.6	8 21.1	4 10.5	5 13.2	3 7.9	20 52.6	9 23.7	6 15.8
問18 ≪条例の認知度≫									
聞いたことがあり、 内容もある程度知っている	58 100.0	11 19.0	18 31.0	9 15.5	12 20.7	7 12.1	29 50.0	21 36.2	1 1.7
聞いたことがあり、 内容を少しだけ知っている	206 100.0	32 15.5	85 41.3	44 21.4	16 7.8	18 8.7	117 56.8	60 29.1	11 5.3
内容はわからないが、 聞いたことがある	648 100.0	96 14.8	273 42.1	107 16.5	68 10.5	70 10.8	369 56.9	175 27.0	34 5.2
一切聞いたことはない	759 100.0	147 19.4	265 34.9	125 16.5	93 12.3	103 13.6	412 54.3	218 28.7	26 3.4
無回答	16 100.0	3 18.8	3 18.8	0 0.0	5 31.3	2 12.5	6 37.5	5 31.3	3 18.8
問17 ≪札幌市の子どもの権利≫									
守られている場合が多い	132 100.0	43 32.6	44 33.3	17 12.9	15 11.4	8 6.1	87 65.9	32 24.2	5 3.8
どちらかといえば 守られている場合が多い	697 100.0	108 15.5	318 45.6	133 19.1	59 8.5	53 7.6	426 61.1	192 27.5	26 3.7
どちらかといえば 守られていない場合が多い	155 100.0	22 14.2	52 33.5	41 26.5	25 16.1	9 5.8	74 47.7	66 42.6	6 3.9
守られていない場合が多い	48 100.0	8 16.7	9 18.8	2 4.2	14 29.2	7 14.6	17 35.4	16 33.3	8 16.7
わからない	636 100.0	105 16.5	215 33.8	92 14.5	78 12.3	121 19.0	320 50.3	170 26.7	25 3.9
無回答	19 100.0	3 15.8	6 31.6	0 0.0	3 15.8	2 10.5	9 47.4	3 15.8	5 26.3

【大人用】

問8 あなたは、今の子どもを取り巻く環境についてどのような印象をお持ちですか。次の1から11のそれぞれの項目について、お考えに最も近いものの番号に○をつけてください。
 ≪5. 世の中が平和で安心である≫

	サンプル数	そう思う	どちらかといえばそう思う	どちらかといえばそう思わない	そうは思わない	どちらともいえない	【思う計】	【思わない計】	無回答
(%)									
全体	1687 100.0	218 12.9	539 32.0	338 20.0	373 22.1	136 8.1	757 44.9	711 42.1	83 4.9
問1 ≪性別≫									
男性	636 100.0	92 14.5	240 37.7	104 16.4	125 19.7	47 7.4	332 52.2	229 36.0	28 4.4
女性	1038 100.0	125 12.0	295 28.4	234 22.5	244 23.5	89 8.6	420 40.5	478 46.1	51 4.9
無回答	13 100.0	1 7.7	4 30.8	0 0.0	4 30.8	0 0.0	5 38.5	4 30.8	4 30.8
問2 ≪年代別≫									
19～29歳	166 100.0	17 10.2	49 29.5	44 26.5	41 24.7	11 6.6	66 39.8	85 51.2	4 2.4
30～39歳	278 100.0	24 8.6	84 30.2	70 25.2	73 26.3	23 8.3	108 38.8	143 51.4	4 1.4
40～49歳	288 100.0	40 13.9	89 30.9	67 23.3	54 18.8	28 9.7	129 44.8	121 42.0	10 3.5
50～59歳	306 100.0	45 14.7	105 34.3	54 17.6	64 20.9	25 8.2	150 49.0	118 38.6	13 4.2
60～69歳	375 100.0	46 12.3	125 33.3	67 17.9	85 22.7	31 8.3	171 45.6	152 40.5	21 5.6
70歳以上	263 100.0	46 17.5	84 31.9	35 13.3	53 20.2	17 6.5	130 49.4	88 33.5	28 10.6
無回答	11 100.0	0 0.0	3 27.3	1 9.1	3 27.3	1 9.1	3 27.3	4 36.4	3 27.3
問24 ≪18歳未満の子どもの有無≫									
いる	433 100.0	44 10.2	142 32.8	111 25.6	86 19.9	35 8.1	186 43.0	197 45.5	15 3.5
いない	1216 100.0	169 13.9	387 31.8	222 18.3	278 22.9	100 8.2	556 45.7	500 41.1	60 4.9
無回答	38 100.0	5 13.2	10 26.3	5 13.2	9 23.7	1 2.6	15 39.5	14 36.8	8 21.1
問18 ≪条例の認知度≫									
聞いたことがあり、 内容もある程度知っている	58 100.0	10 17.2	15 25.9	6 10.3	21 36.2	4 6.9	25 43.1	27 46.6	2 3.4
聞いたことがあり、 内容を少しだけ知っている	206 100.0	27 13.1	75 36.4	40 19.4	38 18.4	15 7.3	102 49.5	78 37.9	11 5.3
内容はわからないが、 聞いたことがある	648 100.0	78 12.0	201 31.0	138 21.3	141 21.8	52 8.0	279 43.1	279 43.1	38 5.9
一切聞いたことはない	759 100.0	100 13.2	246 32.4	153 20.2	169 22.3	65 8.6	346 45.6	322 42.4	26 3.4
無回答	16 100.0	3 18.8	2 12.5	1 6.3	4 25.0	0 0.0	5 31.3	5 31.3	6 37.5
問17 ≪札幌市の子どもの権利≫									
守られている場合が多い	132 100.0	38 28.8	45 34.1	13 9.8	23 17.4	7 5.3	83 62.9	36 27.3	6 4.5
どちらかといえば 守られている場合が多い	697 100.0	84 12.1	260 37.3	162 23.2	119 17.1	42 6.0	344 49.4	281 40.3	30 4.3
どちらかといえば 守られていない場合が多い	155 100.0	10 6.5	37 23.9	47 30.3	46 29.7	9 5.8	47 30.3	93 60.0	6 3.9
守られていない場合が多い	48 100.0	4 8.3	5 10.4	4 8.3	24 50.0	4 8.3	9 18.8	28 58.3	7 14.6
わからない	636 100.0	79 12.4	186 29.2	111 17.5	159 25.0	74 11.6	265 41.7	270 42.5	27 4.2
無回答	19 100.0	3 15.8	6 31.6	1 5.3	2 10.5	0 0.0	9 47.4	3 15.8	7 36.8

【大人用】

問8 あなたは、今の子どもを取り巻く環境についてどのような印象をお持ちですか。次の1から11のそれぞれの項目について、お考えに最も近いものの番号に○をつけてください。
 ≪6. さまざまな情報が簡単に手に入る≫

	サンプル数	そう思う	どちらかといえばそう思う	どちらかといえばそう思わない	そうは思わない	どちらともいえない	【思う計】	【思わない計】	無回答
(%)									
全体	1687 100.0	1080 64.0	481 28.5	22 1.3	14 0.8	19 1.1	1561 92.5	36 2.1	71 4.2
問1 ≪性別≫									
男性	636 100.0	395 62.1	198 31.1	10 1.6	4 0.6	7 1.1	593 93.2	14 2.2	22 3.5
女性	1038 100.0	679 65.4	281 27.1	12 1.2	10 1.0	12 1.2	960 92.5	22 2.1	44 4.2
無回答	13 100.0	6 46.2	2 15.4	0 0.0	0 0.0	0 0.0	8 61.5	0 0.0	5 38.5
問2 ≪年代別≫									
19～29歳	166 100.0	132 79.5	27 16.3	3 1.8	0 0.0	1 0.6	159 95.8	3 1.8	3 1.8
30～39歳	278 100.0	204 73.4	63 22.7	3 1.1	4 1.4	1 0.4	267 96.0	7 2.5	3 1.1
40～49歳	288 100.0	196 68.1	77 26.7	1 0.3	1 0.3	4 1.4	273 94.8	2 0.7	9 3.1
50～59歳	306 100.0	192 62.7	94 30.7	4 1.3	2 0.7	2 0.7	286 93.5	6 2.0	12 3.9
60～69歳	375 100.0	212 56.5	130 34.7	4 1.1	6 1.6	6 1.6	342 91.2	10 2.7	17 4.5
70歳以上	263 100.0	138 52.5	90 34.2	6 2.3	1 0.4	4 1.5	228 86.7	7 2.7	24 9.1
無回答	11 100.0	6 54.5	0 0.0	1 9.1	0 0.0	1 9.1	6 54.5	1 9.1	3 27.3
問24 ≪18歳未満の子どもの有無≫									
いる	433 100.0	293 67.7	115 26.6	3 0.7	3 0.7	4 0.9	408 94.2	6 1.4	15 3.5
いない	1216 100.0	769 63.2	355 29.2	19 1.6	11 0.9	13 1.1	1124 92.4	30 2.5	49 4.0
無回答	38 100.0	18 47.4	11 28.9	0 0.0	0 0.0	2 5.3	29 76.3	0 0.0	7 18.4
問18 ≪条例の認知度≫									
聞いたことがあり、 内容もある程度知っている	58 100.0	35 60.3	19 32.8	2 3.4	1 1.7	0 0.0	54 93.1	3 5.2	1 1.7
聞いたことがあり、 内容を少しだけ知っている	206 100.0	135 65.5	57 27.7	2 1.0	1 0.5	2 1.0	192 93.2	3 1.5	9 4.4
内容はわからないが、 聞いたことがある	648 100.0	401 61.9	193 29.8	8 1.2	4 0.6	7 1.1	594 91.7	12 1.9	35 5.4
一切聞いたことはない	759 100.0	498 65.6	211 27.8	9 1.2	8 1.1	10 1.3	709 93.4	17 2.2	23 3.0
無回答	16 100.0	11 68.8	1 6.3	1 6.3	0 0.0	0 0.0	12 75.0	1 6.3	3 18.8
問17 ≪札幌市の子どもの権利≫									
守られている場合が多い	132 100.0	99 75.0	25 18.9	2 1.5	1 0.8	0 0.0	124 93.9	3 2.3	5 3.8
どちらかといえば 守られている場合が多い	697 100.0	428 61.4	226 32.4	10 1.4	1 0.1	6 0.9	654 93.8	11 1.6	26 3.7
どちらかといえば 守られていない場合が多い	155 100.0	102 65.8	40 25.8	2 1.3	3 1.9	2 1.3	142 91.6	5 3.2	6 3.9
守られていない場合が多い	48 100.0	32 66.7	8 16.7	1 2.1	0 0.0	0 0.0	40 83.3	1 2.1	7 14.6
わからない	636 100.0	405 63.7	181 28.5	6 0.9	9 1.4	11 1.7	586 92.1	15 2.4	24 3.8
無回答	19 100.0	14 73.7	1 5.3	1 5.3	0 0.0	0 0.0	15 78.9	1 5.3	3 15.8

【大人用】

問8 あなたは、今の子どもを取り巻く環境についてどのような印象をお持ちですか。次の1から11のそれぞれの項目について、お考えに最も近いものの番号に○をつけてください。
 ≪7. 勉強や習い事などで、遊ぶ時間がない≫

	サンプル数	そう思う	どちらかといえばそう思う	どちらかといえばそう思わない	そうは思わない	どちらともいえない	【思う計】	【思わない計】	無回答
(%)									
全体	1687 100.0	354 21.0	657 38.9	282 16.7	182 10.8	146 8.7	1011 59.9	464 27.5	66 3.9
問1 ≪性別≫									
男性	636 100.0	108 17.0	252 39.6	120 18.9	77 12.1	58 9.1	360 56.6	197 31.0	21 3.3
女性	1038 100.0	240 23.1	403 38.8	162 15.6	104 10.0	87 8.4	643 61.9	266 25.6	42 4.0
無回答	13 100.0	6 46.2	2 15.4	0 0.0	1 7.7	1 7.7	8 61.5	1 7.7	3 23.1
問2 ≪年代別≫									
19～29歳	166 100.0	22 13.3	54 32.5	42 25.3	29 17.5	16 9.6	76 45.8	71 42.8	3 1.8
30～39歳	278 100.0	42 15.1	112 40.3	53 19.1	38 13.7	30 10.8	154 55.4	91 32.7	3 1.1
40～49歳	288 100.0	59 20.5	112 38.9	53 18.4	29 10.1	26 9.0	171 59.4	82 28.5	9 3.1
50～59歳	306 100.0	63 20.6	125 40.8	47 15.4	31 10.1	29 9.5	188 61.4	78 25.5	11 3.6
60～69歳	375 100.0	80 21.3	162 43.2	59 15.7	31 8.3	29 7.7	242 64.5	90 24.0	14 3.7
70歳以上	263 100.0	83 31.6	91 34.6	27 10.3	24 9.1	14 5.3	174 66.2	51 19.4	24 9.1
無回答	11 100.0	5 45.5	1 9.1	1 9.1	0 0.0	2 18.2	6 54.5	1 9.1	2 18.2
問24 ≪18歳未満の子どもの有無≫									
いる	433 100.0	103 23.8	159 36.7	83 19.2	46 10.6	31 7.2	262 60.5	129 29.8	11 2.5
いない	1216 100.0	244 20.1	486 40.0	197 16.2	130 10.7	113 9.3	730 60.0	327 26.9	46 3.8
無回答	38 100.0	7 18.4	12 31.6	2 5.3	6 15.8	2 5.3	19 50.0	8 21.1	9 23.7
問18 ≪条例の認知度≫									
聞いたことがあり、 内容もある程度知っている	58 100.0	12 20.7	23 39.7	14 24.1	3 5.2	5 8.6	35 60.3	17 29.3	1 1.7
聞いたことがあり、 内容を少しだけ知っている	206 100.0	45 21.8	82 39.8	34 16.5	18 8.7	16 7.8	127 61.7	52 25.2	11 5.3
内容はわからないが、 聞いたことがある	648 100.0	161 24.8	257 39.7	97 15.0	63 9.7	42 6.5	418 64.5	160 24.7	28 4.3
一切聞いたことはない	759 100.0	133 17.5	286 37.7	137 18.1	97 12.8	82 10.8	419 55.2	234 30.8	24 3.2
無回答	16 100.0	3 18.8	9 56.3	0 0.0	1 6.3	1 6.3	12 75.0	1 6.3	2 12.5
問17 ≪札幌市の子どもの権利≫									
守られている場合が多い	132 100.0	33 25.0	41 31.1	24 18.2	22 16.7	7 5.3	74 56.1	46 34.8	5 3.8
どちらかといえば 守られている場合が多い	697 100.0	154 22.1	293 42.0	124 17.8	69 9.9	31 4.4	447 64.1	193 27.7	26 3.7
どちらかといえば 守られていない場合が多い	155 100.0	32 20.6	63 40.6	30 19.4	17 11.0	7 4.5	95 61.3	47 30.3	6 3.9
守られていない場合が多い	48 100.0	13 27.1	11 22.9	6 12.5	12 25.0	1 2.1	24 50.0	18 37.5	5 10.4
わからない	636 100.0	117 18.4	241 37.9	98 15.4	60 9.4	98 15.4	358 56.3	158 24.8	22 3.5
無回答	19 100.0	5 26.3	8 42.1	0 0.0	2 10.5	2 10.5	13 68.4	2 10.5	2 10.5

【大人用】

問8 あなたは、今の子どもを取り巻く環境についてどのような印象をお持ちですか。次の1から11のそれぞれの項目について、お考えに最も近いものの番号に○をつけてください。
 ≪8. 兄弟が少なく、競争する機会が少ない≫

	サンプル数	そう思う	どちらかといえばそう思う	どちらかといえばそう思わない	そうは思わない	どちらともいえない	【思う計】	【思わない計】	無回答
(%)									
全体	1687 100.0	635 37.6	601 35.6	170 10.1	121 7.2	98 5.8	1236 73.3	291 17.2	62 3.7
問1 ≪性別≫									
男性	636 100.0	228 35.8	237 37.3	62 9.7	51 8.0	37 5.8	465 73.1	113 17.8	21 3.3
女性	1038 100.0	402 38.7	360 34.7	108 10.4	69 6.6	61 5.9	762 73.4	177 17.1	38 3.7
無回答	13 100.0	5 38.5	4 30.8	0 0.0	1 7.7	0 0.0	9 69.2	1 7.7	3 23.1
問2 ≪年代別≫									
19～29歳	166 100.0	44 26.5	55 33.1	31 18.7	20 12.0	13 7.8	99 59.6	51 30.7	3 1.8
30～39歳	278 100.0	95 34.2	107 38.5	31 11.2	24 8.6	18 6.5	202 72.7	55 19.8	3 1.1
40～49歳	288 100.0	79 27.4	114 39.6	37 12.8	31 10.8	18 6.3	193 67.0	68 23.6	9 3.1
50～59歳	306 100.0	117 38.2	110 35.9	31 10.1	20 6.5	16 5.2	227 74.2	51 16.7	12 3.9
60～69歳	375 100.0	165 44.0	135 36.0	23 6.1	17 4.5	21 5.6	300 80.0	40 10.7	14 3.7
70歳以上	263 100.0	131 49.8	77 29.3	17 6.5	8 3.0	11 4.2	208 79.1	25 9.5	19 7.2
無回答	11 100.0	4 36.4	3 27.3	0 0.0	1 9.1	1 9.1	7 63.6	1 9.1	2 18.2
問24 ≪18歳未満の子どもの有無≫									
いる	433 100.0	139 32.1	160 37.0	64 14.8	34 7.9	26 6.0	299 69.1	98 22.6	10 2.3
いない	1216 100.0	479 39.4	432 35.5	104 8.6	84 6.9	71 5.8	911 74.9	188 15.5	46 3.8
無回答	38 100.0	17 44.7	9 23.7	2 5.3	3 7.9	1 2.6	26 68.4	5 13.2	6 15.8
問18 ≪条例の認知度≫									
聞いたことがあり、 内容もある程度知っている	58 100.0	24 41.4	18 31.0	9 15.5	5 8.6	1 1.7	42 72.4	14 24.1	1 1.7
聞いたことがあり、 内容を少しだけ知っている	206 100.0	84 40.8	76 36.9	18 8.7	9 4.4	10 4.9	160 77.7	27 13.1	9 4.4
内容はわからないが、 聞いたことがある	648 100.0	252 38.9	250 38.6	52 8.0	39 6.0	28 4.3	502 77.5	91 14.0	27 4.2
一切聞いたことはない	759 100.0	270 35.6	252 33.2	89 11.7	67 8.8	59 7.8	522 68.8	156 20.6	22 2.9
無回答	16 100.0	5 31.3	5 31.3	2 12.5	1 6.3	0 0.0	10 62.5	3 18.8	3 18.8
問17 ≪札幌市の子どもの権利≫									
守られている場合が多い	132 100.0	62 47.0	34 25.8	11 8.3	17 12.9	2 1.5	96 72.7	28 21.2	6 4.5
どちらかといえば 守られている場合が多い	697 100.0	256 36.7	273 39.2	72 10.3	49 7.0	24 3.4	529 75.9	121 17.4	23 3.3
どちらかといえば 守られていない場合が多い	155 100.0	55 35.5	64 41.3	21 13.5	4 2.6	5 3.2	119 76.8	25 16.1	6 3.9
守られていない場合が多い	48 100.0	26 54.2	8 16.7	1 2.1	8 16.7	0 0.0	34 70.8	9 18.8	5 10.4
わからない	636 100.0	228 35.8	216 34.0	63 9.9	43 6.8	66 10.4	444 69.8	106 16.7	20 3.1
無回答	19 100.0	8 42.1	6 31.6	2 10.5	0 0.0	1 5.3	14 73.7	2 10.5	2 10.5

【大人用】

問8 あなたは、今の子どもを取り巻く環境についてどのような印象をお持ちですか。次の1から11のそれぞれの項目について、お考えに最も近いものの番号に○をつけてください。
 ≪9. お金が一番大事と思う大人が多い≫

	サンプル数	そう思う	どちらかといえばそう思う	どちらかといえばそう思わない	そうは思わない	どちらともいえない	【思う計】	【思わない計】	無回答
(%)									
全体	1687 100.0	449 26.6	562 33.3	267 15.8	170 10.1	174 10.3	1011 59.9	437 25.9	65 3.9
問1 ≪性別≫									
男性	636 100.0	189 29.7	216 34.0	91 14.3	65 10.2	54 8.5	405 63.7	156 24.5	21 3.3
女性	1038 100.0	256 24.7	342 32.9	175 16.9	105 10.1	119 11.5	598 57.6	280 27.0	41 3.9
無回答	13 100.0	4 30.8	4 30.8	1 7.7	0 0.0	1 7.7	8 61.5	1 7.7	3 23.1
問2 ≪年代別≫									
19～29歳	166 100.0	34 20.5	43 25.9	30 18.1	31 18.7	25 15.1	77 46.4	61 36.7	3 1.8
30～39歳	278 100.0	66 23.7	80 28.8	56 20.1	34 12.2	39 14.0	146 52.5	90 32.4	3 1.1
40～49歳	288 100.0	54 18.8	93 32.3	66 22.9	36 12.5	30 10.4	147 51.0	102 35.4	9 3.1
50～59歳	306 100.0	97 31.7	100 32.7	40 13.1	26 8.5	32 10.5	197 64.4	66 21.6	11 3.6
60～69歳	375 100.0	111 29.6	143 38.1	45 12.0	24 6.4	36 9.6	254 67.7	69 18.4	16 4.3
70歳以上	263 100.0	83 31.6	101 38.4	29 11.0	19 7.2	10 3.8	184 70.0	48 18.3	21 8.0
無回答	11 100.0	4 36.4	2 18.2	1 9.1	0 0.0	2 18.2	6 54.5	1 9.1	2 18.2
問24 ≪18歳未満の子どもの有無≫									
いる	433 100.0	87 20.1	146 33.7	95 21.9	52 12.0	41 9.5	233 53.8	147 33.9	12 2.8
いない	1216 100.0	348 28.6	403 33.1	170 14.0	116 9.5	131 10.8	751 61.8	286 23.5	48 3.9
無回答	38 100.0	14 36.8	13 34.2	2 5.3	2 5.3	2 5.3	27 71.1	4 10.5	5 13.2
問18 ≪条例の認知度≫									
聞いたことがあり、 内容もある程度知っている	58 100.0	15 25.9	25 43.1	8 13.8	6 10.3	3 5.2	40 69.0	14 24.1	1 1.7
聞いたことがあり、 内容を少しだけ知っている	206 100.0	54 26.2	79 38.3	27 13.1	17 8.3	19 9.2	133 64.6	44 21.4	10 4.9
内容はわからないが、 聞いたことがある	648 100.0	172 26.5	222 34.3	101 15.6	60 9.3	63 9.7	394 60.8	161 24.8	30 4.6
一切聞いたことはない	759 100.0	199 26.2	234 30.8	130 17.1	86 11.3	88 11.6	433 57.0	216 28.5	22 2.9
無回答	16 100.0	9 56.3	2 12.5	1 6.3	1 6.3	1 6.3	11 68.8	2 12.5	2 12.5
問17 ≪札幌市の子どもの権利≫									
守られている場合が多い	132 100.0	40 30.3	30 22.7	22 16.7	25 18.9	9 6.8	70 53.0	47 35.6	6 4.5
どちらかといえば 守られている場合が多い	697 100.0	174 25.0	260 37.3	133 19.1	65 9.3	41 5.9	434 62.3	198 28.4	24 3.4
どちらかといえば 守られていない場合が多い	155 100.0	54 34.8	53 34.2	20 12.9	14 9.0	8 5.2	107 69.0	34 21.9	6 3.9
守られていない場合が多い	48 100.0	17 35.4	10 20.8	2 4.2	8 16.7	3 6.3	27 56.3	10 20.8	8 16.7
わからない	636 100.0	157 24.7	203 31.9	87 13.7	58 9.1	112 17.6	360 56.6	145 22.8	19 3.0
無回答	19 100.0	7 36.8	6 31.6	3 15.8	0 0.0	1 5.3	13 68.4	3 15.8	2 10.5

【大人用】

問8 あなたは、今の子どもを取り巻く環境についてどのような印象をお持ちですか。次の1から11のそれぞれの項目について、お考えに最も近いものの番号に○をつけてください。
 ≪10. 地域で子育てに関心のない人が増えた≫

	サンプル数	そう思う	どちらかといえばそう思う	どちらかといえばそう思わない	そうは思わない	どちらともいえない	【思う計】	【思わない計】	無回答
(%)									
全体	1687 100.0	501 29.7	610 36.2	195 11.6	142 8.4	173 10.3	1111 65.9	337 20.0	66 3.9
問1 ≪性別≫									
男性	636 100.0	214 33.6	222 34.9	69 10.8	51 8.0	58 9.1	436 68.6	120 18.9	22 3.5
女性	1038 100.0	285 27.5	383 36.9	125 12.0	90 8.7	114 11.0	668 64.4	215 20.7	41 3.9
無回答	13 100.0	2 15.4	5 38.5	1 7.7	1 7.7	1 7.7	7 53.8	2 15.4	3 23.1
問2 ≪年代別≫									
19～29歳	166 100.0	58 34.9	60 36.1	18 10.8	13 7.8	15 9.0	118 71.1	31 18.7	2 1.2
30～39歳	278 100.0	69 24.8	96 34.5	42 15.1	35 12.6	33 11.9	165 59.4	77 27.7	3 1.1
40～49歳	288 100.0	63 21.9	124 43.1	35 12.2	19 6.6	38 13.2	187 64.9	54 18.8	9 3.1
50～59歳	306 100.0	96 31.4	120 39.2	35 11.4	19 6.2	25 8.2	216 70.6	54 17.6	11 3.6
60～69歳	375 100.0	128 34.1	124 33.1	32 8.5	28 7.5	47 12.5	252 67.2	60 16.0	16 4.3
70歳以上	263 100.0	84 31.9	81 30.8	33 12.5	28 10.6	14 5.3	165 62.7	61 23.2	23 8.7
無回答	11 100.0	3 27.3	5 45.5	0 0.0	0 0.0	1 9.1	8 72.7	0 0.0	2 18.2
問24 ≪18歳未満の子どもの有無≫									
いる	433 100.0	99 22.9	149 34.4	68 15.7	52 12.0	53 12.2	248 57.3	120 27.7	12 2.8
いない	1216 100.0	394 32.4	450 37.0	125 10.3	84 6.9	115 9.5	844 69.4	209 17.2	48 3.9
無回答	38 100.0	8 21.1	11 28.9	2 5.3	6 15.8	5 13.2	19 50.0	8 21.1	6 15.8
問18 ≪条例の認知度≫									
聞いたことがあり、 内容もある程度知っている	58 100.0	17 29.3	22 37.9	8 13.8	6 10.3	4 6.9	39 67.2	14 24.1	1 1.7
聞いたことがあり、 内容を少しだけ知っている	206 100.0	64 31.1	72 35.0	28 13.6	18 8.7	14 6.8	136 66.0	46 22.3	10 4.9
内容はわからないが、 聞いたことがある	648 100.0	195 30.1	231 35.6	81 12.5	51 7.9	60 9.3	426 65.7	132 20.4	30 4.6
一切聞いたことはない	759 100.0	218 28.7	283 37.3	77 10.1	63 8.3	95 12.5	501 66.0	140 18.4	23 3.0
無回答	16 100.0	7 43.8	2 12.5	1 6.3	4 25.0	0 0.0	9 56.3	5 31.3	2 12.5
問17 ≪札幌市の子どもの権利≫									
守られている場合が多い	132 100.0	48 36.4	42 31.8	16 12.1	14 10.6	6 4.5	90 68.2	30 22.7	6 4.5
どちらかといえば 守られている場合が多い	697 100.0	204 29.3	268 38.5	98 14.1	68 9.8	35 5.0	472 67.7	166 23.8	24 3.4
どちらかといえば 守られていない場合が多い	155 100.0	59 38.1	49 31.6	19 12.3	11 7.1	11 7.1	108 69.7	30 19.4	6 3.9
守られていない場合が多い	48 100.0	21 43.8	10 20.8	3 6.3	5 10.4	3 6.3	31 64.6	8 16.7	6 12.5
わからない	636 100.0	164 25.8	238 37.4	55 8.6	43 6.8	116 18.2	402 63.2	98 15.4	20 3.1
無回答	19 100.0	5 26.3	3 15.8	4 21.1	1 5.3	2 10.5	8 42.1	5 26.3	4 21.1

【大人用】

問8 あなたは、今の子どもを取り巻く環境についてどのような印象をお持ちですか。次の1から11のそれぞれの項目について、お考えに最も近いものの番号に○をつけてください。
 ≪11. 遊び場や自然が少ない≫

	サンプル数	そう思う	どちらかといえばそう思う	どちらかといえばそう思わない	そうは思わない	どちらともいえない	【思う計】	【思わない計】	無回答
(%)									
全体	1687 100.0	559 33.1	433 25.7	292 17.3	261 15.5	71 4.2	992 58.8	553 32.8	71 4.2
問1 ≪性別≫									
男性	636 100.0	183 28.8	167 26.3	119 18.7	122 19.2	25 3.9	350 55.0	241 37.9	20 3.1
女性	1038 100.0	370 35.6	265 25.5	170 16.4	139 13.4	46 4.4	635 61.2	309 29.8	48 4.6
無回答	13 100.0	6 46.2	1 7.7	3 23.1	0 0.0	0 0.0	7 53.8	3 23.1	3 23.1
問2 ≪年代別≫									
19～29歳	166 100.0	79 47.6	40 24.1	22 13.3	19 11.4	3 1.8	119 71.7	41 24.7	3 1.8
30～39歳	278 100.0	109 39.2	69 24.8	49 17.6	38 13.7	11 4.0	178 64.0	87 31.3	2 0.7
40～49歳	288 100.0	91 31.6	83 28.8	55 19.1	34 11.8	16 5.6	174 60.4	89 30.9	9 3.1
50～59歳	306 100.0	90 29.4	89 29.1	57 18.6	45 14.7	12 3.9	179 58.5	102 33.3	13 4.2
60～69歳	375 100.0	110 29.3	90 24.0	69 18.4	69 18.4	19 5.1	200 53.3	138 36.8	18 4.8
70歳以上	263 100.0	75 28.5	61 23.2	38 14.4	56 21.3	9 3.4	136 51.7	94 35.7	24 9.1
無回答	11 100.0	5 45.5	1 9.1	2 18.2	0 0.0	1 9.1	6 54.5	2 18.2	2 18.2
問24 ≪18歳未満の子どもの有無≫									
いる	433 100.0	140 32.3	105 24.2	93 21.5	68 15.7	15 3.5	245 56.6	161 37.2	12 2.8
いない	1216 100.0	406 33.4	320 26.3	194 16.0	188 15.5	56 4.6	726 59.7	382 31.4	52 4.3
無回答	38 100.0	13 34.2	8 21.1	5 13.2	5 13.2	0 0.0	21 55.3	10 26.3	7 18.4
問18 ≪条例の認知度≫									
聞いたことがあり、 内容もある程度知っている	58 100.0	20 34.5	22 37.9	5 8.6	8 13.8	2 3.4	42 72.4	13 22.4	1 1.7
聞いたことがあり、 内容を少しだけ知っている	206 100.0	60 29.1	54 26.2	47 22.8	29 14.1	6 2.9	114 55.3	76 36.9	10 4.9
内容はわからないが、 聞いたことがある	648 100.0	219 33.8	163 25.2	110 17.0	97 15.0	25 3.9	382 59.0	207 31.9	34 5.2
一切聞いたことはない	759 100.0	253 33.3	191 25.2	129 17.0	126 16.6	38 5.0	444 58.5	255 33.6	22 2.9
無回答	16 100.0	7 43.8	3 18.8	1 6.3	1 6.3	0 0.0	10 62.5	2 12.5	4 25.0
問17 ≪札幌市の子どもの権利≫									
守られている場合が多い	132 100.0	42 31.8	24 18.2	22 16.7	36 27.3	2 1.5	66 50.0	58 43.9	6 4.5
どちらかといえば 守られている場合が多い	697 100.0	210 30.1	197 28.3	142 20.4	108 15.5	13 1.9	407 58.4	250 35.9	27 3.9
どちらかといえば 守られていない場合が多い	155 100.0	69 44.5	33 21.3	24 15.5	19 12.3	3 1.9	102 65.8	43 27.7	7 4.5
守られていない場合が多い	48 100.0	20 41.7	8 16.7	5 10.4	8 16.7	1 2.1	28 58.3	13 27.1	6 12.5
わからない	636 100.0	213 33.5	167 26.3	94 14.8	90 14.2	52 8.2	380 59.7	184 28.9	20 3.1
無回答	19 100.0	5 26.3	4 21.1	5 26.3	0 0.0	0 0.0	9 47.4	5 26.3	5 26.3

【大人用】

問9 イメージでお答えください。あなたは、「札幌市が子どもにとってやさしいまち」だと思いますか。
お考えに最も近いものに1つだけ○をつけてください。

	サンプル数	そう思う	どちらかといえばそう思う	どちらかといえばそう思わない	思わない	わからない	【思う計】	【思わない計】	無回答
(%)									
全体	1687 100.0	125 7.4	690 40.9	297 17.6	134 7.9	372 22.1	815 48.3	431 25.5	69 4.1
問1 <性別>									
男性	636 100.0	49 7.7	264 41.5	106 16.7	53 8.3	143 22.5	313 49.2	159 25.0	21 3.3
女性	1038 100.0	76 7.3	418 40.3	191 18.4	79 7.6	228 22.0	494 47.6	270 26.0	46 4.4
無回答	13 100.0	0 0.0	8 61.5	0 0.0	2 15.4	1 7.7	8 61.5	2 15.4	2 15.4
問2 <年代別>									
19～29歳	166 100.0	14 8.4	50 30.1	33 19.9	22 13.3	43 25.9	64 38.6	55 33.1	4 2.4
30～39歳	278 100.0	16 5.8	109 39.2	62 22.3	30 10.8	55 19.8	125 45.0	92 33.1	6 2.2
40～49歳	288 100.0	16 5.6	130 45.1	55 19.1	25 8.7	49 17.0	146 50.7	80 27.8	13 4.5
50～59歳	306 100.0	22 7.2	124 40.5	51 16.7	15 4.9	83 27.1	146 47.7	66 21.6	11 3.6
60～69歳	375 100.0	31 8.3	157 41.9	61 16.3	24 6.4	86 22.9	188 50.1	85 22.7	16 4.3
70歳以上	263 100.0	26 9.9	114 43.3	34 12.9	17 6.5	54 20.5	140 53.2	51 19.4	18 6.8
無回答	11 100.0	0 0.0	6 54.5	1 9.1	1 9.1	2 18.2	6 54.5	2 18.2	1 9.1
問24 <18歳未満の子どもの有無>									
いる	433 100.0	33 7.6	189 43.6	81 18.7	40 9.2	74 17.1	222 51.3	121 27.9	16 3.7
いない	1216 100.0	91 7.5	486 40.0	212 17.4	91 7.5	292 24.0	577 47.5	303 24.9	44 3.6
無回答	38 100.0	1 2.6	15 39.5	4 10.5	3 7.9	6 15.8	16 42.1	7 18.4	9 23.7
問18 <条例の認知度>									
聞いたことがあり、 内容もある程度知っている	58 100.0	4 6.9	25 43.1	15 25.9	10 17.2	3 5.2	29 50.0	25 43.1	1 1.7
聞いたことがあり、 内容を少しだけ知っている	206 100.0	15 7.3	118 57.3	36 17.5	10 4.9	19 9.2	133 64.6	46 22.3	8 3.9
内容はわからないが、 聞いたことがある	648 100.0	48 7.4	298 46.0	110 17.0	40 6.2	119 18.4	346 53.4	150 23.1	33 5.1
一切聞いたことはない	759 100.0	56 7.4	244 32.1	134 17.7	74 9.7	227 29.9	300 39.5	208 27.4	24 3.2
無回答	16 100.0	2 12.5	5 31.3	2 12.5	0 0.0	4 25.0	7 43.8	2 12.5	3 18.8
問17 <札幌市の子どもの権利>									
守られている場合が多い	132 100.0	38 28.8	54 40.9	11 8.3	4 3.0	19 14.4	92 69.7	15 11.4	6 4.5
どちらかといえば 守られている場合が多い	697 100.0	48 6.9	400 57.4	115 16.5	38 5.5	71 10.2	448 64.3	153 22.0	25 3.6
どちらかといえば 守られていない場合が多い	155 100.0	4 2.6	41 26.5	50 32.3	29 18.7	23 14.8	45 29.0	79 51.0	8 5.2
守られていない場合が多い	48 100.0	4 8.3	6 12.5	6 12.5	6 43.8	6 12.5	10 20.8	27 56.3	5 10.4
わからない	636 100.0	31 4.9	181 28.5	112 17.6	42 6.6	250 39.3	212 33.3	154 24.2	20 3.1
無回答	19 100.0	0 0.0	8 42.1	3 15.8	0 0.0	3 15.8	8 42.1	3 15.8	5 26.3

【大人用】

《問9で「1 そう思う」「2 どちらかというと思う」と答えた方にお聞きします》
 問9の1「札幌市が子どもにとってやさしいまち」と、あなたが思う点はどれですか。あてはまるものにくつでも○をつけてください。

	サンプル数	多公園など子どもたちの遊び場が多いから	町内会やふれあいが多いため	児童会館など子どものための施設が多いから	身近なところに自然が多いから	地下鉄やバスなどの交通機関が充実しているから	子育ての情報が充実しているから	子どもの見守り活動などが充実しているから	スポーツ、芸術、文化施設などが充実しているから
(%)									
全体	815 100.0	453 55.6	216 26.5	380 46.6	432 53.0	370 45.4	113 13.9	125 15.3	359 44.0
問1 <性別>									
男性	313 100.0	186 59.4	73 23.3	132 42.2	190 60.7	141 45.0	34 10.9	43 13.7	155 49.5
女性	494 100.0	262 53.0	139 28.1	245 49.6	239 48.4	223 45.1	77 15.6	78 15.8	200 40.5
無回答	8 100.0	5 62.5	4 50.0	3 37.5	3 37.5	6 75.0	2 25.0	4 50.0	4 50.0
問2 <年代別>									
19～29歳	64 100.0	33 51.6	12 18.8	19 29.7	30 46.9	31 48.4	6 9.4	9 14.1	22 34.4
30～39歳	125 100.0	70 56.0	31 24.8	52 41.6	58 46.4	39 31.2	23 18.4	15 12.0	33 26.4
40～49歳	146 100.0	75 51.4	35 24.0	69 47.3	66 45.2	60 41.1	18 12.3	19 13.0	64 43.8
50～59歳	146 100.0	80 54.8	33 22.6	69 47.3	82 56.2	65 44.5	18 12.3	26 17.8	64 43.8
60～69歳	188 100.0	105 55.9	55 29.3	90 47.9	117 62.2	95 50.5	26 13.8	25 13.3	103 54.8
70歳以上	140 100.0	86 61.4	48 34.3	79 56.4	76 54.3	75 53.6	21 15.0	29 20.7	70 50.0
無回答	6 100.0	4 66.7	2 33.3	2 33.3	3 50.0	5 83.3	1 16.7	2 33.3	3 50.0
問24 <18歳未満の子どもの有無>									
いる	222 100.0	121 54.5	69 31.1	113 50.9	105 47.3	93 41.9	43 19.4	36 16.2	79 35.6
いない	577 100.0	325 56.3	142 24.6	259 44.9	318 55.1	272 47.1	69 12.0	86 14.9	272 47.1
無回答	16 100.0	7 43.8	5 31.3	8 50.0	9 56.3	5 31.3	1 6.3	3 18.8	8 50.0
問18 <条例の認知度>									
聞いたことがあり、内容もある程度知っている	29 100.0	11 37.9	11 37.9	15 51.7	15 51.7	17 58.6	6 20.7	6 20.7	18 62.1
聞いたことがあり、内容を少しだけ知っている	133 100.0	78 58.6	46 34.6	68 51.1	72 54.1	56 42.1	24 18.0	34 25.6	63 47.4
内容はわからないが、聞いたことがある	346 100.0	194 56.1	90 26.0	175 50.6	179 51.7	166 48.0	53 15.3	50 14.5	167 48.3
一切聞いたことはない	300 100.0	165 55.0	66 22.0	119 39.7	163 54.3	128 42.7	30 10.0	34 11.3	108 36.0
無回答	7 100.0	5 71.4	3 42.9	3 42.9	3 42.9	3 42.9	0 0.0	1 14.3	3 42.9
問17 <札幌市の子どもの権利>									
守られている場合が多い	92 100.0	58 63.0	25 27.2	45 48.9	53 57.6	40 43.5	22 23.9	19 20.7	38 41.3
どちらかといえば守られている場合が多い	448 100.0	251 56.0	132 29.5	228 50.9	230 51.3	208 46.4	67 15.0	71 15.8	214 47.8
どちらかといえば守られていない場合が多い	45 100.0	24 53.3	11 24.4	19 42.2	22 48.9	23 51.1	4 8.9	10 22.2	18 40.0
守られていない場合が多い	10 100.0	6 60.0	2 20.0	3 30.0	7 70.0	5 50.0	2 20.0	1 10.0	4 40.0
わからない	212 100.0	111 52.4	45 21.2	82 38.7	117 55.2	87 41.0	18 8.5	22 10.4	81 38.2
無回答	8 100.0	3 37.5	1 12.5	3 37.5	3 37.5	7 87.5	0 0.0	2 25.0	4 50.0

【大人用】

《問9で「1 そう思う」「2 どちらかというと思う」と答えた方にお聞きします》
 問9の1 「札幌市が子どもにとってやさしいまち」だと、あなたが思う点はどれですか。あてはまるものにつくても○をつけてください。

	サンプル数	教育環境が充実しているから	子どもの権利の保障に積極的に取り組んでいるから	その他	わからない	無回答
(%)						
全体	815 100.0	160 19.6	64 7.9	31 3.8	7 0.9	15 1.8
問1 <<性別>>						
男性	313 100.0	66 21.1	24 7.7	8 2.6	1 0.3	4 1.3
女性	494 100.0	94 19.0	39 7.9	23 4.7	6 1.2	11 2.2
無回答	8 100.0	0 0.0	1 12.5	0 0.0	0 0.0	0 0.0
問2 <<年代別>>						
19～29歳	64 100.0	11 17.2	1 1.6	6 9.4	2 3.1	1 1.6
30～39歳	125 100.0	19 15.2	7 5.6	11 8.8	1 0.8	1 0.8
40～49歳	146 100.0	27 18.5	6 4.1	5 3.4	2 1.4	1 0.7
50～59歳	146 100.0	31 21.2	13 8.9	5 3.4	2 1.4	3 2.1
60～69歳	188 100.0	35 18.6	19 10.1	2 1.1	0 0.0	3 1.6
70歳以上	140 100.0	36 25.7	18 12.9	2 1.4	0 0.0	6 4.3
無回答	6 100.0	1 16.7	0 0.0	0 0.0	0 0.0	0 0.0
問24 <<18歳未満の子どもの有無>>						
いる	222 100.0	43 19.4	16 7.2	14 6.3	3 1.4	2 0.9
いない	577 100.0	115 19.9	48 8.3	17 2.9	4 0.7	12 2.1
無回答	16 100.0	2 12.5	0 0.0	0 0.0	0 0.0	1 6.3
問18 <<条例の認知度>>						
聞いたことがあり、 内容もある程度知っている	29 100.0	9 31.0	8 27.6	0 0.0	0 0.0	0 0.0
聞いたことがあり、 内容を少しだけ知っている	133 100.0	30 22.6	24 18.0	5 3.8	0 0.0	1 0.8
内容はわからないが、 聞いたことがある	346 100.0	71 20.5	22 6.4	11 3.2	1 0.3	3 0.9
一切聞いたことはない	300 100.0	50 16.7	10 3.3	15 5.0	6 2.0	11 3.7
無回答	7 100.0	0 0.0	0 0.0	0 0.0	0 0.0	0 0.0
問17 <<札幌市の子どもの権利>>						
守られている場合が多い	92 100.0	23 25.0	19 20.7	6 6.5	0 0.0	3 3.3
どちらかといえば 守られている場合が多い	448 100.0	100 22.3	36 8.0	9 2.0	3 0.7	6 1.3
どちらかといえば 守られていない場合が多い	45 100.0	6 13.3	3 6.7	2 4.4	1 2.2	2 4.4
守られていない場合が多い	10 100.0	0 0.0	1 10.0	0 0.0	0 0.0	0 0.0
わからない	212 100.0	30 14.2	5 2.4	14 6.6	3 1.4	4 1.9
無回答	8 100.0	1 12.5	0 0.0	0 0.0	0 0.0	0 0.0

【大人用】

《問9で「3 どちらかというと思わない」「4 思わない」と答えた方にお聞きします》
 問9の2 「札幌市が子どもにとってやさしいまち」だと、あなたが思わない点はどれですか。あてはまるもの
 にいくつでも○をつけてください。

	サ ン プ ル 数	子 ど も た ち の 遊 び 場 が 少 な い か ら	少 地 域 で の 交 流 や ふ れ あ い が	利 親 に と つ て 小 さ い 子 ど も と 一 緒 に 利 用 で き る 施 設 が 少 な い か ら	周 都 市 化 が 進 み 交 通 量 も 多 い な ど、 周 り の 生 活 環 境 が 悪 い か ら	増 子 ど も を 狙 つ た 犯 罪 が 多 い か ら	大 親 子 が 一 緒 に 外 出 す る の は 多 い か ら	有 身 の 回 り に 子 ど も に と つ て 有 害 な も の が 多 い か ら	受 験 競 争 が 激 し い か ら
(%)									
全体	431 100.0	188 43.6	200 46.4	149 34.6	199 46.2	148 34.3	60 13.9	102 23.7	82 19.0
問1 <性別>									
男性	159 100.0	68 42.8	73 45.9	53 33.3	71 44.7	43 27.0	22 13.8	29 18.2	32 20.1
女性	270 100.0	119 44.1	126 46.7	95 35.2	128 47.4	104 38.5	38 14.1	72 26.7	49 18.1
無回答	2 100.0	1 50.0	1 50.0	1 50.0	0 0.0	1 50.0	0 0.0	1 50.0	1 50.0
問2 <年代別>									
19～29歳	55 100.0	27 49.1	19 34.5	17 30.9	20 36.4	18 32.7	8 14.5	9 16.4	6 10.9
30～39歳	92 100.0	41 44.6	45 48.9	38 41.3	39 42.4	35 38.0	20 21.7	17 18.5	6 6.5
40～49歳	80 100.0	37 46.3	32 40.0	26 32.5	34 42.5	32 40.0	8 10.0	14 17.5	9 11.3
50～59歳	66 100.0	31 47.0	35 53.0	18 27.3	35 53.0	15 22.7	4 6.1	18 27.3	16 24.2
60～69歳	85 100.0	32 37.6	45 52.9	33 38.8	47 55.3	28 32.9	13 15.3	26 30.6	26 30.6
70歳以上	51 100.0	19 37.3	22 43.1	15 29.4	24 47.1	19 37.3	7 13.7	17 33.3	19 37.3
無回答	2 100.0	1 50.0	2 100.0	2 100.0	0 0.0	1 50.0	0 0.0	1 50.0	0 0.0
問24 <18歳未満の子どもの有無>									
いる	121 100.0	58 47.9	49 40.5	48 39.7	47 38.8	50 41.3	24 19.8	20 16.5	16 13.2
いない	303 100.0	126 41.6	147 48.5	100 33.0	151 49.8	96 31.7	36 11.9	80 26.4	64 21.1
無回答	7 100.0	4 57.1	4 57.1	1 14.3	1 14.3	2 28.6	0 0.0	2 28.6	2 28.6
問18 <条例の認知度>									
聞いたことがあり、 内容もある程度知っている	25 100.0	13 52.0	9 36.0	6 24.0	13 52.0	5 20.0	2 8.0	5 20.0	2 8.0
聞いたことがあり、 内容を少しだけ知っている	46 100.0	20 43.5	22 47.8	16 34.8	27 58.7	16 34.8	5 10.9	16 34.8	12 26.1
内容はわからないが、 聞いたことがある	150 100.0	65 43.3	67 44.7	61 40.7	69 46.0	60 40.0	25 16.7	40 26.7	26 17.3
一切聞いたことはない	208 100.0	90 43.3	102 49.0	66 31.7	90 43.3	66 31.7	28 13.5	41 19.7	42 20.2
無回答	2 100.0	0 0.0	0 0.0	0 0.0	0 0.0	1 50.0	0 0.0	0 0.0	0 0.0
問17 <札幌市の子どもの権利>									
守られている場合が多い	15 100.0	6 40.0	7 46.7	5 33.3	6 40.0	6 40.0	0 0.0	2 13.3	4 26.7
どちらかといえば 守られている場合が多い	153 100.0	68 44.4	61 39.9	46 30.1	69 45.1	46 30.1	22 14.4	30 19.6	30 19.6
どちらかといえば 守られていない場合が多い	79 100.0	43 54.4	41 51.9	36 45.6	38 48.1	30 38.0	10 12.7	27 34.2	13 16.5
守られていない場合が多い	27 100.0	13 48.1	14 51.9	10 37.0	16 59.3	10 37.0	3 11.1	9 33.3	5 18.5
わからない	154 100.0	58 37.7	76 49.4	52 33.8	69 44.8	56 36.4	24 15.6	34 22.1	30 19.5
無回答	3 100.0	0 0.0	1 33.3	0 0.0	1 33.3	0 0.0	1 33.3	0 0.0	0 0.0

【大人用】

《問9で「3 どちらかというと思わない」「4 思わない」と答えた方にお聞きします》
 問9の2「札幌市が子どもにとってやさしいまち」だと、あなたが思わない点はどれですか。あてはまるもの
 にいくつでも○をつけてください。

	サ ン プ ル 数	進 社 会 へ の 子 ど も の 参 加 が	し 子 ど も が 悪 い こ と を し て も し か る 大 人 が 少 な い か ら	そ の 他	わ か ら な い	無 回 答
(%)						
全体	431 100.0	97 22.5	273 63.3	66 15.3	3 0.7	4 0.9
問1 <<性別>>						
男性	159 100.0	41 25.8	104 65.4	23 14.5	2 1.3	2 1.3
女性	270 100.0	55 20.4	168 62.2	42 15.6	1 0.4	2 0.7
無回答	2 100.0	1 50.0	1 50.0	1 50.0	0 0.0	0 0.0
問2 <<年代別>>						
19～29歳	55 100.0	14 25.5	34 61.8	13 23.6	0 0.0	0 0.0
30～39歳	92 100.0	11 12.0	50 54.3	16 17.4	1 1.1	1 1.1
40～49歳	80 100.0	20 25.0	38 47.5	10 12.5	2 2.5	1 1.3
50～59歳	66 100.0	15 22.7	47 71.2	8 12.1	0 0.0	0 0.0
60～69歳	85 100.0	22 25.9	63 74.1	15 17.6	0 0.0	0 0.0
70歳以上	51 100.0	14 27.5	40 78.4	3 5.9	0 0.0	2 3.9
無回答	2 100.0	1 50.0	1 50.0	1 50.0	0 0.0	0 0.0
問24 <<18歳未満の子どもの有無>>						
いる	121 100.0	24 19.8	59 48.8	21 17.4	3 2.5	0 0.0
いない	303 100.0	73 24.1	210 69.3	45 14.9	0 0.0	3 1.0
無回答	7 100.0	0 0.0	4 57.1	0 0.0	0 0.0	1 14.3
問18 <<条例の認知度>>						
聞いたことがあり、 内容もある程度知っている	25 100.0	8 32.0	14 56.0	10 40.0	0 0.0	1 4.0
聞いたことがあり、 内容を少しだけ知っている	46 100.0	15 32.6	26 56.5	5 10.9	0 0.0	0 0.0
内容はわからないが、 聞いたことがある	150 100.0	29 19.3	103 68.7	15 10.0	1 0.7	1 0.7
一切聞いたことはない	208 100.0	45 21.6	129 62.0	36 17.3	2 1.0	1 0.5
無回答	2 100.0	0 0.0	1 50.0	0 0.0	0 0.0	1 50.0
問17 <<札幌市の子どもの権利>>						
守られている場合が多い	15 100.0	2 13.3	6 40.0	1 6.7	0 0.0	0 0.0
どちらかといえば 守られている場合が多い	153 100.0	35 22.9	101 66.0	22 14.4	1 0.7	1 0.7
どちらかといえば 守られていない場合が多い	79 100.0	18 22.8	51 64.6	13 16.5	0 0.0	1 1.3
守られていない場合が多い	27 100.0	11 40.7	18 66.7	2 7.4	1 3.7	1 3.7
わからない	154 100.0	31 20.1	95 61.7	28 18.2	1 0.6	0 0.0
無回答	3 100.0	0 0.0	2 66.7	0 0.0	0 0.0	1 33.3

【大人用】

問10 あなたは、次の1から6のそれぞれの項目について、子どもが自分の考えを言うことや取組に参加することについてどう思いますか。それぞれの項目で、あなたの考えに最も近いものの番号に○をつけてください。

《1. 家庭で大事な物事やルールを決めるときに意見を言うこと》

	サンプル数	参加するとよい	どちらかかといえはよい	どちらかかといえはよい	参加しなくていい	どちらともいえない	【参加すべき計】	【参加すべきではない計】	無回答
(%)									
全体	1687 100.0	1128 66.9	406 24.1	54 3.2	21 1.2	41 2.4	1534 90.9	75 4.4	37 2.2
問1 <性別>									
男性	636 100.0	401 63.1	167 26.3	24 3.8	16 2.5	16 2.5	568 89.3	40 6.3	12 1.9
女性	1038 100.0	717 69.1	237 22.8	30 2.9	5 0.5	25 2.4	954 91.9	35 3.4	24 2.3
無回答	13 100.0	10 76.9	2 15.4	0 0.0	0 0.0	0 0.0	12 92.3	0 0.0	1 7.7
問2 <年代別>									
19～29歳	166 100.0	122 73.5	35 21.1	2 1.2	4 2.4	1 0.6	157 94.6	6 3.6	2 1.2
30～39歳	278 100.0	188 67.6	64 23.0	16 5.8	3 1.1	6 2.2	252 90.6	19 6.8	1 0.4
40～49歳	288 100.0	198 68.8	64 22.2	13 4.5	4 1.4	8 2.8	262 91.0	17 5.9	1 0.3
50～59歳	306 100.0	205 67.0	74 24.2	12 3.9	4 1.3	7 2.3	279 91.2	16 5.2	4 1.3
60～69歳	375 100.0	256 68.3	85 22.7	8 2.1	3 0.8	11 2.9	341 90.9	11 2.9	12 3.2
70歳以上	263 100.0	153 58.2	82 31.2	3 1.1	3 1.1	7 2.7	235 89.4	6 2.3	15 5.7
無回答	11 100.0	6 54.5	2 18.2	0 0.0	0 0.0	1 9.1	8 72.7	0 0.0	2 18.2
問24 <18歳未満の子どもの有無>									
いる	433 100.0	323 74.6	86 19.9	16 3.7	1 0.2	4 0.9	409 94.5	17 3.9	3 0.7
いない	1216 100.0	784 64.5	310 25.5	37 3.0	19 1.6	37 3.0	1094 90.0	56 4.6	29 2.4
無回答	38 100.0	21 55.3	10 26.3	1 2.6	1 2.6	0 0.0	31 81.6	2 5.3	5 13.2
問18 <条例の認知度>									
聞いたことがあり、 内容もある程度知っている	58 100.0	44 75.9	12 20.7	1 1.7	0 0.0	0 0.0	56 96.6	1 1.7	1 1.7
聞いたことがあり、 内容を少しだけ知っている	206 100.0	143 69.4	44 21.4	5 2.4	1 0.5	6 2.9	187 90.8	6 2.9	7 3.4
内容はわからないが、 聞いたことがある	648 100.0	433 66.8	157 24.2	18 2.8	10 1.5	16 2.5	590 91.0	28 4.3	14 2.2
一切聞いたことはない	759 100.0	500 65.9	189 24.9	28 3.7	10 1.3	19 2.5	689 90.8	38 5.0	13 1.7
無回答	16 100.0	8 50.0	4 25.0	2 12.5	0 0.0	0 0.0	12 75.0	2 12.5	2 12.5
問17 <札幌市の子どもの権利>									
守られている場合が多い	132 100.0	103 78.0	17 12.9	3 2.3	4 3.0	2 1.5	120 90.9	7 5.3	3 2.3
どちらかかといえは 守られている場合が多い	697 100.0	469 67.3	183 26.3	20 2.9	5 0.7	10 1.4	652 93.5	25 3.6	10 1.4
どちらかかといえは 守られていない場合が多い	155 100.0	109 70.3	37 23.9	5 3.2	2 1.3	1 0.6	146 94.2	7 4.5	1 0.6
守られていない場合が多い	48 100.0	35 72.9	8 16.7	0 0.0	2 4.2	2 4.2	43 89.6	2 4.2	1 2.1
わからない	636 100.0	405 63.7	158 24.8	23 3.6	8 1.3	25 3.9	563 88.5	31 4.9	17 2.7
無回答	19 100.0	7 36.8	3 15.8	3 15.8	0 0.0	1 5.3	10 52.6	3 15.8	5 26.3

【大人用】

問10 あなたは、次の1から6のそれぞれの項目について、子どもが自分の考えを言うことや取組に参加することについてどう思いますか。それぞれの項目で、あなたの考えに最も近いものの番号に○をつけてください。

《2. 学校行事の企画運営に参加すること》

	サンプル数	参加するとよい	どちらかかといえはよい	どちらかかといえはよい	参加しなくていい	どちらともいえない	【参加すべき計】	【参加すべきではない計】	無回答
(%)									
全体	1687 100.0	795 47.1	649 38.5	77 4.6	27 1.6	88 5.2	1444 85.6	104 6.2	51 3.0
問1 <性別>									
男性	636 100.0	307 48.3	245 38.5	25 3.9	16 2.5	26 4.1	552 86.8	41 6.4	17 2.7
女性	1038 100.0	480 46.2	400 38.5	52 5.0	11 1.1	62 6.0	880 84.8	63 6.1	33 3.2
無回答	13 100.0	8 61.5	4 30.8	0 0.0	0 0.0	0 0.0	12 92.3	0 0.0	1 7.7
問2 <年代別>									
19～29歳	166 100.0	99 59.6	48 28.9	5 3.0	0 0.0	11 6.6	147 88.6	5 3.0	3 1.8
30～39歳	278 100.0	131 47.1	108 38.8	18 6.5	4 1.4	16 5.8	239 86.0	22 7.9	1 0.4
40～49歳	288 100.0	128 44.4	125 43.4	12 4.2	3 1.0	17 5.9	253 87.8	15 5.2	3 1.0
50～59歳	306 100.0	153 50.0	123 40.2	11 3.6	4 1.3	12 3.9	276 90.2	15 4.9	3 1.0
60～69歳	375 100.0	167 44.5	152 40.5	16 4.3	7 1.9	18 4.8	319 85.1	23 6.1	15 4.0
70歳以上	263 100.0	111 42.2	90 34.2	15 5.7	9 3.4	13 4.9	201 76.4	24 9.1	25 9.5
無回答	11 100.0	6 54.5	3 27.3	0 0.0	0 0.0	1 9.1	9 81.8	0 0.0	1 9.1
問24 <18歳未満の子どもの有無>									
いる	433 100.0	218 50.3	175 40.4	14 3.2	3 0.7	16 3.7	393 90.8	17 3.9	7 1.6
いない	1216 100.0	568 46.7	457 37.6	60 4.9	23 1.9	71 5.8	1025 84.3	83 6.8	37 3.0
無回答	38 100.0	9 23.7	17 44.7	3 7.9	1 2.6	1 2.6	26 68.4	4 10.5	7 18.4
問18 <条例の認知度>									
聞いたことがあり、 内容もある程度知っている	58 100.0	38 65.5	17 29.3	1 1.7	1 1.7	1 1.7	55 94.8	2 3.4	0 0.0
聞いたことがあり、 内容を少しだけ知っている	206 100.0	107 51.9	67 32.5	12 5.8	4 1.9	9 4.4	174 84.5	16 7.8	7 3.4
内容はわからないが、 聞いたことがある	648 100.0	288 44.4	273 42.1	26 4.0	8 1.2	30 4.6	561 86.6	34 5.2	23 3.5
一切聞いたことはない	759 100.0	358 47.2	286 37.7	36 4.7	13 1.7	48 6.3	644 84.8	49 6.5	18 2.4
無回答	16 100.0	4 25.0	6 37.5	2 12.5	1 6.3	0 0.0	10 62.5	3 18.8	3 18.8
問17 <札幌市の子どもの権利>									
守られている場合が多い	132 100.0	75 56.8	40 30.3	3 2.3	4 3.0	5 3.8	115 87.1	7 5.3	5 3.8
どちらかといえは 守られている場合が多い	697 100.0	326 46.8	283 40.6	40 5.7	4 0.6	31 4.4	609 87.4	44 6.3	13 1.9
どちらかといえは 守られていない場合が多い	155 100.0	71 45.8	64 41.3	7 4.5	3 1.9	8 5.2	135 87.1	10 6.5	2 1.3
守られていない場合が多い	48 100.0	23 47.9	14 29.2	4 8.3	1 2.1	3 6.3	37 77.1	5 10.4	3 6.3
わからない	636 100.0	297 46.7	240 37.7	21 3.3	15 2.4	41 6.4	537 84.4	36 5.7	22 3.5
無回答	19 100.0	3 15.8	8 42.1	2 10.5	0 0.0	0 0.0	11 57.9	2 10.5	6 31.6

【大人用】

問10 あなたは、次の1から6のそれぞれの項目について、子どもが自分の考えを言うことや取組に参加することについてどう思いますか。それぞれの項目で、あなたの考えに最も近いものの番号に○をつけてください。

《3. 学校のきまりごとに意見を言うこと》

	サンプル数	参加するとよい	どちらかかといえはよい	どちらかかといえはよい	参加しなくていい	どちらともいえない	【参加すべき計】	【参加すべきではない計】	無回答
(%)									
全体	1687 100.0	648 38.4	609 36.1	176 10.4	54 3.2	143 8.5	1257 74.5	230 13.6	57 3.4
問1 《性別》									
男性	636 100.0	270 42.5	218 34.3	64 10.1	27 4.2	37 5.8	488 76.7	91 14.3	20 3.1
女性	1038 100.0	375 36.1	385 37.1	110 10.6	27 2.6	106 10.2	760 73.2	137 13.2	35 3.4
無回答	13 100.0	3 23.1	6 46.2	2 15.4	0 0.0	0 0.0	9 69.2	2 15.4	2 15.4
問2 《年代別》									
19～29歳	166 100.0	69 41.6	63 38.0	15 9.0	3 1.8	13 7.8	132 79.5	18 10.8	3 1.8
30～39歳	278 100.0	109 39.2	90 32.4	35 12.6	13 4.7	29 10.4	199 71.6	48 17.3	2 0.7
40～49歳	288 100.0	102 35.4	116 40.3	38 13.2	9 3.1	20 6.9	218 75.7	47 16.3	3 1.0
50～59歳	306 100.0	132 43.1	104 34.0	28 9.2	15 4.9	22 7.2	236 77.1	43 14.1	5 1.6
60～69歳	375 100.0	142 37.9	137 36.5	37 9.9	6 1.6	36 9.6	279 74.4	43 11.5	17 4.5
70歳以上	263 100.0	92 35.0	94 35.7	23 8.7	7 2.7	22 8.4	186 70.7	30 11.4	25 9.5
無回答	11 100.0	2 18.2	5 45.5	0 0.0	1 9.1	1 9.1	7 63.6	1 9.1	2 18.2
問24 《18歳未満の子どもの有無》									
いる	433 100.0	177 40.9	162 37.4	47 10.9	9 2.1	32 7.4	339 78.3	56 12.9	6 1.4
いない	1216 100.0	462 38.0	433 35.6	126 10.4	43 3.5	109 9.0	895 73.6	169 13.9	43 3.5
無回答	38 100.0	9 23.7	14 36.8	3 7.9	2 5.3	2 5.3	23 60.5	5 13.2	8 21.1
問18 《条例の認知度》									
聞いたことがあり、 内容もある程度知っている	58 100.0	36 62.1	13 22.4	3 5.2	2 3.4	3 5.2	49 84.5	5 8.6	1 1.7
聞いたことがあり、 内容を少しだけ知っている	206 100.0	90 43.7	73 35.4	22 10.7	3 1.5	11 5.3	163 79.1	25 12.1	7 3.4
内容はわからないが、 聞いたことがある	648 100.0	229 35.3	261 40.3	70 10.8	18 2.8	43 6.6	490 75.6	88 13.6	27 4.2
一切聞いたことはない	759 100.0	285 37.5	257 33.9	80 10.5	31 4.1	86 11.3	542 71.4	111 14.6	20 2.6
無回答	16 100.0	8 50.0	5 31.3	1 6.3	0 0.0	0 0.0	13 81.3	1 6.3	2 12.5
問17 《札幌市の子どもの権利》									
守られている場合が多い	132 100.0	60 45.5	40 30.3	12 9.1	7 5.3	7 5.3	100 75.8	19 14.4	6 4.5
どちらかかといえは 守られている場合が多い	697 100.0	269 38.6	273 39.2	83 11.9	13 1.9	42 6.0	542 77.8	96 13.8	17 2.4
どちらかかといえは 守られていない場合が多い	155 100.0	64 41.3	63 40.6	15 9.7	6 3.9	6 3.9	127 81.9	21 13.5	1 0.6
守られていない場合が多い	48 100.0	25 52.1	9 18.8	5 10.4	3 6.3	3 6.3	34 70.8	8 16.7	3 6.3
わからない	636 100.0	226 35.5	216 34.0	60 9.4	24 3.8	85 13.4	442 69.5	84 13.2	25 3.9
無回答	19 100.0	4 21.1	8 42.1	1 5.3	1 5.3	0 0.0	12 63.2	2 10.5	5 26.3

【大人用】

問10 あなたは、次の1から6のそれぞれの項目について、子どもが自分の考えを言うことや取組に参加することについてどう思いますか。それぞれの項目で、あなたの考えに最も近いものの番号に○をつけてください。

《4. 地域の行事の企画運営に参加すること》

	サンプル数	参加するとよい	どちらかかといえはよい	どちらかかといえはよい	参加しなくていい	どちらともいえない	【参加すべき計】	【参加すべきではない計】	無回答
(%)									
全体	1687 100.0	520 30.8	729 43.2	170 10.1	44 2.6	163 9.7	1249 74.0	214 12.7	61 3.6
問1 <性別>									
男性	636 100.0	205 32.2	271 42.6	64 10.1	19 3.0	57 9.0	476 74.8	83 13.1	20 3.1
女性	1038 100.0	311 30.0	453 43.6	105 10.1	24 2.3	106 10.2	764 73.6	129 12.4	39 3.8
無回答	13 100.0	4 30.8	5 38.5	1 7.7	1 7.7	0 0.0	9 69.2	2 15.4	2 15.4
問2 <年代別>									
19～29歳	166 100.0	62 37.3	66 39.8	19 11.4	3 1.8	11 6.6	128 77.1	22 13.3	5 3.0
30～39歳	278 100.0	99 35.6	112 40.3	32 11.5	7 2.5	27 9.7	211 75.9	39 14.0	1 0.4
40～49歳	288 100.0	81 28.1	135 46.9	31 10.8	9 3.1	30 10.4	216 75.0	40 13.9	2 0.7
50～59歳	306 100.0	98 32.0	138 45.1	31 10.1	8 2.6	27 8.8	236 77.1	39 12.7	4 1.3
60～69歳	375 100.0	109 29.1	171 45.6	29 7.7	11 2.9	39 10.4	280 74.7	40 10.7	16 4.3
70歳以上	263 100.0	68 25.9	105 39.9	27 10.3	5 1.9	27 10.3	173 65.8	32 12.2	31 11.8
無回答	11 100.0	3 27.3	2 18.2	1 9.1	1 9.1	2 18.2	5 45.5	2 18.2	2 18.2
問24 <18歳未満の子どもの有無>									
いる	433 100.0	135 31.2	203 46.9	46 10.6	8 1.8	35 8.1	338 78.1	54 12.5	6 1.4
いない	1216 100.0	377 31.0	513 42.2	123 10.1	33 2.7	123 10.1	890 73.2	156 12.8	47 3.9
無回答	38 100.0	8 21.1	13 34.2	1 2.6	3 7.9	5 13.2	21 55.3	4 10.5	8 21.1
問18 <条例の認知度>									
聞いたことがあり、 内容もある程度知っている	58 100.0	28 48.3	21 36.2	5 8.6	2 3.4	2 3.4	49 84.5	7 12.1	0 0.0
聞いたことがあり、 内容を少しだけ知っている	206 100.0	78 37.9	87 42.2	12 5.8	3 1.5	16 7.8	165 80.1	15 7.3	10 4.9
内容はわからないが、 聞いたことがある	648 100.0	182 28.1	294 45.4	74 11.4	10 1.5	59 9.1	476 73.5	84 13.0	29 4.5
一切聞いたことはない	759 100.0	226 29.8	323 42.6	79 10.4	28 3.7	86 11.3	549 72.3	107 14.1	17 2.2
無回答	16 100.0	6 37.5	4 25.0	0 0.0	1 6.3	0 0.0	10 62.5	1 6.3	5 31.3
問17 <札幌市の子どもの権利>									
守られている場合が多い	132 100.0	54 40.9	49 37.1	8 6.1	9 6.8	6 4.5	103 78.0	17 12.9	6 4.5
どちらかかといえは 守られている場合が多い	697 100.0	221 31.7	320 45.9	76 10.9	11 1.6	50 7.2	541 77.6	87 12.5	19 2.7
どちらかかといえは 守られていない場合が多い	155 100.0	41 26.5	79 51.0	18 11.6	4 2.6	10 6.5	120 77.4	22 14.2	3 1.9
守られていない場合が多い	48 100.0	19 39.6	12 25.0	5 10.4	3 6.3	5 10.4	31 64.6	8 16.7	4 8.3
わからない	636 100.0	182 28.6	264 41.5	63 9.9	16 2.5	90 14.2	446 70.1	79 12.4	21 3.3
無回答	19 100.0	3 15.8	5 26.3	0 0.0	1 5.3	2 10.5	8 42.1	1 5.3	8 42.1

【大人用】

問10 あなたは、次の1から6のそれぞれの項目について、子どもが自分の考えを言うことや取組に参加することについてどう思いますか。それぞれの項目で、あなたの考えに最も近いものの番号に○をつけてください。

《5. 地域のまちづくりやボランティア活動に参加すること》

	サンプル数	参加するとよい	どちらかかといえはよい	どちらかかといえはいい	参加しなくていい	どちらともいえない	【参加すべき計】	【参加すべきではない計】	無回答
(%)									
全体	1687 100.0	789 46.8	663 39.3	77 4.6	20 1.2	94 5.6	1452 86.1	97 5.7	44 2.6
問1《性別》									
男性	636 100.0	298 46.9	251 39.5	33 5.2	11 1.7	27 4.2	549 86.3	44 6.9	16 2.5
女性	1038 100.0	485 46.7	407 39.2	44 4.2	9 0.9	67 6.5	892 85.9	53 5.1	26 2.5
無回答	13 100.0	6 46.2	5 38.5	0 0.0	0 0.0	0 0.0	11 84.6	0 0.0	2 15.4
問2《年代別》									
19～29歳	166 100.0	81 48.8	62 37.3	8 4.8	4 2.4	8 4.8	143 86.1	12 7.2	3 1.8
30～39歳	278 100.0	141 50.7	95 34.2	14 5.0	4 1.4	22 7.9	236 84.9	18 6.5	2 0.7
40～49歳	288 100.0	120 41.7	127 44.1	17 5.9	4 1.4	18 6.3	247 85.8	21 7.3	2 0.7
50～59歳	306 100.0	156 51.0	120 39.2	9 2.9	3 1.0	15 4.9	276 90.2	12 3.9	3 1.0
60～69歳	375 100.0	172 45.9	151 40.3	14 3.7	4 1.1	22 5.9	323 86.1	18 4.8	12 3.2
70歳以上	263 100.0	115 43.7	104 39.5	15 5.7	1 0.4	8 3.0	219 83.3	16 6.1	20 7.6
無回答	11 100.0	4 36.4	4 36.4	0 0.0	0 0.0	1 9.1	8 72.7	0 0.0	2 18.2
問24《18歳未満の子どもの有無》									
いる	433 100.0	191 44.1	179 41.3	27 6.2	3 0.7	27 6.2	370 85.5	30 6.9	6 1.4
いない	1216 100.0	582 47.9	472 38.8	49 4.0	16 1.3	65 5.3	1054 86.7	65 5.3	32 2.6
無回答	38 100.0	16 42.1	12 31.6	1 2.6	1 2.6	2 5.3	28 73.7	2 5.3	6 15.8
問18《条例の認知度》									
聞いたことがあり、 内容もある程度知っている	58 100.0	33 56.9	17 29.3	2 3.4	4 6.9	2 3.4	50 86.2	6 10.3	0 0.0
聞いたことがあり、 内容を少しだけ知っている	206 100.0	114 55.3	71 34.5	6 2.9	1 0.5	7 3.4	185 89.8	7 3.4	7 3.4
内容はわからないが、 聞いたことがある	648 100.0	300 46.3	271 41.8	21 3.2	6 0.9	30 4.6	571 88.1	27 4.2	20 3.1
一切聞いたことはない	759 100.0	336 44.3	298 39.3	48 6.3	8 1.1	55 7.2	634 83.5	56 7.4	14 1.8
無回答	16 100.0	6 37.5	6 37.5	0 0.0	1 6.3	0 0.0	12 75.0	1 6.3	3 18.8
問17《札幌市の子どもの権利》									
守られている場合が多い	132 100.0	73 55.3	43 32.6	4 3.0	2 1.5	5 3.8	116 87.9	6 4.5	5 3.8
どちらかといえは 守られている場合が多い	697 100.0	333 47.8	283 40.6	32 4.6	8 1.1	27 3.9	616 88.4	40 5.7	14 2.0
どちらかといえは 守られていない場合が多い	155 100.0	75 48.4	60 38.7	11 7.1	2 1.3	5 3.2	135 87.1	13 8.4	2 1.3
守られていない場合が多い	48 100.0	26 54.2	13 27.1	3 6.3	1 2.1	4 8.3	39 81.3	4 8.3	1 2.1
わからない	636 100.0	278 43.7	256 40.3	27 4.2	6 0.9	52 8.2	534 84.0	33 5.2	17 2.7
無回答	19 100.0	4 21.1	8 42.1	0 0.0	1 5.3	1 5.3	12 63.2	1 5.3	5 26.3

【大人用】

問10 あなたは、次の1から6のそれぞれの項目について、子どもが自分の考えを言うことや取組に参加することについてどう思いますか。それぞれの項目で、あなたの考えに最も近いものの番号に○をつけてください。

《6. 札幌市政について意見を言うこと》

	サンプル数	参加するとよい	どちらかかといえはよい	どちらかかといえはよい	参加しなくていい	どちらともいえない	【参加すべき計】	【参加すべきではない計】	無回答
(%)									
全体	1687 100.0	426 25.3	589 34.9	236 14.0	128 7.6	241 14.3	1015 60.2	364 21.6	67 4.0
問1 《性別》									
男性	636 100.0	163 25.6	223 35.1	78 12.3	67 10.5	84 13.2	386 60.7	145 22.8	21 3.3
女性	1038 100.0	260 25.0	360 34.7	158 15.2	60 5.8	156 15.0	620 59.7	218 21.0	44 4.2
無回答	13 100.0	3 23.1	6 46.2	0 0.0	1 7.7	1 7.7	9 69.2	1 7.7	2 15.4
問2 《年代別》									
19～29歳	166 100.0	42 25.3	45 27.1	32 19.3	17 10.2	27 16.3	87 52.4	49 29.5	3 1.8
30～39歳	278 100.0	76 27.3	83 29.9	52 18.7	30 10.8	36 12.9	159 57.2	82 29.5	1 0.4
40～49歳	288 100.0	64 22.2	112 38.9	39 13.5	26 9.0	45 15.6	176 61.1	65 22.6	2 0.7
50～59歳	306 100.0	82 26.8	118 38.6	38 12.4	19 6.2	44 14.4	200 65.4	57 18.6	5 1.6
60～69歳	375 100.0	102 27.2	131 34.9	46 12.3	18 4.8	57 15.2	233 62.1	64 17.1	21 5.6
70歳以上	263 100.0	58 22.1	96 36.5	29 11.0	17 6.5	30 11.4	154 58.6	46 17.5	33 12.5
無回答	11 100.0	2 18.2	4 36.4	0 0.0	1 9.1	2 18.2	6 54.5	1 9.1	2 18.2
問24 《18歳未満の子どもの有無》									
いる	433 100.0	113 26.1	155 35.8	64 14.8	31 7.2	62 14.3	268 61.9	95 21.9	8 1.8
いない	1216 100.0	305 25.1	421 34.6	169 13.9	95 7.8	175 14.4	726 59.7	264 21.7	51 4.2
無回答	38 100.0	8 21.1	13 34.2	3 7.9	2 5.3	4 10.5	21 55.3	5 13.2	8 21.1
問18 《条例の認知度》									
聞いたことがあり、 内容もある程度知っている	58 100.0	27 46.6	23 39.7	2 3.4	3 5.2	3 5.2	50 86.2	5 8.6	0 0.0
聞いたことがあり、 内容を少しだけ知っている	206 100.0	60 29.1	77 37.4	26 12.6	9 4.4	25 12.1	137 66.5	35 17.0	9 4.4
内容はわからないが、 聞いたことがある	648 100.0	142 21.9	257 39.7	98 15.1	39 6.0	78 12.0	399 61.6	137 21.1	34 5.2
一切聞いたことはない	759 100.0	194 25.6	227 29.9	110 14.5	74 9.7	135 17.8	421 55.5	184 24.2	19 2.5
無回答	16 100.0	3 18.8	5 31.3	0 0.0	3 18.8	0 0.0	8 50.0	3 18.8	5 31.3
問17 《札幌市の子どもの権利》									
守られている場合が多い	132 100.0	45 34.1	36 27.3	16 12.1	16 12.1	12 9.1	81 61.4	32 24.2	7 5.3
どちらかかといえは 守られている場合が多い	697 100.0	162 23.2	282 40.5	107 15.4	41 5.9	84 12.1	444 63.7	148 21.2	21 3.0
どちらかかといえは 守られていない場合が多い	155 100.0	54 34.8	59 38.1	20 12.9	13 8.4	8 5.2	113 72.9	33 21.3	1 0.6
守られていない場合が多い	48 100.0	15 31.3	12 25.0	7 14.6	4 8.3	7 14.6	27 56.3	11 22.9	3 6.3
わからない	636 100.0	147 23.1	195 30.7	85 13.4	52 8.2	130 20.4	342 53.8	137 21.5	27 4.2
無回答	19 100.0	3 15.8	5 26.3	1 5.3	2 10.5	0 0.0	8 42.1	3 15.8	8 42.1

【大人用】

問11 子どもが健やかに育つために、あなたが必要だと思うものがありますか。
 あてはまるものにいくつでも○をつけてください。

	サンプル数	家庭での親子のふれあい	変えること 家庭で親の子どもに対する意識を	学校での人権に関する教育	学校で学習意欲を高めること	地域のまちづくりや ボランティア活動に参加すること	地域での有害情報を規制すること	地域での防犯、非行防止活動	社会、文化などに 関するさまざまな体験をすること
(%)									
全体	1687 100.0	1528 90.6	655 38.8	591 35.0	617 36.6	899 53.3	416 24.7	784 46.5	1157 68.6
問1 <性別>									
男性	636 100.0	557 87.6	237 37.3	218 34.3	222 34.9	324 50.9	145 22.8	264 41.5	429 67.5
女性	1038 100.0	959 92.4	415 40.0	367 35.4	392 37.8	568 54.7	266 25.6	516 49.7	722 69.6
無回答	13 100.0	12 92.3	3 23.1	6 46.2	3 23.1	7 53.8	5 38.5	4 30.8	6 46.2
問2 <年代別>									
19～29歳	166 100.0	154 92.8	80 48.2	48 28.9	67 40.4	78 47.0	37 22.3	82 49.4	110 66.3
30～39歳	278 100.0	261 93.9	124 44.6	77 27.7	95 34.2	127 45.7	52 18.7	127 45.7	211 75.9
40～49歳	288 100.0	263 91.3	115 39.9	70 24.3	115 39.9	131 45.5	56 19.4	134 46.5	197 68.4
50～59歳	306 100.0	266 86.9	119 38.9	132 43.1	85 27.8	166 54.2	78 25.5	134 43.8	219 71.6
60～69歳	375 100.0	336 89.6	124 33.1	159 42.4	131 34.9	232 61.9	111 29.6	178 47.5	248 66.1
70歳以上	263 100.0	238 90.5	90 34.2	99 37.6	121 46.0	160 60.8	78 29.7	127 48.3	165 62.7
無回答	11 100.0	10 90.9	3 27.3	6 54.5	3 27.3	5 45.5	4 36.4	2 18.2	7 63.6
問24 <18歳未満の子どもの有無>									
いる	433 100.0	406 93.8	170 39.3	130 30.0	183 42.3	206 47.6	98 22.6	212 49.0	306 70.7
いない	1216 100.0	1091 89.7	470 38.7	448 36.8	421 34.6	676 55.6	308 25.3	553 45.5	830 68.3
無回答	38 100.0	31 81.6	15 39.5	13 34.2	13 34.2	17 44.7	10 26.3	19 50.0	21 55.3
問18 <条例の認知度>									
聞いたことがあり、 内容もある程度知っている	58 100.0	50 86.2	34 58.6	34 58.6	25 43.1	34 58.6	20 34.5	26 44.8	48 82.8
聞いたことがあり、 内容を少しだけ知っている	206 100.0	185 89.8	71 34.5	76 36.9	81 39.3	118 57.3	52 25.2	103 50.0	158 76.7
内容はわからないが、 聞いたことがある	648 100.0	604 93.2	246 38.0	216 33.3	253 39.0	370 57.1	166 25.6	311 48.0	456 70.4
一切聞いたことはない	759 100.0	675 88.9	298 39.3	260 34.3	255 33.6	368 48.5	176 23.2	337 44.4	489 64.4
無回答	16 100.0	14 87.5	6 37.5	5 31.3	3 18.8	9 56.3	2 12.5	7 43.8	6 37.5
問17 <札幌市の子どもの権利>									
守られている場合が多い	132 100.0	119 90.2	53 40.2	37 28.0	40 30.3	63 47.7	26 19.7	57 43.2	83 62.9
どちらかといえば 守られている場合が多い	697 100.0	656 94.1	245 35.2	234 33.6	282 40.5	394 56.5	181 26.0	346 49.6	502 72.0
どちらかといえば 守られていない場合が多い	155 100.0	134 86.5	72 46.5	68 43.9	65 41.9	95 61.3	47 30.3	75 48.4	123 79.4
守られていない場合が多い	48 100.0	42 87.5	24 50.0	22 45.8	14 29.2	20 41.7	18 37.5	23 47.9	30 62.5
わからない	636 100.0	564 88.7	254 39.9	225 35.4	213 33.5	321 50.5	141 22.2	278 43.7	410 64.5
無回答	19 100.0	13 68.4	7 36.8	5 26.3	3 15.8	6 31.6	3 15.8	5 26.3	9 47.4

【大人用】

問11 子どもが健やかに育つために、あなたが必要だと思うものがありますか。
 あてはまるものにいくつでも○をつけてください。

	サ ン プ ル 数	そ の 他	特 に な い	無 回 答
(%)				
全体	1687 100.0	106 6.3	7 0.4	19 1.1
問1 <性別>				
男性	636 100.0	44 6.9	2 0.3	2 0.3
女性	1038 100.0	62 6.0	5 0.5	16 1.5
無回答	13 100.0	0 0.0	0 0.0	1 7.7
問2 <年代別>				
19～29歳	166 100.0	11 6.6	1 0.6	2 1.2
30～39歳	278 100.0	22 7.9	1 0.4	1 0.4
40～49歳	288 100.0	25 8.7	0 0.0	1 0.3
50～59歳	306 100.0	20 6.5	2 0.7	1 0.3
60～69歳	375 100.0	18 4.8	2 0.5	6 1.6
70歳以上	263 100.0	10 3.8	0 0.0	8 3.0
無回答	11 100.0	0 0.0	1 9.1	0 0.0
問24 <18歳未満の子どもの有無>				
いる	433 100.0	36 8.3	1 0.2	1 0.2
いない	1216 100.0	69 5.7	6 0.5	15 1.2
無回答	38 100.0	1 2.6	0 0.0	3 7.9
問18 <条例の認知度>				
聞いたことがあり、 内容もある程度知っている	58 100.0	10 17.2	0 0.0	0 0.0
聞いたことがあり、 内容を少しだけ知っている	206 100.0	15 7.3	1 0.5	1 0.5
内容はわからないが、 聞いたことがある	648 100.0	37 5.7	1 0.2	8 1.2
一切聞いたことはない	759 100.0	44 5.8	5 0.7	8 1.1
無回答	16 100.0	0 0.0	0 0.0	2 12.5
問17 <札幌市の子どもの権利>				
守られている場合が多い	132 100.0	10 7.6	0 0.0	2 1.5
どちらかといえば 守られている場合が多い	697 100.0	35 5.0	0 0.0	3 0.4
どちらかといえば 守られていない場合が多い	155 100.0	14 9.0	0 0.0	0 0.0
守られていない場合が多い	48 100.0	4 8.3	0 0.0	2 4.2
わからない	636 100.0	43 6.8	7 1.1	9 1.4
無回答	19 100.0	0 0.0	0 0.0	3 15.8

【大人用】

問12 あなたは、今の子どもに学校生活で体験してほしいと思うことはありますか。あてはまるものにもいくつか○をつけてください。

	サンプル数	年の離れた子どもと遊ぶこと	花や野菜や木を育てること	飼っている動物の世話をすること	山登り、ハイキングをすること	キャンプをすること	雪合戦をすること	ナイフを使って鉛筆を削ること	その他
(%)									
全体	1687 100.0	1069 63.4	1158 68.6	1114 66.0	818 48.5	882 52.3	566 33.6	644 38.2	141 8.4
問1 <性別>									
男性	636 100.0	368 57.9	411 64.6	403 63.4	335 52.7	365 57.4	205 32.2	281 44.2	51 8.0
女性	1038 100.0	695 67.0	735 70.8	702 67.6	476 45.9	511 49.2	357 34.4	357 34.4	89 8.6
無回答	13 100.0	6 46.2	12 92.3	9 69.2	7 53.8	6 46.2	4 30.8	6 46.2	1 7.7
問2 <年代別>									
19～29歳	166 100.0	103 62.0	106 63.9	119 71.7	80 48.2	101 60.8	74 44.6	39 23.5	22 13.3
30～39歳	278 100.0	189 68.0	207 74.5	194 69.8	157 56.5	173 62.2	134 48.2	93 33.5	24 8.6
40～49歳	288 100.0	178 61.8	191 66.3	178 61.8	143 49.7	150 52.1	109 37.8	112 38.9	21 7.3
50～59歳	306 100.0	199 65.0	208 68.0	201 65.7	130 42.5	154 50.3	79 25.8	116 37.9	27 8.8
60～69歳	375 100.0	250 66.7	245 65.3	236 62.9	175 46.7	182 48.5	107 28.5	163 43.5	29 7.7
70歳以上	263 100.0	145 55.1	193 73.4	180 68.4	128 48.7	119 45.2	60 22.8	118 44.9	16 6.1
無回答	11 100.0	5 45.5	8 72.7	6 54.5	5 45.5	3 27.3	3 27.3	3 27.3	2 18.2
問24 <18歳未満の子どもの有無>									
いる	433 100.0	286 66.1	305 70.4	277 64.0	232 53.6	246 56.8	185 42.7	160 37.0	37 8.5
いない	1216 100.0	761 62.6	827 68.0	814 66.9	568 46.7	619 50.9	372 30.6	471 38.7	102 8.4
無回答	38 100.0	22 57.9	26 68.4	23 60.5	18 47.4	17 44.7	9 23.7	13 34.2	2 5.3
問18 <条例の認知度>									
聞いたことがあり、 内容もある程度知っている	58 100.0	40 69.0	38 65.5	34 58.6	28 48.3	27 46.6	23 39.7	27 46.6	11 19.0
聞いたことがあり、 内容を少しだけ知っている	206 100.0	130 63.1	139 67.5	130 63.1	103 50.0	103 50.0	66 32.0	77 37.4	27 13.1
内容はわからないが、 聞いたことがある	648 100.0	426 65.7	452 69.8	446 68.8	312 48.1	330 50.9	205 31.6	235 36.3	45 6.9
一切聞いたことはない	759 100.0	463 61.0	520 68.5	495 65.2	370 48.7	417 54.9	270 35.6	300 39.5	57 7.5
無回答	16 100.0	10 62.5	9 56.3	9 56.3	5 31.3	5 31.3	2 12.5	5 31.3	1 6.3
問17 <札幌市の子ども権利>									
守られている場合が多い	132 100.0	86 65.2	89 67.4	92 69.7	61 46.2	70 53.0	49 37.1	53 40.2	14 10.6
どちらかといえば 守られている場合が多い	697 100.0	452 64.8	479 68.7	465 66.7	366 52.5	365 52.4	228 32.7	272 39.0	46 6.6
どちらかといえば 守られていない場合が多い	155 100.0	101 65.2	115 74.2	111 71.6	77 49.7	92 59.4	60 38.7	62 40.0	17 11.0
守られていない場合が多い	48 100.0	27 56.3	33 68.8	30 62.5	24 50.0	26 54.2	20 41.7	17 35.4	4 8.3
わからない	636 100.0	393 61.8	431 67.8	404 63.5	283 44.5	322 50.6	203 31.9	233 36.6	60 9.4
無回答	19 100.0	10 52.6	11 57.9	12 63.2	7 36.8	7 36.8	6 31.6	7 36.8	0 0.0

【大人用】

問12 あなたは、今の子どもに学校生活で体験してほしいと思うことはありますか。あてはまるものにくつでも○をつけてください。

	サ ン プ ル 数	特 に な い	無 回 答
(%)			
全体	1687 100.0	55 3.3	27 1.6
問1 <性別>			
男性	636 100.0	19 3.0	8 1.3
女性	1038 100.0	36 3.5	18 1.7
無回答	13 100.0	0 0.0	1 7.7
問2 <年代別>			
19～29歳	166 100.0	4 2.4	2 1.2
30～39歳	278 100.0	8 2.9	2 0.7
40～49歳	288 100.0	18 6.3	0 0.0
50～59歳	306 100.0	12 3.9	4 1.3
60～69歳	375 100.0	8 2.1	10 2.7
70歳以上	263 100.0	4 1.5	8 3.0
無回答	11 100.0	1 9.1	1 9.1
問24 <18歳未満の子どもの有無>			
いる	433 100.0	22 5.1	2 0.5
いない	1216 100.0	33 2.7	20 1.6
無回答	38 100.0	0 0.0	5 13.2
問18 <条例の認知度>			
聞いたことがあり、 内容もある程度知っている	58 100.0	2 3.4	0 0.0
聞いたことがあり、 内容を少しだけ知っている	206 100.0	4 1.9	4 1.9
内容はわからないが、 聞いたことがある	648 100.0	16 2.5	12 1.9
一切聞いたことはない	759 100.0	33 4.3	9 1.2
無回答	16 100.0	0 0.0	2 12.5
問17 <札幌市の子ども権利>			
守られている場合が多い	132 100.0	4 3.0	0 0.0
どちらかといえば 守られている場合が多い	697 100.0	12 1.7	11 1.6
どちらかといえば 守られていない場合が多い	155 100.0	0 0.0	2 1.3
守られていない場合が多い	48 100.0	1 2.1	2 4.2
わからない	636 100.0	38 6.0	9 1.4
無回答	19 100.0	0 0.0	3 15.8

【大人用】

問13 あなたが、今の子どもに学校以外で体験してほしいと思うことはありますか。あてはまるものにもいくつか○をつけてください。

	サンプル数	と自然を観察したり調べたりすること	自然のものを採ったり、それを食べたりすること	植物を育てること	飼っている動物の世話をすること	山登りやハイキングをすること	海や川で泳ぐこと	キャンプをすること	雪合戦をすること
(%)									
全体	1687 100.0	1044 61.9	912 54.1	900 53.3	961 57.0	838 49.7	748 44.3	909 53.9	506 30.0
問1 <性別>									
男性	636 100.0	393 61.8	348 54.7	311 48.9	341 53.6	328 51.6	297 46.7	360 56.6	178 28.0
女性	1038 100.0	643 61.9	560 53.9	581 56.0	613 59.1	504 48.6	444 42.8	542 52.2	323 31.1
無回答	13 100.0	8 61.5	4 30.8	8 61.5	7 53.8	6 46.2	7 53.8	7 53.8	5 38.5
問2 <年代別>									
19～29歳	166 100.0	86 51.8	90 54.2	78 47.0	96 57.8	82 49.4	93 56.0	94 56.6	73 44.0
30～39歳	278 100.0	182 65.5	178 64.0	159 57.2	140 50.4	160 57.6	160 57.6	176 63.3	122 43.9
40～49歳	288 100.0	176 61.1	166 57.6	156 54.2	164 56.9	143 49.7	139 48.3	168 58.3	97 33.7
50～59歳	306 100.0	174 56.9	164 53.6	136 44.4	169 55.2	138 45.1	110 35.9	156 51.0	66 21.6
60～69歳	375 100.0	236 62.9	193 51.5	204 54.4	220 58.7	173 46.1	147 39.2	186 49.6	86 22.9
70歳以上	263 100.0	185 70.3	116 44.1	162 61.6	166 63.1	137 52.1	94 35.7	123 46.8	58 22.1
無回答	11 100.0	5 45.5	5 45.5	5 45.5	6 54.5	5 45.5	5 45.5	6 54.5	4 36.4
問24 <18歳未満の子どもの有無>									
いる	433 100.0	269 62.1	268 61.9	244 56.4	217 50.1	225 52.0	225 52.0	271 62.6	164 37.9
いない	1216 100.0	751 61.8	626 51.5	636 52.3	718 59.0	595 48.9	512 42.1	621 51.1	333 27.4
無回答	38 100.0	24 63.2	18 47.4	20 52.6	26 68.4	18 47.4	11 28.9	17 44.7	9 23.7
問18 <条例の認知度>									
聞いたことがあり、内容もある程度知っている	58 100.0	35 60.3	36 62.1	32 55.2	27 46.6	34 58.6	27 46.6	36 62.1	25 43.1
聞いたことがあり、内容を少しだけ知っている	206 100.0	144 69.9	126 61.2	115 55.8	125 60.7	101 49.0	99 48.1	122 59.2	56 27.2
内容はわからないが、聞いたことがある	648 100.0	413 63.7	342 52.8	350 54.0	373 57.6	326 50.3	262 40.4	350 54.0	187 28.9
一切聞いたことはない	759 100.0	443 58.4	404 53.2	396 52.2	426 56.1	371 48.9	355 46.8	396 52.2	235 31.0
無回答	16 100.0	9 56.3	4 25.0	7 43.8	10 62.5	6 37.5	5 31.3	5 31.3	3 18.8
問17 <札幌市の子どもの権利>									
守られている場合が多い	132 100.0	85 64.4	74 56.1	70 53.0	78 59.1	65 49.2	57 43.2	78 59.1	49 37.1
どちらかといえば守られている場合が多い	697 100.0	454 65.1	388 55.7	383 54.9	398 57.1	349 50.1	300 43.0	387 55.5	197 28.3
どちらかといえば守られていない場合が多い	155 100.0	102 65.8	90 58.1	97 62.6	98 63.2	91 58.7	69 44.5	86 55.5	47 30.3
守られていない場合が多い	48 100.0	32 66.7	22 45.8	30 62.5	27 56.3	23 47.9	17 35.4	26 54.2	23 47.9
わからない	636 100.0	360 56.6	330 51.9	312 49.1	350 55.0	305 48.0	296 46.5	326 51.3	186 29.2
無回答	19 100.0	11 57.9	8 42.1	8 42.1	10 52.6	5 26.3	9 47.4	6 31.6	4 21.1

【大人用】

問13 あなたが、今の子どもに学校以外で体験してほしいと思うことはありますか。あてはまるものにもいくつか○をつけてください。

	サンプル数	その他	特にない	無回答
(%)				
全体	1687 100.0	118 7.0	58 3.4	38 2.3
問1 <性別>				
男性	636 100.0	41 6.4	23 3.6	10 1.6
女性	1038 100.0	77 7.4	35 3.4	27 2.6
無回答	13 100.0	0 0.0	0 0.0	1 7.7
問2 <年代別>				
19～29歳	166 100.0	21 12.7	7 4.2	3 1.8
30～39歳	278 100.0	19 6.8	14 5.0	2 0.7
40～49歳	288 100.0	18 6.3	14 4.9	2 0.7
50～59歳	306 100.0	31 10.1	9 2.9	6 2.0
60～69歳	375 100.0	20 5.3	8 2.1	14 3.7
70歳以上	263 100.0	9 3.4	5 1.9	10 3.8
無回答	11 100.0	0 0.0	1 9.1	1 9.1
問24 <18歳未満の子どもの有無>				
いる	433 100.0	32 7.4	20 4.6	4 0.9
いない	1216 100.0	85 7.0	38 3.1	30 2.5
無回答	38 100.0	1 2.6	0 0.0	4 10.5
問18 <条例の認知度>				
聞いたことがあり、 内容もある程度知っている	58 100.0	9 15.5	2 3.4	1 1.7
聞いたことがあり、 内容を少しだけ知っている	206 100.0	22 10.7	2 1.0	5 2.4
内容はわからないが、 聞いたことがある	648 100.0	44 6.8	16 2.5	11 1.7
一切聞いたことはない	759 100.0	43 5.7	38 5.0	18 2.4
無回答	16 100.0	0 0.0	0 0.0	3 18.8
問17 <札幌市の子どもの権利>				
守られている場合が多い	132 100.0	13 9.8	2 1.5	1 0.8
どちらかといえば 守られている場合が多い	697 100.0	44 6.3	12 1.7	13 1.9
どちらかといえば 守られていない場合が多い	155 100.0	13 8.4	0 0.0	3 1.9
守られていない場合が多い	48 100.0	5 10.4	0 0.0	1 2.1
わからない	636 100.0	43 6.8	44 6.9	17 2.7
無回答	19 100.0	0 0.0	0 0.0	3 15.8

【大人用】

問14 あなたは、今の子どもに学校や家庭以外の社会生活で体験してほしいと思うことはありますか。
あてはまるものにいくつでも○をつけてください。

	サンプル数	お年寄り とふれあうこと	障がいのある 人とふれあうこと	各種のボランティア 活動に参加すること	環境へ配慮した 取組に参加すること	地域のおまつりなど に参加すること	地域などで、まちづくり 活動に参加すること	身近な地域の会社を 訪問して体験すること	外国人の人と積極的に 交流すること
(%)									
全体	1687 100.0	1229 72.9	1098 65.1	971 57.6	672 39.8	874 51.8	596 35.3	768 45.5	869 51.5
問1 <性別>									
男性	636 100.0	438 68.9	371 58.3	368 57.9	258 40.6	351 55.2	215 33.8	257 40.4	318 50.0
女性	1038 100.0	779 75.0	719 69.3	595 57.3	410 39.5	516 49.7	378 36.4	506 48.7	546 52.6
無回答	13 100.0	12 92.3	8 61.5	8 61.5	4 30.8	7 53.8	3 23.1	5 38.5	5 38.5
問2 <年代別>									
19～29歳	166 100.0	123 74.1	101 60.8	76 45.8	68 41.0	109 65.7	48 28.9	102 61.4	93 56.0
30～39歳	278 100.0	207 74.5	190 68.3	147 52.9	120 43.2	175 62.9	106 38.1	162 58.3	169 60.8
40～49歳	288 100.0	208 72.2	181 62.8	150 52.1	119 41.3	147 51.0	91 31.6	140 48.6	168 58.3
50～59歳	306 100.0	235 76.8	226 73.9	191 62.4	128 41.8	128 41.8	105 34.3	129 42.2	157 51.3
60～69歳	375 100.0	256 68.3	240 64.0	235 62.7	147 39.2	185 49.3	136 36.3	128 34.1	168 44.8
70歳以上	263 100.0	191 72.6	153 58.2	167 63.5	85 32.3	125 47.5	107 40.7	101 38.4	108 41.1
無回答	11 100.0	9 81.8	7 63.6	5 45.5	5 45.5	5 45.5	3 27.3	6 54.5	6 54.5
問24 <18歳未満の子どもの有無>									
いる	433 100.0	308 71.1	281 64.9	239 55.2	198 45.7	250 57.7	151 34.9	256 59.1	285 65.8
いない	1216 100.0	892 73.4	794 65.3	715 58.8	461 37.9	607 49.9	432 35.5	497 40.9	564 46.4
無回答	38 100.0	29 76.3	23 60.5	17 44.7	13 34.2	17 44.7	13 34.2	15 39.5	20 52.6
問18 <条例の認知度>									
聞いたことがあり、 内容もある程度知っている	58 100.0	44 75.9	43 74.1	32 55.2	31 53.4	34 58.6	26 44.8	26 44.8	36 62.1
聞いたことがあり、 内容を少しだけ知っている	206 100.0	160 77.7	139 67.5	133 64.6	89 43.2	126 61.2	90 43.7	98 47.6	108 52.4
内容はわからないが、 聞いたことがある	648 100.0	483 74.5	451 69.6	386 59.6	246 38.0	328 50.6	223 34.4	309 47.7	334 51.5
一切聞いたことはない	759 100.0	532 70.1	457 60.2	413 54.4	301 39.7	378 49.8	252 33.2	332 43.7	386 50.9
無回答	16 100.0	10 62.5	8 50.0	7 43.8	5 31.3	8 50.0	5 31.3	3 18.8	5 31.3
問17 <札幌市の子ども権利>									
守られている場合が多い	132 100.0	102 77.3	82 62.1	72 54.5	49 37.1	79 59.8	47 35.6	64 48.5	66 50.0
どちらかといえば 守られている場合が多い	697 100.0	531 76.2	459 65.9	416 59.7	302 43.3	379 54.4	266 38.2	327 46.9	388 55.7
どちらかといえば 守られていない場合が多い	155 100.0	114 73.5	113 72.9	99 63.9	64 41.3	89 57.4	64 41.3	81 52.3	82 52.9
守られていない場合が多い	48 100.0	35 72.9	36 75.0	22 45.8	23 47.9	22 45.8	20 41.7	26 54.2	21 43.8
わからない	636 100.0	436 68.6	399 62.7	357 56.1	229 36.0	295 46.4	196 30.8	265 41.7	304 47.8
無回答	19 100.0	11 57.9	9 47.4	5 26.3	5 26.3	10 52.6	3 15.8	5 26.3	8 42.1

【大人用】

問14 あなたは、今の子どもに学校や家庭以外の社会生活で体験してほしいと思うことはありますか。
あてはまるものにいくつでも○をつけてください。

	サ ン プ ル 数	そ の 他	特 に な い	無 回 答
(%)				
全体	1687 100.0	22 1.3	22 1.3	25 1.5
問1 <性別>				
男性	636 100.0	9 1.4	12 1.9	8 1.3
女性	1038 100.0	13 1.3	10 1.0	17 1.6
無回答	13 100.0	0 0.0	0 0.0	0 0.0
問2 <年代別>				
19～29歳	166 100.0	4 2.4	0 0.0	3 1.8
30～39歳	278 100.0	3 1.1	1 0.4	4 1.4
40～49歳	288 100.0	2 0.7	4 1.4	1 0.3
50～59歳	306 100.0	1 0.3	5 1.6	1 0.3
60～69歳	375 100.0	6 1.6	6 1.6	8 2.1
70歳以上	263 100.0	6 2.3	5 1.9	8 3.0
無回答	11 100.0	0 0.0	1 9.1	0 0.0
問24 <18歳未満の子どもの有無>				
いる	433 100.0	5 1.2	2 0.5	2 0.5
いない	1216 100.0	17 1.4	20 1.6	18 1.5
無回答	38 100.0	0 0.0	0 0.0	5 13.2
問18 <条例の認知度>				
聞いたことがあり、 内容もある程度知っている	58 100.0	1 1.7	1 1.7	0 0.0
聞いたことがあり、 内容を少しだけ知っている	206 100.0	5 2.4	2 1.0	2 1.0
内容はわからないが、 聞いたことがある	648 100.0	6 0.9	3 0.5	7 1.1
一切聞いたことはない	759 100.0	9 1.2	16 2.1	14 1.8
無回答	16 100.0	1 6.3	0 0.0	2 12.5
問17 <札幌市の子どもの権利>				
守られている場合が多い	132 100.0	1 0.8	1 0.8	0 0.0
どちらかといえば 守られている場合が多い	697 100.0	5 0.7	2 0.3	4 0.6
どちらかといえば 守られていない場合が多い	155 100.0	4 2.6	0 0.0	1 0.6
守られていない場合が多い	48 100.0	4 8.3	0 0.0	1 2.1
わからない	636 100.0	7 1.1	19 3.0	16 2.5
無回答	19 100.0	1 5.3	0 0.0	3 15.8

【大人用】

問15 あなたは、現在の札幌市が、子どもにとって、自然、社会、文化などの体験をしやすい環境であると思いますか。あなたのお考えに最も近いものに1つだけ○をつけてください。

	サンプル数	そう思う	どちらかというと思う	どちらかというと思う思わない	思わない	【思う計】	【思わない計】	わからない	無回答
(%)									
全体	1687 100.0	200 11.9	725 43.0	342 20.3	115 6.8	925 54.8	457 27.1	286 17.0	19 1.1
問1 <性別>									
男性	636 100.0	95 14.9	272 42.8	128 20.1	49 7.7	367 57.7	177 27.8	87 13.7	5 0.8
女性	1038 100.0	104 10.0	447 43.1	211 20.3	65 6.3	551 53.1	276 26.6	197 19.0	14 1.3
無回答	13 100.0	1 7.7	6 46.2	3 23.1	1 7.7	7 53.8	4 30.8	2 15.4	0 0.0
問2 <年代別>									
19～29歳	166 100.0	13 7.8	60 36.1	39 23.5	17 10.2	73 44.0	56 33.7	35 21.1	2 1.2
30～39歳	278 100.0	15 5.4	113 40.6	73 26.3	22 7.9	128 46.0	95 34.2	53 19.1	2 0.7
40～49歳	288 100.0	31 10.8	135 46.9	48 16.7	26 9.0	166 57.6	74 25.7	48 16.7	0 0.0
50～59歳	306 100.0	34 11.1	153 50.0	57 18.6	18 5.9	187 61.1	75 24.5	43 14.1	1 0.3
60～69歳	375 100.0	57 15.2	148 39.5	72 19.2	22 5.9	205 54.7	94 25.1	68 18.1	8 2.1
70歳以上	263 100.0	48 18.3	114 43.3	52 19.8	8 3.0	162 61.6	60 22.8	35 13.3	6 2.3
無回答	11 100.0	2 18.2	2 18.2	1 9.1	2 18.2	4 36.4	3 27.3	4 36.4	0 0.0
問24 <18歳未満の子どもの有無>									
いる	433 100.0	36 8.3	205 47.3	92 21.2	39 9.0	241 55.7	131 30.3	60 13.9	1 0.2
いない	1216 100.0	158 13.0	506 41.6	245 20.1	72 5.9	664 54.6	317 26.1	220 18.1	15 1.2
無回答	38 100.0	6 15.8	14 36.8	5 13.2	4 10.5	20 52.6	9 23.7	6 15.8	3 7.9
問18 <条例の認知度>									
聞いたことがあり、 内容もある程度知っている	58 100.0	7 12.1	26 44.8	12 20.7	6 10.3	33 56.9	18 31.0	6 10.3	1 1.7
聞いたことがあり、 内容を少しだけ知っている	206 100.0	39 18.9	107 51.9	37 18.0	10 4.9	146 70.9	47 22.8	10 4.9	3 1.5
内容はわからないが、 聞いたことがある	648 100.0	81 12.5	310 47.8	128 19.8	32 4.9	391 60.3	160 24.7	90 13.9	7 1.1
一切聞いたことはない	759 100.0	71 9.4	274 36.1	164 21.6	67 8.8	345 45.5	231 30.4	177 23.3	6 0.8
無回答	16 100.0	2 12.5	8 50.0	1 6.3	0 0.0	10 62.5	1 6.3	3 18.8	2 12.5
問17 <札幌市の子どもの権利>									
守られている場合が多い	132 100.0	39 29.5	60 45.5	17 12.9	4 3.0	99 75.0	21 15.9	11 8.3	1 0.8
どちらかといえば 守られている場合が多い	697 100.0	97 13.9	399 57.2	126 18.1	31 4.4	496 71.2	157 22.5	38 5.5	6 0.9
どちらかといえば 守られていない場合が多い	155 100.0	10 6.5	45 29.0	68 43.9	21 13.5	55 35.5	89 57.4	10 6.5	1 0.6
守られていない場合が多い	48 100.0	6 12.5	10 20.8	10 20.8	21 43.8	16 33.3	31 64.6	1 2.1	0 0.0
わからない	636 100.0	46 7.2	204 32.1	118 18.6	38 6.0	250 39.3	156 24.5	223 35.1	7 1.1
無回答	19 100.0	2 10.5	7 36.8	3 15.8	0 0.0	9 47.4	3 15.8	3 15.8	4 21.1

【大人用】

問16 あなたは、今の子どもたちが将来どのような大人になることを望みますか。□

	サンプル数	礼儀正しい人	他人を思いやれる優しい人	落ち着いて判断できる人	責任感が強く信頼される人	他人に依存せず自立心のある人	国際的視野の広い人	正義感のある人	何事にも積極的に挑戦できる人
(%)									
全体	1687 100.0	596 35.3	1319 78.2	331 19.6	403 23.9	416 24.7	277 16.4	139 8.2	296 17.5
問1 <性別>									
男性	636 100.0	256 40.3	486 76.4	92 14.5	171 26.9	136 21.4	111 17.5	70 11.0	96 15.1
女性	1038 100.0	333 32.1	823 79.3	238 22.9	226 21.8	278 26.8	165 15.9	69 6.6	196 18.9
無回答	13 100.0	7 53.8	10 76.9	1 7.7	6 46.2	2 15.4	1 7.7	0 0.0	4 30.8
問2 <年代別>									
19～29歳	166 100.0	72 43.4	123 74.1	25 15.1	37 22.3	35 21.1	14 8.4	13 7.8	43 25.9
30～39歳	278 100.0	100 36.0	224 80.6	45 16.2	53 19.1	73 26.3	35 12.6	19 6.8	55 19.8
40～49歳	288 100.0	109 37.8	234 81.3	67 23.3	68 23.6	76 26.4	37 12.8	26 9.0	43 14.9
50～59歳	306 100.0	99 32.4	254 83.0	63 20.6	71 23.2	71 23.2	58 19.0	36 11.8	42 13.7
60～69歳	375 100.0	112 29.9	279 74.4	75 20.0	75 20.0	105 28.0	85 22.7	27 7.2	68 18.1
70歳以上	263 100.0	97 36.9	197 74.9	55 20.9	96 36.5	53 20.2	46 17.5	18 6.8	43 16.3
無回答	11 100.0	7 63.6	8 72.7	1 9.1	3 27.3	3 27.3	2 18.2	0 0.0	2 18.2
問24 <18歳未満の子どもの有無>									
いる	433 100.0	171 39.5	343 79.2	90 20.8	109 25.2	101 23.3	52 12.0	32 7.4	73 16.9
いない	1216 100.0	409 33.6	949 78.0	234 19.2	285 23.4	309 25.4	215 17.7	104 8.6	217 17.8
無回答	38 100.0	16 42.1	27 71.1	7 18.4	9 23.7	6 15.8	10 26.3	3 7.9	6 15.8
問18 <条例の認知度>									
聞いたことがあり、 内容もある程度知っている	58 100.0	19 32.8	41 70.7	18 31.0	14 24.1	12 20.7	13 22.4	5 8.6	10 17.2
聞いたことがあり、 内容を少しだけ知っている	206 100.0	71 34.5	159 77.2	44 21.4	53 25.7	54 26.2	33 16.0	18 8.7	41 19.9
内容はわからないが、 聞いたことがある	648 100.0	213 32.9	503 77.6	114 17.6	161 24.8	164 25.3	103 15.9	58 9.0	112 17.3
一切聞いたことはない	759 100.0	289 38.1	603 79.4	152 20.0	169 22.3	185 24.4	125 16.5	55 7.2	129 17.0
無回答	16 100.0	4 25.0	13 81.3	3 18.8	6 37.5	1 6.3	3 18.8	3 18.8	4 25.0
問17 <札幌市の子どもの権利>									
守られている場合が多い	132 100.0	60 45.5	101 76.5	36 27.3	28 21.2	33 25.0	20 15.2	10 7.6	27 20.5
どちらかといえば 守られている場合が多い	697 100.0	233 33.4	559 80.2	122 17.5	188 27.0	171 24.5	124 17.8	60 8.6	127 18.2
どちらかといえば 守られていない場合が多い	155 100.0	63 40.6	119 76.8	34 21.9	36 23.2	35 22.6	19 12.3	10 6.5	26 16.8
守られていない場合が多い	48 100.0	20 41.7	35 72.9	15 31.3	10 20.8	11 22.9	5 10.4	1 2.1	8 16.7
わからない	636 100.0	214 33.6	493 77.5	117 18.4	138 21.7	162 25.5	107 16.8	56 8.8	103 16.2
無回答	19 100.0	6 31.6	12 63.2	7 36.8	3 15.8	4 21.1	2 10.5	2 10.5	5 26.3

【大人用】

問16 あなたは、今の子どもたちが将来どのような大人になることを望みますか。□

	サンプル数	協調性があり友達が多い人	流行などにとらわれない 独創的な人	好奇心旺盛な人	目標に向かってコツコツ努力 できる人	収入が多く裕福な人	その他	特に望むことはない	無回答
(%)									
全体	1687 100.0	254 15.1	69 4.1	101 6.0	650 38.5	12 0.7	21 1.2	6 0.4	14 0.8
問1 <性別>									
男性	636 100.0	116 18.2	31 4.9	41 6.4	224 35.2	4 0.6	10 1.6	4 0.6	4 0.6
女性	1038 100.0	137 13.2	38 3.7	59 5.7	422 40.7	7 0.7	11 1.1	2 0.2	10 1.0
無回答	13 100.0	1 7.7	0 0.0	1 7.7	4 30.8	1 7.7	0 0.0	0 0.0	0 0.0
問2 <年代別>									
19～29歳	166 100.0	22 13.3	5 3.0	18 10.8	66 39.8	0 0.0	4 2.4	0 0.0	2 1.2
30～39歳	278 100.0	43 15.5	15 5.4	20 7.2	115 41.4	5 1.8	2 0.7	1 0.4	3 1.1
40～49歳	288 100.0	39 13.5	10 3.5	14 4.9	115 39.9	3 1.0	4 1.4	1 0.3	1 0.3
50～59歳	306 100.0	41 13.4	11 3.6	14 4.6	120 39.2	1 0.3	7 2.3	0 0.0	1 0.3
60～69歳	375 100.0	60 16.0	21 5.6	21 5.6	146 38.9	2 0.5	4 1.1	2 0.5	4 1.1
70歳以上	263 100.0	48 18.3	7 2.7	13 4.9	87 33.1	1 0.4	0 0.0	1 0.4	3 1.1
無回答	11 100.0	1 9.1	0 0.0	1 9.1	1 9.1	0 0.0	0 0.0	1 9.1	0 0.0
問24 <18歳未満の子どもの有無>									
いる	433 100.0	73 16.9	10 2.3	23 5.3	184 42.5	6 1.4	4 0.9	1 0.2	2 0.5
いない	1216 100.0	178 14.6	58 4.8	77 6.3	453 37.3	6 0.5	17 1.4	5 0.4	9 0.7
無回答	38 100.0	3 7.9	1 2.6	1 2.6	13 34.2	0 0.0	0 0.0	0 0.0	3 7.9
問18 <条例の認知度>									
聞いたことがあり、 内容もある程度知っている	58 100.0	6 10.3	1 1.7	2 3.4	21 36.2	1 1.7	4 6.9	0 0.0	0 0.0
聞いたことがあり、 内容を少しだけ知っている	206 100.0	26 12.6	6 2.9	18 8.7	78 37.9	1 0.5	0 0.0	1 0.5	2 1.0
内容はわからないが、 聞いたことがある	648 100.0	109 16.8	30 4.6	42 6.5	275 42.4	3 0.5	5 0.8	1 0.2	6 0.9
一切聞いたことはない	759 100.0	112 14.8	32 4.2	37 4.9	274 36.1	7 0.9	12 1.6	4 0.5	5 0.7
無回答	16 100.0	1 6.3	0 0.0	2 12.5	2 12.5	0 0.0	0 0.0	0 0.0	1 6.3
問17 <札幌市の子どもの権利>									
守られている場合が多い	132 100.0	18 13.6	3 2.3	9 6.8	43 32.6	0 0.0	0 0.0	0 0.0	1 0.8
どちらかといえば 守られている場合が多い	697 100.0	120 17.2	30 4.3	41 5.9	274 39.3	4 0.6	3 0.4	0 0.0	4 0.6
どちらかといえば 守られていない場合が多い	155 100.0	28 18.1	6 3.9	13 8.4	57 36.8	0 0.0	4 2.6	0 0.0	1 0.6
守られていない場合が多い	48 100.0	5 10.4	1 2.1	2 4.2	21 43.8	1 2.1	2 4.2	0 0.0	0 0.0
わからない	636 100.0	82 12.9	28 4.4	36 5.7	251 39.5	7 1.1	12 1.9	6 0.9	7 1.1
無回答	19 100.0	1 5.3	1 5.3	0 0.0	4 21.1	0 0.0	0 0.0	0 0.0	1 5.3

【大人用】

問17 札幌市で子どもの権利が守られているかについておうかがいします。子どもたちがのびのびと過ごし、健やかに成長・発達していくために必要な子どもたち誰もがもっている権利のことを「子どもの権利」といっています。あなたは、札幌市で子どもの権利が守られていると思いますか。あなたのお考えに最も近いものに1つだけ○をつけてください。

	サンプル数	そう思う	どちらかといえばそう思う	どちらかといえばそう思わない	そうは思わない	どちらともいえない	【思う計】	【思わない計】	無回答
(%)									
全体	1687 100.0	132 7.8	697 41.3	155 9.2	48 2.8	636 37.7	829 49.1	203 12.0	19 1.1
問1 <<性別>>									
男性	636 100.0	55 8.6	283 44.5	61 9.6	19 3.0	216 34.0	338 53.1	80 12.6	2 0.3
女性	1038 100.0	76 7.3	406 39.1	94 9.1	28 2.7	417 40.2	482 46.4	122 11.8	17 1.6
無回答	13 100.0	1 7.7	8 61.5	0 0.0	1 7.7	3 23.1	9 69.2	1 7.7	0 0.0
問2 <<年代別>>									
19～29歳	166 100.0	13 7.8	64 38.6	20 12.0	7 4.2	62 37.3	77 46.4	27 16.3	0 0.0
30～39歳	278 100.0	25 9.0	99 35.6	23 8.3	5 1.8	123 44.2	124 44.6	28 10.1	3 1.1
40～49歳	288 100.0	27 9.4	118 41.0	23 8.0	10 3.5	109 37.8	145 50.3	33 11.5	1 0.3
50～59歳	306 100.0	22 7.2	127 41.5	36 11.8	6 2.0	112 36.6	149 48.7	42 13.7	3 1.0
60～69歳	375 100.0	24 6.4	158 42.1	33 8.8	9 2.4	145 38.7	182 48.5	42 11.2	6 1.6
70歳以上	263 100.0	19 7.2	129 49.0	19 7.2	10 3.8	80 30.4	148 56.3	29 11.0	6 2.3
無回答	11 100.0	2 18.2	2 18.2	1 9.1	1 9.1	5 45.5	4 36.4	2 18.2	0 0.0
問24 <<18歳未満の子どもの有無>>									
いる	433 100.0	33 7.6	190 43.9	46 10.6	18 4.2	142 32.8	223 51.5	64 14.8	4 0.9
いない	1216 100.0	91 7.5	492 40.5	107 8.8	30 2.5	484 39.8	583 47.9	137 11.3	12 1.0
無回答	38 100.0	8 21.1	15 39.5	2 5.3	0 0.0	10 26.3	23 60.5	2 5.3	3 7.9
問18 <<条例の認知度>>									
聞いたことがあり、 内容もある程度知っている	58 100.0	7 12.1	29 50.0	9 15.5	3 5.2	10 17.2	36 62.1	12 20.7	0 0.0
聞いたことがあり、 内容を少しだけ知っている	206 100.0	20 9.7	140 68.0	21 10.2	7 3.4	17 8.3	160 77.7	28 13.6	1 0.5
内容はわからないが、 聞いたことがある	648 100.0	50 7.7	307 47.4	68 10.5	15 2.3	202 31.2	357 55.1	83 12.8	6 0.9
一切聞いたことはない	759 100.0	54 7.1	218 28.7	56 7.4	23 3.0	404 53.2	272 35.8	79 10.4	4 0.5
無回答	16 100.0	1 6.3	3 18.8	1 6.3	0 0.0	3 18.8	4 25.0	1 6.3	8 50.0

【大人用】

問18 札幌市では、大人も子どももみんなが子どもの権利を大切に、みんなにやさしいまちづくりを進めていくために「※子どもの権利条例」を制定しています。あなたは、札幌市の子ども権利条例について、どのくらい知っていますか。あてはまるものに1つだけ○をつけてください。※ 条例とは、市議会で制定する市のきまりです。「子どもの権利条例」の正式名称は、「札幌市子どもの最善の利益を実現するための権利条例」といいます。

	サンプル数	内容聞いたことがある程度知っている	内容聞いたことが少しだけ知っている	内容聞いたことがわからないが、	一切聞いたことはない	無回答
(%)						
全体	1687 100.0	58 3.4	206 12.2	648 38.4	759 45.0	16 0.9
問1 <<性別>>						
男性	636 100.0	25 3.9	90 14.2	216 34.0	303 47.6	2 0.3
女性	1038 100.0	31 3.0	116 11.2	425 40.9	452 43.5	14 1.3
無回答	13 100.0	2 15.4	0 0.0	7 53.8	4 30.8	0 0.0
問2 <<年代別>>						
19～29歳	166 100.0	5 3.0	19 11.4	62 37.3	79 47.6	1 0.6
30～39歳	278 100.0	7 2.5	22 7.9	79 28.4	169 60.8	1 0.4
40～49歳	288 100.0	9 3.1	33 11.5	106 36.8	140 48.6	0 0.0
50～59歳	306 100.0	13 4.2	39 12.7	119 38.9	133 43.5	2 0.7
60～69歳	375 100.0	13 3.5	50 13.3	161 42.9	146 38.9	5 1.3
70歳以上	263 100.0	9 3.4	43 16.3	116 44.1	88 33.5	7 2.7
無回答	11 100.0	2 18.2	0 0.0	5 45.5	4 36.4	0 0.0
問24 <<18歳未満の子どもの有無>>						
いる	433 100.0	16 3.7	60 13.9	167 38.6	189 43.6	1 0.2
いない	1216 100.0	41 3.4	133 10.9	475 39.1	555 45.6	12 1.0
無回答	38 100.0	1 2.6	13 34.2	6 15.8	15 39.5	3 7.9
問17 <<札幌市の子ども権利>>						
守られている場合が多い	132 100.0	7 5.3	20 15.2	50 37.9	54 40.9	1 0.8
どちらかといえば 守られている場合が多い	697 100.0	29 4.2	140 20.1	307 44.0	218 31.3	3 0.4
どちらかといえば 守られていない場合が多い	155 100.0	9 5.8	21 13.5	68 43.9	56 36.1	1 0.6
守られていない場合が多い	48 100.0	3 6.3	7 14.6	15 31.3	23 47.9	0 0.0
わからない	636 100.0	10 1.6	17 2.7	202 31.8	404 63.5	3 0.5
無回答	19 100.0	0 0.0	1 5.3	6 31.6	4 21.1	8 42.1

【大人用】

問19 子どもの権利条例では、特に大切であると考えられる21の子どもの権利を掲げ、大きく「安心して生きる権利」「自分らしく生きる権利」「豊かに育つ権利」「参加する権利」に分けています。あなたは、普段の生活の中で、各子どもの権利が守られていると思いますか。各項目について、お考えに最も近いものの番号に○をつけてください。
 <<1. 命が守られ、平和と安全のもとに暮らすこと>>

	サンプル数	守られている	どちらかといえば守られている	どちらかといえば守られていない	守られていない	どちらともいえない	【守られている計】	【守られていない計】	無回答
(%)									
全体	1687 100.0	424 25.1	884 52.4	120 7.1	58 3.4	136 8.1	1308 77.5	178 10.6	65 3.9
問1 <<性別>>									
男性	636 100.0	168 26.4	339 53.3	35 5.5	20 3.1	53 8.3	507 79.7	55 8.6	21 3.3
女性	1038 100.0	252 24.3	541 52.1	83 8.0	37 3.6	82 7.9	793 76.4	120 11.6	43 4.1
無回答	13 100.0	4 30.8	4 30.8	2 15.4	1 7.7	1 7.7	8 61.5	3 23.1	1 7.7
問2 <<年代別>>									
19～29歳	166 100.0	47 28.3	78 47.0	14 8.4	11 6.6	15 9.0	125 75.3	25 15.1	1 0.6
30～39歳	278 100.0	80 28.8	146 52.5	18 6.5	7 2.5	22 7.9	226 81.3	25 9.0	5 1.8
40～49歳	288 100.0	86 29.9	148 51.4	18 6.3	9 3.1	25 8.7	234 81.3	27 9.4	2 0.7
50～59歳	306 100.0	73 23.9	168 54.9	28 9.2	7 2.3	20 6.5	241 78.8	35 11.4	10 3.3
60～69歳	375 100.0	82 21.9	206 54.9	28 7.5	10 2.7	27 7.2	288 76.8	38 10.1	22 5.9
70歳以上	263 100.0	53 20.2	135 51.3	12 4.6	14 5.3	25 9.5	188 71.5	26 9.9	24 9.1
無回答	11 100.0	3 27.3	3 27.3	2 18.2	0 0.0	2 18.2	6 54.5	2 18.2	1 9.1
問24 <<18歳未満の子どもの有無>>									
いる	433 100.0	127 29.3	228 52.7	31 7.2	14 3.2	27 6.2	355 82.0	45 10.4	6 1.4
いない	1216 100.0	289 23.8	641 52.7	88 7.2	41 3.4	105 8.6	930 76.5	129 10.6	52 4.3
無回答	38 100.0	8 21.1	15 39.5	1 2.6	3 7.9	4 10.5	23 60.5	4 10.5	7 18.4
問18 <<条例の認知度>>									
聞いたことがあり、 内容もある程度知っている	58 100.0	14 24.1	34 58.6	4 6.9	3 5.2	3 5.2	48 82.8	7 12.1	0 0.0
聞いたことがあり、 内容を少しだけ知っている	206 100.0	56 27.2	122 59.2	13 6.3	5 2.4	6 2.9	178 86.4	18 8.7	4 1.9
内容はわからないが、 聞いたことがある	648 100.0	164 25.3	374 57.7	38 5.9	17 2.6	32 4.9	538 83.0	55 8.5	23 3.5
一切聞いたことはない	759 100.0	188 24.8	351 46.2	63 8.3	33 4.3	95 12.5	539 71.0	96 12.6	29 3.8
無回答	16 100.0	2 12.5	3 18.8	2 12.5	0 0.0	0 0.0	5 31.3	2 12.5	9 56.3
問17 <<札幌市の子どもの権利>>									
守られている場合が多い	132 100.0	80 60.6	34 25.8	3 2.3	5 3.8	6 4.5	114 86.4	8 6.1	4 3.0
どちらかといえば 守られている場合が多い	697 100.0	190 27.3	428 61.4	42 6.0	6 0.9	17 2.4	618 88.7	48 6.9	14 2.0
どちらかといえば 守られていない場合が多い	155 100.0	18 11.6	82 52.9	26 16.8	20 12.9	9 5.8	100 64.5	46 29.7	0 0.0
守られていない場合が多い	48 100.0	8 16.7	14 29.2	7 14.6	14 29.2	4 8.3	22 45.8	21 43.8	1 2.1
わからない	636 100.0	126 19.8	321 50.5	41 6.4	13 2.0	100 15.7	447 70.3	54 8.5	35 5.5
無回答	19 100.0	2 10.5	5 26.3	1 5.3	0 0.0	0 0.0	7 36.8	1 5.3	11 57.9

【大人用】

問19 子どもの権利条例では、特に大切であると考えられる21の子どもの権利を掲げ、大きく「安心して生きる権利」「自分らしく生きる権利」「豊かに育つ権利」「参加する権利」に分けています。あなたは、普段の生活の中で、各子どもの権利が守られていると思いますか。各項目について、お考えに最も近いものの番号に○をつけてください。
 <<2. 愛情を持ってはぐくまれること>>

	サンプル数	守られている	どちらかといえば守られている	どちらかといえば守られていない	守られていない	どちらともいえない	【守られている計】	【守られていない計】	無回答
(%)									
全体	1687 100.0	164 9.7	904 53.6	212 12.6	53 3.1	276 16.4	1068 63.3	265 15.7	78 4.6
問1 <<性別>>									
男性	636 100.0	47 7.4	334 52.5	91 14.3	24 3.8	111 17.5	381 59.9	115 18.1	29 4.6
女性	1038 100.0	114 11.0	564 54.3	120 11.6	27 2.6	164 15.8	678 65.3	147 14.2	49 4.7
無回答	13 100.0	3 23.1	6 46.2	1 7.7	2 15.4	1 7.7	9 69.2	3 23.1	0 0.0
問2 <<年代別>>									
19～29歳	166 100.0	15 9.0	84 50.6	30 18.1	6 3.6	31 18.7	99 59.6	36 21.7	0 0.0
30～39歳	278 100.0	39 14.0	145 52.2	30 10.8	6 2.2	53 19.1	184 66.2	36 12.9	5 1.8
40～49歳	288 100.0	32 11.1	164 56.9	27 9.4	12 4.2	50 17.4	196 68.1	39 13.5	3 1.0
50～59歳	306 100.0	25 8.2	163 53.3	42 13.7	10 3.3	55 18.0	188 61.4	52 17.0	11 3.6
60～69歳	375 100.0	28 7.5	210 56.0	44 11.7	11 2.9	55 14.7	238 63.5	55 14.7	27 7.2
70歳以上	263 100.0	23 8.7	134 51.0	37 14.1	7 2.7	30 11.4	157 59.7	44 16.7	32 12.2
無回答	11 100.0	2 18.2	4 36.4	2 18.2	1 9.1	2 18.2	6 54.5	3 27.3	0 0.0
問24 <<18歳未満の子どもの有無>>									
いる	433 100.0	78 18.0	241 55.7	46 10.6	9 2.1	53 12.2	319 73.7	55 12.7	6 1.4
いない	1216 100.0	85 7.0	644 53.0	161 13.2	44 3.6	219 18.0	729 60.0	205 16.9	63 5.2
無回答	38 100.0	1 2.6	19 50.0	5 13.2	0 0.0	4 10.5	20 52.6	5 13.2	9 23.7
問18 <<条例の認知度>>									
聞いたことがあり、 内容もある程度知っている	58 100.0	8 13.8	27 46.6	12 20.7	4 6.9	7 12.1	35 60.3	16 27.6	0 0.0
聞いたことがあり、 内容を少しだけ知っている	206 100.0	16 7.8	136 66.0	27 13.1	3 1.5	19 9.2	152 73.8	30 14.6	5 2.4
内容はわからないが、 聞いたことがある	648 100.0	77 11.9	376 58.0	74 11.4	15 2.3	75 11.6	453 69.9	89 13.7	31 4.8
一切聞いたことはない	759 100.0	61 8.0	362 47.7	97 12.8	31 4.1	175 23.1	423 55.7	128 16.9	33 4.3
無回答	16 100.0	2 12.5	3 18.8	2 12.5	0 0.0	0 0.0	5 31.3	2 12.5	9 56.3
問17 <<札幌市の子どもの権利>>									
守られている場合が多い	132 100.0	38 28.8	67 50.8	10 7.6	3 2.3	8 6.1	105 79.5	13 9.8	6 4.5
どちらかといえば 守られている場合が多い	697 100.0	72 10.3	461 66.1	87 12.5	7 1.0	52 7.5	533 76.5	94 13.5	18 2.6
どちらかといえば 守られていない場合が多い	155 100.0	3 1.9	65 41.9	52 33.5	15 9.7	19 12.3	68 43.9	67 43.2	1 0.6
守られていない場合が多い	48 100.0	1 2.1	17 35.4	13 27.1	9 18.8	6 12.5	18 37.5	22 45.8	2 4.2
わからない	636 100.0	47 7.4	291 45.8	49 7.7	19 3.0	190 29.9	338 53.1	68 10.7	40 6.3
無回答	19 100.0	3 15.8	3 15.8	1 5.3	0 0.0	1 5.3	6 31.6	1 5.3	11 57.9

【大人用】

問19 子どもの権利条例では、特に大切であると考えられる21の子どもの権利を掲げ、大きく「安心して生きる権利」「自分らしく生きる権利」「豊かに育つ権利」「参加する権利」に分けています。あなたは、普段の生活の中で、各子どもの権利が守られていると思いますか。各項目について、お考えに最も近いものの番号に○をつけてください。
 ≪3. いじめ、虐待、体罰などから心や体が守られること≫

	サンプル数	守られている	どちらかといえば守られている	どちらかといえば守られていない	守られていない	どちらともいえない	【守られている計】	【守られていない計】	無回答
(%)									
全体	1687 100.0	63 3.7	519 30.8	404 23.9	229 13.6	394 23.4	582 34.5	633 37.5	78 4.6
問1 ≪性別≫									
男性	636 100.0	17 2.7	196 30.8	160 25.2	88 13.8	151 23.7	213 33.5	248 39.0	24 3.8
女性	1038 100.0	46 4.4	320 30.8	241 23.2	139 13.4	240 23.1	366 35.3	380 36.6	52 5.0
無回答	13 100.0	0 0.0	3 23.1	3 23.1	2 15.4	3 23.1	3 23.1	5 38.5	2 15.4
問2 ≪年代別≫									
19～29歳	166 100.0	7 4.2	42 25.3	41 24.7	34 20.5	41 24.7	49 29.5	75 45.2	1 0.6
30～39歳	278 100.0	14 5.0	90 32.4	50 18.0	39 14.0	80 28.8	104 37.4	89 32.0	5 1.8
40～49歳	288 100.0	12 4.2	104 36.1	60 20.8	33 11.5	77 26.7	116 40.3	93 32.3	2 0.7
50～59歳	306 100.0	8 2.6	88 28.8	82 26.8	51 16.7	68 22.2	96 31.4	133 43.5	9 2.9
60～69歳	375 100.0	11 2.9	106 28.3	107 28.5	42 11.2	82 21.9	117 31.2	149 39.7	27 7.2
70歳以上	263 100.0	11 4.2	89 33.8	61 23.2	28 10.6	41 15.6	100 38.0	89 33.8	33 12.5
無回答	11 100.0	0 0.0	0 0.0	3 27.3	2 18.2	5 45.5	0 0.0	5 45.5	1 9.1
問24 ≪18歳未満の子どもの有無≫									
いる	433 100.0	30 6.9	166 38.3	83 19.2	53 12.2	93 21.5	196 45.3	136 31.4	8 1.8
いない	1216 100.0	33 2.7	347 28.5	312 25.7	169 13.9	295 24.3	380 31.3	481 39.6	60 4.9
無回答	38 100.0	0 0.0	6 15.8	9 23.7	7 18.4	6 15.8	6 15.8	16 42.1	10 26.3
問18 ≪条例の認知度≫									
聞いたことがあり、 内容もある程度知っている	58 100.0	8 13.8	15 25.9	14 24.1	9 15.5	12 20.7	23 39.7	23 39.7	0 0.0
聞いたことがあり、 内容を少しだけ知っている	206 100.0	6 2.9	83 40.3	62 30.1	22 10.7	27 13.1	89 43.2	84 40.8	6 2.9
内容はわからないが、 聞いたことがある	648 100.0	31 4.8	230 35.5	178 27.5	65 10.0	116 17.9	261 40.3	243 37.5	28 4.3
一切聞いたことはない	759 100.0	17 2.2	187 24.6	147 19.4	132 17.4	239 31.5	204 26.9	279 36.8	37 4.9
無回答	16 100.0	1 6.3	4 25.0	3 18.8	1 6.3	0 0.0	5 31.3	4 25.0	7 43.8
問17 ≪札幌市の子どもの権利≫									
守られている場合が多い	132 100.0	12 9.1	60 45.5	20 15.2	17 12.9	19 14.4	72 54.5	37 28.0	4 3.0
どちらかといえば 守られている場合が多い	697 100.0	30 4.3	309 44.3	182 26.1	65 9.3	91 13.1	339 48.6	247 35.4	20 2.9
どちらかといえば 守られていない場合が多い	155 100.0	2 1.3	21 13.5	54 34.8	55 35.5	23 14.8	23 14.8	109 70.3	0 0.0
守られていない場合が多い	48 100.0	1 2.1	4 8.3	20 41.7	19 39.6	2 4.2	5 10.4	39 81.3	2 4.2
わからない	636 100.0	16 2.5	125 19.7	125 19.7	73 11.5	258 40.6	141 22.2	198 31.1	39 6.1
無回答	19 100.0	2 10.5	0 0.0	3 15.8	0 0.0	1 5.3	2 10.5	3 15.8	13 68.4

【大人用】

問19 子どもの権利条例では、特に大切であると考えられる21の子どもの権利を掲げ、大きく「安心して生きる権利」「自分らしく生きる権利」「豊かに育つ権利」「参加する権利」に分けています。あなたは、普段の生活の中で、各子どもの権利が守られていると思いますか。各項目について、お考えに最も近いものの番号に○をつけてください。

《4. 障がい、民族、国籍、性別その子ども又はその家族の状況を理由としたあらゆる差別及び不当な不利益を受けないこと》

	サンプル数	守られている	どちらかといえば守られている	どちらかといえば守られていない	守られていない	どちらともいえない	【守られている計】	【守られていない計】	無回答
(%)									
全体	1687 100.0	109 6.5	595 35.3	384 22.8	159 9.4	350 20.7	704 41.7	543 32.2	90 5.3
問1 <<性別>>									
男性	636 100.0	37 5.8	239 37.6	142 22.3	54 8.5	137 21.5	276 43.4	196 30.8	27 4.2
女性	1038 100.0	71 6.8	352 33.9	241 23.2	103 9.9	211 20.3	423 40.8	344 33.1	60 5.8
無回答	13 100.0	1 7.7	4 30.8	1 7.7	2 15.4	2 15.4	5 38.5	3 23.1	3 23.1
問2 <<年代別>>									
19～29歳	166 100.0	14 8.4	48 28.9	47 28.3	23 13.9	32 19.3	62 37.3	70 42.2	2 1.2
30～39歳	278 100.0	16 5.8	95 34.2	64 23.0	29 10.4	66 23.7	111 39.9	93 33.5	8 2.9
40～49歳	288 100.0	26 9.0	116 40.3	55 19.1	24 8.3	65 22.6	142 49.3	79 27.4	2 0.7
50～59歳	306 100.0	16 5.2	100 32.7	71 23.2	36 11.8	70 22.9	116 37.9	107 35.0	13 4.2
60～69歳	375 100.0	20 5.3	133 35.5	92 24.5	31 8.3	72 19.2	153 40.8	123 32.8	27 7.2
70歳以上	263 100.0	17 6.5	102 38.8	54 20.5	14 5.3	40 15.2	119 45.2	68 25.9	36 13.7
無回答	11 100.0	0 0.0	1 9.1	1 9.1	2 18.2	5 45.5	1 9.1	3 27.3	2 18.2
問24 <<18歳未満の子どもの有無>>									
いる	433 100.0	51 11.8	174 40.2	86 19.9	33 7.6	79 18.2	225 52.0	119 27.5	10 2.3
いない	1216 100.0	58 4.8	411 33.8	288 23.7	123 10.1	267 22.0	469 38.6	411 33.8	69 5.7
無回答	38 100.0	0 0.0	10 26.3	10 26.3	3 7.9	4 10.5	10 26.3	13 34.2	11 28.9
問18 <<条例の認知度>>									
聞いたことがあり、 内容もある程度知っている	58 100.0	9 15.5	18 31.0	16 27.6	8 13.8	6 10.3	27 46.6	24 41.4	1 1.7
聞いたことがあり、 内容を少しだけ知っている	206 100.0	14 6.8	84 40.8	62 30.1	18 8.7	22 10.7	98 47.6	80 38.8	6 2.9
内容はわからないが、 聞いたことがある	648 100.0	50 7.7	252 38.9	163 25.2	49 7.6	103 15.9	302 46.6	212 32.7	31 4.8
一切聞いたことはない	759 100.0	35 4.6	239 31.5	141 18.6	83 10.9	219 28.9	274 36.1	224 29.5	42 5.5
無回答	16 100.0	1 6.3	2 12.5	2 12.5	1 6.3	0 0.0	3 18.8	3 18.8	10 62.5
問17 <<札幌市の子どもの権利>>									
守られている場合が多い	132 100.0	22 16.7	58 43.9	16 12.1	19 14.4	10 7.6	80 60.6	35 26.5	7 5.3
どちらかといえば 守られている場合が多い	697 100.0	56 8.0	340 48.8	166 23.8	38 5.5	74 10.6	396 56.8	204 29.3	23 3.3
どちらかといえば 守られていない場合が多い	155 100.0	4 2.6	29 18.7	67 43.2	41 26.5	12 7.7	33 21.3	108 69.7	2 1.3
守られていない場合が多い	48 100.0	1 2.1	7 14.6	16 33.3	16 33.3	6 12.5	8 16.7	32 66.7	2 4.2
わからない	636 100.0	24 3.8	160 25.2	117 18.4	44 6.9	246 38.7	184 28.9	161 25.3	45 7.1
無回答	19 100.0	2 10.5	1 5.3	2 10.5	1 5.3	2 10.5	3 15.8	3 15.8	11 57.9

【大人用】

問19 子どもの権利条例では、特に大切であると考えられる21の子どもの権利を掲げ、大きく「安心して生きる権利」「自分らしく生きる権利」「豊かに育つ権利」「参加する権利」に分けています。あなたは、普段の生活の中で、各子どもの権利が守られていると思いますか。各項目について、お考えに最も近いものの番号に○をつけてください。
 <<5. 自分を守るために必要な情報や知識を得ること>>

	サンプル数	守られている	どちらかといえば守られている	どちらかといえば守られていない	守られていない	どちらともいえない	【守られている計】	【守られていない計】	無回答
(%)									
全体	1687 100.0	135 8.0	763 45.2	272 16.1	85 5.0	344 20.4	898 53.2	357 21.2	88 5.2
問1 <<性別>>									
男性	636 100.0	52 8.2	276 43.4	108 17.0	38 6.0	134 21.1	328 51.6	146 23.0	28 4.4
女性	1038 100.0	81 7.8	482 46.4	163 15.7	45 4.3	209 20.1	563 54.2	208 20.0	58 5.6
無回答	13 100.0	2 15.4	5 38.5	1 7.7	2 15.4	1 7.7	7 53.8	3 23.1	2 15.4
問2 <<年代別>>									
19～29歳	166 100.0	19 11.4	75 45.2	27 16.3	11 6.6	32 19.3	94 56.6	38 22.9	2 1.2
30～39歳	278 100.0	20 7.2	131 47.1	45 16.2	10 3.6	65 23.4	151 54.3	55 19.8	7 2.5
40～49歳	288 100.0	36 12.5	136 47.2	42 14.6	13 4.5	59 20.5	172 59.7	55 19.1	2 0.7
50～59歳	306 100.0	24 7.8	141 46.1	57 18.6	19 6.2	54 17.6	165 53.9	76 24.8	11 3.6
60～69歳	375 100.0	21 5.6	159 42.4	62 16.5	17 4.5	84 22.4	180 48.0	79 21.1	32 8.5
70歳以上	263 100.0	15 5.7	118 44.9	39 14.8	13 4.9	46 17.5	133 50.6	52 19.8	32 12.2
無回答	11 100.0	0 0.0	3 27.3	0 0.0	2 18.2	4 36.4	3 27.3	2 18.2	2 18.2
問24 <<18歳未満の子どもの有無>>									
いる	433 100.0	49 11.3	220 50.8	59 13.6	17 3.9	78 18.0	269 62.1	76 17.6	10 2.3
いない	1216 100.0	84 6.9	528 43.4	206 16.9	66 5.4	264 21.7	612 50.3	272 22.4	68 5.6
無回答	38 100.0	2 5.3	15 39.5	7 18.4	2 5.3	2 5.3	17 44.7	9 23.7	10 26.3
問18 <<条例の認知度>>									
聞いたことがあり、 内容もある程度知っている	58 100.0	8 13.8	23 39.7	12 20.7	6 10.3	9 15.5	31 53.4	18 31.0	0 0.0
聞いたことがあり、 内容を少しだけ知っている	206 100.0	15 7.3	108 52.4	42 20.4	9 4.4	27 13.1	123 59.7	51 24.8	5 2.4
内容はわからないが、 聞いたことがある	648 100.0	53 8.2	331 51.1	114 17.6	25 3.9	92 14.2	384 59.3	139 21.5	33 5.1
一切聞いたことはない	759 100.0	58 7.6	298 39.3	103 13.6	44 5.8	216 28.5	356 46.9	147 19.4	40 5.3
無回答	16 100.0	1 6.3	3 18.8	1 6.3	1 6.3	0 0.0	4 25.0	2 12.5	10 62.5
問17 <<札幌市の子どもの権利>>									
守られている場合が多い	132 100.0	37 28.0	52 39.4	17 12.9	3 2.3	17 12.9	89 67.4	20 15.2	6 4.5
どちらかといえば 守られている場合が多い	697 100.0	61 8.8	398 57.1	117 16.8	22 3.2	74 10.6	459 65.9	139 19.9	25 3.6
どちらかといえば 守られていない場合が多い	155 100.0	6 3.9	51 32.9	57 36.8	23 14.8	17 11.0	57 36.8	80 51.6	1 0.6
守られていない場合が多い	48 100.0	3 6.3	9 18.8	18 37.5	8 16.7	9 18.8	12 25.0	26 54.2	1 2.1
わからない	636 100.0	26 4.1	252 39.6	61 9.6	28 4.4	226 35.5	278 43.7	89 14.0	43 6.8
無回答	19 100.0	2 10.5	1 5.3	2 10.5	1 5.3	1 5.3	3 15.8	3 15.8	12 63.2

【大人用】

問19 子どもの権利条例では、特に大切であると考えられる21の子どもの権利を掲げ、大きく「安心して生きる権利」「自分らしく生きる権利」「豊かに育つ権利」「参加する権利」に分けています。あなたは、普段の生活の中で、各子どもの権利が守られていると思いますか。各項目について、お考えに最も近いものの番号に○をつけてください。
 ※6. 気軽に相談し、適切な支援を受けること

	サンプル数	守られている	どちらかといえば守られている	どちらかといえば守られていない	守られていない	どちらともいえない	【守られている計】	【守られていない計】	無回答
(%)									
全体	1687 100.0	94 5.6	518 30.7	404 23.9	156 9.2	423 25.1	612 36.3	560 33.2	92 5.5
問1 <<性別>>									
男性	636 100.0	34 5.3	176 27.7	160 25.2	73 11.5	162 25.5	210 33.0	233 36.6	31 4.9
女性	1038 100.0	59 5.7	338 32.6	243 23.4	81 7.8	259 25.0	397 38.2	324 31.2	58 5.6
無回答	13 100.0	1 7.7	4 30.8	1 7.7	2 15.4	2 15.4	5 38.5	3 23.1	3 23.1
問2 <<年代別>>									
19～29歳	166 100.0	14 8.4	60 36.1	37 22.3	20 12.0	33 19.9	74 44.6	57 34.3	2 1.2
30～39歳	278 100.0	20 7.2	95 34.2	67 24.1	22 7.9	68 24.5	115 41.4	89 32.0	6 2.2
40～49歳	288 100.0	18 6.3	95 33.0	58 20.1	27 9.4	87 30.2	113 39.2	85 29.5	3 1.0
50～59歳	306 100.0	10 3.3	82 26.8	83 27.1	34 11.1	85 27.8	92 30.1	117 38.2	12 3.9
60～69歳	375 100.0	16 4.3	106 28.3	97 25.9	29 7.7	98 26.1	122 32.5	126 33.6	29 7.7
70歳以上	263 100.0	15 5.7	80 30.4	60 22.8	23 8.7	47 17.9	95 36.1	83 31.6	38 14.4
無回答	11 100.0	1 9.1	0 0.0	2 18.2	1 9.1	5 45.5	1 9.1	3 27.3	2 18.2
問24 <<18歳未満の子どもの有無>>									
いる	433 100.0	37 8.5	172 39.7	85 19.6	28 6.5	100 23.1	209 48.3	113 26.1	11 2.5
いない	1216 100.0	53 4.4	334 27.5	316 26.0	125 10.3	318 26.2	387 31.8	441 36.3	70 5.8
無回答	38 100.0	4 10.5	12 31.6	3 7.9	3 7.9	5 13.2	16 42.1	6 15.8	11 28.9
問18 <<条例の認知度>>									
聞いたことがあり、 内容もある程度知っている	58 100.0	5 8.6	20 34.5	15 25.9	8 13.8	10 17.2	25 43.1	23 39.7	0 0.0
聞いたことがあり、 内容を少しだけ知っている	206 100.0	17 8.3	73 35.4	66 32.0	17 8.3	28 13.6	90 43.7	83 40.3	5 2.4
内容はわからないが、 聞いたことがある	648 100.0	31 4.8	225 34.7	172 26.5	53 8.2	133 20.5	256 39.5	225 34.7	34 5.2
一切聞いたことはない	759 100.0	40 5.3	197 26.0	149 19.6	78 10.3	252 33.2	237 31.2	227 29.9	43 5.7
無回答	16 100.0	1 6.3	3 18.8	2 12.5	0 0.0	0 0.0	4 25.0	2 12.5	10 62.5
問17 <<札幌市の子どもの権利>>									
守られている場合が多い	132 100.0	25 18.9	52 39.4	24 18.2	9 6.8	14 10.6	77 58.3	33 25.0	8 6.1
どちらかといえば 守られている場合が多い	697 100.0	47 6.7	290 41.6	188 27.0	44 6.3	107 15.4	337 48.4	232 33.3	21 3.0
どちらかといえば 守られていない場合が多い	155 100.0	2 1.3	22 14.2	76 49.0	38 24.5	17 11.0	24 15.5	114 73.5	0 0.0
守られていない場合が多い	48 100.0	1 2.1	2 4.2	18 37.5	20 41.7	5 10.4	3 6.3	38 79.2	2 4.2
わからない	636 100.0	18 2.8	150 23.6	97 15.3	45 7.1	278 43.7	168 26.4	142 22.3	48 7.5
無回答	19 100.0	1 5.3	2 10.5	1 5.3	0 0.0	2 10.5	3 15.8	1 5.3	13 68.4

【大人用】

問19 子どもの権利条例では、特に大切であると考えられる21の子どもの権利を掲げ、大きく「安心して生きる権利」「自分らしく生きる権利」「豊かに育つ権利」「参加する権利」に分けています。あなたは、普段の生活の中で、各子どもの権利が守られていると思いますか。各項目について、お考えに最も近いものの番号に○をつけてください。
 ≪7. かけがえのない自分を大切にすること≫

	サンプル数	守られている	どちらかといえば守られている	どちらかといえば守られていない	守られていない	どちらともいえない	【守られている計】	【守られていない計】	無回答
(%)									
全体	1687 100.0	215 12.7	826 49.0	184 10.9	55 3.3	321 19.0	1041 61.7	239 14.2	86 5.1
問1 ≪性別≫									
男性	636 100.0	70 11.0	314 49.4	65 10.2	23 3.6	134 21.1	384 60.4	88 13.8	30 4.7
女性	1038 100.0	140 13.5	506 48.7	118 11.4	31 3.0	187 18.0	646 62.2	149 14.4	56 5.4
無回答	13 100.0	5 38.5	6 46.2	1 7.7	1 7.7	0 0.0	11 84.6	2 15.4	0 0.0
問2 ≪年代別≫									
19～29歳	166 100.0	24 14.5	71 42.8	25 15.1	14 8.4	30 18.1	95 57.2	39 23.5	2 1.2
30～39歳	278 100.0	42 15.1	134 48.2	32 11.5	10 3.6	52 18.7	176 63.3	42 15.1	8 2.9
40～49歳	288 100.0	44 15.3	156 54.2	17 5.9	6 2.1	62 21.5	200 69.4	23 8.0	3 1.0
50～59歳	306 100.0	29 9.5	155 50.7	38 12.4	7 2.3	63 20.6	184 60.1	45 14.7	14 4.6
60～69歳	375 100.0	39 10.4	177 47.2	45 12.0	10 2.7	75 20.0	216 57.6	55 14.7	29 7.7
70歳以上	263 100.0	35 13.3	128 48.7	26 9.9	8 3.0	36 13.7	163 62.0	34 12.9	30 11.4
無回答	11 100.0	2 18.2	5 45.5	1 9.1	0 0.0	3 27.3	7 63.6	1 9.1	0 0.0
問24 ≪18歳未満の子どもの有無≫									
いる	433 100.0	78 18.0	232 53.6	44 10.2	8 1.8	63 14.5	310 71.6	52 12.0	8 1.8
いない	1216 100.0	131 10.8	577 47.5	137 11.3	47 3.9	255 21.0	708 58.2	184 15.1	69 5.7
無回答	38 100.0	6 15.8	17 44.7	3 7.9	0 0.0	3 7.9	23 60.5	3 7.9	9 23.7
問18 ≪条例の認知度≫									
聞いたことがあり、 内容もある程度知っている	58 100.0	11 19.0	28 48.3	10 17.2	2 3.4	5 8.6	39 67.2	12 20.7	2 3.4
聞いたことがあり、 内容を少しだけ知っている	206 100.0	24 11.7	126 61.2	24 11.7	5 2.4	23 11.2	150 72.8	29 14.1	4 1.9
内容はわからないが、 聞いたことがある	648 100.0	90 13.9	350 54.0	69 10.6	14 2.2	95 14.7	440 67.9	83 12.8	30 4.6
一切聞いたことはない	759 100.0	88 11.6	319 42.0	80 10.5	34 4.5	198 26.1	407 53.6	114 15.0	40 5.3
無回答	16 100.0	2 12.5	3 18.8	1 6.3	0 0.0	0 0.0	5 31.3	1 6.3	10 62.5
問17 ≪札幌市の子どもの権利≫									
守られている場合が多い	132 100.0	50 37.9	56 42.4	9 6.8	2 1.5	10 7.6	106 80.3	11 8.3	5 3.8
どちらかといえば 守られている場合が多い	697 100.0	100 14.3	434 62.3	74 10.6	12 1.7	57 8.2	534 76.6	86 12.3	20 2.9
どちらかといえば 守られていない場合が多い	155 100.0	9 5.8	74 47.7	42 27.1	10 6.5	18 11.6	83 53.5	52 33.5	2 1.3
守られていない場合が多い	48 100.0	4 8.3	15 31.3	6 12.5	10 20.8	12 25.0	19 39.6	16 33.3	1 2.1
わからない	636 100.0	49 7.7	244 38.4	53 8.3	21 3.3	223 35.1	293 46.1	74 11.6	46 7.2
無回答	19 100.0	3 15.8	3 15.8	0 0.0	0 0.0	1 5.3	6 31.6	0 0.0	12 63.2

【大人用】

問19 子どもの権利条例では、特に大切であると考えられる21の子どもの権利を掲げ、大きく「安心して生きる権利」「自分らしく生きる権利」「豊かに育つ権利」「参加する権利」に分けています。あなたは、普段の生活の中で、各子どもの権利が守られていると思いますか。各項目について、お考えに最も近いものの番号に○をつけてください。
 ≪8. 個性や他人との違いを認められ、一人の人間として尊重されること≫

	サンプル数	守られている	どちらかといえば守られている	どちらかといえば守られていない	守られていない	どちらともいえない	【守られている計】	【守られていない計】	無回答
(%)									
全体	1687 100.0	147 8.7	689 40.8	324 19.2	99 5.9	339 20.1	836 49.6	423 25.1	89 5.3
問1 ≪性別≫									
男性	636 100.0	53 8.3	269 42.3	111 17.5	44 6.9	130 20.4	322 50.6	155 24.4	29 4.6
女性	1038 100.0	93 9.0	415 40.0	211 20.3	53 5.1	208 20.0	508 48.9	264 25.4	58 5.6
無回答	13 100.0	1 7.7	5 38.5	2 15.4	2 15.4	1 7.7	6 46.2	4 30.8	2 15.4
問2 ≪年代別≫									
19～29歳	166 100.0	19 11.4	63 38.0	38 22.9	17 10.2	28 16.9	82 49.4	55 33.1	1 0.6
30～39歳	278 100.0	32 11.5	115 41.4	48 17.3	16 5.8	59 21.2	147 52.9	64 23.0	8 2.9
40～49歳	288 100.0	24 8.3	133 46.2	47 16.3	15 5.2	66 22.9	157 54.5	62 21.5	3 1.0
50～59歳	306 100.0	25 8.2	113 36.9	79 25.8	18 5.9	58 19.0	138 45.1	97 31.7	13 4.2
60～69歳	375 100.0	24 6.4	143 38.1	71 18.9	22 5.9	86 22.9	167 44.5	93 24.8	29 7.7
70歳以上	263 100.0	22 8.4	119 45.2	40 15.2	9 3.4	39 14.8	141 53.6	49 18.6	34 12.9
無回答	11 100.0	1 9.1	3 27.3	1 9.1	2 18.2	3 27.3	4 36.4	3 27.3	1 9.1
問24 ≪18歳未満の子どもの有無≫									
いる	433 100.0	49 11.3	202 46.7	79 18.2	22 5.1	72 16.6	251 58.0	101 23.3	9 2.1
いない	1216 100.0	94 7.7	473 38.9	240 19.7	77 6.3	262 21.5	567 46.6	317 26.1	70 5.8
無回答	38 100.0	4 10.5	14 36.8	5 13.2	0 0.0	5 13.2	18 47.4	5 13.2	10 26.3
問18 ≪条例の認知度≫									
聞いたことがあり、 内容もある程度知っている	58 100.0	10 17.2	20 34.5	14 24.1	5 8.6	7 12.1	30 51.7	19 32.8	2 3.4
聞いたことがあり、 内容を少しだけ知っている	206 100.0	17 8.3	94 45.6	55 26.7	12 5.8	23 11.2	111 53.9	67 32.5	5 2.4
内容はわからないが、 聞いたことがある	648 100.0	62 9.6	278 42.9	126 19.4	31 4.8	121 18.7	340 52.5	157 24.2	30 4.6
一切聞いたことはない	759 100.0	57 7.5	293 38.6	128 16.9	51 6.7	188 24.8	350 46.1	179 23.6	42 5.5
無回答	16 100.0	1 6.3	4 25.0	1 6.3	0 0.0	0 0.0	5 31.3	1 6.3	10 62.5
問17 ≪札幌市の子どもの権利≫									
守られている場合が多い	132 100.0	42 31.8	54 40.9	15 11.4	5 3.8	11 8.3	96 72.7	20 15.2	5 3.8
どちらかといえば 守られている場合が多い	697 100.0	67 9.6	375 53.8	143 20.5	27 3.9	62 8.9	442 63.4	170 24.4	23 3.3
どちらかといえば 守られていない場合が多い	155 100.0	3 1.9	52 33.5	61 39.4	21 13.5	16 10.3	55 35.5	82 52.9	2 1.3
守られていない場合が多い	48 100.0	2 4.2	7 14.6	13 27.1	17 35.4	8 16.7	9 18.8	30 62.5	1 2.1
わからない	636 100.0	31 4.9	199 31.3	92 14.5	29 4.6	241 37.9	230 36.2	121 19.0	44 6.9
無回答	19 100.0	2 10.5	2 10.5	0 0.0	0 0.0	1 5.3	4 21.1	0 0.0	14 73.7

【大人用】

問19 子どもの権利条例では、特に大切であると考えられる21の子どもの権利を掲げ、大きく「安心して生きる権利」「自分らしく生きる権利」「豊かに育つ権利」「参加する権利」に分けています。あなたは、普段の生活の中で、各子どもの権利が守られていると思いますか。各項目について、お考えに最も近いものの番号に○をつけてください。
 <<9. 自分が思ったこと、感じたことを自由に表現すること>>

	サンプル数	守られている	どちらかといえば守られている	どちらかといえば守られていない	守られていない	どちらともいえない	【守られている計】	【守られていない計】	無回答
(%)									
全体	1687 100.0	180 10.7	801 47.5	286 17.0	63 3.7	279 16.5	981 58.2	349 20.7	78 4.6
問1 <<性別>>									
男性	636 100.0	76 11.9	314 49.4	93 14.6	26 4.1	104 16.4	390 61.3	119 18.7	23 3.6
女性	1038 100.0	103 9.9	480 46.2	190 18.3	35 3.4	175 16.9	583 56.2	225 21.7	55 5.3
無回答	13 100.0	1 7.7	7 53.8	3 23.1	2 15.4	0 0.0	8 61.5	5 38.5	0 0.0
問2 <<年代別>>									
19～29歳	166 100.0	20 12.0	78 47.0	31 18.7	10 6.0	26 15.7	98 59.0	41 24.7	1 0.6
30～39歳	278 100.0	40 14.4	136 48.9	43 15.5	9 3.2	43 15.5	176 63.3	52 18.7	7 2.5
40～49歳	288 100.0	27 9.4	145 50.3	45 15.6	11 3.8	57 19.8	172 59.7	56 19.4	3 1.0
50～59歳	306 100.0	27 8.8	136 44.4	67 21.9	10 3.3	54 17.6	163 53.3	77 25.2	12 3.9
60～69歳	375 100.0	33 8.8	175 46.7	62 16.5	9 2.4	70 18.7	208 55.5	71 18.9	26 6.9
70歳以上	263 100.0	32 12.2	127 48.3	36 13.7	12 4.6	27 10.3	159 60.5	48 18.3	29 11.0
無回答	11 100.0	1 9.1	4 36.4	2 18.2	2 18.2	2 18.2	5 45.5	4 36.4	0 0.0
問24 <<18歳未満の子どもの有無>>									
いる	433 100.0	58 13.4	227 52.4	70 16.2	13 3.0	59 13.6	285 65.8	83 19.2	6 1.4
いない	1216 100.0	118 9.7	558 45.9	212 17.4	48 3.9	216 17.8	676 55.6	260 21.4	64 5.3
無回答	38 100.0	4 10.5	16 42.1	4 10.5	2 5.3	4 10.5	20 52.6	6 15.8	8 21.1
問18 <<条例の認知度>>									
聞いたことがあり、 内容もある程度知っている	58 100.0	8 13.8	28 48.3	11 19.0	2 3.4	7 12.1	36 62.1	13 22.4	2 3.4
聞いたことがあり、 内容を少しだけ知っている	206 100.0	21 10.2	108 52.4	40 19.4	7 3.4	25 12.1	129 62.6	47 22.8	5 2.4
内容はわからないが、 聞いたことがある	648 100.0	71 11.0	326 50.3	124 19.1	19 2.9	82 12.7	397 61.3	143 22.1	26 4.0
一切聞いたことはない	759 100.0	79 10.4	334 44.0	110 14.5	35 4.6	165 21.7	413 54.4	145 19.1	36 4.7
無回答	16 100.0	1 6.3	5 31.3	1 6.3	0 0.0	0 0.0	6 37.5	1 6.3	9 56.3
問17 <<札幌市の子どもの権利>>									
守られている場合が多い	132 100.0	46 34.8	60 45.5	12 9.1	1 0.8	11 8.3	106 80.3	13 9.8	2 1.5
どちらかといえば 守られている場合が多い	697 100.0	80 11.5	413 59.3	117 16.8	13 1.9	56 8.0	493 70.7	130 18.7	18 2.6
どちらかといえば 守られていない場合が多い	155 100.0	4 2.6	51 32.9	68 43.9	13 8.4	17 11.0	55 35.5	81 52.3	2 1.3
守られていない場合が多い	48 100.0	1 2.1	12 25.0	13 27.1	14 29.2	6 12.5	13 27.1	27 56.3	2 4.2
わからない	636 100.0	47 7.4	263 41.4	75 11.8	22 3.5	187 29.4	310 48.7	97 15.3	42 6.6
無回答	19 100.0	2 10.5	2 10.5	1 5.3	0 0.0	2 10.5	4 21.1	1 5.3	12 63.2

【大人用】

問19 子どもの権利条例では、特に大切であると考えられる21の子どもの権利を掲げ、大きく「安心して生きる権利」「自分らしく生きる権利」「豊かに育つ権利」「参加する権利」に分けています。あなたは、普段の生活の中で、各子どもの権利が守られていると思いますか。各項目について、お考えに最も近いものの番号に○をつけてください。
 ≪10. プライバシーが守られること≫

	サンプル数	守られている	どちらかといえば守られている	どちらかといえば守られていない	守られていない	どちらともいえない	【守られている計】	【守られていない計】	無回答
(%)									
全体	1687 100.0	181 10.7	751 44.5	263 15.6	103 6.1	304 18.0	932 55.2	366 21.7	85 5.0
問1 ≪性別≫									
男性	636 100.0	75 11.8	284 44.7	95 14.9	42 6.6	112 17.6	359 56.4	137 21.5	28 4.4
女性	1038 100.0	105 10.1	461 44.4	166 16.0	59 5.7	190 18.3	566 54.5	225 21.7	57 5.5
無回答	13 100.0	1 7.7	6 46.2	2 15.4	2 15.4	2 15.4	7 53.8	4 30.8	0 0.0
問2 ≪年代別≫									
19～29歳	166 100.0	19 11.4	75 45.2	27 16.3	16 9.6	28 16.9	94 56.6	43 25.9	1 0.6
30～39歳	278 100.0	34 12.2	127 45.7	37 13.3	18 6.5	54 19.4	161 57.9	55 19.8	8 2.9
40～49歳	288 100.0	34 11.8	136 47.2	43 14.9	13 4.5	59 20.5	170 59.0	56 19.4	3 1.0
50～59歳	306 100.0	30 9.8	132 43.1	55 18.0	20 6.5	57 18.6	162 52.9	75 24.5	12 3.9
60～69歳	375 100.0	37 9.9	164 43.7	58 15.5	21 5.6	66 17.6	201 53.6	79 21.1	29 7.7
70歳以上	263 100.0	26 9.9	113 43.0	42 16.0	14 5.3	36 13.7	139 52.9	56 21.3	32 12.2
無回答	11 100.0	1 9.1	4 36.4	1 9.1	1 9.1	4 36.4	5 45.5	2 18.2	0 0.0
問24 ≪18歳未満の子どもの有無≫									
いる	433 100.0	55 12.7	204 47.1	70 16.2	23 5.3	70 16.2	259 59.8	93 21.5	11 2.5
いない	1216 100.0	123 10.1	532 43.8	191 15.7	76 6.3	230 18.9	655 53.9	267 22.0	64 5.3
無回答	38 100.0	3 7.9	15 39.5	2 5.3	4 10.5	4 10.5	18 47.4	6 15.8	10 26.3
問18 ≪条例の認知度≫									
聞いたことがあり、 内容もある程度知っている	58 100.0	4 6.9	37 63.8	8 13.8	3 5.2	5 8.6	41 70.7	11 19.0	1 1.7
聞いたことがあり、 内容を少しだけ知っている	206 100.0	15 7.3	108 52.4	39 18.9	18 8.7	20 9.7	123 59.7	57 27.7	6 2.9
内容はわからないが、 聞いたことがある	648 100.0	77 11.9	296 45.7	111 17.1	28 4.3	105 16.2	373 57.6	139 21.5	31 4.8
一切聞いたことはない	759 100.0	83 10.9	308 40.6	103 13.6	53 7.0	174 22.9	391 51.5	156 20.6	38 5.0
無回答	16 100.0	2 12.5	2 12.5	2 12.5	1 6.3	0 0.0	4 25.0	3 18.8	9 56.3
問17 ≪札幌市の子どもの権利≫									
守られている場合が多い	132 100.0	38 28.8	61 46.2	14 10.6	8 6.1	7 5.3	99 75.0	22 16.7	4 3.0
どちらかといえば 守られている場合が多い	697 100.0	74 10.6	395 56.7	113 16.2	28 4.0	68 9.8	469 67.3	141 20.2	19 2.7
どちらかといえば 守られていない場合が多い	155 100.0	10 6.5	53 34.2	51 32.9	26 16.8	13 8.4	63 40.6	77 49.7	2 1.3
守られていない場合が多い	48 100.0	4 8.3	10 20.8	11 22.9	13 27.1	8 16.7	14 29.2	24 50.0	2 4.2
わからない	636 100.0	53 8.3	231 36.3	73 11.5	28 4.4	207 32.5	284 44.7	101 15.9	44 6.9
無回答	19 100.0	2 10.5	1 5.3	1 5.3	0 0.0	1 5.3	3 15.8	1 5.3	14 73.7

【大人用】

問19 子どもの権利条例では、特に大切であると考えられる21の子どもの権利を掲げ、大きく「安心して生きる権利」「自分らしく生きる権利」「豊かに育つ権利」「参加する権利」に分けています。あなたは、普段の生活の中で、各子どもの権利が守られていると思いますか。各項目について、お考えに最も近いものの番号に○をつけてください。
 ≪11. 学び、遊び、休息すること≫

	サンプル数	守られている	どちらかといえば守られている	どちらかといえば守られていない	守られていない	どちらともいえない	【守られている計】	【守られていない計】	無回答
(%)									
全体	1687 100.0	348 20.6	915 54.2	143 8.5	27 1.6	163 9.7	1263 74.9	170 10.1	91 5.4
問1 ≪性別≫									
男性	636 100.0	145 22.8	332 52.2	57 9.0	11 1.7	62 9.7	477 75.0	68 10.7	29 4.6
女性	1038 100.0	201 19.4	577 55.6	84 8.1	16 1.5	99 9.5	778 75.0	100 9.6	61 5.9
無回答	13 100.0	2 15.4	6 46.2	2 15.4	0 0.0	2 15.4	8 61.5	2 15.4	1 7.7
問2 ≪年代別≫									
19～29歳	166 100.0	48 28.9	83 50.0	17 10.2	3 1.8	14 8.4	131 78.9	20 12.0	1 0.6
30～39歳	278 100.0	71 25.5	155 55.8	17 6.1	3 1.1	25 9.0	226 81.3	20 7.2	7 2.5
40～49歳	288 100.0	52 18.1	179 62.2	23 8.0	2 0.7	28 9.7	231 80.2	25 8.7	4 1.4
50～59歳	306 100.0	60 19.6	172 56.2	27 8.8	4 1.3	30 9.8	232 75.8	31 10.1	13 4.2
60～69歳	375 100.0	67 17.9	190 50.7	34 9.1	9 2.4	44 11.7	257 68.5	43 11.5	31 8.3
70歳以上	263 100.0	48 18.3	133 50.6	22 8.4	6 2.3	19 7.2	181 68.8	28 10.6	35 13.3
無回答	11 100.0	2 18.2	3 27.3	3 27.3	0 0.0	3 27.3	5 45.5	3 27.3	0 0.0
問24 ≪18歳未満の子どもの有無≫									
いる	433 100.0	103 23.8	255 58.9	34 7.9	3 0.7	30 6.9	358 82.7	37 8.5	8 1.8
いない	1216 100.0	237 19.5	641 52.7	107 8.8	24 2.0	133 10.9	878 72.2	131 10.8	74 6.1
無回答	38 100.0	8 21.1	19 50.0	2 5.3	0 0.0	0 0.0	27 71.1	2 5.3	9 23.7
問18 ≪条例の認知度≫									
聞いたことがあり、 内容もある程度知っている	58 100.0	16 27.6	24 41.4	10 17.2	1 1.7	5 8.6	40 69.0	11 19.0	2 3.4
聞いたことがあり、 内容を少しだけ知っている	206 100.0	37 18.0	118 57.3	28 13.6	4 1.9	10 4.9	155 75.2	32 15.5	9 4.4
内容はわからないが、 聞いたことがある	648 100.0	136 21.0	379 58.5	46 7.1	5 0.8	50 7.7	515 79.5	51 7.9	32 4.9
一切聞いたことはない	759 100.0	157 20.7	390 51.4	58 7.6	17 2.2	97 12.8	547 72.1	75 9.9	40 5.3
無回答	16 100.0	2 12.5	4 25.0	1 6.3	0 0.0	1 6.3	6 37.5	1 6.3	8 50.0
問17 ≪札幌市の子どもの権利≫									
守られている場合が多い	132 100.0	67 50.8	45 34.1	10 7.6	1 0.8	4 3.0	112 84.8	11 8.3	5 3.8
どちらかといえば 守られている場合が多い	697 100.0	159 22.8	425 61.0	58 8.3	6 0.9	26 3.7	584 83.8	64 9.2	23 3.3
どちらかといえば 守られていない場合が多い	155 100.0	13 8.4	88 56.8	34 21.9	7 4.5	11 7.1	101 65.2	41 26.5	2 1.3
守られていない場合が多い	48 100.0	2 4.2	22 45.8	12 25.0	5 10.4	5 10.4	24 50.0	17 35.4	2 4.2
わからない	636 100.0	104 16.4	334 52.5	28 4.4	8 1.3	117 18.4	438 68.9	36 5.7	45 7.1
無回答	19 100.0	3 15.8	1 5.3	1 5.3	0 0.0	0 0.0	4 21.1	1 5.3	14 73.7

【大人用】

問19 子どもの権利条例では、特に大切であると考えられる21の子どもの権利を掲げ、大きく「安心して生きる権利」「自分らしく生きる権利」「豊かに育つ権利」「参加する権利」に分けています。あなたは、普段の生活の中で、各子どもの権利が守られていると思いますか。各項目について、お考えに最も近いものの番号に○をつけてください。
 ≪12. 健康的な生活を送ること≫

	サンプル数	守られている	どちらかといえば守られている	どちらかといえば守られていない	守られていない	どちらともいえない	【守られている計】	【守られていない計】	無回答
(%)									
全体	1687 100.0	327 19.4	911 54.0	144 8.5	45 2.7	168 10.0	1238 73.4	189 11.2	92 5.5
問1 ≪性別≫									
男性	636 100.0	133 20.9	339 53.3	52 8.2	21 3.3	63 9.9	472 74.2	73 11.5	28 4.4
女性	1038 100.0	191 18.4	567 54.6	90 8.7	24 2.3	104 10.0	758 73.0	114 11.0	62 6.0
無回答	13 100.0	3 23.1	5 38.5	2 15.4	0 0.0	1 7.7	8 61.5	2 15.4	2 15.4
問2 ≪年代別≫									
19～29歳	166 100.0	51 30.7	80 48.2	15 9.0	5 3.0	14 8.4	131 78.9	20 12.0	1 0.6
30～39歳	278 100.0	66 23.7	152 54.7	22 7.9	6 2.2	24 8.6	218 78.4	28 10.1	8 2.9
40～49歳	288 100.0	57 19.8	169 58.7	19 6.6	7 2.4	32 11.1	226 78.5	26 9.0	4 1.4
50～59歳	306 100.0	42 13.7	185 60.5	26 8.5	10 3.3	31 10.1	227 74.2	36 11.8	12 3.9
60～69歳	375 100.0	56 14.9	198 52.8	37 9.9	6 1.6	45 12.0	254 67.7	43 11.5	33 8.8
70歳以上	263 100.0	53 20.2	126 47.9	22 8.4	11 4.2	18 6.8	179 68.1	33 12.5	33 12.5
無回答	11 100.0	2 18.2	1 9.1	3 27.3	0 0.0	4 36.4	3 27.3	3 27.3	1 9.1
問24 ≪18歳未満の子どもの有無≫									
いる	433 100.0	111 25.6	244 56.4	29 6.7	9 2.1	32 7.4	355 82.0	38 8.8	8 1.8
いない	1216 100.0	209 17.2	650 53.5	114 9.4	35 2.9	133 10.9	859 70.6	149 12.3	75 6.2
無回答	38 100.0	7 18.4	17 44.7	1 2.6	1 2.6	3 7.9	24 63.2	2 5.3	9 23.7
問18 ≪条例の認知度≫									
聞いたことがあり、 内容もある程度知っている	58 100.0	13 22.4	30 51.7	7 12.1	2 3.4	4 6.9	43 74.1	9 15.5	2 3.4
聞いたことがあり、 内容を少しだけ知っている	206 100.0	46 22.3	115 55.8	28 13.6	1 0.5	8 3.9	161 78.2	29 14.1	8 3.9
内容はわからないが、 聞いたことがある	648 100.0	120 18.5	393 60.6	42 6.5	17 2.6	44 6.8	513 79.2	59 9.1	32 4.9
一切聞いたことはない	759 100.0	148 19.5	369 48.6	66 8.7	24 3.2	111 14.6	517 68.1	90 11.9	41 5.4
無回答	16 100.0	0 0.0	4 25.0	1 6.3	1 6.3	1 6.3	4 25.0	2 12.5	9 56.3
問17 ≪札幌市の子どもの権利≫									
守られている場合が多い	132 100.0	70 53.0	48 36.4	3 2.3	0 0.0	7 5.3	118 89.4	3 2.3	4 3.0
どちらかといえば 守られている場合が多い	697 100.0	153 22.0	431 61.8	55 7.9	7 1.0	28 4.0	584 83.8	62 8.9	23 3.3
どちらかといえば 守られていない場合が多い	155 100.0	11 7.1	89 57.4	36 23.2	7 4.5	9 5.8	100 64.5	43 27.7	3 1.9
守られていない場合が多い	48 100.0	3 6.3	16 33.3	11 22.9	10 20.8	5 10.4	19 39.6	21 43.8	3 6.3
わからない	636 100.0	89 14.0	324 50.9	38 6.0	20 3.1	119 18.7	413 64.9	58 9.1	46 7.2
無回答	19 100.0	1 5.3	3 15.8	1 5.3	1 5.3	0 0.0	4 21.1	2 10.5	13 68.4

【大人用】

問19 子どもの権利条例では、特に大切であると考えられる21の子どもの権利を掲げ、大きく「安心して生きる権利」「自分らしく生きる権利」「豊かに育つ権利」「参加する権利」に分けています。あなたは、普段の生活の中で、各子どもの権利が守られていると思いますか。各項目について、お考えに最も近いものの番号に○をつけてください。
 ≪13. 自分に関係することを、年齢や成長に応じて、適切な助言等の支援を受け、自分で決めること≫

	サンプル数	守られている	どちらかといえば守られている	どちらかといえば守られていない	守られていない	どちらともいえない	【守られている計】	【守られていない計】	無回答
(%)									
全体	1687 100.0	120 7.1	672 39.8	319 18.9	81 4.8	388 23.0	792 46.9	400 23.7	107 6.3
問1 ≪性別≫									
男性	636 100.0	38 6.0	252 39.6	124 19.5	42 6.6	145 22.8	290 45.6	166 26.1	35 5.5
女性	1038 100.0	81 7.8	413 39.8	194 18.7	38 3.7	242 23.3	494 47.6	232 22.4	70 6.7
無回答	13 100.0	1 7.7	7 53.8	1 7.7	1 7.7	1 7.7	8 61.5	2 15.4	2 15.4
問2 ≪年代別≫									
19～29歳	166 100.0	19 11.4	70 42.2	36 21.7	10 6.0	29 17.5	89 53.6	46 27.7	2 1.2
30～39歳	278 100.0	19 6.8	116 41.7	55 19.8	17 6.1	62 22.3	135 48.6	72 25.9	9 3.2
40～49歳	288 100.0	20 6.9	137 47.6	38 13.2	11 3.8	77 26.7	157 54.5	49 17.0	5 1.7
50～59歳	306 100.0	21 6.9	106 34.6	70 22.9	16 5.2	78 25.5	127 41.5	86 28.1	15 4.9
60～69歳	375 100.0	22 5.9	145 38.7	66 17.6	17 4.5	89 23.7	167 44.5	83 22.1	36 9.6
70歳以上	263 100.0	19 7.2	94 35.7	52 19.8	9 3.4	49 18.6	113 43.0	61 23.2	40 15.2
無回答	11 100.0	0 0.0	4 36.4	2 18.2	1 9.1	4 36.4	4 36.4	3 27.3	0 0.0
問24 ≪18歳未満の子どもの有無≫									
いる	433 100.0	37 8.5	213 49.2	75 17.3	14 3.2	83 19.2	250 57.7	89 20.6	11 2.5
いない	1216 100.0	78 6.4	444 36.5	241 19.8	66 5.4	300 24.7	522 42.9	307 25.2	87 7.2
無回答	38 100.0	5 13.2	15 39.5	3 7.9	1 2.6	5 13.2	20 52.6	4 10.5	9 23.7
問18 ≪条例の認知度≫									
聞いたことがあり、 内容もある程度知っている	58 100.0	9 15.5	25 43.1	15 25.9	1 1.7	5 8.6	34 58.6	16 27.6	3 5.2
聞いたことがあり、 内容を少しだけ知っている	206 100.0	18 8.7	94 45.6	51 24.8	8 3.9	26 12.6	112 54.4	59 28.6	9 4.4
内容はわからないが、 聞いたことがある	648 100.0	40 6.2	292 45.1	122 18.8	24 3.7	129 19.9	332 51.2	146 22.5	41 6.3
一切聞いたことはない	759 100.0	53 7.0	258 34.0	129 17.0	46 6.1	228 30.0	311 41.0	175 23.1	45 5.9
無回答	16 100.0	0 0.0	3 18.8	2 12.5	2 12.5	0 0.0	3 18.8	4 25.0	9 56.3
問17 ≪札幌市の子どもの権利≫									
守られている場合が多い	132 100.0	34 25.8	57 43.2	16 12.1	4 3.0	16 12.1	91 68.9	20 15.2	5 3.8
どちらかといえば 守られている場合が多い	697 100.0	52 7.5	373 53.5	130 18.7	25 3.6	85 12.2	425 61.0	155 22.2	32 4.6
どちらかといえば 守られていない場合が多い	155 100.0	2 1.3	42 27.1	77 49.7	14 9.0	16 10.3	44 28.4	91 58.7	4 2.6
守られていない場合が多い	48 100.0	0 0.0	10 20.8	14 29.2	12 25.0	7 14.6	10 20.8	26 54.2	5 10.4
わからない	636 100.0	32 5.0	188 29.6	80 12.6	24 3.8	264 41.5	220 34.6	104 16.4	48 7.5
無回答	19 100.0	0 0.0	2 10.5	2 10.5	2 10.5	0 0.0	2 10.5	4 21.1	13 68.4

【大人用】

問19 子どもの権利条例では、特に大切であると考えられる21の子どもの権利を掲げ、大きく「安心して生きる権利」「自分らしく生きる権利」「豊かに育つ権利」「参加する権利」に分けています。あなたは、普段の生活の中で、各子どもの権利が守られていると思いますか。各項目について、お考えに最も近いものの番号に○をつけてください。
 ≪14. 夢に向かってチャレンジし、失敗しても新たなチャレンジをすること≫

	サンプル数	守られている	どちらかといえば守られている	どちらかといえば守られていない	守られていない	どちらともいえない	【守られている計】	【守られていない計】	無回答
(%)									
全体	1687 100.0	126 7.5	606 35.9	331 19.6	92 5.5	422 25.0	732 43.4	423 25.1	110 6.5
問1 ≪性別≫									
男性	636 100.0	43 6.8	201 31.6	148 23.3	44 6.9	166 26.1	244 38.4	192 30.2	34 5.3
女性	1038 100.0	82 7.9	400 38.5	181 17.4	48 4.6	253 24.4	482 46.4	229 22.1	74 7.1
無回答	13 100.0	1 7.7	5 38.5	2 15.4	0 0.0	3 23.1	6 46.2	2 15.4	2 15.4
問2 ≪年代別≫									
19～29歳	166 100.0	18 10.8	59 35.5	39 23.5	9 5.4	40 24.1	77 46.4	48 28.9	1 0.6
30～39歳	278 100.0	25 9.0	104 37.4	41 14.7	20 7.2	79 28.4	129 46.4	61 21.9	9 3.2
40～49歳	288 100.0	22 7.6	120 41.7	49 17.0	9 3.1	82 28.5	142 49.3	58 20.1	6 2.1
50～59歳	306 100.0	15 4.9	99 32.4	75 24.5	18 5.9	84 27.5	114 37.3	93 30.4	15 4.9
60～69歳	375 100.0	21 5.6	135 36.0	73 19.5	21 5.6	86 22.9	156 41.6	94 25.1	39 10.4
70歳以上	263 100.0	24 9.1	86 32.7	52 19.8	15 5.7	47 17.9	110 41.8	67 25.5	39 14.8
無回答	11 100.0	1 9.1	3 27.3	2 18.2	0 0.0	4 36.4	4 36.4	2 18.2	1 9.1
問24 ≪18歳未満の子どもの有無≫									
いる	433 100.0	37 8.5	194 44.8	82 18.9	11 2.5	95 21.9	231 53.3	93 21.5	14 3.2
いない	1216 100.0	86 7.1	398 32.7	245 20.1	78 6.4	323 26.6	484 39.8	323 26.6	86 7.1
無回答	38 100.0	3 7.9	14 36.8	4 10.5	3 7.9	4 10.5	17 44.7	7 18.4	10 26.3
問18 ≪条例の認知度≫									
聞いたことがあり、 内容もある程度知っている	58 100.0	6 10.3	25 43.1	15 25.9	3 5.2	8 13.8	31 53.4	18 31.0	1 1.7
聞いたことがあり、 内容を少しだけ知っている	206 100.0	15 7.3	94 45.6	49 23.8	11 5.3	26 12.6	109 52.9	60 29.1	11 5.3
内容はわからないが、 聞いたことがある	648 100.0	50 7.7	253 39.0	134 20.7	29 4.5	138 21.3	303 46.8	163 25.2	44 6.8
一切聞いたことはない	759 100.0	54 7.1	229 30.2	132 17.4	48 6.3	249 32.8	283 37.3	180 23.7	47 6.2
無回答	16 100.0	1 6.3	5 31.3	1 6.3	1 6.3	1 6.3	6 37.5	2 12.5	7 43.8
問17 ≪札幌市の子どもの権利≫									
守られている場合が多い	132 100.0	31 23.5	53 40.2	16 12.1	7 5.3	19 14.4	84 63.6	23 17.4	6 4.5
どちらかといえば 守られている場合が多い	697 100.0	59 8.5	339 48.6	146 20.9	26 3.7	97 13.9	398 57.1	172 24.7	30 4.3
どちらかといえば 守られていない場合が多い	155 100.0	4 2.6	37 23.9	66 42.6	23 14.8	22 14.2	41 26.5	89 57.4	3 1.9
守られていない場合が多い	48 100.0	0 0.0	10 20.8	15 31.3	9 18.8	8 16.7	10 20.8	24 50.0	6 12.5
わからない	636 100.0	31 4.9	166 26.1	87 13.7	26 4.1	274 43.1	197 31.0	113 17.8	52 8.2
無回答	19 100.0	1 5.3	1 5.3	1 5.3	1 5.3	2 10.5	2 10.5	2 10.5	13 68.4

【大人用】

問19 子どもの権利条例では、特に大切であると考えられる21の子どもの権利を掲げ、大きく「安心して生きる権利」「自分らしく生きる権利」「豊かに育つ権利」「参加する権利」に分けています。あなたは、普段の生活の中で、各子どもの権利が守られていると思いますか。各項目について、お考えに最も近いものの番号に○をつけてください。
 <<15. 様々な芸術、文化、スポーツに触れ親しむこと>>

	サンプル数	守られている	どちらかといえば守られている	どちらかといえば守られていない	守られていない	どちらともいえない	【守られている計】	【守られていない計】	無回答
(%)									
全体	1687 100.0	234 13.9	888 52.6	194 11.5	41 2.4	235 13.9	1122 66.5	235 13.9	95 5.6
問1 <<性別>>									
男性	636 100.0	94 14.8	326 51.3	75 11.8	26 4.1	85 13.4	420 66.0	101 15.9	30 4.7
女性	1038 100.0	140 13.5	555 53.5	119 11.5	15 1.4	147 14.2	695 67.0	134 12.9	62 6.0
無回答	13 100.0	0 0.0	7 53.8	0 0.0	0 0.0	3 23.1	7 53.8	0 0.0	3 23.1
問2 <<年代別>>									
19～29歳	166 100.0	25 15.1	90 54.2	21 12.7	7 4.2	22 13.3	115 69.3	28 16.9	1 0.6
30～39歳	278 100.0	47 16.9	140 50.4	32 11.5	8 2.9	44 15.8	187 67.3	40 14.4	7 2.5
40～49歳	288 100.0	41 14.2	169 58.7	27 9.4	6 2.1	41 14.2	210 72.9	33 11.5	4 1.4
50～59歳	306 100.0	39 12.7	166 54.2	31 10.1	8 2.6	48 15.7	205 67.0	39 12.7	14 4.6
60～69歳	375 100.0	46 12.3	197 52.5	45 12.0	8 2.1	48 12.8	243 64.8	53 14.1	31 8.3
70歳以上	263 100.0	36 13.7	120 45.6	37 14.1	4 1.5	29 11.0	156 59.3	41 15.6	37 14.1
無回答	11 100.0	0 0.0	6 54.5	1 9.1	0 0.0	3 27.3	6 54.5	1 9.1	1 9.1
問24 <<18歳未満の子どもの有無>>									
いる	433 100.0	73 16.9	240 55.4	50 11.5	11 2.5	52 12.0	313 72.3	61 14.1	7 1.6
いない	1216 100.0	156 12.8	631 51.9	141 11.6	30 2.5	179 14.7	787 64.7	171 14.1	79 6.5
無回答	38 100.0	5 13.2	17 44.7	3 7.9	0 0.0	4 10.5	22 57.9	3 7.9	9 23.7
問18 <<条例の認知度>>									
聞いたことがあり、 内容もある程度知っている	58 100.0	17 29.3	29 50.0	7 12.1	1 1.7	3 5.2	46 79.3	8 13.8	1 1.7
聞いたことがあり、 内容を少しだけ知っている	206 100.0	28 13.6	123 59.7	29 14.1	4 1.9	14 6.8	151 73.3	33 16.0	8 3.9
内容はわからないが、 聞いたことがある	648 100.0	91 14.0	363 56.0	77 11.9	12 1.9	69 10.6	454 70.1	89 13.7	36 5.6
一切聞いたことはない	759 100.0	97 12.8	369 48.6	80 10.5	23 3.0	149 19.6	466 61.4	103 13.6	41 5.4
無回答	16 100.0	1 6.3	4 25.0	1 6.3	1 6.3	0 0.0	5 31.3	2 12.5	9 56.3
問17 <<札幌市の子どもの権利>>									
守られている場合が多い	132 100.0	50 37.9	56 42.4	11 8.3	3 2.3	8 6.1	106 80.3	14 10.6	4 3.0
どちらかといえば 守られている場合が多い	697 100.0	120 17.2	443 63.6	64 9.2	8 1.1	36 5.2	563 80.8	72 10.3	26 3.7
どちらかといえば 守られていない場合が多い	155 100.0	4 2.6	74 47.7	47 30.3	10 6.5	17 11.0	78 50.3	57 36.8	3 1.9
守られていない場合が多い	48 100.0	3 6.3	19 39.6	12 25.0	6 12.5	5 10.4	22 45.8	18 37.5	3 6.3
わからない	636 100.0	54 8.5	296 46.5	59 9.3	13 2.0	168 26.4	350 55.0	72 11.3	46 7.2
無回答	19 100.0	3 15.8	0 0.0	1 5.3	1 5.3	1 5.3	3 15.8	2 10.5	13 68.4

【大人用】

問19 子どもの権利条例では、特に大切であると考えられる21の子どもの権利を掲げ、大きく「安心して生きる権利」「自分らしく生きる権利」「豊かに育つ権利」「参加する権利」に分けています。あなたは、普段の生活の中で、各子どもの権利が守られていると思いますか。各項目について、お考えに最も近いものの番号に○をつけてください。
 <<16. 札幌の文化や雪国の暮らしを学び、自然と触れ合うこと>>

	サンプル数	守られている	どちらかといえば守られている	どちらかといえば守られていない	守られていない	どちらともいえない	【守られている計】	【守られていない計】	無回答
(%)									
全体	1687 100.0	244 14.5	871 51.6	202 12.0	41 2.4	237 14.0	1115 66.1	243 14.4	92 5.5
問1 <<性別>>									
男性	636 100.0	93 14.6	330 51.9	79 12.4	20 3.1	84 13.2	423 66.5	99 15.6	30 4.7
女性	1038 100.0	151 14.5	534 51.4	123 11.8	20 1.9	151 14.5	685 66.0	143 13.8	59 5.7
無回答	13 100.0	0 0.0	7 53.8	0 0.0	1 7.7	2 15.4	7 53.8	1 7.7	3 23.1
問2 <<年代別>>									
19～29歳	166 100.0	40 24.1	86 51.8	18 10.8	6 3.6	15 9.0	126 75.9	24 14.5	1 0.6
30～39歳	278 100.0	51 18.3	145 52.2	31 11.2	9 3.2	34 12.2	196 70.5	40 14.4	8 2.9
40～49歳	288 100.0	40 13.9	165 57.3	23 8.0	7 2.4	49 17.0	205 71.2	30 10.4	4 1.4
50～59歳	306 100.0	42 13.7	151 49.3	40 13.1	9 2.9	50 16.3	193 63.1	49 16.0	14 4.6
60～69歳	375 100.0	38 10.1	189 50.4	54 14.4	5 1.3	55 14.7	227 60.5	59 15.7	34 9.1
70歳以上	263 100.0	33 12.5	130 49.4	35 13.3	4 1.5	31 11.8	163 62.0	39 14.8	30 11.4
無回答	11 100.0	0 0.0	5 45.5	1 9.1	1 9.1	3 27.3	5 45.5	2 18.2	1 9.1
問24 <<18歳未満の子どもの有無>>									
いる	433 100.0	76 17.6	250 57.7	42 9.7	9 2.1	48 11.1	326 75.3	51 11.8	8 1.8
いない	1216 100.0	160 13.2	606 49.8	158 13.0	32 2.6	185 15.2	766 63.0	190 15.6	75 6.2
無回答	38 100.0	8 21.1	15 39.5	2 5.3	0 0.0	4 10.5	23 60.5	2 5.3	9 23.7
問18 <<条例の認知度>>									
聞いたことがあり、 内容もある程度知っている	58 100.0	13 22.4	31 53.4	10 17.2	1 1.7	2 3.4	44 75.9	11 19.0	1 1.7
聞いたことがあり、 内容を少しだけ知っている	206 100.0	36 17.5	117 56.8	28 13.6	2 1.0	14 6.8	153 74.3	30 14.6	9 4.4
内容はわからないが、 聞いたことがある	648 100.0	92 14.2	362 55.9	75 11.6	15 2.3	70 10.8	454 70.1	90 13.9	34 5.2
一切聞いたことはない	759 100.0	101 13.3	356 46.9	87 11.5	23 3.0	151 19.9	457 60.2	110 14.5	41 5.4
無回答	16 100.0	2 12.5	5 31.3	2 12.5	0 0.0	0 0.0	7 43.8	2 12.5	7 43.8
問17 <<札幌市の子どもの権利>>									
守られている場合が多い	132 100.0	47 35.6	63 47.7	11 8.3	3 2.3	5 3.8	110 83.3	14 10.6	3 2.3
どちらかといえば 守られている場合が多い	697 100.0	125 17.9	415 59.5	82 11.8	8 1.1	42 6.0	540 77.5	90 12.9	25 3.6
どちらかといえば 守られていない場合が多い	155 100.0	13 8.4	72 46.5	45 29.0	9 5.8	14 9.0	85 54.8	54 34.8	2 1.3
守られていない場合が多い	48 100.0	2 4.2	18 37.5	13 27.1	7 14.6	6 12.5	20 41.7	20 41.7	2 4.2
わからない	636 100.0	54 8.5	301 47.3	49 7.7	14 2.2	170 26.7	355 55.8	63 9.9	48 7.5
無回答	19 100.0	3 15.8	2 10.5	2 10.5	0 0.0	0 0.0	5 26.3	2 10.5	12 63.2

【大人用】

問19 子どもの権利条例では、特に大切であると考えられる21の子どもの権利を掲げ、大きく「安心して生きる権利」「自分らしく生きる権利」「豊かに育つ権利」「参加する権利」に分けています。あなたは、普段の生活の中で、各子どもの権利が守られていると思いますか。各項目について、お考えに最も近いものの番号に○をつけてください。

《17. 地球環境の問題について学び、豊かな環境を保つために行動すること》

	サンプル数	守られている	どちらかといえば守られている	どちらかといえば守られていない	守られていない	どちらともいえない	【守られている計】	【守られていない計】	無回答
(%)									
全体	1687 100.0	109 6.5	610 36.2	324 19.2	85 5.0	450 26.7	719 42.6	409 24.2	109 6.5
問1 <<性別>>									
男性	636 100.0	42 6.6	223 35.1	124 19.5	43 6.8	168 26.4	265 41.7	167 26.3	36 5.7
女性	1038 100.0	67 6.5	383 36.9	198 19.1	40 3.9	280 27.0	450 43.4	238 22.9	70 6.7
無回答	13 100.0	0 0.0	4 30.8	2 15.4	2 15.4	2 15.4	4 30.8	4 30.8	3 23.1
問2 <<年代別>>									
19～29歳	166 100.0	16 9.6	63 38.0	32 19.3	10 6.0	43 25.9	79 47.6	42 25.3	2 1.2
30～39歳	278 100.0	21 7.6	104 37.4	49 17.6	14 5.0	82 29.5	125 45.0	63 22.7	8 2.9
40～49歳	288 100.0	24 8.3	124 43.1	50 17.4	8 2.8	76 26.4	148 51.4	58 20.1	6 2.1
50～59歳	306 100.0	16 5.2	114 37.3	65 21.2	13 4.2	83 27.1	130 42.5	78 25.5	15 4.9
60～69歳	375 100.0	20 5.3	122 32.5	73 19.5	22 5.9	100 26.7	142 37.9	95 25.3	38 10.1
70歳以上	263 100.0	12 4.6	81 30.8	53 20.2	16 6.1	62 23.6	93 35.4	69 26.2	39 14.8
無回答	11 100.0	0 0.0	2 18.2	2 18.2	2 18.2	4 36.4	2 18.2	4 36.4	1 9.1
問24 <<18歳未満の子どもの有無>>									
いる	433 100.0	35 8.1	204 47.1	74 17.1	12 2.8	95 21.9	239 55.2	86 19.9	13 3.0
いない	1216 100.0	73 6.0	397 32.6	243 20.0	72 5.9	345 28.4	470 38.7	315 25.9	86 7.1
無回答	38 100.0	1 2.6	9 23.7	7 18.4	1 2.6	10 26.3	10 26.3	8 21.1	10 26.3
問18 <<条例の認知度>>									
聞いたことがあり、 内容もある程度知っている	58 100.0	8 13.8	19 32.8	15 25.9	5 8.6	10 17.2	27 46.6	20 34.5	1 1.7
聞いたことがあり、 内容を少しだけ知っている	206 100.0	14 6.8	90 43.7	51 24.8	10 4.9	31 15.0	104 50.5	61 29.6	10 4.9
内容はわからないが、 聞いたことがある	648 100.0	38 5.9	265 40.9	122 18.8	31 4.8	147 22.7	303 46.8	153 23.6	45 6.9
一切聞いたことはない	759 100.0	48 6.3	231 30.4	136 17.9	37 4.9	262 34.5	279 36.8	173 22.8	45 5.9
無回答	16 100.0	1 6.3	5 31.3	0 0.0	2 12.5	0 0.0	6 37.5	2 12.5	8 50.0
問17 <<札幌市の子どもの権利>>									
守られている場合が多い	132 100.0	28 21.2	55 41.7	17 12.9	6 4.5	19 14.4	83 62.9	23 17.4	7 5.3
どちらかといえば 守られている場合が多い	697 100.0	54 7.7	337 48.4	153 22.0	24 3.4	99 14.2	391 56.1	177 25.4	30 4.3
どちらかといえば 守られていない場合が多い	155 100.0	3 1.9	36 23.2	63 40.6	21 13.5	29 18.7	39 25.2	84 54.2	3 1.9
守られていない場合が多い	48 100.0	1 2.1	11 22.9	13 27.1	10 20.8	10 20.8	12 25.0	23 47.9	3 6.3
わからない	636 100.0	22 3.5	169 26.6	78 12.3	22 3.5	293 46.1	191 30.0	100 15.7	52 8.2
無回答	19 100.0	1 5.3	2 10.5	0 0.0	2 10.5	0 0.0	3 15.8	2 10.5	14 73.7

【大人用】

問19 子どもの権利条例では、特に大切であると考えられる21の子どもの権利を掲げ、大きく「安心して生きる権利」「自分らしく生きる権利」「豊かに育つ権利」「参加する権利」に分けています。あなたは、普段の生活の中で、各子どもの権利が守られていると思いますか。各項目について、お考えに最も近いものの番号に○をつけてください。

《18. 家庭、育ち学ぶ施設、地域、行政等のあらゆる場で、自分の意見を表明すること》

	サンプル数	守られている	どちらかといえば守られている	どちらかといえば守られていない	守られていない	どちらともいえない	【守られている計】	【守られていない計】	無回答
(%)									
全体	1687 100.0	108 6.4	590 35.0	340 20.2	88 5.2	451 26.7	698 41.4	428 25.4	110 6.5
問1 <<性別>>									
男性	636 100.0	38 6.0	225 35.4	125 19.7	46 7.2	167 26.3	263 41.4	171 26.9	35 5.5
女性	1038 100.0	70 6.7	360 34.7	212 20.4	40 3.9	284 27.4	430 41.4	252 24.3	72 6.9
無回答	13 100.0	0 0.0	5 38.5	3 23.1	2 15.4	0 0.0	5 38.5	5 38.5	3 23.1
問2 <<年代別>>									
19～29歳	166 100.0	17 10.2	49 29.5	36 21.7	13 7.8	49 29.5	66 39.8	49 29.5	2 1.2
30～39歳	278 100.0	23 8.3	100 36.0	45 16.2	17 6.1	86 30.9	123 44.2	62 22.3	7 2.5
40～49歳	288 100.0	15 5.2	123 42.7	49 17.0	10 3.5	87 30.2	138 47.9	59 20.5	4 1.4
50～59歳	306 100.0	19 6.2	102 33.3	70 22.9	17 5.6	83 27.1	121 39.5	87 28.4	15 4.9
60～69歳	375 100.0	18 4.8	124 33.1	85 22.7	15 4.0	92 24.5	142 37.9	100 26.7	41 10.9
70歳以上	263 100.0	16 6.1	89 33.8	52 19.8	15 5.7	51 19.4	105 39.9	67 25.5	40 15.2
無回答	11 100.0	0 0.0	3 27.3	3 27.3	1 9.1	3 27.3	3 27.3	4 36.4	1 9.1
問24 <<18歳未満の子どもの有無>>									
いる	433 100.0	34 7.9	189 43.6	85 19.6	17 3.9	100 23.1	223 51.5	102 23.6	8 1.8
いない	1216 100.0	72 5.9	389 32.0	252 20.7	71 5.8	341 28.0	461 37.9	323 26.6	91 7.5
無回答	38 100.0	2 5.3	12 31.6	3 7.9	0 0.0	10 26.3	14 36.8	3 7.9	11 28.9
問18 <<条例の認知度>>									
聞いたことがあり、 内容もある程度知っている	58 100.0	8 13.8	20 34.5	18 31.0	4 6.9	7 12.1	28 48.3	22 37.9	1 1.7
聞いたことがあり、 内容を少しだけ知っている	206 100.0	13 6.3	87 42.2	59 28.6	10 4.9	29 14.1	100 48.5	69 33.5	8 3.9
内容はわからないが、 聞いたことがある	648 100.0	42 6.5	254 39.2	135 20.8	29 4.5	142 21.9	296 45.7	164 25.3	46 7.1
一切聞いたことはない	759 100.0	45 5.9	225 29.6	126 16.6	45 5.9	272 35.8	270 35.6	171 22.5	46 6.1
無回答	16 100.0	0 0.0	4 25.0	2 12.5	0 0.0	1 6.3	4 25.0	2 12.5	9 56.3
問17 <<札幌市の子どもの権利>>									
守られている場合が多い	132 100.0	36 27.3	46 34.8	18 13.6	7 5.3	19 14.4	82 62.1	25 18.9	6 4.5
どちらかといえば 守られている場合が多い	697 100.0	41 5.9	342 49.1	149 21.4	24 3.4	108 15.5	383 54.9	173 24.8	33 4.7
どちらかといえば 守られていない場合が多い	155 100.0	1 0.6	31 20.0	73 47.1	26 16.8	21 13.5	32 20.6	99 63.9	3 1.9
守られていない場合が多い	48 100.0	1 2.1	8 16.7	17 35.4	13 27.1	6 12.5	9 18.8	30 62.5	3 6.3
わからない	636 100.0	28 4.4	161 25.3	81 12.7	18 2.8	295 46.4	189 29.7	99 15.6	53 8.3
無回答	19 100.0	1 5.3	2 10.5	2 10.5	0 0.0	2 10.5	3 15.8	2 10.5	12 63.2

【大人用】

問19 子どもの権利条例では、特に大切であると考えられる21の子どもの権利を掲げ、大きく「安心して生きる権利」「自分らしく生きる権利」「豊かに育つ権利」「参加する権利」に分けています。あなたは、普段の生活の中で、各子どもの権利が守られていると思いますか。各項目について、お考えに最も近いものの番号に○をつけてください。
 ※19. 表明した意見について、年齢や成長に応じてふさわしい配慮がなされること

	サンプル数	守られている	どちらかといえば守られている	どちらかといえば守られていない	守られていない	どちらともいえない	【守られている計】	【守られていない計】	無回答
(%)									
全体	1687 100.0	89 5.3	551 32.7	352 20.9	81 4.8	498 29.5	640 37.9	433 25.7	116 6.9
問1 <<性別>>									
男性	636 100.0	31 4.9	204 32.1	134 21.1	43 6.8	186 29.2	235 36.9	177 27.8	38 6.0
女性	1038 100.0	58 5.6	341 32.9	216 20.8	36 3.5	311 30.0	399 38.4	252 24.3	76 7.3
無回答	13 100.0	0 0.0	6 46.2	2 15.4	2 15.4	1 7.7	6 46.2	4 30.8	2 15.4
問2 <<年代別>>									
19～29歳	166 100.0	16 9.6	52 31.3	31 18.7	12 7.2	53 31.9	68 41.0	43 25.9	2 1.2
30～39歳	278 100.0	16 5.8	88 31.7	61 21.9	9 3.2	97 34.9	104 37.4	70 25.2	7 2.5
40～49歳	288 100.0	16 5.6	108 37.5	54 18.8	9 3.1	97 33.7	124 43.1	63 21.9	4 1.4
50～59歳	306 100.0	16 5.2	98 32.0	64 20.9	19 6.2	93 30.4	114 37.3	83 27.1	16 5.2
60～69歳	375 100.0	15 4.0	114 30.4	86 22.9	18 4.8	101 26.9	129 34.4	104 27.7	41 10.9
70歳以上	263 100.0	10 3.8	86 32.7	54 20.5	13 4.9	54 20.5	96 36.5	67 25.5	46 17.5
無回答	11 100.0	0 0.0	5 45.5	2 18.2	1 9.1	3 27.3	5 45.5	3 27.3	0 0.0
問24 <<18歳未満の子どもの有無>>									
いる	433 100.0	27 6.2	174 40.2	84 19.4	17 3.9	121 27.9	201 46.4	101 23.3	10 2.3
いない	1216 100.0	59 4.9	363 29.9	267 22.0	64 5.3	369 30.3	422 34.7	331 27.2	94 7.7
無回答	38 100.0	3 7.9	14 36.8	1 2.6	0 0.0	8 21.1	17 44.7	1 2.6	12 31.6
問18 <<条例の認知度>>									
聞いたことがあり、 内容もある程度知っている	58 100.0	6 10.3	20 34.5	17 29.3	5 8.6	8 13.8	26 44.8	22 37.9	2 3.4
聞いたことがあり、 内容を少しだけ知っている	206 100.0	13 6.3	81 39.3	62 30.1	11 5.3	31 15.0	94 45.6	73 35.4	8 3.9
内容はわからないが、 聞いたことがある	648 100.0	35 5.4	248 38.3	130 20.1	25 3.9	162 25.0	283 43.7	155 23.9	48 7.4
一切聞いたことはない	759 100.0	35 4.6	200 26.4	139 18.3	40 5.3	296 39.0	235 31.0	179 23.6	49 6.5
無回答	16 100.0	0 0.0	2 12.5	4 25.0	0 0.0	1 6.3	2 12.5	4 25.0	9 56.3
問17 <<札幌市の子どもの権利>>									
守られている場合が多い	132 100.0	33 25.0	51 38.6	9 6.8	9 6.8	24 18.2	84 63.6	18 13.6	6 4.5
どちらかといえば 守られている場合が多い	697 100.0	39 5.6	318 45.6	163 23.4	22 3.2	122 17.5	357 51.2	185 26.5	33 4.7
どちらかといえば 守られていない場合が多い	155 100.0	1 0.6	25 16.1	79 51.0	19 12.3	27 17.4	26 16.8	98 63.2	4 2.6
守られていない場合が多い	48 100.0	1 2.1	6 12.5	17 35.4	13 27.1	7 14.6	7 14.6	30 62.5	4 8.3
わからない	636 100.0	14 2.2	151 23.7	81 12.7	18 2.8	315 49.5	165 25.9	99 15.6	57 9.0
無回答	19 100.0	1 5.3	0 0.0	3 15.8	0 0.0	3 15.8	1 5.3	3 15.8	12 63.2

【大人用】

問19 子どもの権利条例では、特に大切であると考えられる21の子どもの権利を掲げ、大きく「安心して生きる権利」「自分らしく生きる権利」「豊かに育つ権利」「参加する権利」に分けています。あなたは、普段の生活の中で、各子どもの権利が守られていると思いますか。各項目について、お考えに最も近いものの番号に○をつけてください。
 ※20. 適切な情報提供等の支援を受けること

	サンプル数	守られている	どちらかといえば守られている	どちらかといえば守られていない	守られていない	どちらともいえない	【守られている計】	【守られていない計】	無回答
(%)									
全体	1687 100.0	99 5.9	618 36.6	324 19.2	73 4.3	455 27.0	717 42.5	397 23.5	118 7.0
問1 <<性別>>									
男性	636 100.0	36 5.7	241 37.9	122 19.2	35 5.5	166 26.1	277 43.6	157 24.7	36 5.7
女性	1038 100.0	62 6.0	371 35.7	200 19.3	37 3.6	289 27.8	433 41.7	237 22.8	79 7.6
無回答	13 100.0	1 7.7	6 46.2	2 15.4	1 7.7	0 0.0	7 53.8	3 23.1	3 23.1
問2 <<年代別>>									
19～29歳	166 100.0	19 11.4	61 36.7	31 18.7	10 6.0	43 25.9	80 48.2	41 24.7	2 1.2
30～39歳	278 100.0	15 5.4	107 38.5	48 17.3	12 4.3	89 32.0	122 43.9	60 21.6	7 2.5
40～49歳	288 100.0	20 6.9	117 40.6	55 19.1	5 1.7	87 30.2	137 47.6	60 20.8	4 1.4
50～59歳	306 100.0	13 4.2	114 37.3	58 19.0	20 6.5	85 27.8	127 41.5	78 25.5	16 5.2
60～69歳	375 100.0	18 4.8	133 35.5	72 19.2	12 3.2	98 26.1	151 40.3	84 22.4	42 11.2
70歳以上	263 100.0	14 5.3	83 31.6	57 21.7	13 4.9	50 19.0	97 36.9	70 26.6	46 17.5
無回答	11 100.0	0 0.0	3 27.3	3 27.3	1 9.1	3 27.3	3 27.3	4 36.4	1 9.1
問24 <<18歳未満の子どもの有無>>									
いる	433 100.0	30 6.9	187 43.2	79 18.2	15 3.5	111 25.6	217 50.1	94 21.7	11 2.5
いない	1216 100.0	65 5.3	418 34.4	241 19.8	57 4.7	341 28.0	483 39.7	298 24.5	94 7.7
無回答	38 100.0	4 10.5	13 34.2	4 10.5	1 2.6	3 7.9	17 44.7	5 13.2	13 34.2
問18 <<条例の認知度>>									
聞いたことがあり、 内容もある程度知っている	58 100.0	8 13.8	20 34.5	20 34.5	3 5.2	5 8.6	28 48.3	23 39.7	2 3.4
聞いたことがあり、 内容を少しだけ知っている	206 100.0	15 7.3	92 44.7	56 27.2	7 3.4	27 13.1	107 51.9	63 30.6	9 4.4
内容はわからないが、 聞いたことがある	648 100.0	31 4.8	264 40.7	125 19.3	29 4.5	150 23.1	295 45.5	154 23.8	49 7.6
一切聞いたことはない	759 100.0	45 5.9	239 31.5	121 15.9	33 4.3	272 35.8	284 37.4	154 20.3	49 6.5
無回答	16 100.0	0 0.0	3 18.8	2 12.5	1 6.3	1 6.3	3 18.8	3 18.8	9 56.3
問17 <<札幌市の子どもの権利>>									
守られている場合が多い	132 100.0	29 22.0	54 40.9	14 10.6	4 3.0	25 18.9	83 62.9	18 13.6	6 4.5
どちらかといえば 守られている場合が多い	697 100.0	42 6.0	349 50.1	146 20.9	22 3.2	105 15.1	391 56.1	168 24.1	33 4.7
どちらかといえば 守られていない場合が多い	155 100.0	3 1.9	33 21.3	73 47.1	19 12.3	23 14.8	36 23.2	92 59.4	4 2.6
守られていない場合が多い	48 100.0	1 2.1	8 16.7	16 33.3	10 20.8	8 16.7	9 18.8	26 54.2	5 10.4
わからない	636 100.0	23 3.6	174 27.4	73 11.5	17 2.7	292 45.9	197 31.0	90 14.2	57 9.0
無回答	19 100.0	1 5.3	0 0.0	2 10.5	1 5.3	2 10.5	1 5.3	3 15.8	13 68.4

【大人用】

問19 子どもの権利条例では、特に大切であると考えられる21の子どもの権利を掲げ、大きく「安心して生きる権利」「自分らしく生きる権利」「豊かに育つ権利」「参加する権利」に分けています。あなたは、普段の生活の中で、各子どもの権利が守られていると思いますか。各項目について、お考えに最も近いものの番号に○をつけてください。
 ※21. 仲間をつくり、集まること

	サンプル数	守られている	どちらかといえば守られている	どちらかといえば守られていない	守られていない	どちらともいえない	【守られている計】	【守られていない計】	無回答
(%)									
全体	1687 100.0	147 8.7	751 44.5	245 14.5	50 3.0	381 22.6	898 53.2	295 17.5	113 6.7
問1 <<性別>>									
男性	636 100.0	61 9.6	279 43.9	111 17.5	20 3.1	131 20.6	340 53.5	131 20.6	34 5.3
女性	1038 100.0	85 8.2	465 44.8	134 12.9	29 2.8	249 24.0	550 53.0	163 15.7	76 7.3
無回答	13 100.0	1 7.7	7 53.8	0 0.0	1 7.7	1 7.7	8 61.5	1 7.7	3 23.1
問2 <<年代別>>									
19～29歳	166 100.0	29 17.5	77 46.4	22 13.3	5 3.0	32 19.3	106 63.9	27 16.3	1 0.6
30～39歳	278 100.0	33 11.9	132 47.5	31 11.2	8 2.9	66 23.7	165 59.4	39 14.0	8 2.9
40～49歳	288 100.0	23 8.0	144 50.0	36 12.5	5 1.7	76 26.4	167 58.0	41 14.2	4 1.4
50～59歳	306 100.0	22 7.2	129 42.2	51 16.7	12 3.9	77 25.2	151 49.3	63 20.6	15 4.9
60～69歳	375 100.0	24 6.4	152 40.5	59 15.7	10 2.7	90 24.0	176 46.9	69 18.4	40 10.7
70歳以上	263 100.0	16 6.1	112 42.6	45 17.1	9 3.4	37 14.1	128 48.7	54 20.5	44 16.7
無回答	11 100.0	0 0.0	5 45.5	1 9.1	1 9.1	3 27.3	5 45.5	2 18.2	1 9.1
問24 <<18歳未満の子どもの有無>>									
いる	433 100.0	47 10.9	224 51.7	55 12.7	9 2.1	88 20.3	271 62.6	64 14.8	10 2.3
いない	1216 100.0	98 8.1	514 42.3	189 15.5	39 3.2	286 23.5	612 50.3	228 18.8	90 7.4
無回答	38 100.0	2 5.3	13 34.2	1 2.6	2 5.3	7 18.4	15 39.5	3 7.9	13 34.2
問18 <<条例の認知度>>									
聞いたことがあり、 内容もある程度知っている	58 100.0	7 12.1	31 53.4	13 22.4	0 0.0	5 8.6	38 65.5	13 22.4	2 3.4
聞いたことがあり、 内容を少しだけ知っている	206 100.0	22 10.7	95 46.1	48 23.3	5 2.4	27 13.1	117 56.8	53 25.7	9 4.4
内容はわからないが、 聞いたことがある	648 100.0	56 8.6	309 47.7	86 13.3	16 2.5	133 20.5	365 56.3	102 15.7	48 7.4
一切聞いたことはない	759 100.0	61 8.0	311 41.0	97 12.8	28 3.7	215 28.3	372 49.0	125 16.5	47 6.2
無回答	16 100.0	1 6.3	5 31.3	1 6.3	1 6.3	1 6.3	6 37.5	2 12.5	7 43.8
問17 <<札幌市の子どもの権利>>									
守られている場合が多い	132 100.0	41 31.1	53 40.2	11 8.3	4 3.0	16 12.1	94 71.2	15 11.4	7 5.3
どちらかといえば 守られている場合が多い	697 100.0	67 9.6	398 57.1	104 14.9	15 2.2	81 11.6	465 66.7	119 17.1	32 4.6
どちらかといえば 守られていない場合が多い	155 100.0	4 2.6	51 32.9	60 38.7	11 7.1	25 16.1	55 35.5	71 45.8	4 2.6
守られていない場合が多い	48 100.0	2 4.2	8 16.7	19 39.6	5 10.4	9 18.8	10 20.8	24 50.0	5 10.4
わからない	636 100.0	33 5.2	237 37.3	50 7.9	14 2.2	249 39.2	270 42.5	64 10.1	53 8.3
無回答	19 100.0	0 0.0	4 21.1	1 5.3	1 5.3	1 5.3	4 21.1	2 10.5	12 63.2

【大人用】

問20 あなたは、子どもに関する、いじめや暴力、さまざまな悩みなどの相談を受け、解決のために支援を行う「子どもアシストセンター」があることを知っていましたか。あてはまるものに1つだけ○をつけてください。

	サンプル数	利用していたことが、ある	利用していたことが、ない	名前は聞いたことがある	知らない	無回答
(%)						
全体	1687 100.0	16 0.9	268 15.9	371 22.0	1002 59.4	30 1.8
問1 <<性別>>						
男性	636 100.0	3 0.5	78 12.3	131 20.6	415 65.3	9 1.4
女性	1038 100.0	12 1.2	186 17.9	237 22.8	584 56.3	19 1.8
無回答	13 100.0	1 7.7	4 30.8	3 23.1	3 23.1	2 15.4
問2 <<年代別>>						
19～29歳	166 100.0	2 1.2	20 12.0	17 10.2	127 76.5	0 0.0
30～39歳	278 100.0	1 0.4	37 13.3	39 14.0	199 71.6	2 0.7
40～49歳	288 100.0	3 1.0	72 25.0	63 21.9	149 51.7	1 0.3
50～59歳	306 100.0	5 1.6	53 17.3	65 21.2	180 58.8	3 1.0
60～69歳	375 100.0	2 0.5	48 12.8	109 29.1	211 56.3	5 1.3
70歳以上	263 100.0	2 0.8	36 13.7	75 28.5	132 50.2	18 6.8
無回答	11 100.0	1 9.1	2 18.2	3 27.3	4 36.4	1 9.1
問24 <<18歳未満の子どもの有無>>						
いる	433 100.0	11 2.5	118 27.3	84 19.4	218 50.3	2 0.5
いない	1216 100.0	5 0.4	143 11.8	278 22.9	768 63.2	22 1.8
無回答	38 100.0	0 0.0	7 18.4	9 23.7	16 42.1	6 15.8
問18 <<条例の認知度>>						
聞いたことがあり、 内容もある程度知っている	58 100.0	4 6.9	33 56.9	11 19.0	10 17.2	0 0.0
聞いたことがあり、 内容を少しだけ知っている	206 100.0	2 1.0	82 39.8	57 27.7	58 28.2	7 3.4
内容はわからないが、 聞いたことがある	648 100.0	7 1.1	112 17.3	199 30.7	320 49.4	10 1.5
一切聞いたことはない	759 100.0	3 0.4	40 5.3	99 13.0	609 80.2	8 1.1
無回答	16 100.0	0 0.0	1 6.3	5 31.3	5 31.3	5 31.3
問17 <<札幌市の子どもの権利>>						
守られている場合が多い	132 100.0	0 0.0	29 22.0	28 21.2	74 56.1	1 0.8
どちらかといえば 守られている場合が多い	697 100.0	9 1.3	140 20.1	184 26.4	352 50.5	12 1.7
どちらかといえば 守られていない場合が多い	155 100.0	4 2.6	34 21.9	38 24.5	78 50.3	1 0.6
守られていない場合が多い	48 100.0	1 2.1	6 12.5	10 20.8	29 60.4	2 4.2
わからない	636 100.0	2 0.3	58 9.1	105 16.5	464 73.0	7 1.1
無回答	19 100.0	0 0.0	1 5.3	6 31.6	5 26.3	7 36.8

【大人用】

問21 次の相談機関のうち、あなたが知っているところ、又は、利用したところのあるところについて、あてはまるものすべてに○をつけてください。

	サンプル数	児童相談所	(いじめ電話相談 札幌市教育委員会)	教育センター 教育相談室	各区家庭児童相談室	興正こども家庭支援センター	(羊ヶ丘児童家庭支援センター)	札幌南こども家庭支援センター	札幌乳児院児童家庭支援センター
(%)									
全体	1687 100.0	1115 66.1	782 46.4	238 14.1	222 13.2	54 3.2	63 3.7	52 3.1	106 6.3
問1 <性別>									
男性	636 100.0	419 65.9	284 44.7	86 13.5	88 13.8	15 2.4	17 2.7	11 1.7	28 4.4
女性	1038 100.0	693 66.8	494 47.6	151 14.5	133 12.8	38 3.7	46 4.4	41 3.9	77 7.4
無回答	13 100.0	3 23.1	4 30.8	1 7.7	1 7.7	1 7.7	0 0.0	0 0.0	1 7.7
問2 <年代別>									
19～29歳	166 100.0	113 68.1	93 56.0	17 10.2	17 10.2	8 4.8	8 4.8	4 2.4	8 4.8
30～39歳	278 100.0	192 69.1	116 41.7	25 9.0	26 9.4	6 2.2	14 5.0	7 2.5	7 2.5
40～49歳	288 100.0	195 67.7	131 45.5	41 14.2	38 13.2	11 3.8	16 5.6	11 3.8	13 4.5
50～59歳	306 100.0	209 68.3	147 48.0	45 14.7	41 13.4	11 3.6	14 4.6	12 3.9	26 8.5
60～69歳	375 100.0	258 68.8	192 51.2	73 19.5	67 17.9	14 3.7	9 2.4	14 3.7	34 9.1
70歳以上	263 100.0	144 54.8	99 37.6	35 13.3	33 12.5	3 1.1	1 0.4	4 1.5	18 6.8
無回答	11 100.0	4 36.4	4 36.4	2 18.2	0 0.0	1 9.1	1 9.1	0 0.0	0 0.0
問24 <18歳未満の子どもの有無>									
いる	433 100.0	289 66.7	202 46.7	59 13.6	46 10.6	16 3.7	25 5.8	18 4.2	21 4.8
いない	1216 100.0	811 66.7	570 46.9	175 14.4	173 14.2	36 3.0	37 3.0	34 2.8	81 6.7
無回答	38 100.0	15 39.5	10 26.3	4 10.5	3 7.9	2 5.3	1 2.6	0 0.0	4 10.5
問18 <条例の認知度>									
聞いたことがあり、 内容もある程度知っている	58 100.0	49 84.5	44 75.9	26 44.8	24 41.4	12 20.7	11 19.0	11 19.0	17 29.3
聞いたことがあり、 内容を少しだけ知っている	206 100.0	158 76.7	127 61.7	62 30.1	58 28.2	14 6.8	15 7.3	14 6.8	22 10.7
内容はわからないが、 聞いたことがある	648 100.0	448 69.1	332 51.2	99 15.3	93 14.4	19 2.9	27 4.2	17 2.6	45 6.9
一切聞いたことはない	759 100.0	456 60.1	276 36.4	50 6.6	46 6.1	9 1.2	10 1.3	10 1.3	21 2.8
無回答	16 100.0	4 25.0	3 18.8	1 6.3	1 6.3	0 0.0	0 0.0	0 0.0	1 6.3
問17 <札幌市の子どもの権利>									
守られている場合が多い	132 100.0	92 69.7	67 50.8	26 19.7	22 16.7	9 6.8	7 5.3	6 4.5	13 9.8
どちらかといえば 守られている場合が多い	697 100.0	484 69.4	353 50.6	122 17.5	109 15.6	27 3.9	33 4.7	28 4.0	47 6.7
どちらかといえば 守られていない場合が多い	155 100.0	102 65.8	76 49.0	23 14.8	29 18.7	8 5.2	12 7.7	5 3.2	20 12.9
守られていない場合が多い	48 100.0	30 62.5	15 31.3	6 12.5	6 2.1	1 2.1	1 2.1	0 0.0	0 0.0
わからない	636 100.0	403 63.4	269 42.3	61 9.6	61 9.6	9 1.4	10 1.6	13 2.0	26 4.1
無回答	19 100.0	4 21.1	2 10.5	0 0.0	0 0.0	0 0.0	0 0.0	0 0.0	0 0.0

【大人用】

問21 次の相談機関のうち、あなたが知っているところ、又は、利用したことのあるところについて、あてはまるものすべてに○をつけてください。

	サンプル数	(札幌法務局) 子どもの権利 110番	(札幌弁護士会) 子どもの権利 110番	少年相談 110番 （北海道警察少年サポートセン ター）	チャイルドライン さっぽろ	知っているところ はない	無回答
(%)							
全体	1687 100.0	505 29.9	405 24.0	177 10.5	127 7.5	330 19.6	159 9.4
問1 <性別>							
男性	636 100.0	198 31.1	157 24.7	92 14.5	31 4.9	127 20.0	56 8.8
女性	1038 100.0	305 29.4	248 23.9	85 8.2	95 9.2	199 19.2	100 9.6
無回答	13 100.0	2 15.4	0 0.0	0 0.0	1 7.7	4 30.8	3 23.1
問2 <年代別>							
19～29歳	166 100.0	41 24.7	36 21.7	11 6.6	31 18.7	37 22.3	5 3.0
30～39歳	278 100.0	62 22.3	55 19.8	11 4.0	21 7.6	69 24.8	7 2.5
40～49歳	288 100.0	93 32.3	70 24.3	20 6.9	42 14.6	56 19.4	20 6.9
50～59歳	306 100.0	102 33.3	81 26.5	37 12.1	17 5.6	57 18.6	24 7.8
60～69歳	375 100.0	131 34.9	106 28.3	54 14.4	13 3.5	55 14.7	42 11.2
70歳以上	263 100.0	73 27.8	55 20.9	44 16.7	2 0.8	54 20.5	57 21.7
無回答	11 100.0	3 27.3	2 18.2	0 0.0	1 9.1	2 18.2	4 36.4
問24 <18歳未満の子どもの有無>							
いる	433 100.0	115 26.6	100 23.1	24 5.5	60 13.9	84 19.4	32 7.4
いない	1216 100.0	382 31.4	301 24.8	150 12.3	66 5.4	238 19.6	114 9.4
無回答	38 100.0	8 21.1	4 10.5	3 7.9	1 2.6	8 21.1	13 34.2
問18 <条例の認知度>							
聞いたことがあり、 内容もある程度知っている	58 100.0	38 65.5	39 67.2	19 32.8	16 27.6	5 8.6	3 5.2
聞いたことがあり、 内容を少しだけ知っている	206 100.0	99 48.1	78 37.9	45 21.8	35 17.0	19 9.2	21 10.2
内容はわからないが、 聞いたことがある	648 100.0	227 35.0	179 27.6	70 10.8	50 7.7	97 15.0	67 10.3
一切聞いたことはない	759 100.0	139 18.3	107 14.1	43 5.7	25 3.3	203 26.7	62 8.2
無回答	16 100.0	2 12.5	2 12.5	0 0.0	1 6.3	6 37.5	6 37.5
問17 <札幌市の子どもの権利>							
守られている場合が多い	132 100.0	51 38.6	36 27.3	19 14.4	13 9.8	16 12.1	14 10.6
どちらかといえば 守られている場合が多い	697 100.0	251 36.0	205 29.4	94 13.5	60 8.6	122 17.5	59 8.5
どちらかといえば 守られていない場合が多い	155 100.0	48 31.0	35 22.6	19 12.3	13 8.4	25 16.1	21 13.5
守られていない場合が多い	48 100.0	9 18.8	10 20.8	4 8.3	5 10.4	7 14.6	7 14.6
わからない	636 100.0	146 23.0	118 18.6	41 6.4	36 5.7	156 24.5	48 7.5
無回答	19 100.0	0 0.0	1 5.3	0 0.0	0 0.0	4 21.1	10 52.6

【大人用】

問22 あなたは、ふだんの生活の中で、周囲の子どもとどのような関わりがありますか。
 あてはまるものすべてに○をつけてください。

	サンプル数	出会ったときはあいさつをする	出会ったとき、時々言葉を交わす	一緒にレクリエーションをする	一緒に地域の活動に参加する	良いことをしたときにはほめる	悪いことをしたときにはしかる	その他	関わりはない	無回答
(%)										
全体	1687 100.0	1084 64.3	664 39.4	126 7.5	153 9.1	627 37.2	460 27.3	20 1.2	331 19.6	26 1.5
問1 <<性別>>										
男性	636 100.0	380 59.7	238 37.4	55 8.6	56 8.8	212 33.3	168 26.4	5 0.8	138 21.7	10 1.6
女性	1038 100.0	693 66.8	420 40.5	70 6.7	95 9.2	408 39.3	290 27.9	15 1.4	191 18.4	16 1.5
無回答	13 100.0	11 84.6	6 46.2	1 7.7	2 15.4	7 53.8	2 15.4	0 0.0	2 15.4	0 0.0
問2 <<年代別>>										
19～29歳	166 100.0	72 43.4	50 30.1	18 10.8	11 6.6	35 21.1	23 13.9	4 2.4	67 40.4	0 0.0
30～39歳	278 100.0	176 63.3	90 32.4	27 9.7	27 9.7	103 37.1	73 26.3	3 1.1	62 22.3	2 0.7
40～49歳	288 100.0	195 67.7	112 38.9	29 10.1	34 11.8	101 35.1	83 28.8	4 1.4	57 19.8	2 0.7
50～59歳	306 100.0	201 65.7	97 31.7	14 4.6	19 6.2	87 28.4	66 21.6	3 1.0	63 20.6	7 2.3
60～69歳	375 100.0	248 66.1	167 44.5	25 6.7	40 10.7	149 39.7	112 29.9	2 0.5	57 15.2	6 1.6
70歳以上	263 100.0	184 70.0	142 54.0	12 4.6	22 8.4	146 55.5	101 38.4	3 1.1	23 8.7	9 3.4
無回答	11 100.0	8 72.7	6 54.5	1 9.1	0 0.0	6 54.5	2 18.2	1 9.1	2 18.2	0 0.0
問24 <<18歳未満の子どもの有無>>										
いる	433 100.0	345 79.7	199 46.0	45 10.4	64 14.8	201 46.4	148 34.2	3 0.7	32 7.4	4 0.9
いない	1216 100.0	720 59.2	450 37.0	80 6.6	86 7.1	412 33.9	301 24.8	15 1.2	293 24.1	16 1.3
無回答	38 100.0	19 50.0	15 39.5	1 2.6	3 7.9	14 36.8	11 28.9	2 5.3	6 15.8	6 15.8
問18 <<条例の認知度>>										
聞いたことがあり、 内容もある程度知っている	58 100.0	44 75.9	36 62.1	14 24.1	15 25.9	34 58.6	33 56.9	3 5.2	5 8.6	0 0.0
聞いたことがあり、 内容を少しだけ知っている	206 100.0	145 70.4	114 55.3	32 15.5	33 16.0	114 55.3	78 37.9	2 1.0	17 8.3	4 1.9
内容はわからないが、 聞いたことがある	648 100.0	454 70.1	271 41.8	37 5.7	61 9.4	243 37.5	183 28.2	5 0.8	94 14.5	9 1.4
一切聞いたことはない	759 100.0	433 57.0	238 31.4	42 5.5	43 5.7	229 30.2	162 21.3	10 1.3	212 27.9	10 1.3
無回答	16 100.0	8 50.0	5 31.3	1 6.3	1 6.3	7 43.8	4 25.0	0 0.0	3 18.8	3 18.8
問17 <<札幌市の子どもの権利>>										
守られている場合が多い	132 100.0	90 68.2	49 37.1	16 12.1	14 10.6	48 36.4	37 28.0	2 1.5	25 18.9	1 0.8
どちらかといえば 守られている場合が多い	697 100.0	470 67.4	309 44.3	58 8.3	87 12.5	302 43.3	220 31.6	5 0.7	100 14.3	10 1.4
どちらかといえば 守られていない場合が多い	155 100.0	108 69.7	74 47.7	17 11.0	18 11.6	67 43.2	49 31.6	5 3.2	23 14.8	2 1.3
守られていない場合が多い	48 100.0	26 54.2	13 27.1	4 8.3	2 4.2	22 45.8	17 35.4	0 0.0	13 27.1	1 2.1
わからない	636 100.0	381 59.9	212 33.3	31 4.9	32 5.0	180 28.3	132 20.8	8 1.3	167 26.3	8 1.3
無回答	19 100.0	9 47.4	7 36.8	0 0.0	0 0.0	8 42.1	5 26.3	0 0.0	3 15.8	4 21.1

【大人用】

《問22で「8 関わりはない」と答えた方にお聞きます》
 問22の1 あなたが、ふだんの生活の中で周囲の子どもと関わりがないのはなぜですか。あてはまるもの
 にいくつでも○をつけてください。

	サ ン プ ル 数	忙 し く て 時 間 が な い か ら	関 わ る の が 面 倒 だ か ら	関 わ る 方 法 が わ か ら な い か ら	思 わ れ る か ら お せ つ か い と	近 所 に 子 ど も が い な い か ら	不 審 に 思 わ れ る か ら 子 ど も や 近 所 の 人 に	そ の 他	無 回 答
(%)									
全体	331 100.0	65 19.6	30 9.1	46 13.9	11 3.3	193 58.3	51 15.4	47 14.2	3 0.9
問1 <性別>									
男性	138 100.0	31 22.5	9 6.5	17 12.3	4 2.9	75 54.3	24 17.4	16 11.6	1 0.7
女性	191 100.0	34 17.8	21 11.0	29 15.2	7 3.7	117 61.3	27 14.1	30 15.7	2 1.0
無回答	2 100.0	0 0.0	0 0.0	0 0.0	0 0.0	1 50.0	0 0.0	1 50.0	0 0.0
問2 <年代別>									
19～29歳	67 100.0	15 22.4	8 11.9	14 20.9	2 3.0	46 68.7	14 20.9	4 6.0	0 0.0
30～39歳	62 100.0	10 16.1	7 11.3	13 21.0	1 1.6	30 48.4	12 19.4	10 16.1	1 1.6
40～49歳	57 100.0	16 28.1	6 10.5	8 14.0	1 1.8	27 47.4	10 17.5	8 14.0	0 0.0
50～59歳	63 100.0	18 28.6	6 9.5	8 12.7	5 7.9	31 49.2	8 12.7	10 15.9	1 1.6
60～69歳	57 100.0	5 8.8	1 1.8	1 1.8	1 1.8	39 68.4	4 7.0	12 21.1	0 0.0
70歳以上	23 100.0	1 4.3	2 8.7	2 8.7	1 4.3	18 78.3	3 13.0	3 13.0	1 4.3
無回答	2 100.0	0 0.0	0 0.0	0 0.0	0 0.0	2 100.0	0 0.0	0 0.0	0 0.0
問24 <18歳未満の子どもの有無>									
いる	32 100.0	12 37.5	6 18.8	5 15.6	2 6.3	15 46.9	8 25.0	5 15.6	0 0.0
いない	293 100.0	51 17.4	24 8.2	40 13.7	8 2.7	174 59.4	42 14.3	42 14.3	2 0.7
無回答	6 100.0	2 33.3	0 0.0	1 16.7	1 16.7	4 66.7	1 16.7	0 0.0	1 16.7
問18 <条例の認知度>									
聞いたことがあり、 内容もある程度知っている	5 100.0	1 20.0	0 0.0	1 20.0	0 0.0	3 60.0	2 40.0	0 0.0	0 0.0
聞いたことがあり、 内容を少しだけ知っている	17 100.0	4 23.5	1 5.9	1 5.9	2 11.8	12 70.6	5 29.4	0 0.0	0 0.0
内容はわからないが、 聞いたことがある	94 100.0	20 21.3	7 7.4	12 12.8	2 2.1	57 60.6	9 9.6	14 14.9	0 0.0
一切聞いたことはない	212 100.0	40 18.9	22 10.4	31 14.6	7 3.3	120 56.6	35 16.5	33 15.6	2 0.9
無回答	3 100.0	0 0.0	0 0.0	1 33.3	0 0.0	1 33.3	0 0.0	0 0.0	1 33.3
問17 <札幌市の子どもの権利>									
守られている場合が多い	25 100.0	6 24.0	3 12.0	2 8.0	1 4.0	13 52.0	7 28.0	3 12.0	1 4.0
どちらかといえば 守られている場合が多い	100 100.0	23 23.0	11 11.0	18 18.0	4 4.0	57 57.0	21 21.0	8 8.0	0 0.0
どちらかといえば 守られていない場合が多い	23 100.0	4 17.4	1 4.3	5 21.7	0 0.0	12 52.2	4 17.4	3 13.0	0 0.0
守られていない場合が多い	13 100.0	3 23.1	2 15.4	4 30.8	1 7.7	7 53.8	1 7.7	2 15.4	0 0.0
わからない	167 100.0	28 16.8	13 7.8	17 10.2	5 3.0	101 60.5	18 10.8	31 18.6	2 1.2
無回答	3 100.0	1 33.3	0 0.0	0 0.0	0 0.0	3 100.0	0 0.0	0 0.0	0 0.0

【大人用】

問23 あなたが、ふだんの生活の中で、周囲の子どもとの関わりで、大切だと思うことにいくつでも○をつけてください。

	サンプル数	あいさつをすること	身近なことについて話をすること	一緒にスポーツやレクリエーションをすること	一緒に地域の活動に参加すること	良いことをしたときはほめること	悪いことをしたときはしかるること	相談ののってアドバイスすること	一緒に遊ぶこと	その他	特にない	無回答
(%)												
全体	1687 100.0	1544 91.5	487 28.9	281 16.7	464 27.5	1105 65.5	1051 62.3	356 21.1	391 23.2	31 1.8	26 1.5	30 1.8
問1 <性別>												
男性	636 100.0	580 91.2	175 27.5	140 22.0	177 27.8	388 61.0	385 60.5	139 21.9	141 22.2	12 1.9	9 1.4	10 1.6
女性	1038 100.0	953 91.8	310 29.9	141 13.6	284 27.4	707 68.1	659 63.5	216 20.8	246 23.7	19 1.8	17 1.6	19 1.8
無回答	13 100.0	11 84.6	2 15.4	0 0.0	3 23.1	10 76.9	7 53.8	1 7.7	4 30.8	0 0.0	0 0.0	1 7.7
問2 <年代別>												
19～29歳	166 100.0	140 84.3	52 31.3	42 25.3	39 23.5	99 59.6	90 54.2	44 26.5	81 48.8	7 4.2	5 3.0	3 1.8
30～39歳	278 100.0	259 93.2	84 30.2	50 18.0	64 23.0	176 63.3	178 64.0	78 28.1	101 36.3	3 1.1	2 0.7	3 1.1
40～49歳	288 100.0	269 93.4	87 30.2	41 14.2	82 28.5	178 61.8	178 61.8	67 23.3	59 20.5	4 1.4	6 2.1	2 0.7
50～59歳	306 100.0	282 92.2	80 26.1	38 12.4	80 26.1	185 60.5	200 65.4	50 16.3	48 15.7	4 1.3	4 1.3	5 1.6
60～69歳	375 100.0	347 92.5	95 25.3	60 16.0	111 29.6	266 70.9	235 62.7	60 16.0	56 14.9	10 2.7	6 1.6	11 2.9
70歳以上	263 100.0	240 91.3	87 33.1	50 19.0	85 32.3	193 73.4	165 62.7	57 21.7	44 16.7	3 1.1	1 0.4	6 2.3
無回答	11 100.0	7 63.6	2 18.2	0 0.0	3 27.3	8 72.7	5 45.5	0 0.0	2 18.2	0 0.0	2 18.2	0 0.0
問24 <18歳未満の子どもの有無>												
いる	433 100.0	417 96.3	135 31.2	63 14.5	125 28.9	302 69.7	292 67.4	111 25.6	125 28.9	4 0.9	3 0.7	2 0.5
いない	1216 100.0	1107 91.0	343 28.2	217 17.8	332 27.3	789 64.9	743 61.1	241 19.8	263 21.6	27 2.2	22 1.8	16 1.3
無回答	38 100.0	20 52.6	9 23.7	1 2.6	7 18.4	14 36.8	16 42.1	4 10.5	3 7.9	0 0.0	1 2.6	12 31.6
問18 <条例の認知度>												
聞いたことがあり、 内容もある程度知っている	58 100.0	52 89.7	31 53.4	14 24.1	24 41.4	52 89.7	50 86.2	18 31.0	21 36.2	1 1.7	0 0.0	0 0.0
聞いたことがあり、 内容を少しだけ知っている	206 100.0	186 90.3	68 33.0	51 24.8	69 33.5	153 74.3	143 69.4	46 22.3	55 26.7	5 2.4	2 1.0	7 3.4
内容はわからないが、 聞いたことがある	648 100.0	610 94.1	186 28.7	101 15.6	187 28.9	442 68.2	407 62.8	130 20.1	139 21.5	13 2.0	7 1.1	10 1.5
一切聞いたことはない	759 100.0	685 90.3	198 26.1	113 14.9	181 23.8	449 59.2	443 58.4	160 21.1	172 22.7	12 1.6	17 2.2	10 1.3
無回答	16 100.0	11 68.8	4 25.0	2 12.5	3 18.8	9 56.3	8 50.0	2 12.5	4 25.0	0 0.0	0 0.0	3 18.8
問17 <札幌市の子どもの権利>												
守られている場合が多い	132 100.0	121 91.7	35 26.5	31 23.5	36 27.3	79 59.8	79 59.8	34 25.8	37 28.0	0 0.0	3 2.3	3 2.3
どちらかといえば 守られている場合が多い	697 100.0	651 93.4	237 34.0	136 19.5	224 32.1	500 71.7	488 70.0	161 23.1	168 24.1	13 1.9	6 0.9	7 1.0
どちらかといえば 守られていない場合が多い	155 100.0	141 91.0	54 34.8	31 20.0	53 34.2	115 74.2	98 63.2	51 32.9	46 29.7	4 2.6	1 0.6	3 1.9
守られていない場合が多い	48 100.0	41 85.4	13 27.1	10 20.8	10 20.8	32 66.7	30 62.5	8 16.7	15 31.3	1 2.1	2 4.2	2 4.2
わからない	636 100.0	576 90.6	142 22.3	72 11.3	140 22.0	371 58.3	348 54.7	100 15.7	121 19.0	13 2.0	14 2.2	10 1.6
無回答	19 100.0	14 73.7	6 31.6	1 5.3	1 5.3	8 42.1	8 42.1	2 10.5	4 21.1	0 0.0	0 0.0	5 26.3

【大人用】

問24 あなたには、18歳未満(18歳、19歳に到達した高校生を含みます。)のお子さんがいますか。(同居・別居の別は問いません)※条例とは、市議会で制定する市のきまりです。「子どもの権利条例」の正式名称は、「札幌市子どもの最善の利益を実現するための権利条例」といいます。

	サンプル数	いる	いない	無回答
(%)				
全体	1687 100.0	433 25.7	1216 72.1	38 2.3
問1 <<性別>>				
男性	636 100.0	137 21.5	489 76.9	10 1.6
女性	1038 100.0	291 28.0	719 69.3	28 2.7
無回答	13 100.0	5 38.5	8 61.5	0 0.0
問2 <<年代別>>				
19～29歳	166 100.0	26 15.7	138 83.1	2 1.2
30～39歳	278 100.0	147 52.9	127 45.7	4 1.4
40～49歳	288 100.0	166 57.6	121 42.0	1 0.3
50～59歳	306 100.0	54 17.6	244 79.7	8 2.6
60～69歳	375 100.0	14 3.7	357 95.2	4 1.1
70歳以上	263 100.0	22 8.4	222 84.4	19 7.2
無回答	11 100.0	4 36.4	7 63.6	0 0.0
問18 <<条例の認知度>>				
聞いたことがあり、 内容もある程度知っている	58 100.0	16 27.6	41 70.7	1 1.7
聞いたことがあり、 内容を少しだけ知っている	206 100.0	60 29.1	133 63.0	13 6.3
内容はわからないが、 聞いたことがある	648 100.0	167 25.8	475 73.3	6 0.9
一切聞いたことはない	759 100.0	189 24.9	555 73.1	15 2.0
無回答	16 100.0	1 6.3	12 75.0	3 18.8
問17 <<札幌市の子どもの権利>>				
守られている場合が多い	132 100.0	33 25.0	91 68.9	8 6.1
どちらかといえば 守られている場合が多い	697 100.0	190 27.3	492 70.6	15 2.2
どちらかといえば 守られていない場合が多い	155 100.0	46 29.7	107 69.0	2 1.3
守られていない場合が多い	48 100.0	18 37.5	30 62.5	0 0.0
わからない	636 100.0	142 22.3	484 76.1	10 1.6
無回答	19 100.0	4 21.1	12 63.2	3 15.8

【大人用】

《問25～問27は、問24で「1 いる」に○をつけた方のみ、お答えください》
 問25 あなたのお子さんと接するときに、心がけていることはありますか。あてはまるものにいくつでも○をつけてください。

	サ ン プ ル 数	考 自 分 の 意 見 を 聞 く よ う に し て い る こ と	こ く 口 を は さ ま な い つ い よ う に は し て い る べ	よ い 子 ど も が 自 分 の 意 思 や 考 え に 基 づ く に 心 が け て い る こ と	言 子 ど も の 人 格 を 尊 重 す る よ う に 、 言 葉 づ か い に 気 を つ け て い る こ と	応 家 事 な ど の 仕 事 を 子 ど も の 年 齢 に あ ら わ せ て い る こ と	そ の 他	特 に 心 が け は し て い な い	無 回 答
(%)									
全体	433 100.0	208 48.0	52 12.0	266 61.4	145 33.5	199 46.0	31 7.2	25 5.8	8 1.8
問1 <性別>									
男性	137 100.0	62 45.3	16 11.7	85 62.0	41 29.9	59 43.1	6 4.4	11 8.0	1 0.7
女性	291 100.0	144 49.5	35 12.0	179 61.5	102 35.1	137 47.1	25 8.6	14 4.8	6 2.1
無回答	5 100.0	2 40.0	1 20.0	2 40.0	2 40.0	3 60.0	0 0.0	0 0.0	1 20.0
問2 <年代別>									
19～29歳	26 100.0	12 46.2	2 7.7	11 42.3	7 26.9	10 38.5	4 15.4	3 11.5	1 3.8
30～39歳	147 100.0	61 41.5	17 11.6	82 55.8	55 37.4	66 44.9	16 10.9	8 5.4	2 1.4
40～49歳	166 100.0	84 50.6	22 13.3	114 68.7	47 28.3	79 47.6	8 4.8	11 6.6	1 0.6
50～59歳	54 100.0	25 46.3	3 5.6	37 68.5	12 22.2	22 40.7	3 5.6	3 5.6	2 3.7
60～69歳	14 100.0	10 71.4	3 21.4	9 64.3	9 64.3	8 57.1	0 0.0	0 0.0	0 0.0
70歳以上	22 100.0	14 63.6	5 22.7	11 50.0	13 59.1	11 50.0	0 0.0	0 0.0	2 9.1
無回答	4 100.0	2 50.0	0 0.0	2 50.0	2 50.0	3 75.0	0 0.0	0 0.0	0 0.0
問24 <18歳未満の子どもの有無>									
いる	433 100.0	208 48.0	52 12.0	266 61.4	145 33.5	199 46.0	31 7.2	25 5.8	8 1.8
いない	-	-	-	-	-	-	-	-	-
無回答	-	-	-	-	-	-	-	-	-
問18 <条例の認知度>									
聞いたことがあり、 内容もある程度知っている	16 100.0	13 81.3	1 6.3	13 81.3	11 68.8	12 75.0	0 0.0	0 0.0	0 0.0
聞いたことがあり、 内容を少しだけ知っている	60 100.0	31 51.7	10 16.7	41 68.3	21 35.0	34 56.7	6 10.0	1 1.7	1 1.7
内容はわからないが、 聞いたことがある	167 100.0	81 48.5	20 12.0	107 64.1	51 30.5	77 46.1	11 6.6	10 6.0	3 1.8
一切聞いたことはない	189 100.0	82 43.4	21 11.1	104 55.0	62 32.8	75 39.7	14 7.4	14 7.4	4 2.1
無回答	1 100.0	1 100.0	0 0.0	1 100.0	0 0.0	1 100.0	0 0.0	0 0.0	0 0.0
問17 <札幌市の子どもの権利>									
守られている場合が多い	33 100.0	21 63.6	3 9.1	21 63.6	10 30.3	19 57.6	4 12.1	1 3.0	0 0.0
どちらかといえば 守られている場合が多い	190 100.0	93 48.9	25 13.2	117 61.6	59 31.1	90 47.4	11 5.8	8 4.2	5 2.6
どちらかといえば 守られていない場合が多い	46 100.0	23 50.0	4 8.7	29 63.0	16 34.8	24 52.2	2 4.3	2 4.3	0 0.0
守られていない場合が多い	18 100.0	9 50.0	3 16.7	10 55.6	8 44.4	6 33.3	1 5.6	2 11.1	0 0.0
わからない	142 100.0	59 41.5	15 10.6	88 62.0	51 35.9	58 40.8	13 9.2	12 8.5	3 2.1
無回答	4 100.0	3 75.0	2 50.0	1 25.0	1 25.0	2 50.0	0 0.0	0 0.0	0 0.0

【大人用】

問26 あなたは、札幌市にある、次の施設のうち、お子さんと一緒に利用したことがあるものはどれですか。あてはまるものすべてに○をつけてください。

	サンプル数	児童会館	動物園、水族館、科学館、博物館、活動センターなど	美術館や資料館、コンサートホールなど	キャンプ場などの野外体験施設	(図書館・図書室を除く) （学校図書館を除外）	公園、緑地	地区センターや市民センターなどの会館	体育館、プール、スキー・スケート場、競技場	その他	利用したことはない	無回答
(%)												
全体	433 100.0	255 58.9	376 86.8	199 46.0	149 34.4	231 53.3	375 86.6	185 42.7	274 63.3	3 0.7	26 6.0	3 0.7
問1 <<性別>>												
男性	137 100.0	65 47.4	113 82.5	50 36.5	53 38.7	70 51.1	112 81.8	43 31.4	97 70.8	0 0.0	13 9.5	0 0.0
女性	291 100.0	186 63.9	258 88.7	147 50.5	94 32.3	159 54.6	259 89.0	138 47.4	174 59.8	3 1.0	13 4.5	3 1.0
無回答	5 100.0	4 80.0	5 100.0	2 40.0	2 40.0	2 40.0	4 80.0	4 80.0	3 60.0	0 0.0	0 0.0	0 0.0
問2 <<年代別>>												
19～29歳	26 100.0	8 30.8	14 53.8	2 7.7	3 11.5	7 26.9	15 57.7	6 23.1	7 26.9	0 0.0	7 26.9	0 0.0
30～39歳	147 100.0	87 59.2	125 85.0	48 32.7	43 29.3	62 42.2	130 88.4	60 40.8	77 52.4	2 1.4	12 8.2	1 0.7
40～49歳	166 100.0	112 67.5	156 94.0	101 60.8	68 41.0	115 69.3	154 92.8	78 47.0	129 77.7	1 0.6	4 2.4	0 0.0
50～59歳	54 100.0	29 53.7	48 88.9	35 64.8	21 38.9	35 64.8	48 88.9	25 46.3	39 72.2	0 0.0	1 1.9	1 1.9
60～69歳	14 100.0	8 57.1	14 100.0	3 21.4	5 35.7	4 28.6	11 78.6	6 42.9	11 78.6	0 0.0	0 0.0	0 0.0
70歳以上	22 100.0	8 36.4	15 68.2	9 40.9	8 36.4	6 27.3	14 63.6	7 31.8	8 36.4	0 0.0	2 9.1	1 4.5
無回答	4 100.0	3 75.0	4 100.0	1 25.0	1 25.0	2 50.0	3 75.0	3 75.0	3 75.0	0 0.0	0 0.0	0 0.0
問24 <<18歳未満の子どもの有無>>												
いる	433 100.0	255 58.9	376 86.8	199 46.0	149 34.4	231 53.3	375 86.6	185 42.7	274 63.3	3 0.7	26 6.0	3 0.7
いない	-	-	-	-	-	-	-	-	-	-	-	-
無回答	-	-	-	-	-	-	-	-	-	-	-	-
問18 <<条例の認知度>>												
聞いたことがあり、内容もある程度知っている	16 100.0	12 75.0	16 100.0	10 62.5	8 50.0	9 56.3	16 100.0	10 62.5	11 68.8	0 0.0	0 0.0	0 0.0
聞いたことがあり、内容を少しだけ知っている	60 100.0	36 60.0	54 90.0	39 65.0	28 46.7	35 58.3	53 88.3	30 50.0	40 66.7	0 0.0	1 1.7	0 0.0
内容はわからないが、聞いたことがある	167 100.0	97 58.1	150 89.8	80 47.9	54 32.3	101 60.5	146 87.4	75 44.9	112 67.1	2 1.2	6 3.6	1 0.6
一切聞いたことはない	189 100.0	109 57.7	155 82.0	69 36.5	59 31.2	85 45.0	159 84.1	69 36.5	110 58.2	1 0.5	19 10.1	2 1.1
無回答	1 100.0	1 100.0	1 100.0	1 100.0	0 0.0	1 100.0	1 100.0	1 100.0	1 100.0	0 0.0	0 0.0	0 0.0
問17 <<札幌市の子どもの権利>>												
守られている場合が多い	33 100.0	23 69.7	30 90.9	20 60.6	16 48.5	20 60.6	30 90.9	20 60.6	24 72.7	1 3.0	1 3.0	0 0.0
どちらかといえば守られている場合が多い	190 100.0	118 62.1	167 87.9	103 54.2	77 40.5	108 56.8	164 86.3	83 43.7	128 67.4	1 0.5	10 5.3	1 0.5
どちらかといえば守られていない場合が多い	46 100.0	30 65.2	40 87.0	19 41.3	13 28.3	22 47.8	41 89.1	18 39.1	26 56.5	1 2.2	2 4.3	0 0.0
守られていない場合が多い	18 100.0	13 72.2	16 88.9	6 33.3	3 16.7	10 55.6	16 88.9	10 55.6	12 66.7	0 0.0	1 5.6	0 0.0
わからない	142 100.0	70 49.3	120 84.5	50 35.2	39 27.5	70 49.3	121 85.2	52 36.6	83 58.5	0 0.0	12 8.5	1 0.7
無回答	4 100.0	1 25.0	3 75.0	1 25.0	1 25.0	1 25.0	3 75.0	2 50.0	1 25.0	0 0.0	0 0.0	1 25.0

【大人用】

問27 あなたのお子さんは、自分の携帯電話(スマートフォンを含む)を持っていますか。あてはまるものに1つだけ○をつけてください。

	サ ン プ ル 数	持 っ て い る	持 っ て い な い	持 つ 予 定 で あ る	無 回 答
(%)					
全体	433 100.0	191 44.1	226 52.2	11 2.5	5 1.2
問1 <<性別>>					
男性	137 100.0	68 49.6	66 48.2	1 0.7	2 1.5
女性	291 100.0	123 42.3	156 53.6	10 3.4	2 0.7
無回答	5 100.0	0 0.0	4 80.0	0 0.0	1 20.0
問2 <<年代別>>					
19～29歳	26 100.0	5 19.2	19 73.1	2 7.7	0 0.0
30～39歳	147 100.0	26 17.7	117 79.6	3 2.0	1 0.7
40～49歳	166 100.0	93 56.0	69 41.6	4 2.4	0 0.0
50～59歳	54 100.0	46 85.2	6 11.1	2 3.7	0 0.0
60～69歳	14 100.0	8 57.1	6 42.9	0 0.0	0 0.0
70歳以上	22 100.0	13 59.1	6 27.3	0 0.0	3 13.6
無回答	4 100.0	0 0.0	3 75.0	0 0.0	1 25.0
問24 <<18歳未満の子どもの有無>>					
いる	433 100.0	191 44.1	226 52.2	11 2.5	5 1.2
いない	-	-	-	-	-
無回答	-	-	-	-	-
問18 <<条例の認知度>>					
聞いたことがあり、 内容もある程度知っている	16 100.0	7 43.8	9 56.3	0 0.0	0 0.0
聞いたことがあり、 内容を少しだけ知っている	60 100.0	30 50.0	27 45.0	3 5.0	0 0.0
内容はわからないが、 聞いたことがある	167 100.0	75 44.9	83 49.7	6 3.6	3 1.8
一切聞いたことはない	189 100.0	78 41.3	107 56.6	2 1.1	2 1.1
無回答	1 100.0	1 100.0	0 0.0	0 0.0	0 0.0
問17 <<札幌市の子どもの権利>>					
守られている場合が多い	33 100.0	12 36.4	20 60.6	0 0.0	1 3.0
どちらかといえば 守られている場合が多い	190 100.0	96 50.5	88 46.3	5 2.6	1 0.5
どちらかといえば 守られていない場合が多い	46 100.0	20 43.5	23 50.0	3 6.5	0 0.0
守られていない場合が多い	18 100.0	9 50.0	7 38.9	2 11.1	0 0.0
わからない	142 100.0	54 38.0	85 59.9	1 0.7	2 1.4
無回答	4 100.0	0 0.0	3 75.0	0 0.0	1 25.0

【大人用】

《問27で、「1 持っている」に○をつけた方にお聞きします》
 問27の1 携帯電話(スマートフォンを含む)の使い方について、何かルールを決めていますか。あてはまるものすべてに○をつけてください。

	サンプル数	利用料金についてルールを決めている	使う場所や時間についてルールを決めている	通話やメールの相手についてルールを決めている	メールやインターネットや無料通信アプリなどは使わないことに決めている	インターネットを設定している	15以外のルールを決めている	今は特に決めていないが、今後はルールを決めることを考えている	今のところは決めていないし、今後はルールを決める予定はない	無回答
(%)										
全体	191 100.0	98 51.3	67 35.1	60 31.4	37 19.4	79 41.4	14 7.3	2 1.0	16 8.4	7 3.7
問1 <<性別>>										
男性	68 100.0	29 42.6	23 33.8	20 29.4	10 14.7	24 35.3	6 8.8	0 0.0	4 5.9	5 7.4
女性	123 100.0	69 56.1	44 35.8	40 32.5	27 22.0	55 44.7	8 6.5	2 1.6	12 9.8	2 1.6
無回答	0 100.0	0 0.0	0 0.0	0 0.0	0 0.0	0 0.0	0 0.0	0 0.0	0 0.0	0 0.0
問2 <<年代別>>										
19～29歳	5 100.0	3 60.0	0 0.0	1 20.0	0 0.0	2 40.0	0 0.0	0 0.0	0 0.0	0 0.0
30～39歳	26 100.0	9 34.6	10 38.5	13 50.0	10 38.5	7 26.9	4 15.4	0 0.0	1 3.8	0 0.0
40～49歳	93 100.0	51 54.8	38 40.9	28 30.1	16 17.2	42 45.2	9 9.7	1 1.1	8 8.6	3 3.2
50～59歳	46 100.0	24 52.2	12 26.1	12 26.1	6 13.0	21 45.7	1 2.2	1 2.2	6 13.0	0 0.0
60～69歳	8 100.0	4 50.0	5 62.5	4 50.0	1 12.5	4 50.0	0 0.0	0 0.0	0 0.0	0 0.0
70歳以上	13 100.0	7 53.8	2 15.4	2 15.4	4 30.8	3 23.1	0 0.0	0 0.0	1 7.7	4 30.8
無回答	0 100.0	0 0.0	0 0.0	0 0.0	0 0.0	0 0.0	0 0.0	0 0.0	0 0.0	0 0.0
問24 <<18歳未満の子どもの有無>>										
いる	191 100.0	98 51.3	67 35.1	60 31.4	37 19.4	79 41.4	14 7.3	2 1.0	16 8.4	7 3.7
いない	-	-	-	-	-	-	-	-	-	-
無回答	-	-	-	-	-	-	-	-	-	-
問18 <<条例の認知度>>										
聞いたことがあり、内容もある程度知っている	7 100.0	3 42.9	3 42.9	2 28.6	0 0.0	2 28.6	0 0.0	0 0.0	2 28.6	0 0.0
聞いたことがあり、内容を少しだけ知っている	30 100.0	23 76.7	13 43.3	10 33.3	8 26.7	10 33.3	5 16.7	0 0.0	0 0.0	1 3.3
内容はわからないが、聞いたことがある	75 100.0	34 45.3	25 33.3	23 30.7	10 13.3	35 46.7	5 6.7	1 1.3	8 10.7	5 6.7
一切聞いたことはない	78 100.0	37 47.4	25 32.1	24 30.8	19 24.4	31 39.7	4 5.1	1 1.3	6 7.7	1 1.3
無回答	1 100.0	1 100.0	1 100.0	1 100.0	0 0.0	1 100.0	0 0.0	0 0.0	0 0.0	0 0.0
問17 <<札幌市の子どもの権利>>										
守られている場合が多い	12 100.0	9 75.0	5 41.7	4 33.3	3 25.0	3 25.0	1 8.3	0 0.0	1 8.3	1 8.3
どちらかといえば守られている場合が多い	96 100.0	43 44.8	32 33.3	31 32.3	17 17.7	41 42.7	4 4.2	2 2.1	8 8.3	4 4.2
どちらかといえば守られていない場合が多い	20 100.0	17 85.0	7 35.0	8 40.0	4 20.0	5 25.0	1 5.0	0 0.0	1 5.0	0 0.0
守られていない場合が多い	9 100.0	7 77.8	5 55.6	4 44.4	3 33.3	5 55.6	1 11.1	0 0.0	1 11.1	1 11.1
わからない	54 100.0	22 40.7	18 33.3	13 24.1	10 18.5	25 46.3	7 13.0	0 0.0	5 9.3	1 1.9
無回答	0 100.0	0 0.0	0 0.0	0 0.0	0 0.0	0 0.0	0 0.0	0 0.0	0 0.0	0 0.0

【大人用】

問28 パソコン(タブレット含む)や携帯電話(スマートフォンを含む)を使って、インターネットを利用していますか(会社などでの使用は除く)。あてはまるものに1つだけ○をつけてください。

	サンプル数	携帯電話でもパソコンでも	主に携帯電話を使って	主にパソコンを使って	利用していない	無回答
(%)						
全体	1687 100.0	607 36.0	262 15.5	359 21.3	413 24.5	46 2.7
問1 <<性別>>						
男性	636 100.0	247 38.8	77 12.1	154 24.2	140 22.0	18 2.8
女性	1038 100.0	357 34.4	180 17.3	205 19.7	269 25.9	27 2.6
無回答	13 100.0	3 23.1	5 38.5	0 0.0	4 30.8	1 7.7
問2 <<年代別>>						
19～29歳	166 100.0	112 67.5	38 22.9	11 6.6	1 0.6	4 2.4
30～39歳	278 100.0	157 56.5	63 22.7	42 15.1	9 3.2	7 2.5
40～49歳	288 100.0	133 46.2	57 19.8	68 23.6	29 10.1	1 0.3
50～59歳	306 100.0	110 35.9	26 8.5	99 32.4	63 20.6	8 2.6
60～69歳	375 100.0	65 17.3	35 9.3	114 30.4	154 41.1	7 1.9
70歳以上	263 100.0	26 9.9	41 15.6	25 9.5	153 58.2	18 6.8
無回答	11 100.0	4 36.4	2 18.2	0 0.0	4 36.4	1 9.1
問24 <<18歳未満の子どもの有無>>						
いる	433 100.0	216 49.9	72 16.6	94 21.7	39 9.0	12 2.8
いない	1216 100.0	384 31.6	185 15.2	260 21.4	360 29.6	27 2.2
無回答	38 100.0	7 18.4	5 13.2	5 13.2	14 36.8	7 18.4
問18 <<条例の認知度>>						
聞いたことがあり、 内容もある程度知っている	58 100.0	23 39.7	9 15.5	13 22.4	12 20.7	1 1.7
聞いたことがあり、 内容を少しだけ知っている	206 100.0	75 36.4	25 12.1	55 26.7	42 20.4	9 4.4
内容はわからないが、 聞いたことがある	648 100.0	208 32.1	101 15.6	144 22.2	178 27.5	17 2.6
一切聞いたことはない	759 100.0	298 39.3	126 16.6	145 19.1	173 22.8	17 2.2
無回答	16 100.0	3 18.8	1 6.3	2 12.5	8 50.0	2 12.5
問17 <<札幌市の子どもの権利>>						
守られている場合が多い	132 100.0	57 43.2	21 15.9	23 17.4	29 22.0	2 1.5
どちらかといえば 守られている場合が多い	697 100.0	257 36.9	116 16.6	154 22.1	150 21.5	20 2.9
どちらかといえば 守られていない場合が多い	155 100.0	61 39.4	27 17.4	23 14.8	39 25.2	5 3.2
守られていない場合が多い	48 100.0	14 29.2	9 18.8	7 14.6	16 33.3	2 4.2
わからない	636 100.0	214 33.6	89 14.0	151 23.7	168 26.4	14 2.2
無回答	19 100.0	4 21.1	0 0.0	1 5.3	11 57.9	3 15.8

【大人用】

《問28で「1～3」に○をつけた人にお聞きします。》
 問28の1 札幌市のホームページを利用したことがありますか。あてはまるものに1つだけ○をつけてください。

	サンプル数	利用したことがある	利用したことはない	わからない	無回答
(%)					
全体	1228 100.0	623 50.7	580 47.2	20 1.6	5 0.4
問1 <<性別>>					
男性	478 100.0	262 54.8	208 43.5	8 1.7	0 0.0
女性	742 100.0	361 48.7	365 49.2	12 1.6	4 0.5
無回答	8 100.0	0 0.0	7 87.5	0 0.0	1 12.5
問2 <<年代別>>					
19～29歳	161 100.0	75 46.6	78 48.4	8 5.0	0 0.0
30～39歳	262 100.0	166 63.4	91 34.7	5 1.9	0 0.0
40～49歳	258 100.0	138 53.5	116 45.0	4 1.6	0 0.0
50～59歳	235 100.0	121 51.5	114 48.5	0 0.0	0 0.0
60～69歳	214 100.0	92 43.0	119 55.6	2 0.9	1 0.5
70歳以上	92 100.0	29 31.5	58 63.0	1 1.1	4 4.3
無回答	6 100.0	2 33.3	4 66.7	0 0.0	0 0.0
問24 <<18歳未満の子どもの有無>>					
いる	382 100.0	218 57.1	159 41.6	5 1.3	0 0.0
いない	829 100.0	398 48.0	411 49.6	15 1.8	5 0.6
無回答	17 100.0	7 41.2	10 58.8	0 0.0	0 0.0
問18 <<条例の認知度>>					
聞いたことがあり、 内容もある程度知っている	45 100.0	36 80.0	9 20.0	0 0.0	0 0.0
聞いたことがあり、 内容を少しだけ知っている	155 100.0	101 65.2	53 34.2	1 0.6	0 0.0
内容はわからないが、 聞いたことがある	453 100.0	223 49.2	222 49.0	6 1.3	2 0.4
一切聞いたことはない	569 100.0	260 45.7	293 51.5	13 2.3	3 0.5
無回答	6 100.0	3 50.0	3 50.0	0 0.0	0 0.0
問17 <<札幌市の子どもの権利>>					
守られている場合が多い	101 100.0	54 53.5	47 46.5	0 0.0	0 0.0
どちらかといえば 守られている場合が多い	527 100.0	260 49.3	257 48.8	6 1.1	4 0.8
どちらかといえば 守られていない場合が多い	111 100.0	59 53.2	46 41.4	5 4.5	1 0.9
守られていない場合が多い	30 100.0	14 46.7	15 50.0	1 3.3	0 0.0
わからない	454 100.0	234 51.5	213 46.9	7 1.5	0 0.0
無回答	5 100.0	2 40.0	2 40.0	1 20.0	0 0.0

集 計 表

【13 歳から 18 歳用】

【10 歳から 12 歳用】

【13歳から18歳】【10歳から12歳】

【13歳から18歳】(10歳から12歳:問1で同様の設問)
問1 あなたの性別に○をつけてください

	サンプル数	男	女	無回答
(%)				
全体	1868 100.0	785 42.0	1072 57.4	11 0.6
問2《学年別・就学別》				
10歳から12歳全体	770 100.0	340 44.2	428 55.6	2 0.3
小学4・5年生	403 100.0	178 44.2	225 55.8	0 0.0
小学6年生	284 100.0	126 44.4	158 55.6	0 0.0
中学1年生	79 100.0	36 45.6	43 54.4	0 0.0
その他	1 100.0	0 0.0	1 100.0	0 0.0
無回答	3 100.0	0 0.0	1 33.3	2 66.7
13歳から18歳全体	1098 100.0	445 40.5	644 58.7	9 0.8
中学生	485 100.0	205 42.3	280 57.7	0 0.0
高校生	555 100.0	224 40.4	331 59.6	0 0.0
専門学校などに通っている	22 100.0	10 45.5	12 54.5	0 0.0
働いている	7 100.0	2 28.6	5 71.4	0 0.0
その他	19 100.0	3 15.8	15 78.9	1 5.3
無回答	10 100.0	1 10.0	1 10.0	8 80.0
問19(13～18) 問14(10～12)《条例の認知度》				
聞いたことがあり、 内容もある程度知っている(10～12)	9 100.0	4 44.4	5 55.6	0 0.0
〃 (13～18)	49 100.0	22 44.9	27 55.1	0 0.0
聞いたことがあり、 内容を少しだけ知っている(10～12)	65 100.0	27 41.5	38 58.5	0 0.0
〃 (13～18)	95 100.0	41 43.2	54 56.8	0 0.0
内容はわからないが、 聞いたことがある(10～12)	172 100.0	68 39.5	102 59.3	2 1.2
〃 (13～18)	360 100.0	139 38.6	218 60.6	3 0.8
一切聞いたことはない(10～12)	509 100.0	232 45.6	277 54.4	0 0.0
〃 (13～18)	572 100.0	230 40.2	340 59.4	2 0.3
無回答(10～12)	15 100.0	9 60.0	6 40.0	0 0.0
〃 (13～18)	22 100.0	13 59.1	5 22.7	4 18.2
問18《札幌市の子どもの権利》(10～12)なし				
守られている場合が多い	213 100.0	100 46.9	113 53.1	0 0.0
どちらかといえば 守られている場合が多い	413 100.0	159 38.5	252 61.0	2 0.5
どちらかといえば 守られていない場合が多い	103 100.0	41 39.8	62 60.2	0 0.0
守られていない場合が多い	44 100.0	23 52.3	20 45.5	1 2.3
わからない	308 100.0	113 36.7	193 62.7	2 0.6
無回答	17 100.0	9 52.9	4 23.5	4 23.5

【13歳から18歳】【10歳から12歳】

【13歳から18歳】

問2 あなたの今の状況(じょうきょう)に○をつけてください

	サンプル数	中学生	高校生	専門学校などに通っている	働いている	その他	無回答
(%)							
全体	1098 100.0	485 44.2	555 50.5	22 2.0	7 0.6	19 1.7	10 0.9
問1《性別》							
男	445 100.0	205 46.1	224 50.3	10 2.2	2 0.4	3 0.7	1 0.2
女	644 100.0	280 43.5	331 51.4	12 1.9	5 0.8	15 2.3	1 0.2
無回答	9 100.0	0 0.0	0 0.0	0 0.0	0 0.0	1 11.1	8 88.9
問19《条例の認知度》							
聞いたことがあり、 内容もある程度知っている	49 100.0	23 46.9	24 49.0	0 0.0	0 0.0	1 2.0	1 2.0
聞いたことがあり、 内容を少しだけ知っている	95 100.0	30 31.6	62 65.3	3 3.2	0 0.0	0 0.0	0 0.0
内容はわからないが、 聞いたことがある	360 100.0	135 37.5	202 56.1	8 2.2	4 1.1	9 2.5	2 0.6
一切聞いたことはない	572 100.0	284 49.7	262 45.8	11 1.9	3 0.5	9 1.6	3 0.5
無回答	22 100.0	13 59.1	5 22.7	0 0.0	0 0.0	0 0.0	4 18.2
問18《札幌市の子どもの権利》							
守られている場合が多い	213 100.0	94 44.1	109 51.2	6 2.8	1 0.5	3 1.4	0 0.0
どちらかといえば 守られている場合が多い	413 100.0	190 46.0	203 49.2	8 1.9	2 0.5	8 1.9	2 0.5
どちらかといえば 守られていない場合が多い	103 100.0	45 43.7	53 51.5	3 2.9	2 1.9	0 0.0	0 0.0
守られていない場合が多い	44 100.0	17 38.6	24 54.5	1 2.3	0 0.0	1 2.3	1 2.3
わからない	308 100.0	131 42.5	162 52.6	4 1.3	2 0.6	7 2.3	2 0.6
無回答	17 100.0	8 47.1	4 23.5	0 0.0	0 0.0	0 0.0	5 29.4

【13歳から18歳】【10歳から12歳】

【10歳から12歳】

問2 あなたの学年に○をつけてください。

	サンプル数	小学4・5年生	小学6年生	中学1年生	その他	無回答
(%)						
全体	770 100.0	403 52.3	284 36.9	79 10.3	1 0.1	3 0.4
問1《性別》						
男	340 100.0	178 52.4	126 37.1	36 10.6	0 0.0	0 0.0
女	428 100.0	225 52.6	158 36.9	43 10.0	1 0.2	1 0.2
無回答	2 100.0	0 0.0	0 0.0	0 0.0	0 0.0	2 100.0
問14《条例の認知度》						
聞いたことがあり、 どんなきまりか内容を知っている	9 100.0	6 66.7	2 22.2	1 11.1	0 0.0	0 0.0
聞いたことがあり、 少しは内容を知っている	65 100.0	30 46.2	27 41.5	8 12.3	0 0.0	0 0.0
内容はまったくわからないが 聞いたことがある	172 100.0	82 47.7	71 41.3	16 9.3	1 0.6	2 1.2
まったく知らない	509 100.0	280 55.0	176 34.6	52 10.2	0 0.0	1 0.2
無回答	15 100.0	5 33.3	8 53.3	2 13.3	0 0.0	0 0.0

【13歳から18歳】【10歳から12歳】

【13歳から18歳】問3 あなたがふだんの生活の中で、ホッとでき、安心していられるのはどんなところですか。あてはまるものに3つまで○をつけてください。
 【10歳から12歳】問3 あなたがふだんの生活の中で、ホッとでき、安心していられるのはどんなところですか。あてはまるものに3つだけ○をつけてください。

	サンプル数	家で家族と過ごす部屋	自分の部屋	学校の教室	学校の保健室や図書室など（10歳～12歳：学校の保健室・図書室など）	友だちの家や公園など地域で友だちと過ごす場所（10歳～12歳：友だちの家や公園など、友だちと過ごす場所）	図書館	児童会館（10歳～12歳：児童会館・ミニ児童会館）	塾（じゆく）や習い事の教室やスポーツクラブ	その他	特にない	無回答
(%)												
全体	1868	1349	1341	492	199	629	183	37	174	111	34	23
	100.0	72.2	71.8	26.3	10.7	33.7	9.8	2.0	9.3	5.9	1.8	1.2
問1《性別》												
男（子ども全体）	785	549	558	221	66	275	73	19	90	45	22	9
	100.0	69.9	71.1	28.2	8.4	35.0	9.3	2.4	11.5	5.7	2.8	1.1
男（10～12）	340	275	197	81	29	160	42	15	56	19	9	8
	100.0	80.9	57.9	23.8	8.5	47.1	12.4	4.4	16.5	5.6	2.6	2.4
男（13～18）	445	274	361	140	37	115	31	4	34	26	13	1
	100.0	61.6	81.1	31.5	8.3	25.8	7.0	0.9	7.6	5.8	2.9	0.2
女（子ども全体）	1072	799	782	270	133	353	110	18	84	66	12	5
	100.0	74.5	72.9	25.2	12.4	32.9	10.3	1.7	7.8	6.2	1.1	0.5
女（10～12）	428	347	266	115	66	207	66	17	45	33	4	5
	100.0	81.1	62.1	26.9	15.4	48.4	15.4	4.0	10.5	7.7	0.9	1.2
女（13～18）	644	452	516	155	67	146	44	1	39	33	8	0
	100.0	70.2	80.1	24.1	10.4	22.7	6.8	0.2	6.1	5.1	1.2	0.0
無回答（10～12）	2	0	0	0	0	0	0	0	0	0	0	2
	100.0	0.0	0.0	0.0	0.0	0.0	0.0	0.0	0.0	0.0	0.0	100.0
無回答（13～18）	9	1	1	1	0	1	0	0	0	0	0	7
	100.0	11.1	11.1	11.1	0.0	11.1	0.0	0.0	0.0	0.0	0.0	77.8
問2《学年別・就学別》												
10歳から12歳全体	770	622	463	196	95	367	108	32	101	52	13	15
	100.0	80.8	60.1	25.5	12.3	47.7	14.0	4.2	13.1	6.8	1.7	1.9
小学4・5年生	403	336	222	101	54	191	66	22	54	20	5	8
	100.0	83.4	55.1	25.1	13.4	47.4	16.4	5.5	13.4	5.0	1.2	2.0
小学6年生	284	226	186	73	34	139	31	9	38	26	5	4
	100.0	79.6	65.5	25.7	12.0	48.9	10.9	3.2	13.4	9.2	1.8	1.4
中学1年生	79	59	55	22	6	35	10	1	9	6	3	1
	100.0	74.7	69.6	27.8	7.6	44.3	12.7	1.3	11.4	7.6	3.8	1.3
その他	1	1	0	0	0	1	1	0	0	0	0	0
	100.0	100.0	0.0	0.0	0.0	100.0	100.0	0.0	0.0	0.0	0.0	0.0
無回答	3	0	0	0	1	1	0	0	0	0	0	2
	100.0	0.0	0.0	0.0	33.3	33.3	0.0	0.0	0.0	0.0	0.0	66.7
13歳から18歳全体	1098	727	878	296	104	262	75	5	73	59	21	8
	100.0	66.2	80.0	27.0	9.5	23.9	6.8	0.5	6.6	5.4	1.9	0.7
中学生	485	328	373	140	49	127	43	4	49	23	11	0
	100.0	67.6	76.9	28.9	10.1	26.2	8.9	0.8	10.1	4.7	2.3	0.0
高校生	555	367	463	150	53	118	29	1	21	33	10	1
	100.0	66.1	83.4	27.0	9.5	21.3	5.2	0.2	3.8	5.9	1.8	0.2
専門学校などに通っている	22	14	19	4	1	6	0	0	0	1	0	0
	100.0	63.6	86.4	18.2	4.5	27.3	0.0	0.0	0.0	4.5	0.0	0.0
働いている	7	2	6	0	0	1	0	0	0	1	0	0
	100.0	28.6	85.7	0.0	0.0	14.3	0.0	0.0	0.0	14.3	0.0	0.0
その他	19	15	14	1	1	9	2	0	2	1	0	0
	100.0	78.9	73.7	5.3	5.3	47.4	10.5	0.0	10.5	5.3	0.0	0.0
無回答	10	1	3	1	0	1	1	0	1	0	0	7
	100.0	10.0	30.0	10.0	0.0	10.0	10.0	0.0	10.0	0.0	0.0	70.0
問19(13～18) 問14(10～12)《条例の認知度》												
聞いたことがあり、 内容もある程度知っている(10～12)	9	6	4	3	1	3	2	0	1	2	0	1
	100.0	66.7	44.4	33.3	11.1	33.3	22.2	0.0	11.1	22.2	0.0	11.1
〃 (13～18)	49	31	38	18	7	11	3	1	7	4	0	0
	100.0	63.3	77.6	36.7	14.3	22.4	6.1	2.0	14.3	8.2	0.0	0.0
聞いたことがあり、 内容を少しだけ知っている(10～12)	65	55	39	16	8	36	13	2	8	3	0	0
	100.0	84.6	60.0	24.6	12.3	55.4	20.0	3.1	12.3	4.6	0.0	0.0
〃 (13～18)	95	68	82	21	15	31	5	1	10	7	1	0
	100.0	71.6	86.3	22.1	15.8	32.6	5.3	1.1	10.5	7.4	1.1	0.0
内容はわからないが、 聞いたことがある(10～12)	172	147	104	39	22	75	30	11	18	11	0	4
	100.0	85.5	60.5	22.7	12.8	43.6	17.4	6.4	10.5	6.4	0.0	2.3
〃 (13～18)	360	256	298	101	32	85	28	1	15	13	7	2
	100.0	71.1	82.8	28.1	8.9	23.6	7.8	0.3	4.2	3.6	1.9	0.6
一切聞いたことはない(10～12)	509	400	306	137	64	244	62	19	71	34	13	10
	100.0	78.6	60.1	26.9	12.6	47.9	12.2	3.7	13.9	6.7	2.6	2.0
〃 (13～18)	572	365	448	151	50	132	38	2	40	35	11	2
	100.0	63.8	78.3	26.4	8.7	23.1	6.6	0.3	7.0	6.1	1.9	0.3
無回答(10～12)	15	14	10	1	0	9	1	0	3	2	0	0
	100.0	93.3	66.7	6.7	0.0	60.0	6.7	0.0	20.0	13.3	0.0	0.0
〃 (13～18)	22	7	12	5	0	3	1	0	1	0	2	4
	100.0	31.8	54.5	22.7	0.0	13.6	4.5	0.0	4.5	0.0	9.1	18.2

【13歳から18歳】【10歳から12歳】

【13歳から18歳】問3 あなたがふだんの生活の中で、ホッとでき、安心していられるのはどんなところですか。あてはまるものに3つまで○をつけてください。
 【10歳から12歳】問3 あなたがふだんの生活の中で、ホッとでき、安心していられるのはどんなところですか。あてはまるものに3つだけ○をつけてください。

	サンプル数	家で家族と過ごす部屋	自分の部屋	学校の教室	学校の保健室や図書室など (10歳未満：学校の保健室・図書室など)	友だちの家や公園など地域で友だちと過ごす場所 (10歳未満：友だちの家や公園など、友だちと過ごす場所)	図書館	児童会館 (10歳未満：児童会館・ミニ児童会館)	塾やスポーツクラブ	その他	特にない	無回答
全体	1868 100.0	1349 72.2	1341 71.8	492 26.3	199 10.7	629 33.7	183 9.8	37 2.0	174 9.3	111 5.9	34 1.8	23 1.2
問18《札幌市の子どもの権利》(10~12)なし												
守られている場合が多い	213 100.0	165 77.5	169 79.3	67 31.5	21 9.9	49 23.0	17 8.0	1 0.5	13 6.1	6 2.8	3 1.4	0 0.0
どちらかといえば守られている場合が多い	413 100.0	295 71.4	335 81.1	127 30.8	42 10.2	109 26.4	25 6.1	1 0.2	32 7.7	18 4.4	1 0.2	1 0.2
どちらかといえば守られていない場合が多い	103 100.0	64 62.1	88 85.4	16 15.5	10 9.7	25 24.3	6 5.8	1 1.0	10 9.7	8 7.8	3 2.9	0 0.0
守られていない場合が多い	44 100.0	18 40.9	30 68.2	10 22.7	1 2.3	12 27.3	2 4.5	0 0.0	3 6.8	3 6.8	3 6.8	1 2.3
わからない	308 100.0	177 57.5	250 81.2	73 23.7	29 9.4	65 21.1	23 7.5	2 0.6	14 4.5	24 7.8	9 2.9	1 0.3
無回答	17 100.0	8 47.1	6 35.3	3 17.6	1 5.9	2 11.8	2 11.8	0 0.0	1 5.9	0 0.0	2 11.8	5 29.4
《良いところばかりじゃないが、自分のことが好きだ》												
そう思う	220 100.0	168 76.4	168 76.4	68 30.9	13 5.9	60 27.3	13 5.9	2 0.9	16 7.3	8 3.6	3 1.4	0 0.0
まあそう思う	499 100.0	359 71.9	415 83.2	141 28.3	46 9.2	132 26.5	36 7.2	2 0.4	33 6.6	23 4.6	6 1.2	0 0.0
あまりそう思わない	281 100.0	156 55.5	226 80.4	71 25.3	35 12.5	51 18.1	22 7.8	1 0.4	17 6.0	17 6.0	7 2.5	0 0.0
そう思わない	85 100.0	41 48.2	65 76.5	13 15.3	10 11.8	18 21.2	4 4.7	0 0.0	6 7.1	11 12.9	5 5.9	0 0.0
無回答	13 100.0	3 23.1	4 30.8	3 23.1	0 0.0	1 7.7	0 0.0	0 0.0	1 7.7	0 0.0	0 0.0	8 61.5
《自分を大切に思ってくれる人がいる》												
そう思う	519 100.0	393 75.7	406 78.2	160 30.8	42 8.1	140 27.0	31 6.0	3 0.6	38 7.3	20 3.9	5 1.0	0 0.0
まあそう思う	450 100.0	284 63.1	377 83.8	120 26.7	42 9.3	107 23.8	37 8.2	2 0.4	28 6.2	24 5.3	6 1.3	0 0.0
あまりそう思わない	94 100.0	37 39.4	79 84.0	10 10.6	18 19.1	14 14.9	7 7.4	0 0.0	4 4.3	10 10.6	6 6.4	0 0.0
そう思わない	20 100.0	7 35.0	10 50.0	2 10.0	2 10.0	1 5.0	0 0.0	0 0.0	3 15.0	5 25.0	4 20.0	0 0.0
無回答	15 100.0	6 40.0	6 40.0	4 26.7	0 0.0	0 0.0	0 0.0	0 0.0	0 0.0	0 0.0	0 0.0	8 53.3
《自分は人から必要とされている》												
そう思う	209 100.0	162 77.5	166 79.4	68 32.5	12 5.7	64 30.6	13 6.2	2 1.0	14 6.7	7 3.3	2 1.0	0 0.0
まあそう思う	552 100.0	388 70.3	446 80.8	170 30.8	51 9.2	135 24.5	31 5.6	2 0.4	37 6.7	25 4.5	5 0.9	0 0.0
あまりそう思わない	251 100.0	138 55.0	205 81.7	44 17.5	33 13.1	57 22.7	28 11.2	1 0.4	16 6.4	16 6.4	8 3.2	0 0.0
そう思わない	66 100.0	29 43.9	51 77.3	8 12.1	8 12.1	5 7.6	3 4.5	0 0.0	4 6.1	10 15.2	6 9.1	0 0.0
無回答	20 100.0	10 50.0	10 50.0	6 30.0	0 0.0	1 5.0	0 0.0	0 0.0	2 10.0	1 5.0	0 0.0	8 40.0
《ほかのだれかや社会のために何かをしてあげたい》												
そう思う	530 100.0	381 71.9	427 80.6	154 29.1	55 10.4	144 27.2	36 6.8	2 0.4	35 6.6	28 5.3	6 1.1	0 0.0
まあそう思う	423 100.0	271 64.1	341 80.6	117 27.7	39 9.2	90 21.3	31 7.3	3 0.7	29 6.9	24 5.7	9 2.1	0 0.0
あまりそう思わない	92 100.0	50 54.3	73 79.3	17 18.5	7 7.6	20 21.7	6 6.5	0 0.0	7 7.6	6 6.5	3 3.3	0 0.0
そう思わない	38 100.0	20 52.6	31 81.6	5 13.2	3 7.9	7 18.4	2 5.3	0 0.0	1 2.6	1 2.6	3 7.9	0 0.0
無回答	15 100.0	5 33.3	6 40.0	3 20.0	0 0.0	1 6.7	0 0.0	0 0.0	1 6.7	0 0.0	0 0.0	8 53.3

【13歳から18歳】【10歳から12歳】

【13歳から18歳】問4 あなたは、日ごろの生活の中で何か困っていることや嫌(いや)なこと(悩(なや)みごと)がありますか。あてはまるものはいくつでも○をつけてください。
 【10歳から12歳】問4 あなたは、日ごろの生活の中で何かこまっていることや、いやなこと(なやみごと)がありますか。あてはまるものはいくつでも○をつけてください。

	サンプル数	親との関係	兄弟姉妹との関係	友だちとの関係	いじめのこと	勉強のこと	受験・進路のこと (10:11:12:なし)	先生との関係	部活動や習い事のこと (10:11:12:習い事など)	就職など将来のこと (10:11:12:なし)
(%)										
全体	1868	111	82	294	48	600	427	66	159	376
	100.0	5.9	4.4	15.7	2.6	32.1	38.9	3.5	8.5	34.2
問1《性別》										
男(子ども全体)	785	35	33	66	28	223	154	22	54	135
	100.0	4.5	4.2	8.4	3.6	28.4	34.6	2.8	6.9	30.3
男(10~12)	340	12	23	25	19	60	-	8	15	-
	100.0	3.5	6.8	7.4	5.6	17.6	-	2.4	4.4	-
男(13~18)	445	23	10	41	9	163	154	14	39	135
	100.0	5.2	2.2	9.2	2.0	36.6	34.6	3.1	8.8	30.3
女(子ども全体)	1072	76	49	227	20	375	273	44	104	241
	100.0	7.1	4.6	21.2	1.9	35.0	42.4	4.1	9.7	37.4
女(10~12)	428	11	19	76	12	91	-	14	28	-
	100.0	2.6	4.4	17.8	2.8	21.3	-	3.3	6.5	-
女(13~18)	644	65	30	151	8	284	273	30	76	241
	100.0	10.1	4.7	23.4	1.2	44.1	42.4	4.7	11.8	37.4
無回答(10~12)	2	0	0	1	0	0	-	0	0	-
	100.0	0.0	0.0	50.0	0.0	0.0	-	0.0	0.0	-
無回答(13~18)	9	0	0	0	0	2	0	0	1	0
	100.0	0.0	0.0	0.0	0.0	22.2	0.0	0.0	11.1	0.0
問2《学年別・就学別》										
10歳から12歳全体	770	23	42	102	31	151	-	22	43	-
	100.0	3.0	5.5	13.2	4.0	19.6	-	2.9	5.6	-
小学4・5年生	403	12	30	47	16	69	-	12	23	-
	100.0	3.0	7.4	11.7	4.0	17.1	-	3.0	5.7	-
小学6年生	284	7	11	42	12	56	-	10	17	-
	100.0	2.5	3.9	14.8	4.2	19.7	-	3.5	6.0	-
中学1年生	79	3	0	11	3	25	-	0	2	-
	100.0	3.8	0.0	13.9	3.8	31.6	-	0.0	2.5	-
その他	1	0	0	0	0	0	-	0	0	-
	100.0	0.0	0.0	0.0	0.0	0.0	-	0.0	0.0	-
無回答	3	1	1	2	0	1	-	0	1	-
	100.0	33.3	33.3	66.7	0.0	33.3	-	0.0	33.3	-
13歳から18歳全体	1098	88	40	192	17	449	427	44	116	376
	100.0	8.0	3.6	17.5	1.5	40.9	38.9	4.0	10.6	34.2
中学生	485	32	18	83	14	214	194	25	54	127
	100.0	6.6	3.7	17.1	2.9	44.1	40.0	5.2	11.1	26.2
高校生	555	51	17	97	3	214	226	17	58	226
	100.0	9.2	3.1	17.5	0.5	38.6	40.7	3.1	10.5	40.7
専門学校などに通っている	22	3	2	5	0	12	4	1	2	11
	100.0	13.6	9.1	22.7	0.0	54.5	18.2	4.5	9.1	50.0
働いている	7	1	0	3	0	1	1	0	0	3
	100.0	14.3	0.0	42.9	0.0	14.3	14.3	0.0	0.0	42.9
その他	19	1	3	4	0	7	2	1	1	9
	100.0	5.3	15.8	21.1	0.0	36.8	10.5	5.3	5.3	47.4
無回答	10	0	0	0	0	1	0	0	1	0
	100.0	0.0	0.0	0.0	0.0	10.0	0.0	0.0	10.0	0.0
問19(13~18) 問14(10~12)《条例の認知度》										
聞いたことがあり、 内容もある程度知っている(10~12)	9	1	1	4	1	2	-	1	0	-
	100.0	11.1	11.1	44.4	11.1	22.2	-	11.1	0.0	-
〃 (13~18)	49	3	4	7	1	27	23	4	2	17
	100.0	6.1	8.2	14.3	2.0	55.1	46.9	8.2	4.1	34.7
聞いたことがあり、 内容を少しだけ知っている(10~12)	65	3	3	13	5	11	-	1	7	-
	100.0	4.6	4.6	20.0	7.7	16.9	-	1.5	10.8	-
〃 (13~18)	95	12	6	23	0	46	43	3	15	34
	100.0	12.6	6.3	24.2	0.0	48.4	45.3	3.2	15.8	35.8
内容はわからないが、 聞いたことがある(10~12)	172	2	9	29	9	33	-	5	12	-
	100.0	1.2	5.2	16.9	5.2	19.2	-	2.9	7.0	-
〃 (13~18)	360	26	9	56	4	145	145	14	38	131
	100.0	7.2	2.5	15.6	1.1	40.3	40.3	3.9	10.6	36.4
一切聞いたことはない(10~12)	509	17	28	54	16	102	-	15	24	-
	100.0	3.3	5.5	10.6	3.1	20.0	-	2.9	4.7	-
〃 (13~18)	572	47	21	104	12	226	213	23	60	190
	100.0	8.2	3.7	18.2	2.1	39.5	37.2	4.0	10.5	33.2
無回答(10~12)	15	0	1	2	0	3	-	0	0	-
	100.0	0.0	6.7	13.3	0.0	20.0	-	0.0	0.0	-
〃 (13~18)	22	0	0	2	0	5	3	0	1	4
	100.0	0.0	0.0	9.1	0.0	22.7	13.6	0.0	4.5	18.2

【13歳から18歳】【10歳から12歳】

【13歳から18歳】問4 あなたは、日ごろの生活の中で何か困っていることや嫌(いや)なこと(悩(なや)みごと)がありますか。あてはまるものにもいくつか○をつけてください。
 【10歳から12歳】問4 あなたは、日ごろの生活の中で何かこまっていることや、いやなこと(なやみごと)がありますか。あてはまるものにもいくつか○をつけてください。

	サンプル数	親との関係	兄弟姉妹との関係	友だちとの関係	いじめのこと	勉強のこと	受験・進路のこと (10:11:12:なし)	先生との関係	部活動や習い事のこと (10:11:12:習い事など)	就職など将来のこと (10:11:12:なし)
全体	1868	111	82	294	48	600	427	66	159	376
	100.0	5.9	4.4	15.7	2.6	32.1	38.9	3.5	8.5	34.2
問18《札幌市の子どもの権利》(10~12)なし										
守られている場合が多い	213	8	5	22	2	73	67	10	20	61
	100.0	3.8	2.3	10.3	0.9	34.3	31.5	4.7	9.4	28.6
守られている場合が多い	413	30	13	61	3	183	186	13	48	153
	100.0	7.3	3.1	14.8	0.7	44.3	45.0	3.1	11.6	37.0
守られていない場合が多い	103	14	6	38	4	50	39	8	17	35
	100.0	13.6	5.8	36.9	3.9	48.5	37.9	7.8	16.5	34.0
守られていない場合が多い	44	8	6	13	2	15	12	5	7	17
	100.0	18.2	13.6	29.5	4.5	34.1	27.3	11.4	15.9	38.6
わからない	308	28	10	56	6	126	121	8	23	109
	100.0	9.1	3.2	18.2	1.9	40.9	39.3	2.6	7.5	35.4
無回答	17	0	0	2	0	2	2	0	1	1
	100.0	0.0	0.0	11.8	0.0	11.8	11.8	0.0	5.9	5.9
《良いところばかりじゃないが、自分のことが好きだ》										
そう思う	220	10	7	27	4	77	63	9	20	61
	100.0	4.5	3.2	12.3	1.8	35.0	28.6	4.1	9.1	27.7
まあそう思う	499	33	17	70	4	214	213	10	53	181
	100.0	6.6	3.4	14.0	0.8	42.9	42.7	2.0	10.6	36.3
あまりそう思わない	281	33	10	62	3	119	112	13	33	102
	100.0	11.7	3.6	22.1	1.1	42.3	39.9	4.6	11.7	36.3
そう思わない	85	12	6	33	6	39	39	12	9	32
	100.0	14.1	7.1	38.8	7.1	45.9	45.9	14.1	10.6	37.6
無回答	13	0	0	0	0	0	0	0	1	0
	100.0	0.0	0.0	0.0	0.0	0.0	0.0	0.0	7.7	0.0
《自分を大切に思ってくれる人がある》										
そう思う	519	31	12	74	8	212	190	18	50	173
	100.0	6.0	2.3	14.3	1.5	40.8	36.6	3.5	9.6	33.3
まあそう思う	450	34	19	79	6	184	188	16	48	157
	100.0	7.6	4.2	17.6	1.3	40.9	41.8	3.6	10.7	34.9
あまりそう思わない	94	16	7	30	3	42	41	6	14	39
	100.0	17.0	7.4	31.9	3.2	44.7	43.6	6.4	14.9	41.5
そう思わない	20	7	2	9	0	9	7	3	3	5
	100.0	35.0	10.0	45.0	0.0	45.0	35.0	15.0	15.0	25.0
無回答	15	0	0	0	0	2	1	1	1	2
	100.0	0.0	0.0	0.0	0.0	13.3	6.7	6.7	6.7	13.3
《自分は人から必要とされている》										
そう思う	209	8	5	18	2	63	50	6	17	51
	100.0	3.8	2.4	8.6	1.0	30.1	23.9	2.9	8.1	24.4
まあそう思う	552	36	17	73	5	236	223	12	55	193
	100.0	6.5	3.1	13.2	0.9	42.8	40.4	2.2	10.0	35.0
あまりそう思わない	251	30	13	74	6	112	124	16	35	100
	100.0	12.0	5.2	29.5	2.4	44.6	49.4	6.4	13.9	39.8
そう思わない	66	14	5	25	4	35	27	8	8	28
	100.0	21.2	7.6	37.9	6.1	53.0	40.9	12.1	12.1	42.4
無回答	20	0	0	2	0	3	3	2	1	4
	100.0	0.0	0.0	10.0	0.0	15.0	15.0	10.0	5.0	20.0
《ほかのだれかや社会のために何かをしてあげたい》										
そう思う	530	38	15	92	6	234	223	22	69	191
	100.0	7.2	2.8	17.4	1.1	44.2	42.1	4.2	13.0	36.0
まあそう思う	423	36	17	74	10	160	163	15	34	144
	100.0	8.5	4.0	17.5	2.4	37.8	38.5	3.5	8.0	34.0
あまりそう思わない	92	8	5	15	0	40	31	4	9	30
	100.0	8.7	5.4	16.3	0.0	43.5	33.7	4.3	9.8	32.6
そう思わない	38	6	3	10	1	14	9	2	3	10
	100.0	15.8	7.9	26.3	2.6	36.8	23.7	5.3	7.9	26.3
無回答	15	0	0	1	0	1	1	1	1	1
	100.0	0.0	0.0	6.7	0.0	6.7	6.7	6.7	6.7	6.7

【13歳から18歳】【10歳から12歳】

【13歳から18歳】問4 あなたは、日ごろの生活の中で何か困っていることや嫌(いや)なこと(悩(なや)みごと)がありますか。あてはまるものにくつでも○をつけてください。
 【10歳から12歳】問4 あなたは、日ごろの生活の中で何かこまっていることや、いやなこと(なやみごと)がありますか。あてはまるものにくつでも○をつけてください。

	サンプル数	(10歳から12歳：なし)	おこづかいや家計などお金	自分の性格や体のこと	異性のこと	その他	と特には悩(なや)みや心配ごと	無回答
(%)								
全体	1868	146	330	78	31	722	49	
	100.0	13.3	17.7	4.2	1.7	38.7	2.6	
問1《性別》								
男(子ども全体)	785	52	87	31	12	353	27	
	100.0	11.7	11.1	3.9	1.5	45.0	3.4	
男(10~12)	340	-	30	4	2	212	10	
	100.0	-	8.8	1.2	0.6	62.4	2.9	
男(13~18)	445	52	57	27	10	141	17	
	100.0	11.7	12.8	6.1	2.2	31.7	3.8	
女(子ども全体)	1072	94	243	47	19	368	15	
	100.0	14.6	22.7	4.4	1.8	34.3	1.4	
女(10~12)	428	-	67	11	5	246	8	
	100.0	-	15.7	2.6	1.2	57.5	1.9	
女(13~18)	644	94	176	36	14	122	7	
	100.0	14.6	27.3	5.6	2.2	18.9	1.1	
無回答(10~12)	2	-	0	0	0	1	0	
	100.0	-	0.0	0.0	0.0	50.0	0.0	
無回答(13~18)	9	0	0	0	0	0	7	
	100.0	0.0	0.0	0.0	0.0	0.0	77.8	
問2《学年別・就学別》								
10歳から12歳全体	770	-	97	15	7	459	18	
	100.0	-	12.6	1.9	0.9	59.6	2.3	
小学4・5年生	403	-	45	2	3	250	7	
	100.0	-	11.2	0.5	0.7	62.0	1.7	
小学6年生	284	-	43	12	2	163	9	
	100.0	-	15.1	4.2	0.7	57.4	3.2	
中学1年生	79	-	8	1	2	44	2	
	100.0	-	10.1	1.3	2.5	55.7	2.5	
その他	1	-	0	0	0	1	0	
	100.0	-	0.0	0.0	0.0	100.0	0.0	
無回答	3	-	1	0	0	1	0	
	100.0	-	33.3	0.0	0.0	33.3	0.0	
13歳から18歳全体	1098	146	233	63	24	263	31	
	100.0	13.3	21.2	5.7	2.2	24.0	2.8	
中学生	485	54	74	24	7	135	10	
	100.0	11.1	15.3	4.9	1.4	27.8	2.1	
高校生	555	81	144	35	15	117	14	
	100.0	14.6	25.9	6.3	2.7	21.1	2.5	
専門学校などに通っている	22	6	6	2	2	4	0	
	100.0	27.3	27.3	9.1	9.1	18.2	0.0	
働いている	7	1	4	1	0	1	0	
	100.0	14.3	57.1	14.3	0.0	14.3	0.0	
その他	19	4	4	1	0	5	0	
	100.0	21.1	21.1	5.3	0.0	26.3	0.0	
無回答	10	0	1	0	0	1	7	
	100.0	0.0	10.0	0.0	0.0	10.0	70.0	
問19(13~18) 問14(10~12)《条例の認知度》								
聞いたことがあり、内容もある程度知っている(10~12)	9	-	2	0	0	4	0	
	100.0	-	22.2	0.0	0.0	44.4	0.0	
”(13~18)	49	8	11	4	3	12	2	
	100.0	16.3	22.4	8.2	6.1	24.5	4.1	
聞いたことがあり、内容を少しだけ知っている(10~12)	65	-	10	1	0	35	2	
	100.0	-	15.4	1.5	0.0	53.8	3.1	
”(13~18)	95	18	23	5	4	13	2	
	100.0	18.9	24.2	5.3	4.2	13.7	2.1	
内容はわからないが、聞いたことがある(10~12)	172	-	18	3	5	102	5	
	100.0	-	10.5	1.7	2.9	59.3	2.9	
”(13~18)	360	45	85	22	4	81	9	
	100.0	12.5	23.6	6.1	1.1	22.5	2.5	
一切聞いたことはない(10~12)	509	-	65	11	2	308	10	
	100.0	-	12.8	2.2	0.4	60.5	2.0	
”(13~18)	572	72	113	31	13	152	12	
	100.0	12.6	19.8	5.4	2.3	26.6	2.1	
無回答(10~12)	15	-	2	0	0	10	1	
	100.0	-	13.3	0.0	0.0	66.7	6.7	
”(13~18)	22	3	1	1	0	5	6	
	100.0	13.6	4.5	4.5	0.0	22.7	27.3	

【13歳から18歳】【10歳から12歳】

【13歳から18歳】問4 あなたは、日ごろの生活の中で何か困っていることや嫌(いや)なこと(悩(なや)みごと)がありますか。あてはまるものいくつかでも○をつけてください。
 【10歳から12歳】問4 あなたは、日ごろの生活の中で何かこまっていることや、いやなこと(なやみごと)がありますか。あてはまるものいくつかでも○をつけてください。

	サンプル数	(10歳から12歳：なし)	おこづかいや家計などお金	自分の性格や体のこと	異性のこと	その他	と特には悩(なや)み(みや)心配(ご)	無回答
(%)								
全体	1868	146	330	78	31	722	49	
	100.0	13.3	17.7	4.2	1.7	38.7	2.6	
問18《札幌市の子どもの権利》(10~12)なし								
守られている場合が多い	213	21	36	10	2	68	7	
	100.0	9.9	16.9	4.7	0.9	31.9	3.3	
守られている場合が多い	413	50	79	22	14	85	6	
	100.0	12.1	19.1	5.3	3.4	20.6	1.5	
守られていない場合が多い	103	13	27	11	4	18	1	
	100.0	12.6	26.2	10.7	3.9	17.5	1.0	
守られていない場合が多い	44	16	17	3	1	11	2	
	100.0	36.4	38.6	6.8	2.3	25.0	4.5	
わからない	308	44	72	16	3	77	10	
	100.0	14.3	23.4	5.2	1.0	25.0	3.2	
無回答	17	2	2	1	0	4	5	
	100.0	11.8	11.8	5.9	0.0	23.5	29.4	
《良いところばかりじゃないが、自分のことが好きだ》								
そう思う	220	29	26	17	6	69	7	
	100.0	13.2	11.8	7.7	2.7	31.4	3.2	
まあそう思う	499	58	94	28	8	119	11	
	100.0	11.6	18.8	5.6	1.6	23.8	2.2	
あまりそう思わない	281	39	82	10	7	61	4	
	100.0	13.9	29.2	3.6	2.5	21.7	1.4	
そう思わない	85	20	29	8	3	11	1	
	100.0	23.5	34.1	9.4	3.5	12.9	1.2	
無回答	13	0	2	0	0	3	8	
	100.0	0.0	15.4	0.0	0.0	23.1	61.5	
《自分を大切に思ってくれる人がいる》								
そう思う	519	62	94	31	10	140	13	
	100.0	11.9	18.1	6.0	1.9	27.0	2.5	
まあそう思う	450	58	104	24	10	102	9	
	100.0	12.9	23.1	5.3	2.2	22.7	2.0	
あまりそう思わない	94	22	26	6	2	14	1	
	100.0	23.4	27.7	6.4	2.1	14.9	1.1	
そう思わない	20	4	7	2	2	4	0	
	100.0	20.0	35.0	10.0	10.0	20.0	0.0	
無回答	15	0	2	0	0	3	8	
	100.0	0.0	13.3	0.0	0.0	20.0	53.3	
《自分は今から必要とされている》								
そう思う	209	24	28	8	5	77	6	
	100.0	11.5	13.4	3.8	2.4	36.8	2.9	
まあそう思う	552	65	99	30	11	130	15	
	100.0	11.8	17.9	5.4	2.0	23.6	2.7	
あまりそう思わない	251	45	78	19	5	42	2	
	100.0	17.9	31.1	7.6	2.0	16.7	0.8	
そう思わない	66	12	24	6	3	8	0	
	100.0	18.2	36.4	9.1	4.5	12.1	0.0	
無回答	20	0	4	0	0	6	8	
	100.0	0.0	20.0	0.0	0.0	30.0	40.0	
《ほかのだれかや社会のために何かをしてあげたい》								
そう思う	530	73	112	36	11	112	12	
	100.0	13.8	21.1	6.8	2.1	21.1	2.3	
まあそう思う	423	50	89	19	9	115	9	
	100.0	11.8	21.0	4.5	2.1	27.2	2.1	
あまりそう思わない	92	10	18	6	0	23	2	
	100.0	10.9	19.6	6.5	0.0	25.0	2.2	
そう思わない	38	13	11	2	4	9	0	
	100.0	34.2	28.9	5.3	10.5	23.7	0.0	
無回答	15	0	3	0	0	4	8	
	100.0	0.0	20.0	0.0	0.0	26.7	53.3	

【13歳から18歳】【10歳から12歳】

【13歳から18歳】

問5 あなたは、悩みごとをだれに相談しますか。あてはまるものにもいくつか○をつけてください。

	サンプル数	父・母	祖父・祖母	兄弟姉妹	友だち	学校の先生	スクールカウンセラー	塾や習いごとの先生	児童会館の館長・指導員	電話相談などの相談員
(%)										
全体	1098 100.0	602 54.8	65 5.9	166 15.1	669 60.9	220 20.0	15 1.4	41 3.7	2 0.2	10 0.9
問1《性別》										
男	445 100.0	237 53.3	27 6.1	53 11.9	240 53.9	120 27.0	7 1.6	19 4.3	0 0.0	3 0.7
女	644 100.0	364 56.5	38 5.9	113 17.5	427 66.3	99 15.4	8 1.2	22 3.4	2 0.3	7 1.1
無回答	7 100.0	1 14.3	0 0.0	0 0.0	2 28.6	1 14.3	0 0.0	0 0.0	0 0.0	0 0.0
問2《学年別・就学別》										
中学生	485 100.0	273 56.3	39 8.0	74 15.3	272 56.1	114 23.5	11 2.3	25 5.2	1 0.2	7 1.4
高校生	555 100.0	304 54.8	23 4.1	87 15.7	362 65.2	100 18.0	4 0.7	15 2.7	1 0.2	3 0.5
専門学校などに通っている	22 100.0	9 40.9	1 4.5	0 0.0	13 59.1	2 9.1	0 0.0	0 0.0	0 0.0	0 0.0
働いている	7 100.0	3 42.9	0 0.0	2 28.6	5 71.4	1 14.3	0 0.0	0 0.0	0 0.0	0 0.0
その他	19 100.0	11 57.9	1 5.3	2 10.5	14 73.7	2 10.5	0 0.0	1 5.3	0 0.0	0 0.0
無回答	10 100.0	2 20.0	1 10.0	1 10.0	3 30.0	1 10.0	0 0.0	0 0.0	0 0.0	0 0.0
問19《条例の認知度》										
聞いたことがあり、 内容もある程度知っている	49 100.0	29 59.2	5 10.2	12 24.5	31 63.3	12 24.5	3 6.1	3 6.1	0 0.0	3 6.1
聞いたことがあり、 内容を少しだけ知っている	95 100.0	58 61.1	3 3.2	9 9.5	61 64.2	20 21.1	1 1.1	3 3.2	0 0.0	1 1.1
内容はわからないが、 聞いたことがある	360 100.0	207 57.5	23 6.4	47 13.1	228 63.3	71 19.7	5 1.4	16 4.4	2 0.6	3 0.8
一切聞いたことはない	572 100.0	301 52.6	33 5.8	97 17.0	341 59.6	114 19.9	6 1.0	18 3.1	0 0.0	3 0.5
無回答	22 100.0	7 31.8	1 4.5	1 4.5	8 36.4	3 13.6	0 0.0	1 4.5	0 0.0	0 0.0
問18《札幌市の子どもの権利》										
守られている場合が多い	213 100.0	133 62.4	11 5.2	38 17.8	139 65.3	45 21.1	4 1.9	10 4.7	0 0.0	3 1.4
どちらかといえば 守られている場合が多い	413 100.0	225 54.5	31 7.5	60 14.5	275 66.6	95 23.0	4 1.0	19 4.6	2 0.5	4 1.0
どちらかといえば 守られていない場合が多い	103 100.0	63 61.2	5 4.9	12 11.7	63 61.2	22 21.4	4 3.9	4 3.9	0 0.0	0 0.0
守られていない場合が多い	44 100.0	17 38.6	1 2.3	5 11.4	21 47.7	6 13.6	2 4.5	1 2.3	0 0.0	1 2.3
わからない	308 100.0	157 51.0	15 4.9	49 15.9	166 53.9	49 15.9	1 0.3	7 2.3	0 0.0	2 0.6
無回答	17 100.0	7 41.2	2 11.8	2 11.8	5 29.4	3 17.6	0 0.0	0 0.0	0 0.0	0 0.0

【13歳から18歳】【10歳から12歳】

【13歳から18歳】

問5 あなたは、悩みごとをだれに相談しますか。あてはまるものにもいくつか○をつけてください。

	サンプル数	父・母	祖父・祖母	兄弟姉妹	友だち	学校の先生	スクールカウンセラー	塾や習いごとの先生	児童会館の館長・指導員	電話相談などの相談員	
(%)											
全体	1098 100.0	602 54.8	65 5.9	166 15.1	669 60.9	220 20.0	15 1.4	41 3.7	2 0.2	10 0.9	
問6 《自己認識》	《良いところばかりじゃないが、自分のことが好きだ》										
	そう思う	220 100.0	135 61.4	21 9.5	46 20.9	144 65.5	60 27.3	5 2.3	11 5.0	1 0.5	5 2.3
	まあそう思う	499 100.0	294 58.9	35 7.0	77 15.4	326 65.3	97 19.4	4 0.8	18 3.6	1 0.2	2 0.4
	あまりそう思わない	281 100.0	140 49.8	5 1.8	34 12.1	164 58.4	53 18.9	5 1.8	11 3.9	0 0.0	3 1.1
	そう思わない	85 100.0	30 35.3	3 3.5	9 10.6	33 38.8	8 9.4	1 1.2	1 1.2	0 0.0	0 0.0
	無回答	13 100.0	3 23.1	1 7.7	0 0.0	2 15.4	2 15.4	0 0.0	0 0.0	0 0.0	0 0.0
	《自分を大切に思ってくれる人がいる》										
	そう思う	519 100.0	331 63.8	40 7.7	93 17.9	369 71.1	124 23.9	7 1.3	19 3.7	1 0.2	7 1.3
	まあそう思う	450 100.0	238 52.9	18 4.0	66 14.7	258 57.3	79 17.6	6 1.3	18 4.0	1 0.2	3 0.7
	あまりそう思わない	94 100.0	23 24.5	4 4.3	6 6.4	35 37.2	14 14.9	2 2.1	3 3.2	0 0.0	0 0.0
	そう思わない	20 100.0	5 25.0	1 5.0	1 5.0	3 15.0	2 10.0	0 0.0	1 5.0	0 0.0	0 0.0
	無回答	15 100.0	5 33.3	2 13.3	0 0.0	4 26.7	1 6.7	0 0.0	0 0.0	0 0.0	0 0.0
	《自分は人から必要とされている》										
	そう思う	209 100.0	132 63.2	22 10.5	40 19.1	147 70.3	60 28.7	2 1.0	8 3.8	1 0.5	5 2.4
	まあそう思う	552 100.0	329 59.6	30 5.4	90 16.3	366 66.3	107 19.4	7 1.3	28 5.1	1 0.2	4 0.7
	あまりそう思わない	251 100.0	111 44.2	8 3.2	27 10.8	132 52.6	41 16.3	5 2.0	3 1.2	0 0.0	1 0.4
	そう思わない	66 100.0	21 31.8	3 4.5	7 10.6	16 24.2	8 12.1	1 1.5	1 1.5	0 0.0	0 0.0
	無回答	20 100.0	9 45.0	2 10.0	2 10.0	8 40.0	4 20.0	0 0.0	1 5.0	0 0.0	0 0.0
	《ほかのだれかや社会のために何かをしてあげたい》										
	そう思う	530 100.0	318 60.0	29 5.5	102 19.2	368 69.4	120 22.6	9 1.7	20 3.8	1 0.2	7 1.3
まあそう思う	423 100.0	222 52.5	28 6.6	46 10.9	235 55.6	80 18.9	6 1.4	16 3.8	1 0.2	3 0.7	
あまりそう思わない	92 100.0	43 46.7	5 5.4	14 15.2	50 54.3	14 15.2	0 0.0	4 4.3	0 0.0	0 0.0	
そう思わない	38 100.0	14 36.8	2 5.3	3 7.9	12 31.6	3 7.9	0 0.0	1 2.6	0 0.0	0 0.0	
無回答	15 100.0	5 33.3	1 6.7	1 6.7	4 26.7	3 20.0	0 0.0	0 0.0	0 0.0	0 0.0	

【13歳から18歳】【10歳から12歳】

【13歳から18歳】

問5 あなたは、悩みごとをだれに相談しますか。あてはまるものにもいくつか○をつけてください。

	サンプル数	のメル友だちやインターネットで	その他	わからない	だれにも相談しない	無回答
(%)						
全体	1098 100.0	57 5.2	26 2.4	56 5.1	135 12.3	9 0.8
問1《性別》						
男	445 100.0	21 4.7	10 2.2	31 7.0	66 14.8	1 0.2
女	644 100.0	36 5.6	16 2.5	25 3.9	69 10.7	1 0.2
無回答	7 100.0	0 0.0	0 0.0	0 0.0	0 0.0	7 100.0
問2《学年別・就学別》						
中学生	485 100.0	28 5.8	9 1.9	27 5.6	62 12.8	1 0.2
高校生	555 100.0	29 5.2	13 2.3	29 5.2	65 11.7	1 0.2
専門学校などに通っている	22 100.0	0 0.0	1 4.5	0 0.0	5 22.7	0 0.0
働いている	7 100.0	0 0.0	2 28.6	0 0.0	1 14.3	0 0.0
その他	19 100.0	0 0.0	1 5.3	0 0.0	2 10.5	0 0.0
無回答	10 100.0	0 0.0	0 0.0	0 0.0	0 0.0	7 70.0
問19《条例の認知度》						
聞いたことがあり、 内容もある程度知っている	49 100.0	4 8.2	2 4.1	1 2.0	3 6.1	0 0.0
聞いたことがあり、 内容を少しだけ知っている	95 100.0	3 3.2	4 4.2	4 4.2	10 10.5	0 0.0
内容はわからないが、 聞いたことがある	360 100.0	19 5.3	5 1.4	23 6.4	35 9.7	3 0.8
一切聞いたことはない	572 100.0	28 4.9	14 2.4	28 4.9	83 14.5	2 0.3
無回答	22 100.0	3 13.6	1 4.5	0 0.0	4 18.2	4 18.2
問18《札幌市の子どもの権利》						
守られている場合が多い	213 100.0	3 1.4	2 0.9	9 4.2	22 10.3	0 0.0
どちらかといえば 守られている場合が多い	413 100.0	21 5.1	12 2.9	16 3.9	44 10.7	1 0.2
どちらかといえば 守られていない場合が多い	103 100.0	9 8.7	3 2.9	3 2.9	11 10.7	1 1.0
守られていない場合が多い	44 100.0	7 15.9	1 2.3	1 2.3	11 25.0	1 2.3
わからない	308 100.0	14 4.5	7 2.3	27 8.8	45 14.6	1 0.3
無回答	17 100.0	3 17.6	1 5.9	0 0.0	2 11.8	5 29.4

【13歳から18歳】【10歳から12歳】

【13歳から18歳】

問5 あなたは、悩みごとをだれに相談しますか。あてはまるものにもいくつか○をつけてください。

	サンプル数	のメル友だちやインターネットで	その他	わからない	だれにも相談しない	無回答
(%)						
全体	1098	57	26	56	135	9
	100.0	5.2	2.4	5.1	12.3	0.8
《良いところばかりじゃないが、自分のことが好きだ》						
そう思う	220	10	6	13	17	0
	100.0	4.5	2.7	5.9	7.7	0.0
まあそう思う	499	25	11	21	48	1
	100.0	5.0	2.2	4.2	9.6	0.2
あまりそう思わない	281	13	5	17	46	0
	100.0	4.6	1.8	6.0	16.4	0.0
そう思わない	85	9	3	5	23	0
	100.0	10.6	3.5	5.9	27.1	0.0
無回答	13	0	1	0	1	8
	100.0	0.0	7.7	0.0	7.7	61.5
《自分を大切に思ってくれる人がいる》						
そう思う	519	23	15	15	33	0
	100.0	4.4	2.9	2.9	6.4	0.0
まあそう思う	450	27	5	28	61	1
	100.0	6.0	1.1	6.2	13.6	0.2
あまりそう思わない	94	5	4	12	30	0
	100.0	5.3	4.3	12.8	31.9	0.0
そう思わない	20	2	1	1	10	0
	100.0	10.0	5.0	5.0	50.0	0.0
無回答	15	0	1	0	1	8
	100.0	0.0	6.7	0.0	6.7	53.3
《自分は人から必要とされている》						
そう思う	209	9	7	5	14	0
	100.0	4.3	3.3	2.4	6.7	0.0
まあそう思う	552	21	10	25	48	1
	100.0	3.8	1.8	4.5	8.7	0.2
あまりそう思わない	251	25	7	21	49	0
	100.0	10.0	2.8	8.4	19.5	0.0
そう思わない	66	2	1	5	23	0
	100.0	3.0	1.5	7.6	34.8	0.0
無回答	20	0	1	0	1	8
	100.0	0.0	5.0	0.0	5.0	40.0
《ほかのだれかや社会のために何かをしてあげたい》						
そう思う	530	28	16	16	51	0
	100.0	5.3	3.0	3.0	9.6	0.0
まあそう思う	423	21	6	27	56	1
	100.0	5.0	1.4	6.4	13.2	0.2
あまりそう思わない	92	6	1	10	17	0
	100.0	6.5	1.1	10.9	18.5	0.0
そう思わない	38	2	2	3	10	0
	100.0	5.3	5.3	7.9	26.3	0.0
無回答	15	0	1	0	1	8
	100.0	0.0	6.7	0.0	6.7	53.3

問6 《自己認識》

【13歳から18歳】【10歳から12歳】

【10歳から12歳】

問5 あなたは、なやみごとをだれに相談しますか。あてはまるものに1つだけ○をつけてください。

	サンプル数	お父さん・お母さん	おじいさん・おばあさん	兄弟姉妹	友だち	学校の先生	スクールカウンセラー	塾や習いごとの先生	児童会館の館長・指導員	電話相談などの相談員
(%)										
全体	770 100.0	494 64.2	8 1.0	17 2.2	113 14.7	22 2.9	2 0.3	1 0.1	0 0.0	1 0.1
問1《性別》										
男	340 100.0	239 70.3	3 0.9	5 1.5	21 6.2	9 2.6	0 0.0	0 0.0	0 0.0	0 0.0
女	428 100.0	253 59.1	5 1.2	12 2.8	92 21.5	13 3.0	2 0.5	1 0.2	0 0.0	1 0.2
無回答	2 100.0	2 100.0	0 0.0	0 0.0	0 0.0	0 0.0	0 0.0	0 0.0	0 0.0	0 0.0
問2《学年別・就学別》										
小学4・5年生	403 100.0	267 66.3	5 1.2	9 2.2	58 14.4	12 3.0	1 0.2	1 0.2	0 0.0	0 0.0
小学6年生	284 100.0	180 63.4	2 0.7	5 1.8	43 15.1	9 3.2	0 0.0	0 0.0	0 0.0	0 0.0
中学1年生	79 100.0	44 55.7	1 1.3	3 3.8	11 13.9	1 1.3	1 1.3	0 0.0	0 0.0	1 1.3
その他	1 100.0	1 100.0	0 0.0	0 0.0	0 0.0	0 0.0	0 0.0	0 0.0	0 0.0	0 0.0
無回答	3 100.0	2 66.7	0 0.0	0 0.0	1 33.3	0 0.0	0 0.0	0 0.0	0 0.0	0 0.0
問14《条例の認知度》										
聞いたことがあり、 どんなきまりか内容を知っている	9 100.0	5 55.6	0 0.0	0 0.0	3 33.3	0 0.0	0 0.0	0 0.0	0 0.0	0 0.0
聞いたことがあり、 少しは内容を知っている	65 100.0	45 69.2	1 1.5	1 1.5	11 16.9	0 0.0	1 1.5	0 0.0	0 0.0	1 1.5
内容はまったくわからないが 聞いたことがある	172 100.0	122 70.9	1 0.6	2 1.2	22 12.8	8 4.7	0 0.0	0 0.0	0 0.0	0 0.0
聞いたことがなく、 まったく知らない	509 100.0	312 61.3	6 1.2	14 2.8	76 14.9	13 2.6	1 0.2	0 0.0	0 0.0	0 0.0
無回答	15 100.0	10 66.7	0 0.0	0 0.0	1 6.7	1 6.7	0 0.0	1 6.7	0 0.0	0 0.0

【13歳から18歳】【10歳から12歳】

【10歳から12歳】

問5 あなたは、なやみごとをだれに相談しますか。あてはまるものに1つだけ○をつけてください。

	サンプル数	メル友やインターネットなどを含む（※無料通信アプリなどを除く）	その他	わからない	だれにも相談しない	無回答
(%)						
全体	770	0	4	43	63	2
	100.0	0.0	0.5	5.6	8.2	0.3
問1《性別》						
男	340	0	1	22	39	1
	100.0	0.0	0.3	6.5	11.5	0.3
女	428	0	3	21	24	1
	100.0	0.0	0.7	4.9	5.6	0.2
無回答	2	0	0	0	0	0
	100.0	0.0	0.0	0.0	0.0	0.0
問2《学年別・就学別》						
小学4・5年生	403	0	0	19	29	2
	100.0	0.0	0.0	4.7	7.2	0.5
小学6年生	284	0	4	15	26	0
	100.0	0.0	1.4	5.3	9.2	0.0
中学1年生	79	0	0	9	8	0
	100.0	0.0	0.0	11.4	10.1	0.0
その他	1	0	0	0	0	0
	100.0	0.0	0.0	0.0	0.0	0.0
無回答	3	0	0	0	0	0
	100.0	0.0	0.0	0.0	0.0	0.0
問14《条例の認知度》						
聞いたことがあり、 どんなきまりか内容を知っている	9	0	0	1	0	0
	100.0	0.0	0.0	11.1	0.0	0.0
聞いたことがあり、 少しは内容を知っている	65	0	0	2	2	1
	100.0	0.0	0.0	3.1	3.1	1.5
内容はまったくわからないが 聞いたことがある	172	0	0	6	11	0
	100.0	0.0	0.0	3.5	6.4	0.0
聞いたことがなく、 まったく知らない	509	0	4	33	49	1
	100.0	0.0	0.8	6.5	9.6	0.2
無回答	15	0	0	1	1	0
	100.0	0.0	0.0	6.7	6.7	0.0

【13歳から18歳】【10歳から12歳】

【13歳から18歳】（10歳から12歳：設問なし）
 問6 あなたは、自分自身のことについて、どのように思っていますか。それぞれ、あてはまるものに1つだけ○をつけてください。
 《1. 良いところばかりじゃないが、自分のことが好きだ》

	サンプル数	そう思う	まあそう思う	あまりそう思わない	そう思わない	【思う計】	【思わない計】	無回答
(%)								
全体	1098	220	499	281	85	719	366	13
	100.0	20.0	45.4	25.6	7.7	65.5	33.3	1.2
問1《性別》								
男	445	92	222	97	29	314	126	5
	100.0	20.7	49.9	21.8	6.5	70.6	28.3	1.1
女	644	128	276	183	56	404	239	1
	100.0	19.9	42.9	28.4	8.7	62.7	37.1	0.2
無回答	9	0	1	1	0	1	1	7
	100.0	0.0	11.1	11.1	0.0	11.1	11.1	77.8
問2《学年別・就学別》								
中学生	485	97	232	113	39	329	152	4
	100.0	20.0	47.8	23.3	8.0	67.8	31.3	0.8
高校生	555	110	246	156	41	356	197	2
	100.0	19.8	44.3	28.1	7.4	64.1	35.5	0.4
専門学校などに通っている	22	4	12	5	1	16	6	0
	100.0	18.2	54.5	22.7	4.5	72.7	27.3	0.0
働いている	7	0	3	3	1	3	4	0
	100.0	0.0	42.9	42.9	14.3	42.9	57.1	0.0
その他	19	8	5	4	2	13	6	0
	100.0	42.1	26.3	21.1	10.5	68.4	31.6	0.0
無回答	10	1	1	0	1	2	1	7
	100.0	10.0	10.0	0.0	10.0	20.0	10.0	70.0
問19《条例の認知度》								
聞いたことがあり、 内容もある程度知っている	49	16	19	10	4	35	14	0
	100.0	32.7	38.8	20.4	8.2	71.4	28.6	0.0
聞いたことがあり、 内容を少しだけ知っている	95	20	51	20	4	71	24	0
	100.0	21.1	53.7	21.1	4.2	74.7	25.3	0.0
内容はわからないが、 聞いたことがある	360	72	174	91	18	246	109	5
	100.0	20.0	48.3	25.3	5.0	68.3	30.3	1.4
一切聞いたことはない	572	109	247	155	58	356	213	3
	100.0	19.1	43.2	27.1	10.1	62.2	37.2	0.5
無回答	22	3	8	5	1	11	6	5
	100.0	13.6	36.4	22.7	4.5	50.0	27.3	22.7
問18《札幌市の子どもの権利》								
守られている場合が多い	213	55	108	39	10	163	49	1
	100.0	25.8	50.7	18.3	4.7	76.5	23.0	0.5
どちらかといえば 守られている場合が多い	413	94	196	104	17	290	121	2
	100.0	22.8	47.5	25.2	4.1	70.2	29.3	0.5
どちらかといえば 守られていない場合が多い	103	17	39	33	14	56	47	0
	100.0	16.5	37.9	32.0	13.6	54.4	45.6	0.0
守られていない場合が多い	44	9	11	12	11	20	23	1
	100.0	20.5	25.0	27.3	25.0	45.5	52.3	2.3
わからない	308	41	140	92	32	181	124	3
	100.0	13.3	45.5	29.9	10.4	58.8	40.3	1.0
無回答	17	4	5	1	1	9	2	6
	100.0	23.5	29.4	5.9	5.9	52.9	11.8	35.3

【13歳から18歳】【10歳から12歳】

【13歳から18歳】（10歳から12歳：設問なし）
 問6 あなたは、自分自身のことについて、どのように思っていますか。それぞれ、あてはまるものに1つだけ○をつけてください。
 《2. 自分を大切に思ってくれる人がいる》

	サンプル数	そう思う	まあそう思う	あまりそう思わない	そう思わない	【思う計】	【思わない計】	無回答
(%)								
全体	1098	519	450	94	20	969	114	15
	100.0	47.3	41.0	8.6	1.8	88.3	10.4	1.4
問1《性別》								
男	445	185	211	38	7	396	45	4
	100.0	41.6	47.4	8.5	1.6	89.0	10.1	0.9
女	644	333	238	56	13	571	69	4
	100.0	51.7	37.0	8.7	2.0	88.7	10.7	0.6
無回答	9	1	1	0	0	2	0	7
	100.0	11.1	11.1	0.0	0.0	22.2	0.0	77.8
問2《学年別・就学別》								
中学生	485	226	205	38	11	431	49	5
	100.0	46.6	42.3	7.8	2.3	88.9	10.1	1.0
高校生	555	264	229	50	9	493	59	3
	100.0	47.6	41.3	9.0	1.6	88.8	10.6	0.5
専門学校などに通っている	22	11	9	2	0	20	2	0
	100.0	50.0	40.9	9.1	0.0	90.9	9.1	0.0
働いている	7	4	2	1	0	6	1	0
	100.0	57.1	28.6	14.3	0.0	85.7	14.3	0.0
その他	19	11	5	3	0	16	3	0
	100.0	57.9	26.3	15.8	0.0	84.2	15.8	0.0
無回答	10	3	0	0	0	3	0	7
	100.0	30.0	0.0	0.0	0.0	30.0	0.0	70.0
問19《条例の認知度》								
聞いたことがあり、 内容もある程度知っている	49	31	16	2	0	47	2	0
	100.0	63.3	32.7	4.1	0.0	95.9	4.1	0.0
聞いたことがあり、 内容を少しだけ知っている	95	50	36	5	4	86	9	0
	100.0	52.6	37.9	5.3	4.2	90.5	9.5	0.0
内容はわからないが、 聞いたことがある	360	177	146	29	3	323	32	5
	100.0	49.2	40.6	8.1	0.8	89.7	8.9	1.4
一切聞いたことはない	572	252	248	55	12	500	67	5
	100.0	44.1	43.4	9.6	2.1	87.4	11.7	0.9
無回答	22	9	4	3	1	13	4	5
	100.0	40.9	18.2	13.6	4.5	59.1	18.2	22.7
問18《札幌市の子どもの権利》								
守られている場合が多い	213	124	78	6	3	202	9	2
	100.0	58.2	36.6	2.8	1.4	94.8	4.2	0.9
どちらかといえば 守られている場合が多い	413	207	173	27	3	380	30	3
	100.0	50.1	41.9	6.5	0.7	92.0	7.3	0.7
どちらかといえば 守られていない場合が多い	103	41	41	15	6	82	21	0
	100.0	39.8	39.8	14.6	5.8	79.6	20.4	0.0
守られていない場合が多い	44	12	22	7	2	34	9	1
	100.0	27.3	50.0	15.9	4.5	77.3	20.5	2.3
わからない	308	129	133	38	5	262	43	3
	100.0	41.9	43.2	12.3	1.6	85.1	14.0	1.0
無回答	17	6	3	1	1	9	2	6
	100.0	35.3	17.6	5.9	5.9	52.9	11.8	35.3

【13歳から18歳】【10歳から12歳】

【13歳から18歳】（10歳から12歳：設問なし）
 問6 あなたは、自分自身のことについて、どのように思っていますか。それぞれ、あてはまるものに1つだけ○をつけてください。
 《3. 自分は人から必要とされている》

	サンプル数	そう思う	まあそう思う	あまりそう思わない	そう思わない	【思う計】	【思わない計】	無回答
(%)								
全体	1098	209	552	251	66	761	317	20
	100.0	19.0	50.3	22.9	6.0	69.3	28.9	1.8
問1《性別》								
男	445	90	229	92	28	319	120	6
	100.0	20.2	51.5	20.7	6.3	71.7	27.0	1.3
女	644	118	322	159	38	440	197	7
	100.0	18.3	50.0	24.7	5.9	68.3	30.6	1.1
無回答	9	1	1	0	0	2	0	7
	100.0	11.1	11.1	0.0	0.0	22.2	0.0	77.8
問2《学年別・就学別》								
中学生	485	91	247	108	32	338	140	7
	100.0	18.8	50.9	22.3	6.6	69.7	28.9	1.4
高校生	555	100	286	131	32	386	163	6
	100.0	18.0	51.5	23.6	5.8	69.5	29.4	1.1
専門学校などに通っている	22	7	9	5	1	16	6	0
	100.0	31.8	40.9	22.7	4.5	72.7	27.3	0.0
働いている	7	1	3	3	0	4	3	0
	100.0	14.3	42.9	42.9	0.0	57.1	42.9	0.0
その他	19	8	7	3	1	15	4	0
	100.0	42.1	36.8	15.8	5.3	78.9	21.1	0.0
無回答	10	2	0	1	0	2	1	7
	100.0	20.0	0.0	10.0	0.0	20.0	10.0	70.0
問19《条例の認知度》								
聞いたことがあり、 内容もある程度知っている	49	16	27	5	1	43	6	0
	100.0	32.7	55.1	10.2	2.0	87.8	12.2	0.0
聞いたことがあり、 内容を少しだけ知っている	95	19	55	16	5	74	21	0
	100.0	20.0	57.9	16.8	5.3	77.9	22.1	0.0
内容はわからないが、 聞いたことがある	360	68	194	77	14	262	91	7
	100.0	18.9	53.9	21.4	3.9	72.8	25.3	1.9
一切聞いたことはない	572	102	268	151	43	370	194	8
	100.0	17.8	46.9	26.4	7.5	64.7	33.9	1.4
無回答	22	4	8	2	3	12	5	5
	100.0	18.2	36.4	9.1	13.6	54.5	22.7	22.7
問18《札幌市の子どもの権利》								
守られている場合が多い	213	53	116	31	9	169	40	4
	100.0	24.9	54.5	14.6	4.2	79.3	18.8	1.9
どちらかといえば 守られている場合が多い	413	88	219	91	11	307	102	4
	100.0	21.3	53.0	22.0	2.7	74.3	24.7	1.0
どちらかといえば 守られていない場合が多い	103	15	44	30	13	59	43	1
	100.0	14.6	42.7	29.1	12.6	57.3	41.7	1.0
守られていない場合が多い	44	6	16	17	4	22	21	1
	100.0	13.6	36.4	38.6	9.1	50.0	47.7	2.3
わからない	308	44	152	81	27	196	108	4
	100.0	14.3	49.4	26.3	8.8	63.6	35.1	1.3
無回答	17	3	5	1	2	8	3	6
	100.0	17.6	29.4	5.9	11.8	47.1	17.6	35.3

【13歳から18歳】【10歳から12歳】

【13歳から18歳】（10歳から12歳：設問なし）
 問6 あなたは、自分自身のことについて、どのように思っていますか。それぞれ、あてはまるものに1つだけ○をつけてください。
 《4. ほかのだれかや社会のために何かをしてあげたい》

	サンプル数	そう思う	まあそう思う	あまりそう思わない	そう思わない	【思う計】	【思わない計】	無回答
(%)								
全体	1098	530	423	92	38	953	130	15
	100.0	48.3	38.5	8.4	3.5	86.8	11.8	1.4
問1《性別》								
男	445	200	182	44	14	382	58	5
	100.0	44.9	40.9	9.9	3.1	85.8	13.0	1.1
女	644	329	241	47	24	570	71	3
	100.0	51.1	37.4	7.3	3.7	88.5	11.0	0.5
無回答	9	1	0	1	0	1	1	7
	100.0	11.1	0.0	11.1	0.0	11.1	11.1	77.8
問2《学年別・就学別》								
中学生	485	219	205	37	19	424	56	5
	100.0	45.2	42.3	7.6	3.9	87.4	11.5	1.0
高校生	555	285	199	52	16	484	68	3
	100.0	51.4	35.9	9.4	2.9	87.2	12.3	0.5
専門学校などに通っている	22	9	8	2	3	17	5	0
	100.0	40.9	36.4	9.1	13.6	77.3	22.7	0.0
働いている	7	4	3	0	0	7	0	0
	100.0	57.1	42.9	0.0	0.0	100.0	0.0	0.0
その他	19	11	8	0	0	19	0	0
	100.0	57.9	42.1	0.0	0.0	100.0	0.0	0.0
無回答	10	2	0	1	0	2	1	7
	100.0	20.0	0.0	10.0	0.0	20.0	10.0	70.0
問19《条例の認知度》								
聞いたことがあり、 内容もある程度知っている	49	35	13	1	0	48	1	0
	100.0	71.4	26.5	2.0	0.0	98.0	2.0	0.0
聞いたことがあり、 内容を少しだけ知っている	95	55	34	1	5	89	6	0
	100.0	57.9	35.8	1.1	5.3	93.7	6.3	0.0
内容はわからないが、 聞いたことがある	360	186	138	24	7	324	31	5
	100.0	51.7	38.3	6.7	1.9	90.0	8.6	1.4
一切聞いたことはない	572	246	231	65	25	477	90	5
	100.0	43.0	40.4	11.4	4.4	83.4	15.7	0.9
無回答	22	8	7	1	1	15	2	5
	100.0	36.4	31.8	4.5	4.5	68.2	9.1	22.7
問18《札幌市の子どもの権利》								
守られている場合が多い	213	126	73	9	3	199	12	2
	100.0	59.2	34.3	4.2	1.4	93.4	5.6	0.9
どちらかといえば 守られている場合が多い	413	216	159	28	8	375	36	2
	100.0	52.3	38.5	6.8	1.9	90.8	8.7	0.5
どちらかといえば 守られていない場合が多い	103	48	35	13	7	83	20	0
	100.0	46.6	34.0	12.6	6.8	80.6	19.4	0.0
守られていない場合が多い	44	20	18	2	3	38	5	1
	100.0	45.5	40.9	4.5	6.8	86.4	11.4	2.3
わからない	308	113	136	39	16	249	55	4
	100.0	36.7	44.2	12.7	5.2	80.8	17.9	1.3
無回答	17	7	2	1	1	9	2	6
	100.0	41.2	11.8	5.9	5.9	52.9	11.8	35.3

【13歳から18歳】【10歳から12歳】

【13歳から18歳】問7 あなたが、何かに熱中したり夢中になったりできるのはどんなときですか。あてはまるものにもいくつか○をつけてください。
 【10歳から12歳】問6 あなたが、何かに熱中(ねっちゅう)したり夢中(むちゅう)になったりできるのはどんなときですか。あてはまるものにもいくつか○をつけてください。

	サンプル数	勉強しているとき	スポーツをしているとき	趣味の活動をしているとき	家族と何かをしているとき	友達や仲間と遊んでいるとき	(10歳)親しい異性というとき	(10歳)アルバイトをしているとき	(10歳)ボランティアをしているとき	ゲームをしているとき
(%)										
全体	1868	376	928	1288	491	1195	165	45	37	919
	100.0	20.1	49.7	69.0	26.3	64.0	15.0	4.1	3.4	49.2
問1《性別》										
男(子ども全体)	785	146	494	490	161	468	64	7	11	506
	100.0	18.6	62.9	62.4	20.5	59.6	14.4	1.6	2.5	64.5
男(10~12)	340	67	214	196	99	202	-	-	-	257
	100.0	19.7	62.9	57.6	29.1	59.4	-	-	-	75.6
男(13~18)	445	79	280	294	62	266	64	7	11	249
	100.0	17.8	62.9	66.1	13.9	59.8	14.4	1.6	2.5	56.0
女(子ども全体)	1072	229	433	796	329	724	101	38	26	412
	100.0	21.4	40.4	74.3	30.7	67.5	15.7	5.9	4.0	38.4
女(10~12)	428	102	182	314	184	305	-	-	-	203
	100.0	23.8	42.5	73.4	43.0	71.3	-	-	-	47.4
女(13~18)	644	127	251	482	145	419	101	38	26	209
	100.0	19.7	39.0	74.8	22.5	65.1	15.7	5.9	4.0	32.5
無回答(10~12)	2	1	0	1	1	1	-	-	-	1
	100.0	50.0	0.0	50.0	50.0	50.0	-	-	-	50.0
無回答(13~18)	9	0	1	1	0	2	0	0	0	0
	100.0	0.0	11.1	11.1	0.0	22.2	0.0	0.0	0.0	0.0
問2《学年別・就学別》										
10歳から12歳全体	770	170	396	511	284	508	-	-	-	461
	100.0	22.1	51.4	66.4	36.9	66.0	-	-	-	59.9
小学4・5年生	403	102	212	263	171	264	-	-	-	251
	100.0	25.3	52.6	65.3	42.4	65.5	-	-	-	62.3
小学6年生	284	56	142	186	89	189	-	-	-	167
	100.0	19.7	50.0	65.5	31.3	66.5	-	-	-	58.8
中学1年生	79	11	42	59	21	52	-	-	-	41
	100.0	13.9	53.2	74.7	26.6	65.8	-	-	-	51.9
その他	1	0	0	1	1	1	-	-	-	0
	100.0	0.0	0.0	100.0	100.0	100.0	-	-	-	0.0
無回答	3	1	0	2	2	2	-	-	-	2
	100.0	33.3	0.0	66.7	66.7	66.7	-	-	-	66.7
13歳から18歳全体	1098	206	532	777	207	687	165	45	37	458
	100.0	18.8	48.5	70.8	18.9	62.6	15.0	4.1	3.4	41.7
中学生	485	102	240	346	103	309	73	0	17	237
	100.0	21.0	49.5	71.3	21.2	63.7	15.1	0.0	3.5	48.9
高校生	555	91	269	394	94	339	82	38	18	206
	100.0	16.4	48.5	71.0	16.9	61.1	14.8	6.8	3.2	37.1
専門学校などに通っている	22	3	7	14	3	17	6	3	1	7
	100.0	13.6	31.8	63.6	13.6	77.3	27.3	13.6	4.5	31.8
働いている	7	2	5	6	1	5	3	1	0	2
	100.0	28.6	71.4	85.7	14.3	71.4	42.9	14.3	0.0	28.6
その他	19	8	8	15	5	15	1	3	1	5
	100.0	42.1	42.1	78.9	26.3	78.9	5.3	15.8	5.3	26.3
無回答	10	0	3	2	1	2	0	0	0	1
	100.0	0.0	30.0	20.0	10.0	20.0	0.0	0.0	0.0	10.0
問19(13~18) 問14(10~12)《条例の認知度》										
聞いたことがあり、 内容もある程度知っている(10~12)	9	3	5	7	5	6	-	-	-	6
	100.0	33.3	55.6	77.8	55.6	66.7	-	-	-	66.7
" (13~18)	49	13	24	41	11	35	8	2	3	19
	100.0	26.5	49.0	83.7	22.4	71.4	16.3	4.1	6.1	38.8
聞いたことがあり、 内容を少しだけ知っている(10~12)	65	25	30	52	25	50	-	-	-	30
	100.0	38.5	46.2	80.0	38.5	76.9	-	-	-	46.2
" (13~18)	95	21	49	75	24	65	19	4	6	42
	100.0	22.1	51.6	78.9	25.3	68.4	20.0	4.2	6.3	44.2
内容はわからないが、 聞いたことがある(10~12)	172	43	89	122	75	118	-	-	-	93
	100.0	25.0	51.7	70.9	43.6	68.6	-	-	-	54.1
" (13~18)	360	70	165	273	69	230	64	19	15	138
	100.0	19.4	45.8	75.8	19.2	63.9	17.8	5.3	4.2	38.3
一切聞いたことはない(10~12)	509	97	262	322	173	322	-	-	-	321
	100.0	19.1	51.5	63.3	34.0	63.3	-	-	-	63.1
" (13~18)	572	99	285	377	100	348	71	20	13	251
	100.0	17.3	49.8	65.9	17.5	60.8	12.4	3.5	2.3	43.9
無回答(10~12)	15	2	10	8	6	12	-	-	-	11
	100.0	13.3	66.7	53.3	40.0	80.0	-	-	-	73.3
" (13~18)	22	3	9	11	3	9	3	0	0	8
	100.0	13.6	40.9	50.0	13.6	40.9	13.6	0.0	0.0	36.4

【13歳から18歳】【10歳から12歳】

【13歳から18歳】問7 あなたが、何かに熱中したり夢中になったりできるのはどんなときですか。あてはまるものにもいくつか○をつけてください。
 【10歳から12歳】問6 あなたが、何かに熱中(ねっちゅう)したり夢中(むちゅう)になったりできるのはどんなときですか。あてはまるものにもいくつか○をつけてください。

		サンプル数	勉強しているとき	スポーツをしているとき	趣味の活動をしているとき	家族と何かをしているとき	友達や仲間と遊んでいるとき	(10:12:なし) 親しい異性といるとき	(10:12:なし) アルバイトをしているとき	(10:12:なし) ボランティアをしているとき	ゲームをしているとき
(%)											
全体		1868	376	928	1288	491	1195	165	45	37	919
		100.0	20.1	49.7	69.0	26.3	64.0	15.0	4.1	3.4	49.2
問18《札幌市の子ども権利》(10~12)なし											
	守られている場合が多い	213	43	117	148	47	142	30	10	10	84
		100.0	20.2	54.9	69.5	22.1	66.7	14.1	4.7	4.7	39.4
	どちらかといえば守られている場合が多い	413	80	201	314	78	271	69	16	10	173
		100.0	19.4	48.7	76.0	18.9	65.6	16.7	3.9	2.4	41.9
	どちらかといえば守られていない場合が多い	103	23	48	70	21	63	22	3	6	49
		100.0	22.3	46.6	68.0	20.4	61.2	21.4	2.9	5.8	47.6
	守られていない場合が多い	44	6	21	27	3	20	9	2	3	23
		100.0	13.6	47.7	61.4	6.8	45.5	20.5	4.5	6.8	52.3
	わからない	308	53	138	209	56	183	33	14	8	123
		100.0	17.2	44.8	67.9	18.2	59.4	10.7	4.5	2.6	39.9
	無回答	17	1	7	9	2	8	2	0	0	6
		100.0	5.9	41.2	52.9	11.8	47.1	11.8	0.0	0.0	35.3
《良いところばかりじゃないが、自分のことが好きだ》											
	そう思う	220	57	117	163	63	144	35	12	14	93
		100.0	25.9	53.2	74.1	28.6	65.5	15.9	5.5	6.4	42.3
	まあそう思う	499	105	253	360	101	343	85	20	15	210
		100.0	21.0	50.7	72.1	20.2	68.7	17.0	4.0	3.0	42.1
	あまりそう思わない	281	38	126	194	36	161	39	11	6	113
		100.0	13.5	44.8	69.0	12.8	57.3	13.9	3.9	2.1	40.2
	そう思わない	85	5	32	56	6	37	6	2	2	41
		100.0	5.9	37.6	65.9	7.1	43.5	7.1	2.4	2.4	48.2
	無回答	13	1	4	4	1	2	0	0	0	1
		100.0	7.7	30.8	30.8	7.7	15.4	0.0	0.0	0.0	7.7
《自分を大切に思ってくれる人がいる》											
	そう思う	519	121	277	388	142	359	105	29	25	200
		100.0	23.3	53.4	74.8	27.4	69.2	20.2	5.6	4.8	38.5
	まあそう思う	450	72	214	316	56	279	51	15	8	201
		100.0	16.0	47.6	70.2	12.4	62.0	11.3	3.3	1.8	44.7
	あまりそう思わない	94	12	35	59	7	41	7	1	4	46
		100.0	12.8	37.2	62.8	7.4	43.6	7.4	1.1	4.3	48.9
	そう思わない	20	1	3	8	1	4	2	0	0	9
		100.0	5.0	15.0	40.0	5.0	20.0	10.0	0.0	0.0	45.0
	無回答	15	0	3	6	1	4	0	0	0	2
		100.0	0.0	20.0	40.0	6.7	26.7	0.0	0.0	0.0	13.3
《自分は人から必要とされている》											
	そう思う	209	64	124	150	66	149	49	13	15	76
		100.0	30.6	59.3	71.8	31.6	71.3	23.4	6.2	7.2	36.4
	まあそう思う	552	95	280	405	106	380	79	26	13	224
		100.0	17.2	50.7	73.4	19.2	68.8	14.3	4.7	2.4	40.6
	あまりそう思わない	251	40	106	178	31	134	32	4	7	122
		100.0	15.9	42.2	70.9	12.4	53.4	12.7	1.6	2.8	48.6
	そう思わない	66	6	15	34	2	18	5	2	2	33
		100.0	9.1	22.7	51.5	3.0	27.3	7.6	3.0	3.0	50.0
	無回答	20	1	7	10	2	6	0	0	0	3
		100.0	5.0	35.0	50.0	10.0	30.0	0.0	0.0	0.0	15.0
《ほかのだれかや社会のために何かをしてあげたい》											
	そう思う	530	127	283	410	131	363	110	26	30	186
		100.0	24.0	53.4	77.4	24.7	68.5	20.8	4.9	5.7	35.1
	まあそう思う	423	66	202	290	58	257	45	12	4	194
		100.0	15.6	47.8	68.6	13.7	60.8	10.6	2.8	0.9	45.9
	あまりそう思わない	92	8	36	52	10	47	4	5	0	53
		100.0	8.7	39.1	56.5	10.9	51.1	4.3	5.4	0.0	57.6
	そう思わない	38	4	7	20	7	17	6	2	3	23
		100.0	10.5	18.4	52.6	18.4	44.7	15.8	5.3	7.9	60.5
	無回答	15	1	4	5	1	3	0	0	0	2
		100.0	6.7	26.7	33.3	6.7	20.0	0.0	0.0	0.0	13.3

【13歳から18歳】【10歳から12歳】

【13歳から18歳】問7 あなたが、何かに熱中したり夢中になったりできるのはどんなときですか。あてはまるものにいくつでも○をつけてください。
 【10歳から12歳】問6 あなたが、何かに熱中(ねっちゅう)したり夢中(むちゅう)になったりできるのはどんなときですか。あてはまるものにいくつでも○をつけてください。

	サンプル数	誌(10歳から12歳) を1読んでいるとき マンガ(13歳から18歳) を2読んでいるとき マンガや雑誌	本(10歳から12歳) を1読んでいるとき 本(13歳から18歳) を2読んでいるとき 物語などの	インターネット を1含む(10歳から12歳) を2含む(13歳から18歳) を無料通信	その他	熱中したり夢中 したときはない なり	無回答
全体	1868 100.0	826 44.2	820 43.9	565 30.2	72 3.9	21 1.1	11 0.6
問1《性別》							
男(子ども全体)	785 100.0	326 41.5	278 35.4	221 28.2	26 3.3	10 1.3	3 0.4
男(10~12)	340 100.0	165 48.5	110 32.4	82 24.1	12 3.5	2 0.6	1 0.3
男(13~18)	445 100.0	161 36.2	168 37.8	139 31.2	14 3.1	8 1.8	2 0.4
女(子ども全体)	1072 100.0	499 46.5	542 50.6	344 32.1	45 4.2	11 1.0	1 0.1
女(10~12)	428 100.0	212 49.5	239 55.8	96 22.4	18 4.2	2 0.5	0 0.0
女(13~18)	644 100.0	287 44.6	303 47.0	248 38.5	27 4.2	9 1.4	1 0.2
無回答(10~12)	2 100.0	1 50.0	0 0.0	0 0.0	1 50.0	0 0.0	0 0.0
無回答(13~18)	9 100.0	0 0.0	0 0.0	0 0.0	0 0.0	0 0.0	7 77.8
問2《学年別・就学別》							
10歳から12歳全体	770 100.0	378 49.1	349 45.3	178 23.1	31 4.0	4 0.5	1 0.1
小学4・5年生	403 100.0	190 47.1	178 44.2	72 17.9	15 3.7	2 0.5	1 0.2
小学6年生	284 100.0	148 52.1	134 47.2	78 27.5	10 3.5	2 0.7	0 0.0
中学1年生	79 100.0	37 46.8	36 45.6	27 34.2	5 6.3	0 0.0	0 0.0
その他	1 100.0	1 100.0	0 0.0	1 100.0	0 0.0	0 0.0	0 0.0
無回答	3 100.0	2 66.7	1 33.3	0 0.0	1 33.3	0 0.0	0 0.0
13歳から18歳全体	1098 100.0	448 40.8	471 42.9	387 35.2	41 3.7	17 1.5	10 0.9
中学生	485 100.0	218 44.9	272 56.1	180 37.1	19 3.9	7 1.4	1 0.2
高校生	555 100.0	214 38.6	188 33.9	190 34.2	19 3.4	10 1.8	2 0.4
専門学校などに通っている	22 100.0	9 40.9	5 22.7	8 36.4	2 9.1	0 0.0	0 0.0
働いている	7 100.0	1 14.3	0 0.0	1 14.3	0 0.0	0 0.0	0 0.0
その他	19 100.0	5 26.3	6 31.6	7 36.8	1 5.3	0 0.0	0 0.0
無回答	10 100.0	1 10.0	0 0.0	1 10.0	0 0.0	0 0.0	7 70.0
問19(13~18) 問14(10~12)《条例の認知度》							
聞いたことがあり、 内容もある程度知っている(10~12)	9 100.0	3 33.3	4 44.4	4 44.4	3 33.3	0 0.0	0 0.0
〃 (13~18)	49 100.0	16 32.7	20 40.8	15 30.6	2 4.1	1 2.0	0 0.0
聞いたことがあり、 内容を少しだけ知っている(10~12)	65 100.0	31 47.7	36 55.4	16 24.6	5 7.7	0 0.0	1 1.5
〃 (13~18)	95 100.0	40 42.1	44 46.3	44 46.3	3 3.2	0 0.0	0 0.0
内容はわからないが、 聞いたことがある(10~12)	172 100.0	83 48.3	83 48.3	43 25.0	5 2.9	1 0.6	0 0.0
〃 (13~18)	360 100.0	150 41.7	165 45.8	138 38.3	5 1.4	6 1.7	4 1.1
一切聞いたことはない(10~12)	509 100.0	250 49.1	217 42.6	111 21.8	18 3.5	3 0.6	0 0.0
〃 (13~18)	572 100.0	239 41.8	235 41.1	185 32.3	30 5.2	9 1.6	2 0.3
無回答(10~12)	15 100.0	11 73.3	9 60.0	4 26.7	0 0.0	0 0.0	0 0.0
〃 (13~18)	22 100.0	3 13.6	7 31.8	5 22.7	1 4.5	1 4.5	4 18.2

【13歳から18歳】【10歳から12歳】

【13歳から18歳】問7 あなたが、何かに熱中したり夢中になったりできるのはどんなときですか。あてはまるものにもいくつか○をつけてください。
 【10歳から12歳】問6 あなたが、何かに熱中(ねっちゅう)したり夢中(むちゅう)になったりできるのはどんなときですか。あてはまるものにもいくつか○をつけてください。

	サンプル数	誌を1冊読んでいます(%)	マンガを1冊読んでいます(%)	本を1冊読んでいます(%)	本を1冊読んでいます(%)	インターネットなどを含む(%)	その他	熱中したり夢中になれたり	無回答
全体	1868	826	820	565	72	21	11		
	100.0	44.2	43.9	30.2	3.9	1.1	0.6		
問18《札幌市の子どもの権利》(10~12)なし									
守られている場合が多い	213	80	105	72	4	2	1		
	100.0	37.6	49.3	33.8	1.9	0.9	0.5		
どちらかといえば守られている場合が多い	413	177	181	155	18	3	2		
	100.0	42.9	43.8	37.5	4.4	0.7	0.5		
どちらかといえば守られていない場合が多い	103	44	42	38	6	1	0		
	100.0	42.7	40.8	36.9	5.8	1.0	0.0		
守られていない場合が多い	44	14	11	20	5	2	1		
	100.0	31.8	25.0	45.5	11.4	4.5	2.3		
わからない	308	132	128	97	8	8	2		
	100.0	42.9	41.6	31.5	2.6	2.6	0.6		
無回答	17	1	4	5	0	1	4		
	100.0	5.9	23.5	29.4	0.0	5.9	23.5		
《良いところばかりじゃないが、自分のことが好きだ》									
そう思う	220	87	97	80	9	1	0		
	100.0	39.5	44.1	36.4	4.1	0.5	0.0		
まあそう思う	499	206	217	166	13	1	1		
	100.0	41.3	43.5	33.3	2.6	0.2	0.2		
あまりそう思わない	281	116	121	102	15	8	2		
	100.0	41.3	43.1	36.3	5.3	2.8	0.7		
そう思わない	85	38	35	37	4	7	0		
	100.0	44.7	41.2	43.5	4.7	8.2	0.0		
無回答	13	1	1	2	0	0	7		
	100.0	7.7	7.7	15.4	0.0	0.0	53.8		
《自分を大切に思ってくれる人がいる》									
そう思う	519	202	212	165	16	3	1		
	100.0	38.9	40.8	31.8	3.1	0.6	0.2		
まあそう思う	450	190	209	171	17	4	2		
	100.0	42.2	46.4	38.0	3.8	0.9	0.4		
あまりそう思わない	94	45	41	41	6	5	0		
	100.0	47.9	43.6	43.6	6.4	5.3	0.0		
そう思わない	20	7	7	8	2	5	0		
	100.0	35.0	35.0	40.0	10.0	25.0	0.0		
無回答	15	4	2	2	0	0	7		
	100.0	26.7	13.3	13.3	0.0	0.0	46.7		
《自分は人から必要とされている》									
そう思う	209	77	73	61	9	1	0		
	100.0	36.8	34.9	29.2	4.3	0.5	0.0		
まあそう思う	552	208	243	186	16	4	1		
	100.0	37.7	44.0	33.7	2.9	0.7	0.2		
あまりそう思わない	251	126	119	113	11	3	1		
	100.0	50.2	47.4	45.0	4.4	1.2	0.4		
そう思わない	66	32	33	23	4	9	1		
	100.0	48.5	50.0	34.8	6.1	13.6	1.5		
無回答	20	5	3	4	1	0	7		
	100.0	25.0	15.0	20.0	5.0	0.0	35.0		
《ほかのだれかや社会のために何かをしてあげたい》									
そう思う	530	197	231	184	17	6	2		
	100.0	37.2	43.6	34.7	3.2	1.1	0.4		
まあそう思う	423	183	177	151	15	6	1		
	100.0	43.3	41.8	35.7	3.5	1.4	0.2		
あまりそう思わない	92	45	38	31	6	3	0		
	100.0	48.9	41.3	33.7	6.5	3.3	0.0		
そう思わない	38	20	23	18	3	2	0		
	100.0	52.6	60.5	47.4	7.9	5.3	0.0		
無回答	15	3	2	3	0	0	7		
	100.0	20.0	13.3	20.0	0.0	0.0	46.7		

【13歳から18歳】【10歳から12歳】

【13歳から18歳】問8 あなたは、放課後や休日をどのように過ごしたいと思いますか。あてはまるものいくつかでも○をつけてください。
 【10歳から12歳】問7 あなたは、放課後(ほうかご)や休日をどのようにすごしたいと思いますか。あてはまるものいくつかでも○をつけてください。

	サンプル数 (%)	体育館など、室内で運動をしたい	グラウンドなど、外で遊んだり運動したりしたい	音楽や趣味などのサークル活動をしたいた(10歳12歳：音楽や工作など友だちと協力して楽しめることをしたい)	キャンプやハイキング、自然探索などの野外活動をしたいた(10歳12歳：キャンプやハイキングなど自然にふれる活動をしたいた)	地域の清掃活動やボランティアなどと一緒に取り組みたい	家族と過ごしたい	友だちと遊んだり話したりしたい	一人で趣味を楽しんだり、静かに過ごしたい(10歳12歳：一人で自分の好きなことしたり、静かにすごしたい)	その他	特にない	無回答
全体	1868 100.0	561 30.0	599 32.1	518 27.7	392 21.0	111 5.9	705 37.7	1313 70.3	968 51.8	78 4.2	31 1.7	18 1.0
問1《性別》												
男(子ども全体)	785 100.0	287 36.6	334 42.5	163 20.8	182 23.2	36 4.6	264 33.6	512 65.2	385 49.0	31 3.9	15 1.9	7 0.9
男(10~12)	340 100.0	105 30.9	163 47.9	39 11.5	113 33.2	18 5.3	169 49.7	227 66.8	154 45.3	19 5.6	5 1.5	3 0.9
男(13~18)	445 100.0	182 40.9	171 38.4	124 27.9	69 15.5	18 4.0	95 21.3	285 64.0	231 51.9	12 2.7	10 2.2	4 0.9
女(子ども全体)	1072 100.0	273 25.5	264 24.6	353 32.9	207 19.3	75 7.0	439 41.0	795 74.2	580 54.1	47 4.4	16 1.5	8 0.7
女(10~12)	428 100.0	111 25.9	159 37.1	110 25.7	134 31.3	42 9.8	217 50.7	314 73.4	206 48.1	17 4.0	1 0.2	3 0.7
女(13~18)	644 100.0	162 25.2	105 16.3	243 37.7	73 11.3	33 5.1	222 34.5	481 74.7	374 58.1	30 4.7	15 2.3	5 0.8
無回答(10~12)	2 100.0	0 0.0	0 0.0	0 0.0	1 50.0	0 0.0	0 0.0	1 50.0	0 0.0	0 0.0	0 0.0	0 0.0
無回答(13~18)	9 100.0	1 11.1	1 11.1	2 22.2	2 22.2	0 0.0	2 22.2	5 55.6	3 33.3	0 0.0	0 0.0	3 33.3
問2《学年別・就学別》												
10歳から12歳全体	770 100.0	216 28.1	322 41.8	149 19.4	248 32.2	60 7.8	386 50.1	542 70.4	360 46.8	36 4.7	6 0.8	6 0.8
小学4・5年生	403 100.0	117 29.0	170 42.2	93 23.1	151 37.5	33 8.2	225 55.8	281 69.7	176 43.7	22 5.5	4 1.0	3 0.7
小学6年生	284 100.0	69 24.3	125 44.0	42 14.8	73 25.7	21 7.4	124 43.7	203 71.5	134 47.2	11 3.9	0 0.0	3 1.1
中学1年生	79 100.0	30 38.0	27 34.2	14 17.7	23 29.1	6 7.6	35 44.3	55 69.6	48 60.8	3 3.8	2 2.5	0 0.0
その他	1 100.0	0 0.0	0 0.0	0 0.0	0 0.0	0 0.0	1 100.0	1 100.0	1 100.0	0 0.0	0 0.0	0 0.0
無回答	3 100.0	0 0.0	0 0.0	0 0.0	1 33.3	0 0.0	1 33.3	2 66.7	1 33.3	0 0.0	0 0.0	0 0.0
13歳から18歳全体	1098 100.0	345 31.4	277 25.2	369 33.6	144 13.1	51 4.6	319 29.1	771 70.2	608 55.4	42 3.8	25 2.3	12 1.1
中学生	485 100.0	158 32.6	146 30.1	146 30.1	64 13.2	21 4.3	140 28.9	340 70.1	259 53.4	17 3.5	11 2.3	5 1.0
高校生	555 100.0	171 30.8	119 21.4	203 36.6	75 13.5	26 4.7	163 29.4	386 69.5	321 57.8	21 3.8	14 2.5	3 0.5
専門学校などに通っている	22 100.0	6 27.3	5 22.7	5 22.7	0 0.0	0 4.5	5 22.7	16 72.7	10 45.5	2 9.1	0 0.0	0 0.0
働いている	7 100.0	2 28.6	1 14.3	2 28.6	0 0.0	0 0.0	2 28.6	6 85.7	5 71.4	0 0.0	0 0.0	1 14.3
その他	19 100.0	5 26.3	4 21.1	10 52.6	4 21.1	3 15.8	6 31.6	17 89.5	10 52.6	2 10.5	0 0.0	0 0.0
無回答	10 100.0	3 30.0	2 20.0	3 30.0	1 10.0	0 0.0	3 30.0	6 60.0	3 30.0	0 0.0	0 0.0	3 30.0
問19(13~18) 問14(10~12)《条例の認知度》												
聞いたことがあり、内容もある程度知っている(10~12)	9 100.0	4 44.4	5 55.6	3 33.3	4 44.4	1 11.1	2 22.2	7 77.8	5 55.6	2 22.2	0 0.0	0 0.0
” (13~18)	49 100.0	15 30.6	13 26.5	23 46.9	9 18.4	6 12.2	13 26.5	31 63.3	23 46.9	3 6.1	1 2.0	1 2.0
聞いたことがあり、内容を少しだけ知っている(10~12)	65 100.0	19 29.2	26 40.0	19 29.2	27 41.5	6 9.2	31 47.7	48 73.8	31 47.7	7 10.8	1 1.5	1 1.5
” (13~18)	95 100.0	29 30.5	19 20.0	41 43.2	15 15.8	4 4.2	31 32.6	71 74.7	51 53.7	6 6.3	2 2.1	1 1.1
内容はわからないが、聞いたことがある(10~12)	172 100.0	49 28.5	77 44.8	36 20.9	52 30.2	16 9.3	89 51.7	114 66.3	75 43.6	7 4.1	0 0.0	1 0.6
” (13~18)	360 100.0	102 28.3	82 22.8	135 37.5	48 13.3	21 5.8	115 31.9	261 72.5	211 58.6	15 4.2	5 1.4	1 0.3
一切聞いたことはない(10~12)	509 100.0	140 27.5	206 40.5	90 17.7	159 31.2	36 7.1	257 50.5	363 71.3	243 47.7	20 3.9	5 1.0	4 0.8
” (13~18)	572 100.0	192 33.6	157 27.4	166 29.0	70 12.2	19 3.3	156 27.3	398 69.6	315 55.1	18 3.1	17 3.0	3 0.5
無回答(10~12)	15 100.0	4 26.7	8 53.3	1 6.7	6 40.0	1 6.7	7 46.7	10 66.7	6 40.0	0 0.0	0 0.0	0 0.0
” (13~18)	22 100.0	7 31.8	6 27.3	4 18.2	2 9.1	2 4.5	4 18.2	10 45.5	8 36.4	0 0.0	0 0.0	6 27.3

【13歳から18歳】【10歳から12歳】

【13歳から18歳】 問8 あなたは、放課後や休日をどのように過ごしたいと思いますか。あてはまるものにもいくつか○をつけてください。
 【10歳から12歳】 問7 あなたは、放課後(ほうかご)や休日をどのようにすごしたいと思いますか。あてはまるものにもいくつか○をつけてください。

	サンプル数	体育館など、室内で運動をしたい	ダグラウンドなど、外で遊んだり運動したりしたい	音楽や趣味などのサークル活動をしたいた(10歳12歳:音楽や工作など友だちと協力して楽しむこと)したい	キャンプやハイキング、自然探検などの野外活動をしたいた(10歳12歳:キャンプやハイキングなど自然にふれる活動をしたいた)	地域の清掃活動やボランティアなどに一緒に取り組みたい	家族と過ごしたい	友だちと遊んだり話したり	一人で趣味を楽しんだり、静かに過ごしたい(10歳12歳:一人で自分の好きなことをしたり、静かにすごしたい)	その他	特にない	無回答
全体	1868 100.0	561 30.0	599 32.1	518 27.7	392 21.0	111 5.9	705 37.7	1313 70.3	968 51.8	78 4.2	31 1.7	18 1.0
問18《札幌市の子どもの権利》(10~12)なし												
守られている場合が多い	213 100.0	69 32.4	55 25.8	70 32.9	31 14.6	12 5.6	70 32.9	158 74.2	113 53.1	4 1.9	0 0.0	0 0.0
どちらかといえば守られている場合が多い	413 100.0	133 32.2	114 27.6	155 37.5	54 13.1	16 3.9	128 31.0	305 73.8	231 55.9	18 4.4	3 0.7	2 0.5
どちらかといえば守られていない場合が多い	103 100.0	32 31.1	26 25.2	32 31.1	16 15.5	7 6.8	29 28.2	71 68.9	63 61.2	5 4.9	1 1.0	2 1.9
守られていない場合が多い	44 100.0	10 22.7	11 25.0	18 40.9	8 18.2	4 9.1	10 22.7	33 75.0	23 52.3	3 6.8	3 6.8	0 0.0
わからない	308 100.0	94 30.5	67 21.8	90 29.2	33 10.7	11 3.6	78 25.3	197 64.0	172 55.8	12 3.9	18 5.8	2 0.6
無回答	17 100.0	7 41.2	4 23.5	4 23.5	2 11.8	1 5.9	4 23.5	7 41.2	6 35.3	0 0.0	0 0.0	6 35.3
《良いところばかりじゃないが、自分のことが好きだ》												
そう思う	220 100.0	81 36.8	58 26.4	77 35.0	40 18.2	16 7.3	95 43.2	156 70.9	120 54.5	19 8.6	1 0.5	0 0.0
まあそう思う	499 100.0	167 33.5	142 28.5	178 35.7	59 11.8	16 3.2	146 29.3	365 73.1	265 53.1	12 2.4	10 2.0	4 0.8
あまりそう思わない	281 100.0	73 26.0	59 21.0	87 31.0	34 12.1	13 4.6	63 22.4	192 68.3	169 60.1	4 1.4	10 3.6	3 1.1
そう思わない	85 100.0	20 23.5	15 17.6	25 29.4	9 10.6	6 7.1	11 12.9	52 61.2	51 60.0	7 8.2	4 4.7	1 1.2
無回答	13 100.0	4 30.8	3 23.1	2 15.4	2 15.4	0 0.0	4 30.8	6 46.2	3 23.1	0 0.0	0 0.0	4 30.8
《自分を大切に思ってくれる人がいる》												
そう思う	519 100.0	184 35.5	137 26.4	191 36.8	82 15.8	29 5.6	196 37.8	392 75.5	268 51.6	21 4.0	2 0.4	5 1.0
まあそう思う	450 100.0	135 30.0	118 26.2	142 31.6	53 11.8	15 3.3	103 22.9	318 70.7	262 58.2	16 3.6	8 1.8	2 0.4
あまりそう思わない	94 100.0	23 24.5	17 18.1	28 29.8	7 7.4	7 7.4	14 14.9	45 47.9	61 64.9	2 2.1	12 12.8	0 0.0
そう思わない	20 100.0	0 0.0	1 5.0	4 20.0	0 0.0	0 0.0	1 5.0	7 35.0	11 55.0	3 15.0	3 15.0	1 5.0
無回答	15 100.0	3 20.0	4 26.7	4 26.7	2 13.3	0 0.0	5 33.3	9 60.0	6 40.0	0 0.0	0 0.0	4 26.7
《自分は人から必要とされている》												
そう思う	209 100.0	86 41.1	56 26.8	65 31.1	34 16.3	13 6.2	85 40.7	159 76.1	102 48.8	16 7.7	1 0.5	1 0.5
まあそう思う	552 100.0	175 31.7	154 27.9	198 35.9	70 12.7	24 4.3	166 30.1	408 73.9	291 52.7	13 2.4	8 1.4	4 0.7
あまりそう思わない	251 100.0	71 28.3	56 22.3	89 35.5	35 13.9	12 4.8	51 20.3	159 63.3	164 65.3	6 2.4	10 4.0	2 0.8
そう思わない	66 100.0	8 12.1	7 10.6	13 19.7	3 4.5	2 3.0	8 12.1	32 48.5	44 66.7	7 10.6	6 9.1	1 1.5
無回答	20 100.0	5 25.0	4 20.0	4 20.0	2 10.0	0 0.0	9 45.0	13 65.0	7 35.0	0 0.0	0 0.0	4 20.0
《ほかのだれかや社会のために何かをしてあげたい》												
そう思う	530 100.0	192 36.2	151 28.5	212 40.0	93 17.5	42 7.9	192 36.2	396 74.7	285 53.8	25 4.7	5 0.9	5 0.9
まあそう思う	423 100.0	121 28.6	97 22.9	118 27.9	40 9.5	7 1.7	94 22.2	294 69.5	236 55.8	9 2.1	12 2.8	2 0.5
あまりそう思わない	92 100.0	22 23.9	23 25.0	27 29.3	8 8.7	0 0.0	22 23.9	51 55.4	62 67.4	4 4.3	6 6.5	0 0.0
そう思わない	38 100.0	6 15.8	3 7.9	10 26.3	1 2.6	2 5.3	6 15.8	22 57.9	21 55.3	4 10.5	2 5.3	1 2.6
無回答	15 100.0	4 26.7	3 20.0	2 13.3	2 13.3	0 0.0	5 33.3	8 53.3	4 26.7	0 0.0	0 0.0	4 26.7

【13歳から18歳】【10歳から12歳】

【13歳から18歳】問9 あなたは、次にあげるようなことをしたことがありますか。あてはまるものいくつかでも○をつけてください。
 【10歳から12歳】問8 あなたは、次にあげるようなことをしたことがありますか。あてはまるものいくつかでも○をつけてください。

	サンプル数	どの昆虫を捕まえたこと	どの植物を育てたこと (10:花や野菜)	植物を育てたこと (11:花や野菜)	海や川で貝をとったり、魚をつりをしたりしたこと	川や海で泳いだこと	山登りやハイキングをしたこと	雪合戦をしたこと	果物を木からとって食べたこと (10:くだものや木の實を木からとって食べたこと)	夜空に輝く星を見たこと	太陽の昇るところや沈むところを見たこと
全体	1868	1397	1614	1265	1423	1125	1692	1049	1426	942	
	100.0	74.8	86.4	67.7	76.2	60.2	90.6	56.2	76.3	50.4	
問1《性別》											
男（子ども全体）	785	632	646	560	582	485	717	437	590	409	
	100.0	80.5	82.3	71.3	74.1	61.8	91.3	55.7	75.2	52.1	
男（10～12）	340	274	273	250	251	210	321	199	240	187	
	100.0	80.6	80.3	73.5	73.8	61.8	94.4	58.5	70.6	55.0	
男（13～18）	445	358	373	310	331	275	396	238	350	222	
	100.0	80.4	83.8	69.7	74.4	61.8	89.0	53.5	78.7	49.9	
女（子ども全体）	1072	760	961	702	835	637	969	609	830	530	
	100.0	70.9	89.6	65.5	77.9	59.4	90.4	56.8	77.4	49.4	
女（10～12）	428	297	368	275	328	238	396	247	288	189	
	100.0	69.4	86.0	64.3	76.6	55.6	92.5	57.7	67.3	44.2	
女（13～18）	644	463	593	427	507	399	573	362	542	341	
	100.0	71.9	92.1	66.3	78.7	62.0	89.0	56.2	84.2	53.0	
無回答（10～12）	2	1	2	1	2	1	2	2	2	1	
	100.0	50.0	100.0	50.0	100.0	50.0	100.0	100.0	100.0	50.0	
無回答（13～18）	9	4	5	2	4	2	4	1	4	2	
	100.0	44.4	55.6	22.2	44.4	22.2	44.4	11.1	44.4	22.2	
問2《学年別・就学別》											
10歳から12歳全体	770	572	643	526	581	449	719	448	530	377	
	100.0	74.3	83.5	68.3	75.5	58.3	93.4	58.2	68.8	49.0	
小学4・5年生	403	304	328	275	293	227	376	230	269	182	
	100.0	75.4	81.4	68.2	72.7	56.3	93.3	57.1	66.7	45.2	
小学6年生	284	206	250	197	223	171	266	168	200	152	
	100.0	72.5	88.0	69.4	78.5	60.2	93.7	59.2	70.4	53.5	
中学1年生	79	59	61	51	61	48	73	46	57	41	
	100.0	74.7	77.2	64.6	77.2	60.8	92.4	58.2	72.2	51.9	
その他	1	1	1	1	1	1	1	1	1	1	
	100.0	100.0	100.0	100.0	100.0	100.0	100.0	100.0	100.0	100.0	
無回答	3	2	3	2	3	2	3	3	3	1	
	100.0	66.7	100.0	66.7	100.0	66.7	100.0	100.0	100.0	33.3	
13歳から18歳全体	1098	825	971	739	842	676	973	601	896	565	
	100.0	75.1	88.4	67.3	76.7	61.6	88.6	54.7	81.6	51.5	
中学生	485	354	426	303	357	269	432	244	385	229	
	100.0	73.0	87.8	62.5	73.6	55.5	89.1	50.3	79.4	47.2	
高校生	555	436	503	401	444	372	498	332	472	311	
	100.0	78.6	90.6	72.3	80.0	67.0	89.7	59.8	85.0	56.0	
専門学校などに通っている	22	14	18	15	19	16	20	12	18	11	
	100.0	63.6	81.8	68.2	86.4	72.7	90.9	54.5	81.8	50.0	
働いている	7	4	4	4	4	5	5	2	4	3	
	100.0	57.1	57.1	57.1	57.1	71.4	71.4	28.6	57.1	42.9	
その他	19	11	14	12	12	10	13	9	12	8	
	100.0	57.9	73.7	63.2	63.2	52.6	68.4	47.4	63.2	42.1	
無回答	10	6	6	4	6	4	5	2	5	3	
	100.0	60.0	60.0	40.0	60.0	40.0	50.0	20.0	50.0	30.0	
問19(13～18) 問14(10～12)《条例の認知度》											
聞いたことがあります、 内容もある程度知っている(10～12)	9	8	9	7	7	7	9	5	6	6	
	100.0	88.9	100.0	77.8	77.8	77.8	100.0	55.6	66.7	66.7	
” (13～18)	49	40	43	37	40	38	46	33	43	32	
	100.0	81.6	87.8	75.5	81.6	77.6	93.9	67.3	87.8	65.3	
聞いたことがあります、 内容を少しだけ知っている(10～12)	65	50	59	51	54	45	59	43	49	37	
	100.0	76.9	90.8	78.5	83.1	69.2	90.8	66.2	75.4	56.9	
” (13～18)	95	74	88	73	71	69	85	53	86	54	
	100.0	77.9	92.6	76.8	74.7	72.6	89.5	55.8	90.5	56.8	
内容はわからないが、 聞いたことがある(10～12)	172	129	149	117	129	96	162	102	121	86	
	100.0	75.0	86.6	68.0	75.0	55.8	94.2	59.3	70.3	50.0	
” (13～18)	360	279	333	248	283	231	322	216	303	200	
	100.0	77.5	92.5	68.9	78.6	64.2	89.4	60.0	84.2	55.6	
一切聞いたことはない(10～12)	509	376	414	340	380	290	476	292	342	241	
	100.0	73.9	81.3	66.8	74.7	57.0	93.5	57.4	67.2	47.3	
” (13～18)	572	420	494	369	435	330	506	293	451	270	
	100.0	73.4	86.4	64.5	76.0	57.7	88.5	51.2	78.8	47.2	
無回答(10～12)	15	9	12	11	11	11	13	6	12	7	
	100.0	60.0	80.0	73.3	73.3	73.3	86.7	40.0	80.0	46.7	
” (13～18)	22	12	13	12	13	8	14	6	13	9	
	100.0	54.5	59.1	54.5	59.1	36.4	63.6	27.3	59.1	40.9	

【13歳から18歳】【10歳から12歳】

【13歳から18歳】問9 あなたは、次にあげるようなことをしたことがありますか。あてはまるものはいくつでも○をつけてください。
 【10歳から12歳】問8 あなたは、次にあげるようなことをしたことがありますか。あてはまるものはいくつでも○をつけてください。

	サンプル数	どの昆虫を捕まえたこと	どの植物を育てたこと (10歳以上：花や野菜など)	つりや川で貝をとったり、魚	川や海で泳いだこと	山登りやハイキングをしたこと	雪合戦をしたこと	果物を木からとって食べたこと (10歳以上：くだものや木の実を木からとって食べたこと)	夜空に輝く星を見たこと	太陽の昇るところや沈むところを見たこと
全体	1868 100.0	1397 74.8	1614 86.4	1265 67.7	1423 76.2	1125 60.2	1692 90.6	1049 56.2	1426 76.3	942 50.4
問18《札幌市の子ども権利》(10~12)なし										
守られている場合が多い	213 100.0	153 71.8	192 90.1	155 72.8	168 78.9	142 66.7	188 88.3	128 60.1	182 85.4	117 54.9
どちらかといえば守られている場合が多い	413 100.0	327 79.2	377 91.3	283 68.5	324 78.5	254 61.5	380 92.0	221 53.5	352 85.2	205 49.6
どちらかといえば守られていない場合が多い	103 100.0	73 70.9	86 83.5	66 64.1	77 74.8	65 63.1	91 88.3	59 57.3	87 84.5	58 56.3
守られていない場合が多い	44 100.0	27 61.4	37 84.1	27 61.4	34 77.3	23 52.3	37 84.1	21 47.7	29 65.9	27 61.4
わからない	308 100.0	234 76.0	267 86.7	197 64.0	227 73.7	183 59.4	265 86.0	165 53.6	235 76.3	149 48.4
無回答	17 100.0	11 64.7	12 70.6	11 64.7	12 70.6	9 52.9	12 70.6	7 41.2	11 64.7	9 52.9
《良いところばかりじゃないが、自分のことが好きだ》										
そう思う	220 100.0	174 79.1	205 93.2	158 71.8	179 81.4	158 71.8	204 92.7	139 63.2	189 85.9	136 61.8
まあそう思う	499 100.0	376 75.4	443 88.8	334 66.9	378 75.8	313 62.7	448 89.8	274 54.9	407 81.6	258 51.7
あまりそう思わない	281 100.0	211 75.1	244 86.8	195 69.4	218 77.6	158 56.2	242 86.1	143 50.9	227 80.8	128 45.6
そう思わない	85 100.0	56 65.9	70 82.4	45 52.9	59 69.4	40 47.1	71 83.5	41 48.2	64 75.3	39 45.9
無回答	13 100.0	8 61.5	9 69.2	7 53.8	8 61.5	7 53.8	8 61.5	4 30.8	9 69.2	4 30.8
《自分を大切に思ってくれる人がいる》										
そう思う	519 100.0	393 75.7	463 89.2	363 69.9	413 79.6	336 64.7	478 92.1	302 58.2	435 83.8	285 54.9
まあそう思う	450 100.0	341 75.8	400 88.9	298 66.2	342 76.0	268 59.6	395 87.8	241 53.6	365 81.1	222 49.3
あまりそう思わない	94 100.0	67 71.3	83 88.3	58 61.7	66 70.2	56 59.6	74 78.7	43 45.7	69 73.4	40 42.6
そう思わない	20 100.0	14 70.0	14 70.0	11 55.0	11 55.0	9 45.0	15 75.0	10 50.0	15 75.0	10 50.0
無回答	15 100.0	10 66.7	11 73.3	9 60.0	10 66.7	7 46.7	11 73.3	5 33.3	12 80.0	8 53.3
《自分は人から必要とされている》										
そう思う	209 100.0	172 82.3	189 90.4	147 70.3	165 78.9	138 66.0	193 92.3	133 63.6	181 86.6	121 57.9
まあそう思う	552 100.0	405 73.4	488 88.4	370 67.0	423 76.6	342 62.0	495 89.7	305 55.3	446 80.8	284 51.4
あまりそう思わない	251 100.0	191 76.1	223 88.8	175 69.7	196 78.1	150 59.8	220 87.6	125 49.8	203 80.9	128 51.0
そう思わない	66 100.0	44 66.7	56 84.8	35 53.0	44 66.7	36 54.5	51 77.3	30 45.5	50 75.8	23 34.8
無回答	20 100.0	13 65.0	15 75.0	12 60.0	14 70.0	10 50.0	14 70.0	8 40.0	16 80.0	9 45.0
《ほかのだれかや社会のために何かをしてあげたい》										
そう思う	530 100.0	392 74.0	484 91.3	357 67.4	416 78.5	344 64.9	481 90.8	305 57.5	448 84.5	293 55.3
まあそう思う	423 100.0	327 77.3	371 87.7	291 68.8	326 77.1	251 59.3	376 88.9	227 53.7	341 80.6	211 49.9
あまりそう思わない	92 100.0	70 76.1	74 80.4	55 59.8	65 70.7	50 54.3	76 82.6	47 51.1	66 71.7	34 37.0
そう思わない	38 100.0	27 71.1	32 84.2	28 73.7	26 68.4	24 63.2	30 78.9	17 44.7	30 78.9	22 57.9
無回答	15 100.0	9 60.0	10 66.7	8 53.3	9 60.0	7 46.7	10 66.7	5 33.3	11 73.3	5 33.3

【13歳から18歳】【10歳から12歳】

【13歳から18歳】問9 あなたは、次にあげるようなことをしたことがありますか。あてはまるものにいくつでも○をつけてください。
 【10歳から12歳】問8 あなたは、次にあげるようなことをしたことがありますか。あてはまるものにいくつでも○をつけてください。

	サンプル数	い野 たり 鳥を 見 たり した こと	を公 美園 しい い と の 花 や 自 然 の 風 景	物ニ にワ エト エサ リを やう さぎ な ど の 動	キ ヤ ン プ を し た こ と	ど れ も し た こ と が な い	無 回 答
(%)							
全体	1868 100.0	1189 63.7	1193 63.9	1350 72.3	1261 67.5	15 0.8	13 0.7
問1《性別》							
男（子ども全体）	785 100.0	503 64.1	428 54.5	523 66.6	536 68.3	10 1.3	5 0.6
男（10～12）	340 100.0	238 70.0	169 49.7	222 65.3	221 65.0	4 1.2	1 0.3
男（13～18）	445 100.0	265 59.6	259 58.2	301 67.6	315 70.8	6 1.3	4 0.9
女（子ども全体）	1072 100.0	682 63.6	759 70.8	822 76.7	721 67.3	5 0.5	5 0.5
女（10～12）	428 100.0	273 63.8	272 63.6	311 72.7	289 67.5	1 0.2	1 0.2
女（13～18）	644 100.0	409 63.5	487 75.6	511 79.3	432 67.1	4 0.6	4 0.6
無回答（10～12）	2 100.0	2 100.0	1 50.0	2 100.0	2 100.0	0 0.0	0 0.0
無回答（13～18）	9 100.0	2 22.2	5 55.6	3 33.3	2 22.2	0 0.0	3 33.3
問2《学年別・就学別》							
10歳から12歳全体	770 100.0	513 66.6	442 57.4	535 69.5	512 66.5	5 0.6	2 0.3
小学4・5年生	403 100.0	262 65.0	222 55.1	262 65.0	259 64.3	1 0.2	1 0.2
小学6年生	284 100.0	189 66.5	170 59.9	212 74.6	195 68.7	2 0.7	0 0.0
中学1年生	79 100.0	58 73.4	47 59.5	57 72.2	55 69.6	2 2.5	1 1.3
その他	1 100.0	1 100.0	1 100.0	1 100.0	1 100.0	0 0.0	0 0.0
無回答	3 100.0	3 100.0	2 66.7	3 100.0	2 66.7	0 0.0	0 0.0
13歳から18歳全体	1098 100.0	676 61.6	751 68.4	815 74.2	749 68.2	10 0.9	11 1.0
中学生	485 100.0	299 61.6	299 61.6	337 69.5	306 63.1	4 0.8	5 1.0
高校生	555 100.0	351 63.2	418 75.3	445 80.2	411 74.1	3 0.5	2 0.4
専門学校などに通っている	22 100.0	10 45.5	12 54.5	16 72.7	15 68.2	0 0.0	0 0.0
働いている	7 100.0	4 57.1	4 57.1	2 28.6	3 42.9	1 14.3	1 14.3
その他	19 100.0	8 42.1	12 63.2	11 57.9	12 63.2	2 10.5	0 0.0
無回答	10 100.0	4 40.0	6 60.0	4 40.0	2 20.0	0 0.0	3 30.0
問19(13～18) 問14(10～12)《条例の認知度》							
聞いたことがあります、 内容もある程度知っている(10～12)	9 100.0	8 88.9	7 77.8	8 88.9	7 77.8	0 0.0	0 0.0
” (13～18)	49 100.0	38 77.6	37 75.5	35 71.4	39 79.6	0 0.0	1 2.0
聞いたことがあります、 内容を少しだけ知っている(10～12)	65 100.0	55 84.6	47 72.3	49 75.4	47 72.3	0 0.0	1 1.5
” (13～18)	95 100.0	63 66.3	71 74.7	78 82.1	68 71.6	0 0.0	1 1.1
内容はわからないが、 聞いたことがある(10～12)	172 100.0	111 64.5	107 62.2	120 69.8	106 61.6	1 0.6	0 0.0
” (13～18)	360 100.0	232 64.4	259 71.9	278 77.2	257 71.4	2 0.6	0 0.0
一切聞いたことはない(10～12)	509 100.0	328 64.4	272 53.4	344 67.6	338 66.4	4 0.8	1 0.2
” (13～18)	572 100.0	331 57.9	374 65.4	412 72.0	374 65.4	8 1.4	3 0.5
無回答(10～12)	15 100.0	11 73.3	9 60.0	14 93.3	14 93.3	0 0.0	0 0.0
” (13～18)	22 100.0	12 54.5	10 45.5	12 54.5	11 50.0	0 0.0	6 27.3

【13歳から18歳】【10歳から12歳】

【13歳から18歳】問9 あなたは、次にあげるようなことをしたことがありますか。あてはまるものはいくつでも○をつけてください。
 【10歳から12歳】問8 あなたは、次にあげるようなことをしたことがありますか。あてはまるものはいくつでも○をつけてください。

	サンプル数	い 野 鳥 を 見 た り し た こ と	を 公 園 な ど の 花 や 自 然 の 風 景	物 に ワ ト エ サ リ を や う さ ぎ な ど の 動	キ ャ ン プ を し た こ と	ど れ も し た こ と が な い	無 回 答
(%)							
全体	1868 100.0	1189 63.7	1193 63.9	1350 72.3	1261 67.5	15 0.8	13 0.7
問18《札幌市の子ども権利》(10~12)なし							
守られている場合が多い	213 100.0	130 61.0	156 73.2	160 75.1	155 72.8	1 0.5	0 0.0
どちらかといえば 守られている場合が多い	413 100.0	254 61.5	293 70.9	319 77.2	276 66.8	2 0.5	1 0.2
どちらかといえば 守られていない場合が多い	103 100.0	67 65.0	70 68.0	79 76.7	68 66.0	1 1.0	2 1.9
守られていない場合が多い	44 100.0	26 59.1	24 54.5	29 65.9	28 63.6	1 2.3	0 0.0
わからない	308 100.0	188 61.0	199 64.6	216 70.1	214 69.5	5 1.6	3 1.0
無回答	17 100.0	11 64.7	9 52.9	12 70.6	8 47.1	0 0.0	5 29.4
《良いところばかりじゃないが、自分のことが好きだ》							
そう思う	220 100.0	152 69.1	170 77.3	169 76.8	160 72.7	1 0.5	0 0.0
まあそう思う	499 100.0	312 62.5	345 69.1	386 77.4	350 70.1	6 1.2	3 0.6
あまりそう思わない	281 100.0	157 55.9	178 63.3	198 70.5	194 69.0	1 0.4	4 1.4
そう思わない	85 100.0	49 57.6	49 57.6	55 64.7	39 45.9	2 2.4	1 1.2
無回答	13 100.0	6 46.2	9 69.2	7 53.8	6 46.2	0 0.0	3 23.1
《自分を大切に思ってくれる人がいる》							
そう思う	519 100.0	338 65.1	383 73.8	402 77.5	376 72.4	3 0.6	5 1.0
まあそう思う	450 100.0	266 59.1	290 64.4	326 72.4	298 66.2	4 0.9	2 0.4
あまりそう思わない	94 100.0	55 58.5	55 58.5	63 67.0	56 59.6	2 2.1	0 0.0
そう思わない	20 100.0	9 45.0	12 60.0	15 75.0	12 60.0	1 5.0	1 5.0
無回答	15 100.0	8 53.3	11 73.3	9 60.0	7 46.7	0 0.0	3 20.0
《自分は人から必要とされている》							
そう思う	209 100.0	138 66.0	153 73.2	167 79.9	153 73.2	2 1.0	1 0.5
まあそう思う	552 100.0	338 61.2	370 67.0	412 74.6	385 69.7	4 0.7	4 0.7
あまりそう思わない	251 100.0	158 62.9	177 70.5	183 72.9	162 64.5	1 0.4	2 0.8
そう思わない	66 100.0	32 48.5	37 56.1	40 60.6	38 57.6	3 4.5	1 1.5
無回答	20 100.0	10 50.0	14 70.0	13 65.0	11 55.0	0 0.0	3 15.0
《ほかのだれかや社会のために何かをしてあげたい》							
そう思う	530 100.0	346 65.3	409 77.2	407 76.8	371 70.0	2 0.4	4 0.8
まあそう思う	423 100.0	255 60.3	267 63.1	314 74.2	289 68.3	4 0.9	3 0.7
あまりそう思わない	92 100.0	48 52.2	43 46.7	61 66.3	59 64.1	2 2.2	0 0.0
そう思わない	38 100.0	20 52.6	21 55.3	25 65.8	24 63.2	2 5.3	1 2.6
無回答	15 100.0	7 46.7	11 73.3	8 53.3	6 40.0	0 0.0	3 20.0

【13歳から18歳】【10歳から12歳】

【13歳から18歳】問10 あなたは、最近1年間で住んでいる地域で次のような活動に参加したり行動をしたりしたことがありますか。あてはまるものにくつでも○をつけてください。
 【10歳から12歳】問9 あなたは、この1年間で、住んでいる地域(ちいき)で次のような活動に参加(さんか)したことや、行動をしたことがありますか。あてはまるものにくつでも○をつけてください。

	サンプル数	(10歳から12歳：お祭り)	地域のお祭り(10歳から12歳：お祭り)	地域のスポーツ大会やレクリエーション(10歳から12歳：スポーツなどのイベント)	地域の清掃や防災などの活動(10歳から12歳：清掃や防災などの活動)	公民館や地区会館などの講座やイベント(10歳から12歳：竹トンボやお手玉のような昔あそびを覚えてもらうイベント)	国際交流に関する活動(10歳から12歳：外国人とふれあう活動)	募金・献血などの活動(10歳から12歳：なし)	世話の子どもたちの指導や(10歳から12歳：なし)	お年よりのための施設を訪問する(10歳から12歳：お年よりとふれあう活動)	電車やバスでお年よりや体の不自由な人に席をゆずる
全体	1868 100.0	1269 67.9	343 18.4	402 21.5	226 12.1	273 14.6	254 23.1	89 8.1	256 13.7	570 30.5	
問1《性別》											
男(子ども全体)	785 100.0	505 64.3	186 23.7	169 21.5	91 11.6	112 14.3	92 20.7	32 7.2	98 12.5	219 27.9	
男(10~12)	340 100.0	280 82.4	125 36.8	104 30.6	67 19.7	106 31.2	-	-	66 19.4	78 22.9	
男(13~18)	445 100.0	225 50.6	61 13.7	65 14.6	24 5.4	6 1.3	92 20.7	32 7.2	32 7.2	141 31.7	
女(子ども全体)	1072 100.0	759 70.8	155 14.5	233 21.7	135 12.6	161 15.0	161 25.0	57 8.9	158 14.7	351 32.7	
女(10~12)	428 100.0	375 87.6	95 22.2	132 30.8	81 18.9	129 30.1	-	-	96 22.4	120 28.0	
女(13~18)	644 100.0	384 59.6	60 9.3	101 15.7	54 8.4	32 5.0	161 25.0	57 8.9	62 9.6	231 35.9	
無回答(10~12)	2 100.0	2 100.0	0 0.0	0 0.0	0 0.0	0 0.0	0 0.0	-	0 0.0	0 0.0	
無回答(13~18)	9 100.0	3 33.3	2 22.2	0 0.0	0 0.0	0 0.0	1 11.1	0 0.0	0 0.0	0 0.0	
問2《学年別・就学別》											
10歳から12歳全体	770 100.0	657 85.3	220 28.6	236 30.6	148 19.2	235 30.5	-	-	162 21.0	198 25.7	
小学4・5年生	403 100.0	343 85.1	123 30.5	123 30.5	100 24.8	132 32.8	-	-	97 24.1	97 24.1	
小学6年生	284 100.0	247 87.0	76 26.8	89 31.3	41 14.4	83 29.2	-	-	51 18.0	79 27.8	
中学1年生	79 100.0	63 79.7	20 25.3	23 29.1	7 8.9	20 25.3	-	-	13 16.5	22 27.8	
その他	1 100.0	1 100.0	0 0.0	0 0.0	0 0.0	0 0.0	-	-	1 100.0	0 0.0	
無回答	3 100.0	3 100.0	1 33.3	1 33.3	0 0.0	0 0.0	-	-	0 0.0	0 0.0	
13歳から18歳全体	1098 100.0	612 55.7	123 11.2	166 15.1	78 7.1	38 3.5	254 23.1	89 8.1	94 8.6	372 33.9	
中学生	485 100.0	315 64.9	75 15.5	99 20.4	45 9.3	13 2.7	106 21.9	48 9.9	44 9.1	154 31.8	
高校生	555 100.0	273 49.2	41 7.4	64 11.5	32 5.8	24 4.3	130 23.4	38 6.8	45 8.1	195 35.1	
専門学校などに通っている	22 100.0	10 45.5	2 9.1	0 0.0	0 0.0	0 0.0	6 27.3	1 4.5	1 4.5	8 36.4	
働いている	7 100.0	4 57.1	2 28.6	0 0.0	1 14.3	0 0.0	4 57.1	1 14.3	2 28.6	4 57.1	
その他	19 100.0	8 42.1	1 5.3	3 15.8	0 0.0	1 5.3	7 36.8	1 5.3	2 10.5	11 57.9	
無回答	10 100.0	2 20.0	2 20.0	0 0.0	0 0.0	0 0.0	1 10.0	0 0.0	0 0.0	0 0.0	
問9(13~18) 問14(10~12)《条例の認知度》											
聞いたことがあり、内容もある程度知っている(10~12)	9 100.0	9 100.0	4 44.4	6 66.7	4 44.4	4 44.4	-	-	5 55.6	4 44.4	
" (13~18)	49 100.0	26 53.1	10 20.4	13 26.5	6 12.2	5 10.2	16 32.7	6 12.2	8 16.3	23 46.9	
聞いたことがあり、内容を少しだけ知っている(10~12)	65 100.0	57 87.7	26 40.0	22 33.8	14 21.5	24 36.9	-	-	12 18.5	26 40.0	
" (13~18)	95 100.0	59 62.1	14 14.7	18 18.9	11 11.6	8 8.4	29 30.5	10 10.5	10 10.5	44 46.3	
内容はわからないが、聞いたことがある(10~12)	172 100.0	148 86.0	49 28.5	48 27.9	28 16.3	52 30.2	-	-	34 19.8	49 28.5	
" (13~18)	360 100.0	209 58.1	35 9.7	63 17.5	29 8.1	15 4.2	94 26.1	35 9.7	34 9.4	122 33.9	
一切聞いたことはない(10~12)	509 100.0	432 84.9	135 26.5	154 30.3	98 19.3	150 29.5	-	-	107 21.0	117 23.0	
" (13~18)	572 100.0	306 53.5	63 11.0	71 12.4	32 5.6	10 1.7	112 19.6	37 6.5	42 7.3	177 30.9	
無回答(10~12)	15 100.0	11 73.3	6 40.0	6 40.0	4 26.7	5 33.3	-	-	4 26.7	2 13.3	
" (13~18)	22 100.0	12 54.5	1 4.5	1 4.5	0 0.0	0 0.0	3 13.6	1 4.5	0 0.0	6 27.3	

【13歳から18歳】【10歳から12歳】

【13歳から18歳】問10 あなたは、最近1年間で住んでいる地域で次のような活動に参加したり行動をしたりしたことがありますか。あてはまるものにくつでも○をつけてください。
 【10歳から12歳】問9 あなたは、この1年間で、住んでいる地域(ちいき)で次のような活動に参加(さんか)したことや、行動をしたことがありますか。あてはまるものにくつでも○をつけてください。

	サンプル数	(10歳～12歳：お祭り)	地域のスポーツ大会やレクリエーション(10歳～12歳：スポーツなどのイベント)	地域の清掃や防災などの活動(10歳～12歳：清掃や防災などの活動)	公民館や地区会館などの講座やイベント(10歳～12歳：竹トンボやお手玉のような昔あそびを教えてもらうイベント)	国際交流に関する活動(10歳～12歳：外国の人とふれあう活動)	(10歳～12歳：なし)	募金・献血などの活動(10歳～12歳：なし)	地域の子どものための指導や世話(10歳～12歳：なし)	お年よりのための施設を訪問する(10歳～12歳：お年よりとふれあう活動)	電車やバスでお年よりや体の不自由な人に席をゆずる
全体	1868 100.0	1269 67.9	343 18.4	402 21.5	226 12.1	273 14.6	254 23.1	89 8.1	256 13.7	570 30.5	
問18《札幌市の子どもの権利》(10～12)なし											
守られている場合が多い	213 100.0	120 56.3	29 13.6	32 15.0	17 8.0	11 5.2	52 24.4	18 8.5	19 8.9	73 34.3	
どちらかといえば守られている場合が多い	413 100.0	256 62.0	49 11.9	72 17.4	26 6.3	15 3.6	100 24.2	35 8.5	39 9.4	147 35.6	
どちらかといえば守られていない場合が多い	103 100.0	51 49.5	11 10.7	15 14.6	10 9.7	3 2.9	26 25.2	6 5.8	10 9.7	47 45.6	
守られていない場合が多い	44 100.0	24 54.5	6 13.6	8 18.2	6 13.6	3 6.8	10 22.7	4 9.1	7 15.9	13 29.5	
わからない	308 100.0	153 49.7	28 9.1	37 12.0	19 6.2	6 1.9	65 21.1	24 7.8	19 6.2	89 28.9	
無回答	17 100.0	8 47.1	0 0.0	2 11.8	0 0.0	0 0.0	1 5.9	2 11.8	0 0.0	3 17.6	
《良いところばかりじゃないが、自分のことが好きだ》											
そう思う	220 100.0	138 62.7	30 13.6	32 14.5	13 5.9	10 4.5	55 25.0	19 8.6	23 10.5	72 32.7	
まあそう思う	499 100.0	284 56.9	60 12.0	85 17.0	39 7.8	16 3.2	118 23.6	40 8.0	37 7.4	174 34.9	
あまりそう思わない	281 100.0	152 54.1	24 8.5	34 12.1	22 7.8	9 3.2	59 21.0	24 8.5	22 7.8	94 33.5	
そう思わない	85 100.0	35 41.2	6 7.1	13 15.3	4 4.7	3 3.5	20 23.5	5 5.9	11 12.9	30 35.3	
無回答	13 100.0	3 23.1	3 23.1	2 15.4	0 0.0	0 0.0	2 15.4	1 7.7	1 7.7	2 15.4	
《自分を大切に思ってくれる人がいる》											
そう思う	519 100.0	321 61.8	66 12.7	79 15.2	45 8.7	23 4.4	146 28.1	53 10.2	46 8.9	192 37.0	
まあそう思う	450 100.0	238 52.9	47 10.4	73 16.2	29 6.4	11 2.4	86 19.1	31 6.9	36 8.0	140 31.1	
あまりそう思わない	94 100.0	39 41.5	5 5.3	9 9.6	2 2.1	3 3.2	19 20.2	3 3.2	10 10.6	32 34.0	
そう思わない	20 100.0	10 50.0	2 10.0	2 10.0	1 5.0	0 0.0	1 5.0	0 0.0	2 10.0	7 35.0	
無回答	15 100.0	4 26.7	3 20.0	3 20.0	1 6.7	1 6.7	2 13.3	2 13.3	0 0.0	1 6.7	
《自分は人から必要とされている》											
そう思う	209 100.0	129 61.7	27 12.9	33 15.8	16 7.7	10 4.8	62 29.7	19 9.1	20 9.6	78 37.3	
まあそう思う	552 100.0	318 57.6	63 11.4	90 16.3	45 8.2	20 3.6	127 23.0	52 9.4	42 7.6	186 33.7	
あまりそう思わない	251 100.0	134 53.4	26 10.4	34 13.5	14 5.6	4 1.6	54 21.5	14 5.6	28 11.2	88 35.1	
そう思わない	66 100.0	25 37.9	3 4.5	5 7.6	2 3.0	3 4.5	7 10.6	1 1.5	3 4.5	16 24.2	
無回答	20 100.0	6 30.0	4 20.0	4 20.0	1 5.0	1 5.0	4 20.0	3 15.0	1 5.0	4 20.0	
《ほかのだれかや社会のために何かをしてあげたい》											
そう思う	530 100.0	318 60.0	66 12.5	88 16.6	46 8.7	23 4.3	141 26.6	52 9.8	53 10.0	217 40.9	
まあそう思う	423 100.0	231 54.6	40 9.5	63 14.9	26 6.1	13 3.1	97 22.9	31 7.3	29 6.9	132 31.2	
あまりそう思わない	92 100.0	43 46.7	12 13.0	9 9.8	5 5.4	1 1.1	13 14.1	4 4.3	10 10.9	13 14.1	
そう思わない	38 100.0	16 42.1	2 5.3	4 10.5	1 2.6	1 2.6	1 2.6	1 2.6	1 2.6	8 21.1	
無回答	15 100.0	4 26.7	3 20.0	2 13.3	0 0.0	0 0.0	2 13.3	1 6.7	1 6.7	2 13.3	

【13歳から18歳】【10歳から12歳】

【13歳から18歳】問10 あなたは、最近1年間で住んでいる地域で次のような活動に参加したり行動をしたりしたことがありますか。あてはまるものにつけてください。
 【10歳から12歳】問9 あなたは、この1年間で、住んでいる地域(ちいき)で次のような活動に参加(さんか)したことや、行動をしたことがありますか。あてはまるものにつけてください。

	サンプル数	とふれあう活動(10歳から12歳)	訪問する人のための施設(13歳から18歳)	障がいのある人のための施設(13歳から18歳)	社やお店を訪問する(10歳から12歳)	動身近な地域の会社を訪問する(10歳から12歳)	その他	まったくしたことがない	無回答
(%)									
全体	1868	152	278	39	240	33			
	100.0	8.1	14.9	2.1	12.8	1.8			
問1《性別》									
男(子ども全体)	785	54	103	12	117	15			
	100.0	6.9	13.1	1.5	14.9	1.9			
男(10~12)	340	42	69	6	24	1			
	100.0	12.4	20.3	1.8	7.1	0.3			
男(13~18)	445	12	34	6	93	14			
	100.0	2.7	7.6	1.3	20.9	3.1			
女(子ども全体)	1072	98	175	27	121	15			
	100.0	9.1	16.3	2.5	11.3	1.4			
女(10~12)	428	58	97	19	20	1			
	100.0	13.6	22.7	4.4	4.7	0.2			
女(13~18)	644	40	78	8	101	14			
	100.0	6.2	12.1	1.2	15.7	2.2			
無回答(10~12)	2	0	0	0	0	0			
	100.0	0.0	0.0	0.0	0.0	0.0			
無回答(13~18)	9	0	0	0	2	3			
	100.0	0.0	0.0	0.0	22.2	33.3			
問2《学年別・就学別》									
10歳から12歳全体	770	100	166	25	44	2			
	100.0	13.0	21.6	3.2	5.7	0.3			
小学4・5年生	403	56	114	13	23	1			
	100.0	13.9	28.3	3.2	5.7	0.2			
小学6年生	284	37	35	11	15	1			
	100.0	13.0	12.3	3.9	5.3	0.4			
中学1年生	79	6	16	1	6	0			
	100.0	7.6	20.3	1.3	7.6	0.0			
その他	1	1	0	0	0	0			
	100.0	100.0	0.0	0.0	0.0	0.0			
無回答	3	0	1	0	0	0			
	100.0	0.0	33.3	0.0	0.0	0.0			
13歳から18歳全体	1098	52	112	14	196	31			
	100.0	4.7	10.2	1.3	17.9	2.8			
中学生	485	19	68	9	68	10			
	100.0	3.9	14.0	1.9	14.0	2.1			
高校生	555	29	43	5	113	16			
	100.0	5.2	7.7	0.9	20.4	2.9			
専門学校などに通っている	22	1	1	0	6	0			
	100.0	4.5	4.5	0.0	27.3	0.0			
働いている	7	0	0	0	1	1			
	100.0	0.0	0.0	0.0	14.3	14.3			
その他	19	3	0	0	4	1			
	100.0	15.8	0.0	0.0	21.1	5.3			
無回答	10	0	0	0	4	3			
	100.0	0.0	0.0	0.0	40.0	30.0			
問19(13~18) 問14(10~12)《条例の認知度》									
聞いたことがあり、内容もある程度知っている(10~12)	9	4	5	0	0	0			
	100.0	44.4	55.6	0.0	0.0	0.0			
" (13~18)	49	1	7	1	7	1			
	100.0	2.0	14.3	2.0	14.3	2.0			
聞いたことがあり、内容を少しだけ知っている(10~12)	65	7	17	2	0	1			
	100.0	10.8	26.2	3.1	0.0	1.5			
" (13~18)	95	7	11	1	11	3			
	100.0	7.4	11.6	1.1	11.6	3.2			
内容はわからないが、聞いたことがある(10~12)	172	16	31	6	8	0			
	100.0	9.3	18.0	3.5	4.7	0.0			
" (13~18)	360	21	42	3	63	6			
	100.0	5.8	11.7	0.8	17.5	1.7			
一切聞いたことはない(10~12)	509	69	107	17	35	1			
	100.0	13.6	21.0	3.3	6.9	0.2			
" (13~18)	572	21	51	9	114	15			
	100.0	3.7	8.9	1.6	19.9	2.6			
無回答(10~12)	15	4	6	0	1	0			
	100.0	26.7	40.0	0.0	6.7	0.0			
" (13~18)	22	2	1	0	1	6			
	100.0	9.1	4.5	0.0	4.5	27.3			

【13歳から18歳】【10歳から12歳】

【13歳から18歳】問10 あなたは、最近1年間で住んでいる地域で次のような活動に参加したり行動をしたりしたことがありますか。あてはまるものにくつでも○をつけてください。
 【10歳から12歳】問9 あなたは、この1年間で、住んでいる地域(ちいき)で次のような活動に参加(さんか)したことや、行動をしたことがありますか。あてはまるものにくつでも○をつけてください。

	サンプル数	とふれあう活動(10歳から12歳)	訪問する人のための施設(13歳から18歳)	障がいのある人のための施設(13歳から18歳)	社(10歳から12歳)やお店を訪問する(13歳から18歳)	身(10歳から12歳)近(13歳から18歳)な地域の会社を訪問する(13歳から18歳)	その他	まったくしたことがない	無回答
(%)									
全体	1868	152	278	39	240	33			
	100.0	8.1	14.9	2.1	12.8	1.8			
問18《札幌市の子どもの権利》(10~12)なし									
守られている場合が多い	213	11	27	3	29	5			
	100.0	5.2	12.7	1.4	13.6	2.3			
どちらかといえば守られている場合が多い	413	19	49	3	60	7			
	100.0	4.6	11.9	0.7	14.5	1.7			
どちらかといえば守られていない場合が多い	103	5	11	0	20	4			
	100.0	4.9	10.7	0.0	19.4	3.9			
守られていない場合が多い	44	3	2	3	9	1			
	100.0	6.8	4.5	6.8	20.5	2.3			
わからない	308	13	22	5	76	9			
	100.0	4.2	7.1	1.6	24.7	2.9			
無回答	17	1	1	0	2	5			
	100.0	5.9	5.9	0.0	11.8	29.4			
《良いところばかりじゃないが、自分のことが好きだ》									
そう思う	220	14	27	3	33	1			
	100.0	6.4	12.3	1.4	15.0	0.5			
まあそう思う	499	24	56	6	78	14			
	100.0	4.8	11.2	1.2	15.6	2.8			
あまりそう思わない	281	9	22	3	60	10			
	100.0	3.2	7.8	1.1	21.4	3.6			
そう思わない	85	5	7	2	21	3			
	100.0	5.9	8.2	2.4	24.7	3.5			
無回答	13	0	0	0	4	3			
	100.0	0.0	0.0	0.0	30.8	23.1			
《自分を大切に思ってくれる人がいる》									
そう思う	519	25	65	7	71	13			
	100.0	4.8	12.5	1.3	13.7	2.5			
まあそう思う	450	20	39	7	87	14			
	100.0	4.4	8.7	1.6	19.3	3.1			
あまりそう思わない	94	6	6	0	27	0			
	100.0	6.4	6.4	0.0	28.7	0.0			
そう思わない	20	1	1	0	6	1			
	100.0	5.0	5.0	0.0	30.0	5.0			
無回答	15	0	1	0	5	3			
	100.0	0.0	6.7	0.0	33.3	20.0			
《自分は人から必要とされている》									
そう思う	209	13	22	4	31	2			
	100.0	6.2	10.5	1.9	14.8	1.0			
まあそう思う	552	23	64	7	87	16			
	100.0	4.2	11.6	1.3	15.8	2.9			
あまりそう思わない	251	15	21	3	46	8			
	100.0	6.0	8.4	1.2	18.3	3.2			
そう思わない	66	1	4	0	26	2			
	100.0	1.5	6.1	0.0	39.4	3.0			
無回答	20	0	1	0	6	3			
	100.0	0.0	5.0	0.0	30.0	15.0			
《ほかのだれかや社会のために何かをしてあげたい》									
そう思う	530	33	65	6	58	12			
	100.0	6.2	12.3	1.1	10.9	2.3			
まあそう思う	423	16	35	6	94	14			
	100.0	3.8	8.3	1.4	22.2	3.3			
あまりそう思わない	92	3	9	1	27	1			
	100.0	3.3	9.8	1.1	29.3	1.1			
そう思わない	38	0	3	1	12	1			
	100.0	0.0	7.9	2.6	31.6	2.6			
無回答	15	0	0	0	5	3			
	100.0	0.0	0.0	0.0	33.3	20.0			

【13歳から18歳】【10歳から12歳】

【13歳から18歳】（10歳から12歳：設問なし）

問11 あなたは、ボランティア活動をしたことがありますか。あてはまるものに1つだけ○をつけてください。

	サンプル数	現在、活動している	以前したことがある	まったくしたことがない	無回答
(%)					
全体	1098	39	531	508	20
	100.0	3.6	48.4	46.3	1.8
問1《性別》					
男	445	12	203	221	9
	100.0	2.7	45.6	49.7	2.0
女	644	26	326	284	8
	100.0	4.0	50.6	44.1	1.2
無回答	9	1	2	3	3
	100.0	11.1	22.2	33.3	33.3
問2《学年別・就学別》					
中学生	485	19	204	253	9
	100.0	3.9	42.1	52.2	1.9
高校生	555	16	300	232	7
	100.0	2.9	54.1	41.8	1.3
専門学校などに通っている	22	1	14	7	0
	100.0	4.5	63.6	31.8	0.0
働いている	7	0	3	3	1
	100.0	0.0	42.9	42.9	14.3
その他	19	2	6	11	0
	100.0	10.5	31.6	57.9	0.0
無回答	10	1	4	2	3
	100.0	10.0	40.0	20.0	30.0
問19《条例の認知度》					
聞いたことがあり、 内容もある程度知っている	49	3	29	16	1
	100.0	6.1	59.2	32.7	2.0
聞いたことがあり、 内容を少しだけ知っている	95	6	48	40	1
	100.0	6.3	50.5	42.1	1.1
内容はわからないが、 聞いたことがある	360	16	195	148	1
	100.0	4.4	54.2	41.1	0.3
一切聞いたことはない	572	13	253	298	8
	100.0	2.3	44.2	52.1	1.4
無回答	22	1	6	6	9
	100.0	4.5	27.3	27.3	40.9

【13歳から18歳】【10歳から12歳】

【13歳から18歳】（10歳から12歳：設問なし）
 問11 あなたは、ボランティア活動をしたことがありますか。あてはまるものに1つだけ○をつけてください。

	サ ン プ ル 数	現 在 、 活 動 し て い る	以 前 し た こ と が あ る	ま っ た く し た こ と が な い	無 回 答
(%)					
全体	1098 100.0	39 3.6	531 48.4	508 46.3	20 1.8
問18《札幌市の子ども権利》					
守られている場合が多い	213 100.0	3 1.4	107 50.2	101 47.4	2 0.9
どちらかといえば 守られている場合が多い	413 100.0	18 4.4	210 50.8	182 44.1	3 0.7
どちらかといえば 守られていない場合が多い	103 100.0	8 7.8	47 45.6	44 42.7	4 3.9
守られていない場合が多い	44 100.0	1 2.3	22 50.0	20 45.5	1 2.3
わからない	308 100.0	8 2.6	139 45.1	156 50.6	5 1.6
無回答	17 100.0	1 5.9	6 35.3	5 29.4	5 29.4
《良いところばかりじゃないが、自分のことが好きだ》					
そう思う	220 100.0	7 3.2	108 49.1	104 47.3	1 0.5
まあそう思う	499 100.0	19 3.8	244 48.9	229 45.9	7 1.4
あまりそう思わない	281 100.0	8 2.8	132 47.0	134 47.7	7 2.5
そう思わない	85 100.0	4 4.7	42 49.4	37 43.5	2 2.4
無回答	13 100.0	1 7.7	5 38.5	4 30.8	3 23.1
《自分を大切に思ってくれる人がいる》					
そう思う	519 100.0	18 3.5	263 50.7	228 43.9	10 1.9
まあそう思う	450 100.0	16 3.6	213 47.3	218 48.4	3 0.7
あまりそう思わない	94 100.0	3 3.2	40 42.6	48 51.1	3 3.2
そう思わない	20 100.0	1 5.0	10 50.0	8 40.0	1 5.0
無回答	15 100.0	1 6.7	5 33.3	6 40.0	3 20.0
《自分は人から必要とされている》					
そう思う	209 100.0	7 3.3	109 52.2	91 43.5	2 1.0
まあそう思う	552 100.0	22 4.0	267 48.4	253 45.8	10 1.8
あまりそう思わない	251 100.0	8 3.2	116 46.2	123 49.0	4 1.6
そう思わない	66 100.0	1 1.5	30 45.5	34 51.5	1 1.5
無回答	20 100.0	1 5.0	9 45.0	7 35.0	3 15.0
《ほかのだれかや社会のために何かをしてあげたい》					
そう思う	530 100.0	22 4.2	291 54.9	208 39.2	9 1.7
まあそう思う	423 100.0	10 2.4	194 45.9	213 50.4	6 1.4
あまりそう思わない	92 100.0	4 4.3	28 30.4	59 64.1	1 1.1
そう思わない	38 100.0	2 5.3	12 31.6	23 60.5	1 2.6
無回答	15 100.0	1 6.7	6 40.0	5 33.3	3 20.0

問6 《自己認識》

【13歳から18歳】【10歳から12歳】

【13歳から18歳】（10歳から12歳：設問なし）
 《問11で「1」「2」に○をつけた人にお聞きします。》
 問11-1 どんなボランティアをしている（または、以前したことがある）のか、あてはまるものはいくつでも○をつけてください。

	サンプル数	子どもたちと一緒にスポーツやレジャー	子どもや障害のある人などの世話をしている	お年寄りや障がいのある人の世話をしている	公園や道路の清掃、環境をきれいにする活動	公園や道路の清掃、環境をきれいにする活動	外国での外国人の世話や援助	日本にいる外国人の世話や援助	伝統的な遊び、お祭りなど	昔からの文化を継承すること	生き生きとした地域をつくる活動	町内会、交通安全活動など	自分の知識や活動を通して、他人の学習や活動に役立つこと	その他のボランティア活動	無回答
(%)															
全体	570	92	111	380	19	56	63	28	96	2					
	100.0	16.1	19.5	66.7	3.3	9.8	11.1	4.9	16.8	0.4					
問1《性別》															
男	215	36	34	146	2	19	31	8	29	2					
	100.0	16.7	15.8	67.9	0.9	8.8	14.4	3.7	13.5	0.9					
女	352	56	76	232	16	36	31	20	67	0					
	100.0	15.9	21.6	65.9	4.5	10.2	8.8	5.7	19.0	0.0					
無回答	3	0	1	2	1	1	1	0	0	0					
	100.0	0.0	33.3	66.7	33.3	33.3	33.3	0.0	0.0	0.0					
問2《学年別・就学別》															
中学生	223	27	43	155	5	26	23	11	33	2					
	100.0	12.1	19.3	69.5	2.2	11.7	10.3	4.9	14.8	0.9					
高校生	316	60	63	203	11	27	36	16	59	0					
	100.0	19.0	19.9	64.2	3.5	8.5	11.4	5.1	18.7	0.0					
専門学校などに通っている	15	1	2	10	0	0	2	0	1	0					
	100.0	6.7	13.3	66.7	0.0	0.0	13.3	0.0	6.7	0.0					
働いている	3	1	0	3	0	1	1	0	0	0					
	100.0	33.3	0.0	100.0	0.0	33.3	33.3	0.0	0.0	0.0					
その他	8	3	1	6	2	1	0	1	3	0					
	100.0	37.5	12.5	75.0	25.0	12.5	0.0	12.5	37.5	0.0					
無回答	5	0	2	3	1	1	1	0	0	0					
	100.0	0.0	40.0	60.0	20.0	20.0	20.0	0.0	0.0	0.0					
問19《条例の認知度》															
聞いたことがあり、内容もある程度知っている	32	7	12	21	2	5	6	8	6	0					
	100.0	21.9	37.5	65.6	6.3	15.6	18.8	25.0	18.8	0.0					
聞いたことがあり、内容を少しだけ知っている	54	10	15	35	4	7	10	5	11	0					
	100.0	18.5	27.8	64.8	7.4	13.0	18.5	9.3	20.4	0.0					
内容はわからないが、聞いたことがある	211	41	31	147	7	20	28	9	29	0					
	100.0	19.4	14.7	69.7	3.3	9.5	13.3	4.3	13.7	0.0					
一切聞いたことはない	266	32	51	173	5	23	19	6	49	2					
	100.0	12.0	19.2	65.0	1.9	8.6	7.1	2.3	18.4	0.8					
無回答	7	2	2	4	1	1	0	0	1	0					
	100.0	28.6	28.6	57.1	14.3	14.3	0.0	0.0	14.3	0.0					

【13歳から18歳】【10歳から12歳】

【13歳から18歳】（10歳から12歳：設問なし）
 《問11で「1」「2」に○をつけた人にお聞きします。》
 問11-1 どんなボランティアをしている（または、以前したことがある）のか、あてはまるものにいくつでも○をつけてください。

	サンプル数 (%)	子どもたち のシヨンを 教えレ	す、病 のや 障が いの 世話 を	お年 より の人 など の世 話を	るク 活動 をす るこ と	公園 や道 路の 清掃 、環 境を サイ	外日 本に いる 外国 人の 世話 や	伝普 く統 からの な遊 びを 、お 祭り など	る生 活を する こと	町内 会、 交通 安全 活動 など	い自 分の 知識 を生 かして 、他 人への 学習 や活 動を 助け 、	その 他の ボラ ンテ ィア 活動	無 回 答
全体	570 100.0	92 16.1	111 19.5	380 66.7	19 3.3	56 9.8	63 11.1	28 4.9	96 16.8	2 0.4			
問18《札幌市の子どもの権利》													
守られている場合が多い	110 100.0	18 16.4	25 22.7	69 62.7	7 6.4	10 9.1	19 17.3	8 7.3	12 10.9	1 0.9			
どちらかといえば 守られている場合が多い	228 100.0	34 14.9	42 18.4	165 72.4	6 2.6	25 11.0	30 13.2	11 4.8	33 14.5	0 0.0			
どちらかといえば 守られていない場合が多い	55 100.0	14 25.5	17 30.9	28 50.9	2 3.6	9 16.4	4 7.3	4 7.3	14 25.5	0 0.0			
守られていない場合が多い	23 100.0	6 26.1	4 17.4	15 65.2	0 0.0	4 17.4	3 13.0	2 8.7	5 21.7	0 0.0			
わからない	147 100.0	18 12.2	20 13.6	100 68.0	3 2.0	7 4.8	7 4.8	3 2.0	30 20.4	1 0.7			
無回答	7 100.0	2 28.6	3 42.9	3 42.9	1 14.3	1 14.3	0 0.0	0 0.0	2 28.6	0 0.0			
《良いところばかりじゃないが、自分のことが好きだ》													
そう思う	115 100.0	21 18.3	30 26.1	74 64.3	6 5.2	16 13.9	11 9.6	14 12.2	20 17.4	0 0.0			
まあそう思う	263 100.0	46 17.5	46 17.5	179 68.1	8 3.0	20 7.6	33 12.5	7 2.7	35 13.3	2 0.8			
あまりそう思わない	140 100.0	18 12.9	27 19.3	95 67.9	4 2.9	15 10.7	16 11.4	5 3.6	24 17.1	0 0.0			
そう思わない	46 100.0	7 15.2	6 13.0	27 58.7	0 0.0	4 8.7	2 4.3	2 4.3	16 34.8	0 0.0			
無回答	6 100.0	0 0.0	2 33.3	5 83.3	1 16.7	1 16.7	1 16.7	0 0.0	1 16.7	0 0.0			
《自分を大切に思ってくれる人がいる》													
そう思う	281 100.0	42 14.9	55 19.6	187 66.5	10 3.6	36 12.8	29 10.3	22 7.8	55 19.6	1 0.4			
まあそう思う	229 100.0	37 16.2	43 18.8	155 67.7	7 3.1	17 7.4	25 10.9	5 2.2	27 11.8	1 0.4			
あまりそう思わない	43 100.0	10 23.3	9 20.9	29 67.4	1 2.3	2 4.7	7 16.3	1 2.3	9 20.9	0 0.0			
そう思わない	11 100.0	2 18.2	3 27.3	5 45.5	0 0.0	0 0.0	1 9.1	0 0.0	4 36.4	0 0.0			
無回答	6 100.0	1 16.7	1 16.7	4 66.7	1 16.7	1 16.7	1 16.7	0 0.0	1 16.7	0 0.0			
《自分は人から必要とされている》													
そう思う	116 100.0	14 12.1	31 26.7	74 63.8	4 3.4	15 12.9	10 8.6	11 9.5	19 16.4	1 0.9			
まあそう思う	289 100.0	48 16.6	51 17.6	192 66.4	10 3.5	25 8.7	35 12.1	15 5.2	49 17.0	1 0.3			
あまりそう思わない	124 100.0	24 19.4	23 18.5	92 74.2	4 3.2	12 9.7	16 12.9	2 1.6	16 12.9	0 0.0			
そう思わない	31 100.0	5 16.1	4 12.9	15 48.4	0 0.0	3 9.7	1 3.2	0 0.0	10 32.3	0 0.0			
無回答	10 100.0	1 10.0	2 20.0	7 70.0	1 10.0	1 10.0	1 10.0	0 0.0	2 20.0	0 0.0			
《ほかのだれかや社会のために何かをしてあげたい》													
そう思う	313 100.0	56 17.9	69 22.0	210 67.1	12 3.8	37 11.8	38 12.1	21 6.7	50 16.0	0 0.0			
まあそう思う	204 100.0	28 13.7	34 16.7	142 69.6	6 2.9	15 7.4	22 10.8	5 2.5	31 15.2	2 1.0			
あまりそう思わない	32 100.0	6 18.8	5 15.6	17 53.1	0 0.0	3 9.4	1 3.1	1 3.1	8 25.0	0 0.0			
そう思わない	14 100.0	2 14.3	1 7.1	5 35.7	0 0.0	0 0.0	1 7.1	1 7.1	6 42.9	0 0.0			
無回答	7 100.0	0 0.0	2 28.6	6 85.7	1 14.3	1 14.3	1 14.3	0 0.0	1 14.3	0 0.0			

【13歳から18歳】【10歳から12歳】

【13歳から18歳】（10歳から12歳：設問なし）
 《問11で「3」に○をつけた人にお聞きします。》
 問11-2 それは、なぜですか。あてはまるものに1つだけ○をつけてください。

	サンプル数	か身 近に する 機会 がな かつ た	か興 味の ある 内容 のな がな	い何 をす れば よいか 分から ない	かほ かに やり たい こと がある	めん どう だか ら	かボ ラン ティ アに 興味 がな い	そ の 他	無 回 答
(%)									
全体	508	289	23	44	24	49	54	21	4
	100.0	56.9	4.5	8.7	4.7	9.6	10.6	4.1	0.8
問1《性別》									
男	221	117	10	21	13	19	28	11	2
	100.0	52.9	4.5	9.5	5.9	8.6	12.7	5.0	0.9
女	284	170	12	23	11	30	26	10	2
	100.0	59.9	4.2	8.1	3.9	10.6	9.2	3.5	0.7
無回答	3	2	1	0	0	0	0	0	0
	100.0	66.7	33.3	0.0	0.0	0.0	0.0	0.0	0.0
問2《学年別・就学別》									
中学生	253	146	12	24	9	25	28	8	1
	100.0	57.7	4.7	9.5	3.6	9.9	11.1	3.2	0.4
高校生	232	131	10	19	14	18	24	13	3
	100.0	56.5	4.3	8.2	6.0	7.8	10.3	5.6	1.3
専門学校などに通っている	7	2	0	0	0	5	0	0	0
	100.0	28.6	0.0	0.0	0.0	71.4	0.0	0.0	0.0
働いている	3	3	0	0	0	0	0	0	0
	100.0	100.0	0.0	0.0	0.0	0.0	0.0	0.0	0.0
その他	11	6	0	1	1	1	2	0	0
	100.0	54.5	0.0	9.1	9.1	9.1	18.2	0.0	0.0
無回答	2	1	1	0	0	0	0	0	0
	100.0	50.0	50.0	0.0	0.0	0.0	0.0	0.0	0.0
問19《条例の認知度》									
聞いたことがあり、 内容もある程度知っている	16	11	2	0	0	1	2	0	0
	100.0	68.8	12.5	0.0	0.0	6.3	12.5	0.0	0.0
聞いたことがあり、 内容を少しだけ知っている	40	26	2	3	3	2	2	2	0
	100.0	65.0	5.0	7.5	7.5	5.0	5.0	5.0	0.0
内容はわからないが、 聞いたことがある	148	96	4	12	9	16	8	3	0
	100.0	64.9	2.7	8.1	6.1	10.8	5.4	2.0	0.0
一切聞いたことはない	298	154	15	29	12	30	41	13	4
	100.0	51.7	5.0	9.7	4.0	10.1	13.8	4.4	1.3
無回答	6	2	0	0	0	0	1	3	0
	100.0	33.3	0.0	0.0	0.0	0.0	16.7	50.0	0.0

【13歳から18歳】【10歳から12歳】

【13歳から18歳】（10歳から12歳：設問なし）
 《問11で「3」に○をつけた人にお聞きします。》
 問11-2 それは、なぜですか。あてはまるものに1つだけ○をつけてください。

	サ ン プ ル 数 (%)	か 身 近 に す る 機 会 が な か つ た	か 興 味 の あ る 内 容 の も の が な い	い 何 を す れ ば よ い か 分 か ら な い	か ほ か に や り た い こ と が あ る	め ん ど う だ か ら	か ポ ラ ン テ ィ ア に 興 味 が な い	そ の 他	無 回 答
全体	508 100.0	289 56.9	23 4.5	44 8.7	24 4.7	49 9.6	54 10.6	21 4.1	4 0.8
問18《札幌市の子どもの権利》									
守られている場合が多い	101 100.0	65 64.4	3 3.0	10 9.9	7 6.9	6 5.9	7 6.9	3 3.0	0 0.0
どちらかといえば 守られている場合が多い	182 100.0	118 64.8	8 4.4	16 8.8	6 3.3	11 6.0	14 7.7	5 2.7	4 2.2
どちらかといえば 守られていない場合が多い	44 100.0	24 54.5	3 6.8	3 6.8	2 4.5	5 11.4	6 13.6	1 2.3	0 0.0
守られていない場合が多い	20 100.0	7 35.0	1 5.0	1 5.0	3 15.0	3 15.0	4 20.0	1 5.0	0 0.0
わからない	156 100.0	74 47.4	8 5.1	14 9.0	5 3.2	24 15.4	22 14.1	9 5.8	0 0.0
無回答	5 100.0	1 20.0	0 0.0	0 0.0	1 20.0	0 0.0	1 20.0	2 40.0	0 0.0
《良いところばかりじゃないが、自分のことが好きだ》									
そう思う	104 100.0	57 54.8	6 5.8	11 10.6	4 3.8	7 6.7	11 10.6	7 6.7	1 1.0
まあそう思う	229 100.0	140 61.1	9 3.9	19 8.3	13 5.7	21 9.2	17 7.4	7 3.1	3 1.3
あまりそう思わない	134 100.0	70 52.2	8 6.0	11 8.2	6 4.5	17 12.7	18 13.4	4 3.0	0 0.0
そう思わない	37 100.0	20 54.1	0 0.0	3 8.1	1 2.7	4 10.8	7 18.9	2 5.4	0 0.0
無回答	4 100.0	2 50.0	0 0.0	0 0.0	0 0.0	0 0.0	1 25.0	1 25.0	0 0.0
《自分を大切に思ってくれる人がいる》									
そう思う	228 100.0	134 58.8	11 4.8	26 11.4	11 4.8	15 6.6	19 8.3	10 4.4	2 0.9
まあそう思う	218 100.0	121 55.5	12 5.5	14 6.4	13 6.0	26 11.9	23 10.6	7 3.2	2 0.9
あまりそう思わない	48 100.0	28 58.3	0 0.0	4 8.3	0 0.0	6 12.5	7 14.6	3 6.3	0 0.0
そう思わない	8 100.0	2 25.0	0 0.0	0 0.0	0 0.0	2 25.0	4 50.0	0 0.0	0 0.0
無回答	6 100.0	4 66.7	0 0.0	0 0.0	0 0.0	0 0.0	1 16.7	1 16.7	0 0.0
《自分は人から必要とされている》									
そう思う	91 100.0	51 56.0	6 6.6	10 11.0	3 3.3	8 8.8	9 9.9	3 3.3	1 1.1
まあそう思う	253 100.0	153 60.5	11 4.3	21 8.3	13 5.1	20 7.9	21 8.3	13 5.1	1 0.4
あまりそう思わない	123 100.0	64 52.0	5 4.1	11 8.9	7 5.7	16 13.0	14 11.4	4 3.3	2 1.6
そう思わない	34 100.0	16 47.1	1 2.9	2 5.9	1 2.9	5 14.7	9 26.5	0 0.0	0 0.0
無回答	7 100.0	5 71.4	0 0.0	0 0.0	0 0.0	0 0.0	1 14.3	1 14.3	0 0.0
《ほかのだれかや社会のために何かをしてあげたい》									
そう思う	208 100.0	137 65.9	9 4.3	16 7.7	12 5.8	5 2.4	17 8.2	11 5.3	1 0.5
まあそう思う	213 100.0	124 58.2	9 4.2	19 8.9	12 5.6	23 10.8	17 8.0	6 2.8	3 1.4
あまりそう思わない	59 100.0	19 32.2	4 6.8	6 10.2	0 0.0	13 22.0	15 25.4	2 3.4	0 0.0
そう思わない	23 100.0	6 26.1	1 4.3	3 13.0	0 0.0	8 34.8	4 17.4	1 4.3	0 0.0
無回答	5 100.0	3 60.0	0 0.0	0 0.0	0 0.0	0 0.0	1 20.0	1 20.0	0 0.0

【13歳から18歳】【10歳から12歳】

【13歳から18歳】問12 あなたは、札幌市にある次の施設(しせつ)のうち利用したことがあるものはどれですか。あてはまるものにいくつでも○をつけてください。
 【10歳から12歳】問10 あなたは、札幌市にある、次の施設のうち利用したことがあるものはどれですか。あてはまるものにいくつでも○をつけてください。

	サンプル数 (%)	児童会館 (10歳) 12: 児童会館・ミニ児童会館	動物園、水族館、科学館など (10歳) 12: 動物園、水族館、科学館、博物館、活動センターなど	美術館や資料館、劇場、コンサートホールなど	公園 (10歳) 12: 公園・緑地など	図書館(学校図書室を除く)	キャンプ場など野外体験できる所 (10歳) 12: キャンプ場など	区民センターや地区センターなどの会館	体育館、プール、球場、スキー・スケート場、競技場	その他	利用したことはない	無回答
全体	1868 100.0	1473 78.9	1699 91.0	1522 81.5	1784 95.5	1493 79.9	900 48.2	1082 57.9	1706 91.3	24 1.3	7 0.4	10 0.5
問1《性別》												
男(子ども全体)	785 100.0	618 78.7	708 90.2	612 78.0	751 95.7	609 77.6	381 48.5	452 57.6	710 90.4	14 1.8	2 0.3	2 0.3
男(10~12)	340 100.0	278 81.8	320 94.1	263 77.4	328 96.5	269 79.1	160 47.1	186 54.7	310 91.2	7 2.1	0 0.0	0 0.0
男(13~18)	445 100.0	340 76.4	388 87.2	349 78.4	423 95.1	340 76.4	221 49.7	266 59.8	400 89.9	7 1.6	2 0.4	2 0.4
女(子ども全体)	1072 100.0	851 79.4	984 91.8	905 84.4	1027 95.8	880 82.1	515 48.0	626 58.4	989 92.3	10 0.9	5 0.5	4 0.4
女(10~12)	428 100.0	344 80.4	400 93.5	346 80.8	407 95.1	347 81.1	203 47.4	236 55.1	393 91.8	5 1.2	2 0.5	1 0.2
女(13~18)	644 100.0	507 78.7	584 90.7	559 86.8	620 96.3	533 82.8	312 48.4	390 60.6	596 92.5	5 0.8	3 0.5	3 0.5
無回答(10~12)	2 100.0	1 50.0	2 100.0	1 50.0	2 100.0	1 50.0	2 100.0	2 100.0	2 100.0	0 0.0	0 0.0	0 0.0
無回答(13~18)	9 100.0	3 33.3	5 55.6	4 44.4	4 44.4	3 33.3	2 22.2	2 22.2	5 55.6	0 0.0	0 0.0	4 44.4
問2《学年別・就学別》												
10歳から12歳全体	770 100.0	623 80.9	722 93.8	610 79.2	737 95.7	617 80.1	365 47.4	424 55.1	705 91.6	12 1.6	2 0.3	1 0.1
小学4・5年生	403 100.0	332 82.4	380 94.3	284 70.5	382 94.8	318 78.9	188 46.7	215 53.3	374 92.8	7 1.7	1 0.2	1 0.2
小学6年生	284 100.0	230 81.0	269 94.7	257 90.5	275 96.8	241 84.9	132 46.5	164 57.7	254 89.4	4 1.4	0 0.0	0 0.0
中学1年生	79 100.0	58 73.4	69 87.3	66 83.5	76 96.2	56 70.9	43 54.4	42 53.2	73 92.4	1 1.3	1 1.3	0 0.0
その他	1 100.0	1 100.0	1 100.0	1 100.0	1 100.0	1 100.0	0 0.0	1 100.0	1 100.0	0 0.0	0 0.0	0 0.0
無回答	3 100.0	2 66.7	3 100.0	2 66.7	3 100.0	1 33.3	2 66.7	2 66.7	3 100.0	0 0.0	0 0.0	0 0.0
13歳から18歳全体	1098 100.0	850 77.4	977 89.0	912 83.1	1047 95.4	876 79.8	535 48.7	658 59.9	1001 91.2	12 1.1	5 0.5	9 0.8
中学生	485 100.0	392 80.8	446 92.0	407 83.9	470 96.9	401 82.7	261 53.8	297 61.2	438 90.3	5 1.0	3 0.6	3 0.6
高校生	555 100.0	422 76.0	487 87.7	468 84.3	530 95.5	439 79.1	254 45.8	333 60.0	513 92.4	7 1.3	1 0.2	2 0.4
専門学校などに通っている	22 100.0	16 72.7	18 81.8	16 72.7	18 81.8	16 72.7	8 36.4	11 50.0	20 90.9	0 0.0	1 4.5	0 0.0
働いている	7 100.0	4 57.1	6 85.7	5 71.4	6 85.7	5 71.4	3 42.9	3 42.9	6 85.7	0 0.0	0 0.0	0 0.0
その他	19 100.0	13 68.4	14 73.7	12 63.2	18 94.7	13 68.4	7 36.8	13 68.4	18 94.7	0 0.0	0 0.0	0 0.0
無回答	10 100.0	3 30.0	6 60.0	4 40.0	5 50.0	2 20.0	2 20.0	1 10.0	6 60.0	0 0.0	0 0.0	4 40.0
問19(13~18) 問14(10~12)《条例の認知度》												
聞いたことがあり、 内容もある程度知っている(10~12)	9 100.0	8 88.9	7 77.8	7 77.8	9 100.0	8 88.9	6 66.7	6 66.7	8 88.9	0 0.0	0 0.0	0 0.0
“ ” (13~18)	49 100.0	38 77.6	48 98.0	45 91.8	49 100.0	41 83.7	31 63.3	35 71.4	44 89.8	2 4.1	0 0.0	0 0.0
聞いたことがあり、 内容を少しだけ知っている(10~12)	65 100.0	50 76.9	62 95.4	57 87.7	62 95.4	57 87.7	35 53.8	43 66.2	61 93.8	2 3.1	0 0.0	1 1.5
“ ” (13~18)	95 100.0	80 84.2	87 91.6	82 86.3	93 97.9	86 90.5	52 54.7	62 65.3	88 92.6	0 0.0	0 0.0	0 0.0
内容はわからないが、 聞いたことがある(10~12)	172 100.0	139 80.8	167 97.1	141 82.0	167 97.1	158 91.9	82 47.7	101 58.7	157 91.3	5 2.9	0 0.0	0 0.0
“ ” (13~18)	360 100.0	282 78.3	332 92.2	316 87.8	353 98.1	286 79.4	183 50.8	231 64.2	333 92.5	5 1.4	2 0.6	0 0.0
一切聞いたことはない(10~12)	509 100.0	414 81.3	473 92.9	394 77.4	484 95.1	383 75.2	234 46.0	263 51.7	464 91.2	5 1.0	2 0.4	0 0.0
“ ” (13~18)	572 100.0	434 75.9	496 86.7	457 79.9	534 93.4	446 78.0	259 45.3	316 55.2	519 90.7	5 0.9	3 0.5	6 1.0
無回答(10~12)	15 100.0	12 80.0	13 86.7	11 73.3	15 100.0	11 73.3	8 53.3	11 73.3	15 100.0	0 0.0	0 0.0	0 0.0
“ ” (13~18)	22 100.0	16 72.7	14 63.6	12 54.5	18 81.8	17 77.3	10 45.5	14 63.6	17 77.3	0 0.0	0 0.0	3 13.6

【13歳から18歳】【10歳から12歳】

【13歳から18歳】問12 あなたは、札幌市にある次の施設(しせつ)のうち利用したことがあるものはどれですか。あてはまるものにもいくつか○をつけてください。
 【10歳から12歳】問10 あなたは、札幌市にある、次の施設のうち利用したことがあるものはどれですか。あてはまるものにもいくつか○をつけてください。

	サンプル数	児童会館 (10歳～12歳) 児童会館・ミニ児童会館	動物園、水族館、科学館など (10歳～12歳) 動物園、水族館、科学館、博物館、活動センターなど(科)	美術館や資料館、劇場、コンサートホールなど	公園 (10歳～12歳) 公園・緑地など	図書館(学校図書室を除く)	キャンプ場など野外体験できる所 (10歳～12歳) キャンプ場など	区民センターや地区センターなどの会館	体育館、プール、球場、スキー・スケート場、競技場	その他	利用したことはない	無回答
全体	1868 100.0	1473 78.9	1699 91.0	1522 81.5	1784 95.5	1493 79.9	900 48.2	1082 57.9	1706 91.3	24 1.3	7 0.4	10 0.5
問18《札幌市の子どもの権利》(10～12)なし												
守られている場合が多い	213 100.0	162 76.1	192 90.1	185 86.9	206 96.7	176 82.6	113 53.1	130 61.0	193 90.6	0 0.0	0 0.0	1 0.5
どちらかといえば守られている場合が多い	413 100.0	334 80.9	373 90.3	348 84.3	402 97.3	339 82.1	209 50.6	262 63.4	381 92.3	2 0.5	4 1.0	2 0.5
どちらかといえば守られていない場合が多い	103 100.0	83 80.6	95 92.2	86 83.5	99 96.1	81 78.6	52 50.5	64 62.1	95 92.2	2 1.9	0 0.0	0 0.0
守られていない場合が多い	44 100.0	33 75.0	37 84.1	33 75.0	42 95.5	35 79.5	17 38.6	24 54.5	38 86.4	2 4.5	0 0.0	1 2.3
わからない	308 100.0	227 73.7	270 87.7	250 81.2	286 92.9	235 76.3	138 44.8	169 54.9	281 91.2	6 1.9	1 0.3	2 0.6
無回答	17 100.0	11 64.7	10 58.8	10 58.8	12 70.6	10 58.8	6 35.3	9 52.9	13 76.5	0 0.0	0 0.0	3 17.6
《良いところばかりじゃないが、自分のことが好きだ》												
そう思う	220 100.0	175 79.5	198 90.0	190 86.4	215 97.7	182 82.7	114 51.8	147 66.8	209 95.0	5 2.3	0 0.0	1 0.5
まあそう思う	499 100.0	387 77.6	449 90.0	416 83.4	476 95.4	400 80.2	249 49.9	305 61.1	457 91.6	2 0.4	2 0.4	3 0.6
あまりそう思わない	281 100.0	214 76.2	247 87.9	230 81.9	266 94.7	223 79.4	135 48.0	160 56.9	250 89.0	5 1.8	3 1.1	1 0.4
そう思わない	85 100.0	66 77.6	75 88.2	67 78.8	81 95.3	66 77.6	33 38.8	41 48.2	76 89.4	0 0.0	0 0.0	0 0.0
無回答	13 100.0	8 61.5	8 61.5	9 69.2	9 69.2	5 38.5	4 30.8	5 38.5	9 69.2	0 0.0	0 0.0	4 30.8
《自分を大切に思ってくれる人がいる》												
そう思う	519 100.0	404 77.8	468 90.2	441 85.0	503 96.9	417 80.3	267 51.4	342 65.9	488 94.0	5 1.0	0 0.0	2 0.4
まあそう思う	450 100.0	354 78.7	404 89.8	378 84.0	428 95.1	366 81.3	224 49.8	252 56.0	402 89.3	4 0.9	4 0.9	2 0.4
あまりそう思わない	94 100.0	68 72.3	78 83.0	68 72.3	89 94.7	72 76.6	33 35.1	49 52.1	84 89.4	2 2.1	0 0.0	1 1.1
そう思わない	20 100.0	13 65.0	16 80.0	14 70.0	16 80.0	14 70.0	6 30.0	9 45.0	16 80.0	1 5.0	1 5.0	0 0.0
無回答	15 100.0	11 73.3	11 73.3	11 73.3	11 73.3	7 46.7	5 33.3	6 40.0	11 73.3	0 0.0	0 0.0	4 26.7
《自分は人から必要とされている》												
そう思う	209 100.0	162 77.5	189 90.4	178 85.2	200 95.7	167 79.9	111 53.1	142 67.9	198 94.7	2 1.0	1 0.5	1 0.5
まあそう思う	552 100.0	431 78.1	503 91.1	468 84.8	532 96.4	457 82.8	279 50.5	336 60.9	511 92.6	5 0.9	2 0.4	1 0.2
あまりそう思わない	251 100.0	195 77.7	213 84.9	200 79.7	241 96.0	196 78.1	114 45.4	139 55.4	218 86.9	4 1.6	0 0.0	3 1.2
そう思わない	66 100.0	47 71.2	58 87.9	50 75.8	58 87.9	46 69.7	23 34.8	33 50.0	58 87.9	1 1.5	2 3.0	0 0.0
無回答	20 100.0	15 75.0	14 70.0	16 80.0	16 80.0	10 50.0	8 40.0	8 40.0	16 80.0	0 0.0	0 0.0	4 20.0
《ほかのだれかや社会のために何かをしてあげたい》												
そう思う	530 100.0	413 77.9	479 90.4	463 87.4	514 97.0	431 81.3	274 51.7	342 64.5	499 94.2	5 0.9	1 0.2	2 0.4
まあそう思う	423 100.0	323 76.4	380 89.8	340 80.4	403 95.3	341 80.6	203 48.0	246 58.2	378 89.4	6 1.4	3 0.7	2 0.5
あまりそう思わない	92 100.0	72 78.3	74 80.4	69 75.0	85 92.4	70 76.1	40 43.5	47 51.1	81 88.0	1 1.1	0 0.0	1 1.1
そう思わない	38 100.0	32 84.2	34 89.5	29 76.3	34 89.5	28 73.7	13 34.2	18 47.4	32 84.2	0 0.0	1 2.6	0 0.0
無回答	15 100.0	10 66.7	10 66.7	11 73.3	11 73.3	6 40.0	5 33.3	5 33.3	11 73.3	0 0.0	0 0.0	4 26.7

【13歳から18歳】【10歳から12歳】

【13歳から18歳】（10歳から12歳：設問なし）
 問13 あなたは、今の札幌市は、子どもが、自然や文化、芸術などにふれ親しんだり、社会のしくみなどを学んだり、実際に体験したりしやすい環境だと思いますか。あてはまるものに1つだけ○をつけてください。

	サンプル数	思う	どちらかといえば思う	どちらかといえば思わない	思わない	わからない	【思う計】	【思わない計】	無回答
(%)									
全体	1098	198	453	197	84	159	651	281	7
	100.0	18.0	41.3	17.9	7.7	14.5	59.3	25.6	0.6
問1《性別》									
男	445	96	183	71	38	56	279	109	1
	100.0	21.6	41.1	16.0	8.5	12.6	62.7	24.5	0.2
女	644	102	268	125	46	101	370	171	2
	100.0	15.8	41.6	19.4	7.1	15.7	57.5	26.6	0.3
無回答	9	0	2	1	0	2	2	1	4
	100.0	0.0	22.2	11.1	0.0	22.2	22.2	11.1	44.4
問2《学年別・就学別》									
中学生	485	106	182	90	34	70	288	124	3
	100.0	21.9	37.5	18.6	7.0	14.4	59.4	25.6	0.6
高校生	555	84	247	97	46	81	331	143	0
	100.0	15.1	44.5	17.5	8.3	14.6	59.6	25.8	0.0
専門学校などに通っている	22	3	8	7	2	2	11	9	0
	100.0	13.6	36.4	31.8	9.1	9.1	50.0	40.9	0.0
働いている	7	2	4	1	0	0	6	1	0
	100.0	28.6	57.1	14.3	0.0	0.0	85.7	14.3	0.0
その他	19	3	9	1	2	4	12	3	0
	100.0	15.8	47.4	5.3	10.5	21.1	63.2	15.8	0.0
無回答	10	0	3	1	0	2	3	1	4
	100.0	0.0	30.0	10.0	0.0	20.0	30.0	10.0	40.0
問19《条例の認知度》									
聞いたことがあり、 内容もある程度知っている	49	18	21	4	4	2	39	8	0
	100.0	36.7	42.9	8.2	8.2	4.1	79.6	16.3	0.0
聞いたことがあり、 内容を少しだけ知っている	95	14	46	21	6	8	60	27	0
	100.0	14.7	48.4	22.1	6.3	8.4	63.2	28.4	0.0
内容はわからないが、 聞いたことがある	360	75	161	60	21	43	236	81	0
	100.0	20.8	44.7	16.7	5.8	11.9	65.6	22.5	0.0
一切聞いたことはない	572	85	220	111	49	103	305	160	4
	100.0	14.9	38.5	19.4	8.6	18.0	53.3	28.0	0.7
無回答	22	6	5	1	4	3	11	5	3
	100.0	27.3	22.7	4.5	18.2	13.6	50.0	22.7	13.6

【13歳から18歳】【10歳から12歳】

【13歳から18歳】（10歳から12歳：設問なし）
 問13 あなたは、今の札幌市は、子どもが、自然や文化、芸術などにふれ親しんだり、社会のしくみなどを学んだり、実際に体験したりしやすい環境だと思いますか。あてはまるものに1つだけ○をつけてください。

	サンプル数	思う	どちらかといえば思う	どちらかといえば思わない	思わない	わからない	【思う計】	【思わない計】	無回答
(%)									
全体	1098	198	453	197	84	159	651	281	7
	100.0	18.0	41.3	17.9	7.7	14.5	59.3	25.6	0.6
問18《札幌市の子ども権利》									
守られている場合が多い	213	90	86	19	7	11	176	26	0
	100.0	42.3	40.4	8.9	3.3	5.2	82.6	12.2	0.0
どちらかといえば守られている場合が多い	413	62	225	82	21	22	287	103	1
	100.0	15.0	54.5	19.9	5.1	5.3	69.5	24.9	0.2
どちらかといえば守られていない場合が多い	103	12	42	32	12	5	54	44	0
	100.0	11.7	40.8	31.1	11.7	4.9	52.4	42.7	0.0
守られていない場合が多い	44	0	7	12	16	8	7	28	1
	100.0	0.0	15.9	27.3	36.4	18.2	15.9	63.6	2.3
わからない	308	29	89	52	25	111	118	77	2
	100.0	9.4	28.9	16.9	8.1	36.0	38.3	25.0	0.6
無回答	17	5	4	0	3	2	9	3	3
	100.0	29.4	23.5	0.0	17.6	11.8	52.9	17.6	17.6
《良いところばかりじゃないが、自分のことが好きだ》									
そう思う	220	58	85	31	22	24	143	53	0
	100.0	26.4	38.6	14.1	10.0	10.9	65.0	24.1	0.0
まあそう思う	499	96	231	94	20	56	327	114	2
	100.0	19.2	46.3	18.8	4.0	11.2	65.5	22.8	0.4
あまりそう思わない	281	32	113	57	24	54	145	81	1
	100.0	11.4	40.2	20.3	8.5	19.2	51.6	28.8	0.4
そう思わない	85	10	22	15	15	23	32	30	0
	100.0	11.8	25.9	17.6	17.6	27.1	37.6	35.3	0.0
無回答	13	2	2	0	3	2	4	3	4
	100.0	15.4	15.4	0.0	23.1	15.4	30.8	23.1	30.8
《自分を大切に思ってくれる人がいる》									
そう思う	519	112	233	71	42	60	345	113	1
	100.0	21.6	44.9	13.7	8.1	11.6	66.5	21.8	0.2
まあそう思う	450	71	186	98	22	72	257	120	1
	100.0	15.8	41.3	21.8	4.9	16.0	57.1	26.7	0.2
あまりそう思わない	94	8	27	24	14	20	35	38	1
	100.0	8.5	28.7	25.5	14.9	21.3	37.2	40.4	1.1
そう思わない	20	4	5	4	3	4	9	7	0
	100.0	20.0	25.0	20.0	15.0	20.0	45.0	35.0	0.0
無回答	15	3	2	0	3	3	5	3	4
	100.0	20.0	13.3	0.0	20.0	20.0	33.3	20.0	26.7
《自分は人から必要とされている》									
そう思う	209	60	86	26	15	22	146	41	0
	100.0	28.7	41.1	12.4	7.2	10.5	69.9	19.6	0.0
まあそう思う	552	93	251	98	34	75	344	132	1
	100.0	16.8	45.5	17.8	6.2	13.6	62.3	23.9	0.2
あまりそう思わない	251	30	97	61	18	43	127	79	2
	100.0	12.0	38.6	24.3	7.2	17.1	50.6	31.5	0.8
そう思わない	66	11	13	12	14	16	24	26	0
	100.0	16.7	19.7	18.2	21.2	24.2	36.4	39.4	0.0
無回答	20	4	6	0	3	3	10	3	4
	100.0	20.0	30.0	0.0	15.0	15.0	50.0	15.0	20.0
《ほかのだれかや社会のために何かをしてあげたい》									
そう思う	530	122	232	81	36	58	354	117	1
	100.0	23.0	43.8	15.3	6.8	10.9	66.8	22.1	0.2
まあそう思う	423	59	183	84	30	66	242	114	1
	100.0	13.9	43.3	19.9	7.1	15.6	57.2	27.0	0.2
あまりそう思わない	92	10	27	24	8	22	37	32	1
	100.0	10.9	29.3	26.1	8.7	23.9	40.2	34.8	1.1
そう思わない	38	5	8	8	7	10	13	15	0
	100.0	13.2	21.1	21.1	18.4	26.3	34.2	39.5	0.0
無回答	15	2	3	0	3	3	5	3	4
	100.0	13.3	20.0	0.0	20.0	20.0	33.3	20.0	26.7

問6 《自己認識》

【13歳から18歳】【10歳から12歳】

【13歳から18歳】（10歳から12歳：設問なし）
 問14 あなたは、今まで最も強く影響を受けたもの（人）は、何（だれ）ですか。あてはまるものに1つだけ○をつけてください。

	サンプル数	父・母	祖父・祖母	兄弟姉妹	学校の先生	友だち	学校の先輩	塾や習いごとの先生	本	マンガ
(%)										
全体	1098 100.0	351 32.0	16 1.5	42 3.8	73 6.6	161 14.7	31 2.8	20 1.8	62 5.6	31 2.8
問1《性別》										
男	445 100.0	135 30.3	7 1.6	14 3.1	27 6.1	69 15.5	11 2.5	8 1.8	23 5.2	9 2.0
女	644 100.0	215 33.4	9 1.4	28 4.3	46 7.1	90 14.0	20 3.1	12 1.9	39 6.1	22 3.4
無回答	9 100.0	1 11.1	0 0.0	0 0.0	0 0.0	2 22.2	0 0.0	0 0.0	0 0.0	0 0.0
問2《学年別・就学別》										
中学生	485 100.0	128 26.4	9 1.9	11 2.3	32 6.6	60 12.4	19 3.9	10 2.1	41 8.5	17 3.5
高校生	555 100.0	199 35.9	7 1.3	27 4.9	38 6.8	95 17.1	11 2.0	8 1.4	18 3.2	14 2.5
専門学校などに通っている	22 100.0	11 50.0	0 0.0	1 4.5	0 0.0	2 9.1	1 4.5	1 4.5	1 4.5	0 0.0
働いている	7 100.0	4 57.1	0 0.0	0 0.0	1 14.3	1 14.3	0 0.0	0 0.0	0 0.0	0 0.0
その他	19 100.0	7 36.8	0 0.0	3 15.8	2 10.5	2 10.5	0 0.0	1 5.3	2 10.5	0 0.0
無回答	10 100.0	2 20.0	0 0.0	0 0.0	0 0.0	1 10.0	0 0.0	0 0.0	0 0.0	0 0.0
問19《条例の認知度》										
聞いたことがあり、 内容もある程度知っている	49 100.0	22 44.9	1 2.0	3 6.1	2 4.1	8 16.3	0 0.0	0 0.0	2 4.1	1 2.0
聞いたことがあり、 内容を少しだけ知っている	95 100.0	30 31.6	1 1.1	0 0.0	6 6.3	19 20.0	5 5.3	3 3.2	9 9.5	3 3.2
内容はわからないが、 聞いたことがある	360 100.0	133 36.9	3 0.8	15 4.2	28 7.8	61 16.9	10 2.8	4 1.1	16 4.4	4 1.1
一切聞いたことはない	572 100.0	164 28.7	10 1.7	24 4.2	35 6.1	72 12.6	15 2.6	13 2.3	32 5.6	22 3.8
無回答	22 100.0	2 9.1	1 4.5	0 0.0	2 9.1	1 4.5	1 4.5	0 0.0	3 13.6	1 4.5

【13歳から18歳】【10歳から12歳】

【13歳から18歳】（10歳から12歳：設問なし）
 問14 あなたは、今まで最も強く影響を受けたもの（人）は、何（だれ）ですか。あてはまるものに1つだけ○をつけてください。

	サンプル数	父・母	祖父・祖母	兄弟姉妹	学校の先生	友だち	学校の先輩	塾や習いごとの先生	本	マンガ
(%)										
全体	1098 100.0	351 32.0	16 1.5	42 3.8	73 6.6	161 14.7	31 2.8	20 1.8	62 5.6	31 2.8
問18《札幌市の子どもの権利》										
守られている場合が多い	213 100.0	91 42.7	2 0.9	8 3.8	11 5.2	33 15.5	1 0.5	3 1.4	7 3.3	6 2.8
どちらかといえば 守られている場合が多い	413 100.0	146 35.4	6 1.5	15 3.6	34 8.2	69 16.7	13 3.1	12 2.9	23 5.6	9 2.2
どちらかといえば 守られていない場合が多い	103 100.0	29 28.2	0 0.0	5 4.9	11 10.7	17 16.5	4 3.9	1 1.0	10 9.7	4 3.9
守られていない場合が多い	44 100.0	8 18.2	3 6.8	3 6.8	2 4.5	6 13.6	1 2.3	0 0.0	2 4.5	1 2.3
わからない	308 100.0	74 24.0	5 1.6	11 3.6	13 4.2	35 11.4	12 3.9	4 1.3	18 5.8	10 3.2
無回答	17 100.0	3 17.6	0 0.0	0 0.0	2 11.8	1 5.9	0 0.0	0 0.0	2 11.8	1 5.9
《良いところばかりじゃないが、自分のことが好きだ》										
そう思う	220 100.0	95 43.2	5 2.3	8 3.6	15 6.8	31 14.1	5 2.3	3 1.4	10 4.5	6 2.7
まあそう思う	499 100.0	165 33.1	9 1.8	15 3.0	37 7.4	75 15.0	15 3.0	9 1.8	29 5.8	12 2.4
あまりそう思わない	281 100.0	73 26.0	2 0.7	16 5.7	13 4.6	47 16.7	8 2.8	7 2.5	19 6.8	6 2.1
そう思わない	85 100.0	16 18.8	0 0.0	3 3.5	7 8.2	7 8.2	3 3.5	1 1.2	4 4.7	7 8.2
無回答	13 100.0	2 15.4	0 0.0	0 0.0	1 7.7	1 7.7	0 0.0	0 0.0	0 0.0	0 0.0
《自分を大切に思ってくれる人がある》										
そう思う	519 100.0	202 38.9	12 2.3	17 3.3	38 7.3	75 14.5	12 2.3	13 2.5	22 4.2	9 1.7
まあそう思う	450 100.0	128 28.4	3 0.7	20 4.4	27 6.0	74 16.4	13 2.9	4 0.9	30 6.7	16 3.6
あまりそう思わない	94 100.0	13 13.8	0 0.0	4 4.3	7 7.4	9 9.6	6 6.4	1 1.1	9 9.6	5 5.3
そう思わない	20 100.0	4 20.0	1 5.0	0 0.0	0 0.0	2 10.0	0 0.0	2 10.0	1 5.0	1 5.0
無回答	15 100.0	4 26.7	0 0.0	1 6.7	1 6.7	1 6.7	0 0.0	0 0.0	0 0.0	0 0.0
《自分は人から必要とされている》										
そう思う	209 100.0	103 49.3	5 2.4	5 2.4	15 7.2	24 11.5	4 1.9	4 1.9	4 1.9	2 1.0
まあそう思う	552 100.0	168 30.4	7 1.3	22 4.0	39 7.1	90 16.3	16 2.9	10 1.8	31 5.6	13 2.4
あまりそう思わない	251 100.0	64 25.5	4 1.6	11 4.4	17 6.8	36 14.3	10 4.0	3 1.2	18 7.2	10 4.0
そう思わない	66 100.0	12 18.2	0 0.0	2 3.0	1 1.5	10 15.2	1 1.5	3 4.5	9 13.6	6 9.1
無回答	20 100.0	4 20.0	0 0.0	2 10.0	1 5.0	1 5.0	0 0.0	0 0.0	0 0.0	0 0.0
《ほかのだれかや社会のために何かをしてあげたい》										
そう思う	530 100.0	201 37.9	8 1.5	20 3.8	45 8.5	76 14.3	11 2.1	10 1.9	30 5.7	9 1.7
まあそう思う	423 100.0	120 28.4	7 1.7	17 4.0	23 5.4	64 15.1	18 4.3	8 1.9	26 6.1	15 3.5
あまりそう思わない	92 100.0	21 22.8	1 1.1	4 4.3	3 3.3	13 14.1	2 2.2	1 1.1	2 2.2	3 3.3
そう思わない	38 100.0	7 18.4	0 0.0	0 0.0	1 2.6	7 18.4	0 0.0	1 2.6	4 10.5	4 10.5
無回答	15 100.0	2 13.3	0 0.0	1 6.7	1 6.7	1 6.7	0 0.0	0 0.0	0 0.0	0 0.0

【13歳から18歳】【10歳から12歳】

【13歳から18歳】（10歳から12歳：設問なし）
 問14 あなたは、今まで最も強く影響を受けたもの（人）は、何（だれ）ですか。あてはまるものに1つだけ○をつけてください。

	サンプル数	テレビ	ゲーム	スポーツ選手や芸能人など	その他	い何からも影響を受けていない	無回答
(%)							
全体	1098 100.0	42 3.8	19 1.7	102 9.3	47 4.3	75 6.8	26 2.4
問1《性別》							
男	445 100.0	19 4.3	11 2.5	47 10.6	23 5.2	35 7.9	7 1.6
女	644 100.0	23 3.6	8 1.2	53 8.2	24 3.7	40 6.2	15 2.3
無回答	9 100.0	0 0.0	0 0.0	2 22.2	0 0.0	0 0.0	4 44.4
問2《学年別・就学別》							
中学生	485 100.0	20 4.1	10 2.1	47 9.7	26 5.4	39 8.0	16 3.3
高校生	555 100.0	21 3.8	8 1.4	50 9.0	19 3.4	34 6.1	6 1.1
専門学校などに通っている	22 100.0	1 4.5	0 0.0	1 4.5	2 9.1	1 4.5	0 0.0
働いている	7 100.0	0 0.0	0 0.0	1 14.3	0 0.0	0 0.0	0 0.0
その他	19 100.0	0 0.0	1 5.3	0 0.0	0 0.0	1 5.3	0 0.0
無回答	10 100.0	0 0.0	0 0.0	3 30.0	0 0.0	0 0.0	4 40.0
問19《条例の認知度》							
聞いたことがあり、 内容もある程度知っている	49 100.0	0 0.0	0 0.0	3 6.1	6 12.2	1 2.0	0 0.0
聞いたことがあり、 内容を少しだけ知っている	95 100.0	1 1.1	2 2.1	11 11.6	2 2.1	2 2.1	1 1.1
内容はわからないが、 聞いたことがある	360 100.0	15 4.2	5 1.4	30 8.3	12 3.3	20 5.6	4 1.1
一切聞いたことはない	572 100.0	26 4.5	11 1.9	55 9.6	26 4.5	51 8.9	16 2.8
無回答	22 100.0	0 0.0	1 4.5	3 13.6	1 4.5	1 4.5	5 22.7

【13歳から18歳】【10歳から12歳】

【13歳から18歳】（10歳から12歳：設問なし）
 問14 あなたは、今まで最も強く影響を受けたもの（人）は、何（だれ）ですか。あてはまるものに1つだけ○をつけてください。

	サンプル数	テレビ	ゲーム	スポーツ選手や芸能人など	その他	い何からも影響を受けていない	無回答
(%)							
全体	1098	42	19	102	47	75	26
	100.0	3.8	1.7	9.3	4.3	6.8	2.4
問18《札幌市の子どもの権利》							
守られている場合が多い	213	10	3	20	9	8	1
	100.0	4.7	1.4	9.4	4.2	3.8	0.5
どちらかといえば守られている場合が多い	413	11	4	35	16	15	5
	100.0	2.7	1.0	8.5	3.9	3.6	1.2
どちらかといえば守られていない場合が多い	103	3	1	6	3	8	1
	100.0	2.9	1.0	5.8	2.9	7.8	1.0
守られていない場合が多い	44	2	4	4	3	4	1
	100.0	4.5	9.1	9.1	6.8	9.1	2.3
わからない	308	16	6	34	15	40	15
	100.0	5.2	1.9	11.0	4.9	13.0	4.9
無回答	17	0	1	3	1	0	3
	100.0	0.0	5.9	17.6	5.9	0.0	17.6
《良いところばかりじゃないが、自分のことが好きだ》							
そう思う	220	3	4	17	11	6	1
	100.0	1.4	1.8	7.7	5.0	2.7	0.5
まあそう思う	499	22	7	45	18	29	12
	100.0	4.4	1.4	9.0	3.6	5.8	2.4
あまりそう思わない	281	11	7	27	10	26	9
	100.0	3.9	2.5	9.6	3.6	9.3	3.2
そう思わない	85	6	1	9	8	13	0
	100.0	7.1	1.2	10.6	9.4	15.3	0.0
無回答	13	0	0	4	0	1	4
	100.0	0.0	0.0	30.8	0.0	7.7	30.8
《自分を大切に思ってくれる人がいる》							
そう思う	519	14	10	37	23	24	11
	100.0	2.7	1.9	7.1	4.4	4.6	2.1
まあそう思う	450	22	8	48	17	32	8
	100.0	4.9	1.8	10.7	3.8	7.1	1.8
あまりそう思わない	94	4	0	10	7	16	3
	100.0	4.3	0.0	10.6	7.4	17.0	3.2
そう思わない	20	1	1	4	0	3	0
	100.0	5.0	5.0	20.0	0.0	15.0	0.0
無回答	15	1	0	3	0	0	4
	100.0	6.7	0.0	20.0	0.0	0.0	26.7
《自分は人から必要とされている》							
そう思う	209	3	2	15	12	7	4
	100.0	1.4	1.0	7.2	5.7	3.3	1.9
まあそう思う	552	21	12	52	23	36	12
	100.0	3.8	2.2	9.4	4.2	6.5	2.2
あまりそう思わない	251	14	3	25	8	23	5
	100.0	5.6	1.2	10.0	3.2	9.2	2.0
そう思わない	66	3	2	5	4	8	0
	100.0	4.5	3.0	7.6	6.1	12.1	0.0
無回答	20	1	0	5	0	1	5
	100.0	5.0	0.0	25.0	0.0	5.0	25.0
《ほかのだれかや社会のために何かをしてあげたい》							
そう思う	530	18	6	50	19	20	7
	100.0	3.4	1.1	9.4	3.6	3.8	1.3
まあそう思う	423	18	11	32	21	33	10
	100.0	4.3	2.6	7.6	5.0	7.8	2.4
あまりそう思わない	92	6	1	12	2	17	4
	100.0	6.5	1.1	13.0	2.2	18.5	4.3
そう思わない	38	0	1	4	5	4	0
	100.0	0.0	2.6	10.5	13.2	10.5	0.0
無回答	15	0	0	4	0	1	5
	100.0	0.0	0.0	26.7	0.0	6.7	33.3

【13歳から18歳】【10歳から12歳】

【13歳から18歳】 問15 あなたは、いじめや暴力、さまざまな悩(な)みなどの相談を聞いたり、解決のための手助けをしたりする「子どもアシストセンター」があることを知っていますか。あてはまるものに1つだけ○をつけてください。
 【10歳から12歳】 問11 あなたは、いじめや暴力、なやみなどの相談を聞いたり、解決のための手助けをしたりする「子どもアシストセンター」があることを知っていますか。あてはまるものに1つだけ○をつけてください。

	サンプル数	と知 があ てい るし、 利用 したこ	と知 はな いて いる が、 利用 したこ	名 前 は 聞 いた こと があ る	知 ら な い	無 回 答
(%)						
全体	1868 100.0	31 1.7	1110 59.4	298 16.0	412 22.1	17 0.9
問1《性別》						
男(子ども全体)	785 100.0	10 1.3	453 57.7	134 17.1	183 23.3	5 0.6
男(10~12)	340 100.0	3 0.9	175 51.5	67 19.7	93 27.4	2 0.6
男(13~18)	445 100.0	7 1.6	278 62.5	67 15.1	90 20.2	3 0.7
女(子ども全体)	1072 100.0	21 2.0	654 61.0	163 15.2	226 21.1	8 0.7
女(10~12)	428 100.0	10 2.3	235 54.9	81 18.9	99 23.1	3 0.7
女(13~18)	644 100.0	11 1.7	419 65.1	82 12.7	127 19.7	5 0.8
無回答(10~12)	2 100.0	0 0.0	0 0.0	1 50.0	1 50.0	0 0.0
無回答(13~18)	9 100.0	0 0.0	3 33.3	0 0.0	2 22.2	4 44.4
問2《学年別・就学別》						
10歳から12歳全体	770 100.0	13 1.7	410 53.2	149 19.4	193 25.1	5 0.6
小学4・5年生	403 100.0	4 1.0	197 48.9	88 21.8	110 27.3	4 1.0
小学6年生	284 100.0	7 2.5	167 58.8	43 15.1	66 23.2	1 0.4
中学1年生	79 100.0	2 2.5	46 58.2	17 21.5	14 17.7	0 0.0
その他	1 100.0	0 0.0	0 0.0	0 0.0	1 100.0	0 0.0
無回答	3 100.0	0 0.0	0 0.0	1 33.3	2 66.7	0 0.0
13歳から18歳全体	1098 100.0	18 1.6	700 63.8	149 13.6	219 19.9	12 1.1
中学生	485 100.0	6 1.2	310 63.9	72 14.8	89 18.4	8 0.4
高校生	555 100.0	12 2.2	361 65.0	72 13.0	110 19.8	0 0.0
専門学校などに通っている	22 100.0	0 0.0	11 50.0	2 9.1	9 40.9	0 0.0
働いている	7 100.0	0 0.0	1 14.3	2 28.6	4 57.1	0 0.0
その他	19 100.0	0 0.0	13 68.4	1 5.3	5 26.3	0 0.0
無回答	10 100.0	0 0.0	4 40.0	0 0.0	2 20.0	4 40.0
問19(13~18) 問14(10~12)《条例の認知度》						
聞いたことがあり、 内容もある程度知っている(10~12)	9 100.0	1 11.1	8 88.9	0 0.0	0 0.0	0 0.0
〃 (13~18)	49 100.0	2 4.1	35 71.4	6 12.2	5 10.2	1 2.0
聞いたことがあり、 内容を少しだけ知っている(10~12)	65 100.0	2 3.1	52 80.0	7 10.8	3 4.6	1 1.5
〃 (13~18)	95 100.0	6 6.3	69 72.6	9 9.5	10 10.5	1 1.1
内容はわからないが、 聞いたことがある(10~12)	172 100.0	6 3.5	113 65.7	29 16.9	24 14.0	0 0.0
〃 (13~18)	360 100.0	3 0.8	247 68.6	56 15.6	53 14.7	1 0.3
一切聞いたことはない(10~12)	509 100.0	4 0.8	230 45.2	111 21.8	160 31.4	4 0.8
〃 (13~18)	572 100.0	7 1.2	337 58.9	77 13.5	146 25.5	5 0.9
無回答(10~12)	15 100.0	0 0.0	7 46.7	2 13.3	6 40.0	0 0.0
〃 (13~18)	22 100.0	0 0.0	12 54.5	1 4.5	5 22.7	4 18.2

【13歳から18歳】【10歳から12歳】

【13歳から18歳】 問15 あなたは、いじめや暴力、さまざまな悩(なや)みなどの相談を聞いたり、解決のための手助けをしたりする「子どもアシストセンター」があることを知っていますか。あてはまるものに1つだけ○をつけてください。
 【10歳から12歳】 問11 あなたは、いじめや暴力、なやみなどの相談を聞いたり、解決のための手助けをしたりする「子どもアシストセンター」があることを知っていますか。あてはまるものに1つだけ○をつけてください。

	サンプル数	と知 があ てい るし 、利 用し たこ	と知 はな いて いる が、 利 用し たこ	名 前 は 聞 い た こ と が あ る	知 ら な い	無 回 答
(%)						
全体	1868 100.0	31 1.7	1110 59.4	298 16.0	412 22.1	17 0.9
問18《札幌市の子ども権利》(10~12)なし						
守られている場合が多い	213 100.0	7 3.3	151 70.9	21 9.9	33 15.5	1 0.5
どちらかといえば 守られている場合が多い	413 100.0	4 1.0	278 67.3	59 14.3	71 17.2	1 0.2
どちらかといえば 守られていない場合が多い	103 100.0	1 1.0	68 66.0	11 10.7	22 21.4	1 1.0
守られていない場合が多い	44 100.0	2 4.5	22 50.0	7 15.9	12 27.3	1 2.3
わからない	308 100.0	4 1.3	172 55.8	50 16.2	78 25.3	4 1.3
無回答	17 100.0	0 0.0	9 52.9	1 5.9	3 17.6	4 23.5
《良いところばかりじゃないが、自分のことが好きだ》						
そう思う	220 100.0	2 0.9	154 70.0	27 12.3	37 16.8	0 0.0
まあそう思う	499 100.0	9 1.8	317 63.5	74 14.8	95 19.0	4 0.8
あまりそう思わない	281 100.0	5 1.8	176 62.6	34 12.1	65 23.1	1 0.4
そう思わない	85 100.0	2 2.4	48 56.5	13 15.3	20 23.5	2 2.4
無回答	13 100.0	0 0.0	5 38.5	1 7.7	2 15.4	5 38.5
《自分を大切に思ってくれる人がいる》						
そう思う	519 100.0	5 1.0	339 65.3	74 14.3	99 19.1	2 0.4
まあそう思う	450 100.0	8 1.8	294 65.3	58 12.9	87 19.3	3 0.7
あまりそう思わない	94 100.0	5 5.3	51 54.3	14 14.9	23 24.5	1 1.1
そう思わない	20 100.0	0 0.0	10 50.0	2 10.0	7 35.0	1 5.0
無回答	15 100.0	0 0.0	6 40.0	1 6.7	3 20.0	5 33.3
《自分は人から必要とされている》						
そう思う	209 100.0	2 1.0	146 69.9	14 6.7	47 22.5	0 0.0
まあそう思う	552 100.0	9 1.6	354 64.1	88 15.9	97 17.6	4 0.7
あまりそう思わない	251 100.0	5 2.0	154 61.4	37 14.7	53 21.1	2 0.8
そう思わない	66 100.0	2 3.0	36 54.5	9 13.6	18 27.3	1 1.5
無回答	20 100.0	0 0.0	10 50.0	1 5.0	4 20.0	5 25.0
《ほかのだれかや社会のために何かをしてあげたい》						
そう思う	530 100.0	10 1.9	370 69.8	62 11.7	85 16.0	3 0.6
まあそう思う	423 100.0	7 1.7	258 61.0	67 15.8	89 21.0	2 0.5
あまりそう思わない	92 100.0	0 0.0	51 55.4	16 17.4	24 26.1	1 1.1
そう思わない	38 100.0	1 2.6	15 39.5	3 7.9	18 47.4	1 2.6
無回答	15 100.0	0 0.0	6 40.0	1 6.7	3 20.0	5 33.3

【13歳から18歳】【10歳から12歳】

【13歳から18歳】問16 次の相談機関のうち、あなたが知っているところや、利用したことのあるところがありますか。あてはまるものいくつかを○をつけてください。
 【10歳から12歳】問12 札幌市(さっぽろし)にある、子どもが相談をできるところのうち、次の中にあなたが知っているところや、利用(りよう)したことのあるところがありますか。あてはまるものすべてに○をつけてください。

	サンプル数	児童相談所	(いじめ電話相談 札幌市教育委員会)	教育センター 教育相談室	各区家庭児童相談室	タ 興 正 こ ど も 家 庭 支 援 セ ン タ ー	タ ー (羊ヶ丘 Y O U ・ 勇 ・ コ ー ル 支 援 セ ン タ ー)	タ ー 札 幌 南 こ ど も 家 庭 支 援 セ ン タ ー	札 幌 乳 児 院 児 童 家 庭 支 援 セ ン タ ー	(子どもの人権 札幌法務局) 110番
全体	1868 100.0	666 35.7	793 42.5	202 10.8	41 2.2	24 1.3	54 2.9	18 1.0	16 0.9	371 19.9
問1《性別》										
男(子ども全体)	785 100.0	249 31.7	320 40.8	83 10.6	14 1.8	8 1.0	18 2.3	4 0.5	6 0.8	137 17.5
男(10~12)	340 100.0	88 25.9	137 40.3	38 11.2	6 1.8	3 0.9	5 1.5	2 0.6	2 0.6	65 19.1
男(13~18)	445 100.0	161 36.2	183 41.1	45 10.1	8 1.8	5 1.1	13 2.9	2 0.4	4 0.9	72 16.2
女(子ども全体)	1072 100.0	416 38.8	471 43.9	119 11.1	27 2.5	16 1.5	35 3.3	14 1.3	10 0.9	232 21.6
女(10~12)	428 100.0	130 30.4	162 37.9	46 10.7	7 1.6	11 2.6	16 3.7	5 1.2	5 1.2	111 25.9
女(13~18)	644 100.0	286 44.4	309 48.0	73 11.3	20 3.1	5 0.8	19 3.0	9 1.4	5 0.8	121 18.8
無回答(10~12)	2 100.0	0 0.0	0 0.0	0 0.0	0 0.0	0 0.0	0 0.0	0 0.0	0 0.0	0 0.0
無回答(13~18)	9 100.0	1 11.1	2 22.2	0 0.0	0 0.0	0 0.0	1 11.1	0 0.0	0 0.0	2 22.2
問2《学年別・就学別》										
10歳から12歳全体	770 100.0	218 28.3	299 38.8	84 10.9	13 1.7	14 1.8	21 2.7	7 0.9	7 0.9	176 22.9
小学4・5年生	403 100.0	93 23.1	153 38.0	35 8.7	2 0.5	7 1.7	8 2.0	3 0.7	3 0.7	91 22.6
小学6年生	284 100.0	93 32.7	108 38.0	35 12.3	10 3.5	6 2.1	9 3.2	3 1.1	3 1.1	67 23.6
中学1年生	79 100.0	31 39.2	37 46.8	14 17.7	1 1.3	1 1.3	4 5.1	1 1.3	1 1.3	18 22.8
その他	1 100.0	1 100.0	1 100.0	0 0.0	0 0.0	0 0.0	0 0.0	0 0.0	0 0.0	0 0.0
無回答	3 100.0	0 0.0	0 0.0	0 0.0	0 0.0	0 0.0	0 0.0	0 0.0	0 0.0	0 0.0
13歳から18歳全体	1098 100.0	448 40.8	494 45.0	118 10.7	28 2.6	10 0.9	33 3.0	11 1.0	9 0.8	195 17.8
中学生	485 100.0	175 36.1	191 39.4	69 14.2	12 2.5	4 0.8	20 4.1	4 0.8	5 1.0	91 18.8
高校生	555 100.0	246 44.3	279 50.3	48 8.6	13 2.3	5 0.9	10 1.8	6 1.1	3 0.5	93 16.8
専門学校などに通っている	22 100.0	10 45.5	11 50.0	1 4.5	2 9.1	1 4.5	2 9.1	1 4.5	1 4.5	5 22.7
働いている	7 100.0	4 57.1	2 28.6	0 0.0	0 0.0	0 0.0	0 0.0	0 0.0	0 0.0	1 14.3
その他	19 100.0	11 57.9	8 42.1	0 0.0	1 5.3	0 0.0	0 0.0	0 0.0	0 0.0	3 15.8
無回答	10 100.0	2 20.0	3 30.0	0 0.0	0 0.0	0 0.0	1 10.0	0 0.0	0 0.0	2 20.0
問19(13~18) 問14(10~12)《条例の認知度》										
聞いたことがあり、 内容もある程度知っている(10~12)	9 100.0	6 66.7	7 77.8	3 33.3	1 11.1	0 0.0	0 0.0	0 0.0	0 0.0	6 66.7
” (13~18)	49 100.0	19 38.8	19 38.8	11 22.4	7 14.3	0 0.0	3 6.1	1 2.0	1 2.0	16 32.7
聞いたことがあり、 内容を少しだけ知っている(10~12)	65 100.0	29 44.6	37 56.9	12 18.5	4 6.2	4 6.2	7 10.8	4 6.2	2 3.1	32 49.2
” (13~18)	95 100.0	48 50.5	51 53.7	15 15.8	1 1.1	1 1.1	4 4.2	2 2.1	1 1.1	30 31.6
内容はわからないが、 聞いたことがある(10~12)	172 100.0	64 37.2	80 46.5	25 14.5	7 4.1	7 4.1	6 3.5	3 1.7	2 1.2	62 36.0
” (13~18)	360 100.0	171 47.5	186 51.7	40 11.1	11 3.1	6 1.7	15 4.2	5 1.4	5 1.4	79 21.9
一切聞いたことはない(10~12)	509 100.0	116 22.8	173 34.0	42 8.3	1 0.2	3 0.6	8 1.6	0 0.0	3 0.6	75 14.7
” (13~18)	572 100.0	205 35.8	230 40.2	48 8.4	9 1.6	3 0.5	10 1.7	3 0.5	2 0.3	66 11.5
無回答(10~12)	15 100.0	3 20.0	2 13.3	2 13.3	0 0.0	0 0.0	0 0.0	0 0.0	0 0.0	1 6.7
” (13~18)	22 100.0	5 22.7	8 36.4	4 18.2	0 0.0	0 0.0	1 4.5	0 0.0	0 0.0	4 18.2

【13歳から18歳】【10歳から12歳】

【13歳から18歳】 問16 次の相談機関のうち、あなたが知っているところや、利用したことのあるところがありますか。あてはまるものにもいくつか○をつけてください。
 【10歳から12歳】 問12 札幌市(さっぽろし)にある、子どもが相談をできるところのうち、次の中にあなたが知っているところや、利用(りよう)したことのあるところがありますか。あてはまるものすべてに○をつけてください。

	サンプル数	児童相談所	(いじめ電話相談 札幌市教育委員会)	教育センター 教育相談室	各区家庭児童相談室	興正子ども家庭支援センター	Y O U ・ 勇 ・ コ ー ル (羊ヶ丘児童家庭支援センター)	札幌南子ども家庭支援センター	札幌乳児院児童家庭支援センター	(子どもの人権110番 札幌法務局)
全体	1868	666	793	202	41	24	54	18	16	371
	100.0	35.7	42.5	10.8	2.2	1.3	2.9	1.0	0.9	19.9
問18《札幌市の子ども権利》(10~12)なし										
守られている場合が多い	213	78	98	23	7	2	5	5	2	44
	100.0	36.6	46.0	10.8	3.3	0.9	2.3	2.3	0.9	20.7
どちらかといえば 守られている場合が多い	413	194	207	44	11	6	14	2	2	84
	100.0	47.0	50.1	10.7	2.7	1.5	3.4	0.5	0.5	20.3
どちらかといえば 守られていない場合が多い	103	47	48	18	2	0	4	2	2	19
	100.0	45.6	46.6	17.5	1.9	0.0	3.9	1.9	1.9	18.4
守られていない場合が多い	44	17	15	7	1	0	1	0	2	8
	100.0	38.6	34.1	15.9	2.3	0.0	2.3	0.0	4.5	18.2
わからない	308	106	121	23	7	2	8	2	1	37
	100.0	34.4	39.3	7.5	2.3	0.6	2.6	0.6	0.3	12.0
無回答	17	6	5	3	0	0	1	0	0	3
	100.0	35.3	29.4	17.6	0.0	0.0	5.9	0.0	0.0	17.6
《良いところばかりじゃないが、自分のことが好きだ》										
そう思う	220	96	99	27	8	5	10	3	2	42
	100.0	43.6	45.0	12.3	3.6	2.3	4.5	1.4	0.9	19.1
まあそう思う	499	204	232	46	9	3	15	2	4	88
	100.0	40.9	46.5	9.2	1.8	0.6	3.0	0.4	0.8	17.6
あまりそう思わない	281	110	123	28	7	2	5	4	2	47
	100.0	39.1	43.8	10.0	2.5	0.7	1.8	1.4	0.7	16.7
そう思わない	85	33	35	16	4	0	2	2	1	15
	100.0	38.8	41.2	18.8	4.7	0.0	2.4	2.4	1.2	17.6
無回答	13	5	5	1	0	0	1	0	0	3
	100.0	38.5	38.5	7.7	0.0	0.0	7.7	0.0	0.0	23.1
《自分を大切に思ってくれる人がいる》										
そう思う	519	214	240	52	13	5	18	6	4	99
	100.0	41.2	46.2	10.0	2.5	1.0	3.5	1.2	0.8	19.1
まあそう思う	450	189	207	53	9	3	11	4	4	79
	100.0	42.0	46.0	11.8	2.0	0.7	2.4	0.9	0.9	17.6
あまりそう思わない	94	35	35	11	4	1	3	1	1	12
	100.0	37.2	37.2	11.7	4.3	1.1	3.2	1.1	1.1	12.8
そう思わない	20	5	7	0	1	0	0	0	0	1
	100.0	25.0	35.0	0.0	5.0	0.0	0.0	0.0	0.0	5.0
無回答	15	5	5	2	1	1	1	0	0	4
	100.0	33.3	33.3	13.3	6.7	6.7	6.7	0.0	0.0	26.7
《自分は人から必要とされている》										
そう思う	209	93	95	25	9	4	9	4	3	49
	100.0	44.5	45.5	12.0	4.3	1.9	4.3	1.9	1.4	23.4
まあそう思う	552	224	250	56	10	2	14	4	5	93
	100.0	40.6	45.3	10.1	1.8	0.4	2.5	0.7	0.9	16.8
あまりそう思わない	251	104	119	27	6	3	9	2	1	40
	100.0	41.4	47.4	10.8	2.4	1.2	3.6	0.8	0.4	15.9
そう思わない	66	20	21	8	2	0	0	1	0	8
	100.0	30.3	31.8	12.1	3.0	0.0	0.0	1.5	0.0	12.1
無回答	20	7	9	2	1	1	1	0	0	5
	100.0	35.0	45.0	10.0	5.0	5.0	5.0	0.0	0.0	25.0
《ほかのだれかや社会のために何かをしてあげたい》										
そう思う	530	247	264	65	17	7	19	6	6	112
	100.0	46.6	49.8	12.3	3.2	1.3	3.6	1.1	1.1	21.1
まあそう思う	423	155	179	39	9	1	10	5	3	65
	100.0	36.6	42.3	9.2	2.1	0.2	2.4	1.2	0.7	15.4
あまりそう思わない	92	30	36	11	2	2	3	0	0	12
	100.0	32.6	39.1	12.0	2.2	2.2	3.3	0.0	0.0	13.0
そう思わない	38	11	10	2	0	0	0	0	0	3
	100.0	28.9	26.3	5.3	0.0	0.0	0.0	0.0	0.0	7.9
無回答	15	5	5	1	0	0	1	0	0	3
	100.0	33.3	33.3	6.7	0.0	0.0	6.7	0.0	0.0	20.0

【13歳から18歳】【10歳から12歳】

【13歳から18歳】問16 次の相談機関のうち、あなたが知っているところや、利用したことのあるところがありますか。あてはまるものにくつでも○をつけてください。
 【10歳から12歳】問12 札幌市(さっぽろし)にある、子どもが相談をできるところのうち、次の中にあなたが知っているところや、利用(りよう)したことのあるところがありますか。あてはまるものすべてに○をつけてください。

	サンプル数	(札幌市)子どもの権利委員会(110番)	セ(少年相談センター)北海道警察少年サポート(110番)	チャイルドラインさっぽろ	た知っているところ、利用しない	無回答
(%)						
全体	1868	330	121	746	618	92
	100.0	17.7	6.5	39.9	33.1	4.9
問1《性別》						
男(子ども全体)	785	126	59	280	283	44
	100.0	16.1	7.5	35.7	36.1	5.6
男(10~12)	340	50	24	114	130	15
	100.0	14.7	7.1	33.5	38.2	4.4
男(13~18)	445	76	35	166	153	29
	100.0	17.1	7.9	37.3	34.4	6.5
女(子ども全体)	1072	203	62	465	332	43
	100.0	18.9	5.8	43.4	31.0	4.0
女(10~12)	428	73	24	174	145	17
	100.0	17.1	5.6	40.7	33.9	4.0
女(13~18)	644	130	38	291	187	26
	100.0	20.2	5.9	45.2	29.0	4.0
無回答(10~12)	2	0	0	0	2	0
	100.0	0.0	0.0	0.0	100.0	0.0
無回答(13~18)	9	1	0	1	1	5
	100.0	11.1	0.0	11.1	11.1	55.6
問2《学年別・就学別》						
10歳から12歳全体	770	123	48	288	277	32
	100.0	16.0	6.2	37.4	36.0	4.2
小学4・5年生	403	58	21	139	161	11
	100.0	14.4	5.2	34.5	40.0	2.7
小学6年生	284	48	21	108	96	15
	100.0	16.9	7.4	38.0	33.8	5.3
中学1年生	79	17	6	40	17	6
	100.0	21.5	7.6	50.6	21.5	7.6
その他	1	0	0	1	0	0
	100.0	0.0	0.0	100.0	0.0	0.0
無回答	3	0	0	0	3	0
	100.0	0.0	0.0	0.0	100.0	0.0
13歳から18歳全体	1098	207	73	458	341	60
	100.0	18.9	6.6	41.7	31.1	5.5
中学生	485	93	33	205	159	27
	100.0	19.2	6.8	42.3	32.8	5.6
高校生	555	104	39	234	166	25
	100.0	18.7	7.0	42.2	29.9	4.5
専門学校などに通っている	22	5	1	10	5	2
	100.0	22.7	4.5	45.5	22.7	9.1
働いている	7	2	0	2	3	0
	100.0	28.6	0.0	28.6	42.9	0.0
その他	19	2	0	6	7	1
	100.0	10.5	0.0	31.6	36.8	5.3
無回答	10	1	0	1	1	5
	100.0	10.0	0.0	10.0	10.0	50.0
問19(13~18) 問14(10~12)《条例の認知度》						
聞いたことがあり、内容もある程度知っている(10~12)	9	5	1	5	1	0
	100.0	55.6	11.1	55.6	11.1	0.0
”(13~18)	49	16	7	21	17	5
	100.0	32.7	14.3	42.9	34.7	10.2
聞いたことがあり、内容を少しだけ知っている(10~12)	65	27	14	37	14	0
	100.0	41.5	21.5	56.9	21.5	0.0
”(13~18)	95	32	7	44	18	8
	100.0	33.7	7.4	46.3	18.9	8.4
内容はわからないが、聞いたことがある(10~12)	172	53	12	79	43	6
	100.0	30.8	7.0	45.9	25.0	3.5
”(13~18)	360	87	31	181	105	7
	100.0	24.2	8.6	50.3	29.2	1.9
一切聞いたことはない(10~12)	509	37	20	166	217	16
	100.0	7.3	3.9	32.6	42.6	3.1
”(13~18)	572	68	27	207	196	34
	100.0	11.9	4.7	36.2	34.3	5.9
無回答(10~12)	15	1	1	1	2	10
	100.0	6.7	6.7	6.7	13.3	66.7
”(13~18)	22	4	1	5	5	6
	100.0	18.2	4.5	22.7	22.7	27.3

【13歳から18歳】【10歳から12歳】

【13歳から18歳】 問16 次の相談機関のうち、あなたが知っているところや、利用したことのあるところがありますか。あてはまるものいくつかでも○をつけてください。
 【10歳から12歳】 問12 札幌市(さっぽろし)にある、子どもが相談をできるところのうち、次の中にあなたが知っているところや、利用(りよう)したことのあるところがありますか。あてはまるものすべてに○をつけてください。

	サンプル数	(札幌市の子ども権利会) 110番	セ(少年相談センター) 110番 少年サポート	チャイルドライン さっぽろ	知っているところ、利用しない	無回答
(%)						
全体	1868	330	121	746	618	92
	100.0	17.7	6.5	39.9	33.1	4.9
問18《札幌市の子ども権利》(10~12)なし						
守られている場合が多い	213	47	16	100	63	11
	100.0	22.1	7.5	46.9	29.6	5.2
どちらかといえば守られている場合が多い	413	90	27	188	112	16
	100.0	21.8	6.5	45.5	27.1	3.9
どちらかといえば守られていない場合が多い	103	20	8	45	31	7
	100.0	19.4	7.8	43.7	30.1	6.8
守られていない場合が多い	44	7	4	11	18	5
	100.0	15.9	9.1	25.0	40.9	11.4
わからない	308	40	18	109	113	17
	100.0	13.0	5.8	35.4	36.7	5.5
無回答	17	3	0	5	4	4
	100.0	17.6	0.0	29.4	23.5	23.5
《良いところばかりじゃないが、自分のことが好きだ》						
そう思う	220	41	18	96	72	12
	100.0	18.6	8.2	43.6	32.7	5.5
まあそう思う	499	100	29	208	151	25
	100.0	20.0	5.8	41.7	30.3	5.0
あまりそう思わない	281	48	19	117	89	12
	100.0	17.1	6.8	41.6	31.7	4.3
そう思わない	85	16	7	34	29	5
	100.0	18.8	8.2	40.0	34.1	5.9
無回答	13	2	0	3	0	6
	100.0	15.4	0.0	23.1	0.0	46.2
《自分を大切に思ってくれる人がいる》						
そう思う	519	106	30	231	160	23
	100.0	20.4	5.8	44.5	30.8	4.4
まあそう思う	450	86	36	177	140	20
	100.0	19.1	8.0	39.3	31.1	4.4
あまりそう思わない	94	11	6	41	32	7
	100.0	11.7	6.4	43.6	34.0	7.4
そう思わない	20	1	0	5	8	3
	100.0	5.0	0.0	25.0	40.0	15.0
無回答	15	3	1	4	1	7
	100.0	20.0	6.7	26.7	6.7	46.7
《自分は人から必要とされている》						
そう思う	209	45	19	91	65	10
	100.0	21.5	9.1	43.5	31.1	4.8
まあそう思う	552	104	31	232	169	30
	100.0	18.8	5.6	42.0	30.6	5.4
あまりそう思わない	251	47	16	103	76	10
	100.0	18.7	6.4	41.0	30.3	4.0
そう思わない	66	7	6	25	29	3
	100.0	10.6	9.1	37.9	43.9	4.5
無回答	20	4	1	7	2	7
	100.0	20.0	5.0	35.0	10.0	35.0
《ほかのだれかや社会のために何かをしてあげたい》						
そう思う	530	115	42	248	149	24
	100.0	21.7	7.9	46.8	28.1	4.5
まあそう思う	423	74	20	158	142	21
	100.0	17.5	4.7	37.4	33.6	5.0
あまりそう思わない	92	13	8	43	28	6
	100.0	14.1	8.7	46.7	30.4	6.5
そう思わない	38	3	3	6	21	2
	100.0	7.9	7.9	15.8	55.3	5.3
無回答	15	2	0	3	1	7
	100.0	13.3	0.0	20.0	6.7	46.7

【13歳から18歳】【10歳から12歳】

【13歳から18歳】問17 あなたはどのようなところであれば、相談してみようと思いますか。あてはまるものいくつかでも○をつけてください。
 【10歳から12歳】問13 あなたはどのようなところであれば、相談してみようと思いますか。あてはまるものいくつかでも○をつけてください。

	サンプル数	めどん話でも聞いて受けと	で2相4時間できるところ	ひみつが守られるところ	自分と年齢の近い話し相手	ろこまるところ、逃げ込め	な電話代などの金を支払わ	り自分の気持ちや意見を代わ	れる問題の解決方法を教えてく	し力学校や施設の職員などと協	わ特に相談してみようとは思	その他	無回答
(%)													
全体	1868 100.0	1041 55.7	521 27.9	1044 55.9	381 20.4	600 32.1	750 40.1	227 12.2	745 39.9	205 11.0	455 24.4	41 2.2	25 1.3
問1《性別》													
男(子ども全体)	785 100.0	415 52.9	192 24.5	380 48.4	125 15.9	213 27.1	252 32.1	85 10.8	284 36.2	94 12.0	214 27.3	13 1.7	14 1.8
男(10~12)	340 100.0	199 58.5	100 29.4	188 55.3	61 17.9	119 35.0	146 42.9	54 15.9	157 46.2	58 17.1	79 23.2	2 0.6	7 2.1
男(13~18)	445 100.0	216 48.5	92 20.7	192 43.1	64 14.4	94 21.1	106 23.8	31 7.0	127 28.5	36 8.1	135 30.3	11 2.5	7 1.6
女(子ども全体)	1072 100.0	622 58.0	329 30.7	662 61.8	256 23.9	385 35.9	497 46.4	142 13.2	460 42.9	111 10.4	239 22.3	28 2.6	7 0.7
女(10~12)	428 100.0	279 65.2	150 35.0	296 69.2	140 32.7	177 41.4	230 53.7	83 19.4	228 53.3	61 14.3	73 17.1	6 1.4	5 1.2
女(13~18)	644 100.0	343 53.3	179 27.8	366 56.8	116 18.0	208 32.3	267 41.5	59 9.2	232 36.0	50 7.8	166 25.8	22 3.4	2 0.3
無回答(10~12)	2 100.0	2 100.0	0 0.0	2 100.0	0 0.0	1 50.0	1 50.0	0 0.0	1 50.0	0 0.0	0 0.0	0 0.0	0 0.0
無回答(13~18)	9 100.0	2 22.2	0 0.0	0 0.0	0 0.0	1 11.1	0 0.0	0 0.0	0 0.0	0 0.0	2 22.2	0 0.0	4 44.4
問2《学年別・就学別》													
10歳から12歳全体	770 100.0	480 62.3	250 32.5	486 63.1	201 26.1	297 38.6	377 49.0	137 17.8	386 50.1	119 15.5	152 19.7	8 1.0	12 1.6
小学4・5年生	403 100.0	262 65.0	142 35.2	259 64.3	110 27.3	167 41.4	213 52.9	90 22.3	218 54.1	74 18.4	73 18.1	4 1.0	7 1.7
小学6年生	284 100.0	173 60.9	86 30.3	185 65.1	70 24.6	106 37.3	135 47.5	34 12.0	135 47.5	37 13.0	52 18.3	4 1.4	3 1.1
中学1年生	79 100.0	43 54.4	22 27.8	40 50.6	21 26.6	23 29.1	28 35.4	13 16.5	32 40.5	8 10.1	25 31.6	0 0.0	2 2.5
その他	1 100.0	0 0.0	0 0.0	0 0.0	0 0.0	0 0.0	0 0.0	0 0.0	0 0.0	0 0.0	1 100.0	0 0.0	0 0.0
無回答	3 100.0	2 66.7	0 0.0	2 66.7	0 0.0	1 33.3	1 33.3	0 0.0	1 33.3	0 0.0	1 33.3	0 0.0	0 0.0
13歳から18歳全体	1098 100.0	561 51.1	271 24.7	558 50.8	180 16.4	303 27.6	373 34.0	90 8.2	359 32.7	86 7.8	303 27.6	33 3.0	13 1.2
中学生	485 100.0	278 57.3	133 27.4	272 56.1	102 21.0	147 30.3	203 41.9	47 9.7	181 37.3	40 8.2	117 24.1	10 2.1	6 1.2
高校生	555 100.0	264 47.6	128 23.1	270 48.6	74 13.3	145 26.1	159 28.6	39 7.0	165 29.7	42 7.6	170 30.6	19 3.4	3 0.5
専門学校などに通っている	22 100.0	6 27.3	7 31.8	8 36.4	2 9.1	5 22.7	8 36.4	3 13.6	6 27.3	3 13.6	6 27.3	0 0.0	0 0.0
働いている	7 100.0	3 42.9	0 0.0	1 14.3	0 0.0	2 28.6	0 0.0	1 14.3	2 28.6	0 0.0	2 28.6	2 28.6	0 0.0
その他	19 100.0	8 42.1	2 10.5	6 31.6	2 10.5	2 10.5	2 10.5	0 0.0	4 21.1	1 5.3	5 26.3	2 10.5	0 0.0
無回答	10 100.0	2 20.0	1 10.0	1 10.0	0 0.0	2 20.0	1 10.0	0 0.0	1 10.0	0 0.0	3 30.0	0 0.0	4 40.0
問19(13~18) 問14(10~12)《条例の認知度》													
聞いたことがあり、 内容もある程度知っている(10~12)	9 100.0	7 77.8	6 66.7	8 88.9	3 33.3	5 55.6	6 66.7	4 44.4	5 55.6	3 33.3	1 11.1	0 0.0	0 0.0
〃 (13~18)	49 100.0	29 59.2	19 38.8	25 51.0	9 18.4	12 24.5	22 44.9	7 14.3	19 38.8	10 20.4	11 22.4	2 4.1	1 2.0
聞いたことがあり、 内容を少しだけ知っている(10~12)	65 100.0	50 76.9	25 38.5	47 72.3	23 35.4	32 49.2	37 56.9	11 16.9	37 56.9	20 30.8	8 12.3	1 1.5	0 0.0
〃 (13~18)	95 100.0	50 52.6	27 28.4	62 65.3	21 22.1	31 32.6	32 33.7	6 6.3	33 34.7	5 5.3	18 18.9	3 3.2	0 0.0
内容はわからないが、 聞いたことがある(10~12)	172 100.0	122 70.9	61 35.5	116 67.4	42 24.4	82 47.7	93 54.1	35 20.3	98 57.0	29 16.9	19 11.0	0 0.0	0 0.0
〃 (13~18)	360 100.0	194 53.9	82 22.8	187 51.9	60 16.7	95 26.4	119 33.1	33 9.2	125 34.7	36 10.0	95 26.4	10 2.8	1 0.3
一切聞いたことはない(10~12)	509 100.0	298 58.5	155 30.5	310 60.9	132 25.9	175 34.4	240 47.2	86 16.9	245 48.1	66 13.0	123 24.2	7 1.4	4 0.8
〃 (13~18)	572 100.0	281 49.1	138 24.1	273 47.7	87 15.2	161 28.1	191 33.4	41 7.2	177 30.9	34 5.9	176 30.8	18 3.1	6 1.0
無回答(10~12)	15 100.0	3 20.0	3 20.0	5 33.3	1 6.7	3 20.0	1 6.7	1 6.7	1 6.7	1 6.7	1 6.7	0 0.0	8 53.3
〃 (13~18)	22 100.0	7 31.8	5 22.7	11 50.0	3 13.6	4 18.2	9 40.9	3 13.6	5 22.7	1 4.5	3 13.6	0 0.0	5 22.7

【13歳から18歳】【10歳から12歳】

【13歳から18歳】問17 あなたはどのようなところであれば、相談してみようと思いますか。あてはまるものにもいくつか○をつけてください。
 【10歳から12歳】問13 あなたはどのようなところであれば、相談してみようと思いますか。あてはまるものにもいくつか○をつけてください。

	サンプル数	めどんな話でも聞いて受けと	で2相談できるいつでも電話など	ひみつが守られるところ	が自分と年齢の近い話し相手	ろこまるところ、逃げに、かめこめ	な電話代などのお金を支払わ	り自分の気持ちや意見を代わ	れる問題の解決方法を教えてく	し力学校や施設の職員などと協	わ特に相談してみようとは思	その他	無回答
(%)													
全体	1868 100.0	1041 55.7	521 27.9	1044 55.9	381 20.4	600 32.1	750 40.1	227 12.2	745 39.9	205 11.0	455 24.4	41 2.2	25 1.3
問18《札幌市の子どもの権利》(10~12)なし													
守られている場合が多い	213 100.0	116 54.5	48 22.5	119 55.9	33 15.5	60 28.2	64 30.0	20 9.4	65 30.5	23 10.8	50 23.5	5 2.3	1 0.5
どちらかといえば 守られている場合が多い	413 100.0	245 59.3	115 27.8	237 57.4	74 17.9	122 29.5	161 39.0	33 8.0	153 37.0	39 9.4	80 19.4	10 2.4	0 0.0
どちらかといえば 守られていない場合が多い	103 100.0	57 55.3	37 35.9	55 53.4	23 22.3	40 38.8	42 40.8	12 11.7	45 43.7	7 6.8	27 26.2	6 5.8	1 1.0
守られていない場合が多い	44 100.0	18 40.9	10 22.7	20 45.5	9 20.5	11 25.0	13 29.5	4 9.1	14 31.8	3 6.8	18 40.9	0 0.0	2 4.5
わからない	308 100.0	121 39.3	57 18.5	121 39.3	39 12.7	67 21.8	87 28.2	18 5.8	79 25.6	13 4.2	123 39.9	12 3.9	5 1.6
無回答	17 100.0	4 23.5	4 23.5	6 35.3	2 11.8	3 17.6	6 35.3	3 17.6	3 17.6	1 5.9	5 29.4	0 0.0	4 23.5
《良いところばかりじゃないが、自分のことが好きだ》													
そう思う	220 100.0	107 48.6	59 26.8	114 51.8	29 13.2	60 27.3	71 32.3	14 6.4	68 30.9	23 10.5	61 27.7	7 3.2	0 0.0
まあそう思う	499 100.0	273 54.7	123 24.6	262 52.5	87 17.4	138 27.7	171 34.3	47 9.4	165 33.1	42 8.4	120 24.0	10 2.0	5 1.0
あまりそう思わない	281 100.0	139 49.5	72 25.6	140 49.8	49 17.4	82 29.2	102 36.3	21 7.5	98 34.9	18 6.4	83 29.5	10 3.6	2 0.7
そう思わない	85 100.0	38 44.7	17 20.0	40 47.1	14 16.5	21 24.7	27 31.8	8 9.4	26 30.6	3 3.5	35 41.2	6 7.1	1 1.2
無回答	13 100.0	4 30.8	0 0.0	2 15.4	1 7.7	2 15.4	2 15.4	2 0.0	2 15.4	0 0.0	4 30.8	0 0.0	5 38.5
《自分を大切に思ってくれる人がある》													
そう思う	519 100.0	276 53.2	145 27.9	280 53.9	81 15.6	150 28.9	182 35.1	40 7.7	178 34.3	46 8.9	133 25.6	16 3.1	3 0.6
まあそう思う	450 100.0	230 51.1	101 22.4	227 50.4	81 18.0	122 27.1	154 34.2	41 9.1	144 32.0	34 7.6	121 26.9	12 2.7	3 0.7
あまりそう思わない	94 100.0	42 44.7	19 20.2	38 40.4	16 17.0	24 25.5	30 31.9	8 8.5	29 30.9	5 5.3	33 35.1	4 4.3	2 2.1
そう思わない	20 100.0	9 45.0	4 20.0	9 45.0	1 5.0	5 25.0	6 30.0	1 5.0	6 30.0	0 0.0	11 55.0	1 5.0	0 0.0
無回答	15 100.0	4 26.7	2 13.3	4 26.7	1 6.7	2 13.3	1 6.7	0 0.0	2 13.3	1 6.7	5 33.3	0 0.0	5 33.3
《自分は人から必要とされている》													
そう思う	209 100.0	106 50.7	62 29.7	104 49.8	23 11.0	52 24.9	63 30.1	9 4.3	62 29.7	21 10.0	65 31.1	6 2.9	0 0.0
まあそう思う	552 100.0	305 55.3	137 24.8	301 54.5	96 17.4	153 27.7	200 36.2	54 9.8	190 34.4	41 7.4	121 21.9	11 2.0	7 1.3
あまりそう思わない	251 100.0	118 47.0	61 24.3	121 48.2	50 19.9	81 32.3	86 34.3	18 7.2	89 35.5	20 8.0	78 31.1	12 4.8	1 0.4
そう思わない	66 100.0	23 34.8	8 12.1	24 36.4	10 15.2	13 19.7	19 28.8	9 13.6	15 22.7	3 4.5	34 51.5	3 4.5	0 0.0
無回答	20 100.0	9 45.0	3 15.0	8 40.0	1 5.0	4 20.0	5 25.0	0 0.0	3 15.0	1 5.0	5 25.0	1 5.0	5 25.0
《ほかのだれかや社会のために何かをしてあげたい》													
そう思う	530 100.0	303 57.2	142 26.8	294 55.5	96 18.1	160 30.2	184 34.7	52 9.8	191 36.0	51 9.6	116 21.9	15 2.8	2 0.4
まあそう思う	423 100.0	202 47.8	103 24.3	208 49.2	69 16.3	108 25.5	145 34.3	31 7.3	134 31.7	25 5.9	127 30.0	13 3.1	4 0.9
あまりそう思わない	92 100.0	37 40.2	21 22.8	41 44.6	10 10.9	23 25.0	32 34.8	5 5.4	25 27.2	6 6.5	35 38.0	2 2.2	2 2.2
そう思わない	38 100.0	14 36.8	5 13.2	12 31.6	4 10.5	9 23.7	9 23.7	2 5.3	7 18.4	4 10.5	20 52.6	3 7.9	0 0.0
無回答	15 100.0	5 33.3	0 0.0	3 20.0	1 6.7	3 20.0	3 20.0	0 0.0	2 13.3	0 0.0	5 33.3	0 0.0	5 33.3

【13歳から18歳】【10歳から12歳】

【13歳から18歳】（10歳から12歳：設問なし）
 問18 子どもがのびのびと過ごし、すこやかに成長・発達していくための権利を「子どもの権利」といいます。あなたは、生活全体を考えたとき、札幌市では、子どもの権利が守られていると思いますか。最も近いと思うものに1つだけ○をつけてください。

	サンプル数	守られている場合が多い	どちらか多い いる場合が多い	どちらか多い いない場合が多い	守られていない場合が多い	わからない	【守られている計】	【守られていない計】	無回答
(%)									
全体	1098	213	413	103	44	308	626	147	17
	100.0	19.4	37.6	9.4	4.0	28.1	57.0	13.4	1.5
問1《性別》									
男	445	100	159	41	23	113	259	64	9
	100.0	22.5	35.7	9.2	5.2	25.4	58.2	14.4	2.0
女	644	113	252	62	20	193	365	82	4
	100.0	17.5	39.1	9.6	3.1	30.0	56.7	12.7	0.6
無回答	9	0	2	0	1	2	2	1	4
	100.0	0.0	22.2	0.0	11.1	22.2	22.2	11.1	44.4
問2《学年別・就学別》									
中学生	485	94	190	45	17	131	284	62	8
	100.0	19.4	39.2	9.3	3.5	27.0	58.6	12.8	1.6
高校生	555	109	203	53	24	162	312	77	4
	100.0	19.6	36.6	9.5	4.3	29.2	56.2	13.9	0.7
専門学校などに通っている	22	6	8	3	1	4	14	4	0
	100.0	27.3	36.4	13.6	4.5	18.2	63.6	18.2	0.0
働いている	7	1	2	2	0	2	3	2	0
	100.0	14.3	28.6	28.6	0.0	28.6	42.9	28.6	0.0
その他	19	3	8	0	1	7	11	1	0
	100.0	15.8	42.1	0.0	5.3	36.8	57.9	5.3	0.0
無回答	10	0	2	0	1	2	2	1	5
	100.0	0.0	20.0	0.0	10.0	20.0	20.0	10.0	50.0
問19《条例の認知度》									
聞いたことがあり、 内容もある程度知っている	49	16	17	5	3	7	33	8	1
	100.0	32.7	34.7	10.2	6.1	14.3	67.3	16.3	2.0
聞いたことがあり、 内容を少しだけ知っている	95	23	43	13	3	13	66	16	0
	100.0	24.2	45.3	13.7	3.2	13.7	69.5	16.8	0.0
内容はわからないが、 聞いたことがある	360	78	174	23	5	80	252	28	0
	100.0	21.7	48.3	6.4	1.4	22.2	70.0	7.8	0.0
一切聞いたことはない	572	95	176	62	33	204	271	95	2
	100.0	16.6	30.8	10.8	5.8	35.7	47.4	16.6	0.3
無回答	22	1	3	0	0	4	4	0	14
	100.0	4.5	13.6	0.0	0.0	18.2	18.2	0.0	63.6

【13歳から18歳】【10歳から12歳】

【13歳から18歳】（10歳から12歳：設問なし）
 問18 子どもがのびのびと過ごし、すこやかに成長・発達していくための権利を「子どもの権利」といいます。あなたは、生活全体を考えたとき、札幌市では、子どもの権利が守られていると思いますか。最も近いと思うものに1つだけ○をつけてください。

	サンプル数	守られている場合が多い	どちらかというところが多い	どちらかというところが多い	守られていない場合が多い	わからない	【守られている計】	【守られていない計】	無回答	
(%)										
全体	1098 100.0	213 19.4	413 37.6	103 9.4	44 4.0	308 28.1	626 57.0	147 13.4	17 1.5	
問6 《自己認識》	《良いところばかりじゃないが、自分のことが好きだ》									
	そう思う	220 100.0	55 25.0	94 42.7	17 7.7	9 4.1	41 18.6	149 67.7	26 11.8	4 1.8
	まあそう思う	499 100.0	108 21.6	196 39.3	39 7.8	11 2.2	140 28.1	304 60.9	50 10.0	5 1.0
	あまりそう思わない	281 100.0	39 13.9	104 37.0	33 11.7	12 4.3	92 32.7	143 50.9	45 16.0	1 0.4
	そう思わない	85 100.0	10 11.8	17 20.0	14 16.5	11 12.9	32 37.6	27 31.8	25 29.4	1 1.2
	無回答	13 100.0	1 7.7	2 15.4	0 0.0	1 7.7	3 23.1	3 23.1	1 7.7	6 46.2
	《自分を大切に思ってくれる人がいる》									
	そう思う	519 100.0	124 23.9	207 39.9	41 7.9	12 2.3	129 24.9	331 63.8	53 10.2	6 1.2
	まあそう思う	450 100.0	78 17.3	173 38.4	41 9.1	22 4.9	133 29.6	251 55.8	63 14.0	3 0.7
	あまりそう思わない	94 100.0	6 6.4	27 28.7	15 16.0	7 7.4	38 40.4	33 35.1	22 23.4	1 1.1
	そう思わない	20 100.0	3 15.0	3 15.0	6 30.0	2 10.0	5 25.0	6 30.0	8 40.0	1 5.0
	無回答	15 100.0	2 13.3	3 20.0	0 0.0	1 6.7	3 20.0	5 33.3	1 6.7	6 40.0
	《自分は人から必要とされている》									
	そう思う	209 100.0	53 25.4	88 42.1	15 7.2	6 2.9	44 21.1	141 67.5	21 10.0	3 1.4
	まあそう思う	552 100.0	116 21.0	219 39.7	44 8.0	16 2.9	152 27.5	335 60.7	60 10.9	5 0.9
	あまりそう思わない	251 100.0	31 12.4	91 36.3	30 12.0	17 6.8	81 32.3	122 48.6	47 18.7	1 0.4
そう思わない	66 100.0	9 13.6	11 16.7	13 19.7	4 6.1	27 40.9	20 30.3	17 25.8	2 3.0	
無回答	20 100.0	4 20.0	4 20.0	1 5.0	1 5.0	4 20.0	8 40.0	2 10.0	6 30.0	
《ほかのだれかや社会のために何かをしてあげたい》										
そう思う	530 100.0	126 23.8	216 40.8	48 9.1	20 3.8	113 21.3	342 64.5	68 12.8	7 1.3	
まあそう思う	423 100.0	73 17.3	159 37.6	35 8.3	18 4.3	136 32.2	232 54.8	53 12.5	2 0.5	
あまりそう思わない	92 100.0	9 9.8	28 30.4	13 14.1	2 2.2	39 42.4	37 40.2	15 16.3	1 1.1	
そう思わない	38 100.0	3 7.9	8 21.1	7 18.4	3 7.9	16 42.1	11 28.9	10 26.3	1 2.6	
無回答	15 100.0	2 13.3	2 13.3	0 0.0	1 6.7	4 26.7	4 26.7	1 6.7	6 40.0	

【13歳から18歳】【10歳から12歳】

【13歳から18歳】問19 札幌市では、札幌でくらす子どもたちの子どもの権利をみんなで大切にするためのきまりとして「※子どもの権利条例」をつくりました。あなたは、札幌市の「子どもの権利条例」をどのくらい知っていますか。あてはまるものに1つだけ○をつけてください。

【10歳から12歳】問14 子どもがのびのびとすこし、すこやかに育つための権利を「子どもの権利」といいます。札幌市では、子どもの権利を大人も子どももみんなで大切にするためのきまりとして「※子どもの権利条例」をつくりました。あなたは、このきまりをどのくらい知っていますか。あてはまるものに1つだけ○をつけてください。

	サンプル数	聞いたことがあり、内容も	聞いたことがあり、内容を	内容はわからないが、聞いた	一切聞いたことはない	「知っている・聞いたこと」計	無回答
(%)							
全体	1868 100.0	58 3.1	160 8.6	532 28.5	1081 57.9	750 40.1	37 2.0
問1《性別》							
男（子ども全体）	785 100.0	26 3.3	68 8.7	207 26.4	462 58.9	301 38.3	22 2.8
男（10～12）	340 100.0	4 1.2	27 7.9	68 20.0	232 68.2	99 29.1	9 2.6
男（13～18）	445 100.0	22 4.9	41 9.2	139 31.2	230 51.7	202 45.4	13 2.9
女（子ども全体）	1072 100.0	32 3.0	92 8.6	320 29.9	617 57.6	444 41.4	11 1.0
女（10～12）	428 100.0	5 1.2	38 8.9	102 23.8	277 64.7	145 33.9	6 1.4
女（13～18）	644 100.0	27 4.2	54 8.4	218 33.9	340 52.8	299 46.4	5 0.8
無回答（10～12）	2 100.0	0 0.0	0 0.0	2 100.0	0 0.0	2 100.0	0 0.0
無回答（13～18）	9 100.0	0 0.0	0 0.0	3 33.3	2 22.2	3 33.3	4 44.4
問2《学年別・就学別》							
10歳から12歳全体	770 100.0	9 1.2	65 8.4	172 22.3	509 66.1	246 31.9	15 1.9
小学4・5年生	403 100.0	6 1.5	30 7.4	82 20.3	280 69.5	118 29.3	5 1.2
小学6年生	284 100.0	2 0.7	27 9.5	71 25.0	176 62.0	100 35.2	8 2.8
中学1年生	79 100.0	1 1.3	8 10.1	16 20.3	52 65.8	25 31.6	2 2.5
その他	1 100.0	0 0.0	0 0.0	1 100.0	0 0.0	1 100.0	0 0.0
無回答	3 100.0	0 0.0	0 0.0	2 66.7	1 33.3	2 66.7	0 0.0
13歳から18歳全体	1098 100.0	49 4.5	95 8.7	360 32.8	572 52.1	504 45.9	22 2.0
中学生	485 100.0	23 4.7	30 6.2	135 27.8	284 58.6	188 38.8	13 2.7
高校生	555 100.0	24 4.3	62 11.2	202 36.4	262 47.2	288 51.9	5 0.9
専門学校などに通っている	22 100.0	0 0.0	3 13.6	8 36.4	11 50.0	11 50.0	0 0.0
働いている	7 100.0	0 0.0	0 0.0	4 57.1	3 42.9	4 57.1	0 0.0
その他	19 100.0	1 5.3	0 0.0	9 47.4	9 47.4	10 52.6	0 0.0
無回答	10 100.0	1 10.0	0 0.0	2 20.0	3 30.0	3 30.0	4 40.0

【13歳から18歳】【10歳から12歳】

【13歳から18歳】問19 札幌市では、札幌でくらす子どもたちの子どもの権利をみんなで大切にするためのきまりとして「※子どもの権利条例」をつくりました。あなたは、札幌市の「子どもの権利条例」をどのくらい知っていますか。あてはまるものに1つだけ○をつけてください。

【10歳から12歳】問14 子どもがのびのびとすこし、すこやかに育つための権利を「子どもの権利」といいます。札幌市では、子どもの権利を大人も子どももみんなで大切にするためのきまりとして「※子どもの権利条例」をつくりました。あなたは、このきまりをどのくらい知っていますか。あてはまるものに1つだけ○をつけてください。

	サンプル数	聞いた程度を知っている、内容も	聞いた程度を知っている、内容を	内容はわからないが、聞いた	一切聞いたことはない	「知っている・聞いたこと」計	無回答
(%)							
全体	1868 100.0	58 3.1	160 8.6	532 28.5	1081 57.9	750 40.1	37 2.0
問18《札幌市の子どもの権利》							
守られている場合が多い	213 100.0	16 7.5	23 10.8	78 36.6	95 44.6	117 54.9	1 0.5
どちらかといえば守られている場合が多い	413 100.0	17 4.1	43 10.4	174 42.1	176 42.6	234 56.7	3 0.7
どちらかといえば守られていない場合が多い	103 100.0	5 4.9	13 12.6	23 22.3	62 60.2	41 39.8	0 0.0
守られていない場合が多い	44 100.0	3 6.8	3 6.8	5 11.4	33 75.0	11 25.0	0 0.0
わからない	308 100.0	7 2.3	13 4.2	80 26.0	204 66.2	100 32.5	4 1.3
無回答	17 100.0	1 5.9	0 0.0	0 0.0	2 11.8	1 5.9	14 82.4
《良いところばかりじゃないが、自分のことが好きだ》							
そう思う	220 100.0	16 7.3	20 9.1	72 32.7	109 49.5	108 49.1	3 1.4
まあそう思う	499 100.0	19 3.8	51 10.2	174 34.9	247 49.5	244 48.9	8 1.6
あまりそう思わない	281 100.0	10 3.6	20 7.1	91 32.4	155 55.2	121 43.1	5 1.8
そう思わない	85 100.0	4 4.7	4 4.7	18 21.2	58 68.2	26 30.6	1 1.2
無回答	13 100.0	0 0.0	0 0.0	5 38.5	3 23.1	5 38.5	5 38.5
《自分を大切に思ってくれる人がいる》							
そう思う	519 100.0	31 6.0	50 9.6	177 34.1	252 48.6	258 49.7	9 1.7
まあそう思う	450 100.0	16 3.6	36 8.0	146 32.4	248 55.1	198 44.0	4 0.9
あまりそう思わない	94 100.0	2 2.1	5 5.3	29 30.9	55 58.5	36 38.3	3 3.2
そう思わない	20 100.0	0 0.0	4 20.0	3 15.0	12 60.0	7 35.0	1 5.0
無回答	15 100.0	0 0.0	0 0.0	5 33.3	5 33.3	5 33.3	5 33.3
《自分は人から必要とされている》							
そう思う	209 100.0	16 7.7	19 9.1	68 32.5	102 48.8	103 49.3	4 1.9
まあそう思う	552 100.0	27 4.9	55 10.0	194 35.1	268 48.6	276 50.0	8 1.4
あまりそう思わない	251 100.0	5 2.0	16 6.4	77 30.7	151 60.2	98 39.0	2 0.8
そう思わない	66 100.0	1 1.5	5 7.6	14 21.2	43 65.2	20 30.3	3 4.5
無回答	20 100.0	0 0.0	0 0.0	7 35.0	8 40.0	7 35.0	5 25.0
《ほかのだれかや社会のために何かをしてあげたい》							
そう思う	530 100.0	35 6.6	55 10.4	186 35.1	246 46.4	276 52.1	8 1.5
まあそう思う	423 100.0	13 3.1	34 8.0	138 32.6	231 54.6	185 43.7	7 1.7
あまりそう思わない	92 100.0	1 1.1	1 1.1	24 26.1	65 70.7	26 28.3	1 1.1
そう思わない	38 100.0	0 0.0	5 13.2	7 18.4	25 65.8	12 31.6	1 2.6
無回答	15 100.0	0 0.0	0 0.0	5 33.3	5 33.3	5 33.3	5 33.3

【13歳から18歳】【10歳から12歳】

《問19で、「1」「2」「3」に○をつけた方にお聞きします》

【13歳から18歳】問19-1 何で知ったり聞いたりしましたか。あてはまるものにもいくつか○をつけてください。

【10歳から12歳】問14-1 何で知ったり聞いたりしましたか。あてはまるものすべてに○をつけてください。

	サンプル数	パンフレット・チラシなど	学校の授業	テレビやラジオ、新聞	ホームページ	イベントなど	家族や友だちから	その他	無回答
(%)									
全体	750 100.0	336 44.8	271 36.1	150 20.0	17 2.3	17 2.3	36 4.8	30 4.0	17 2.3
問1《性別》									
男（子ども全体）	301 100.0	130 43.2	115 38.2	66 21.9	4 1.3	5 1.7	15 5.0	14 4.7	7 2.3
男（10～12）	99 100.0	48 48.5	34 34.3	22 22.2	0 0.0	2 2.0	7 7.1	7 7.1	1 1.0
男（13～18）	202 100.0	82 40.6	81 40.1	44 21.8	4 2.0	3 1.5	8 4.0	7 3.5	6 3.0
女（子ども全体）	444 100.0	205 46.2	153 34.5	83 18.7	13 2.9	12 2.7	21 4.7	16 3.6	10 2.3
女（10～12）	145 100.0	74 51.0	36 24.8	26 17.9	5 3.4	7 4.8	11 7.6	8 5.5	3 2.1
女（13～18）	299 100.0	131 43.8	117 39.1	57 19.1	8 2.7	5 1.7	10 3.3	8 2.7	7 2.3
無回答（10～12）	2 100.0	0 0.0	1 50.0	1 50.0	0 0.0	0 0.0	0 0.0	0 0.0	0 0.0
無回答（13～18）	3 100.0	1 33.3	2 66.7	0 0.0	0 0.0	0 0.0	0 0.0	0 0.0	0 0.0
問2《学年別・就学別》									
10歳から12歳全体	246 100.0	122 49.6	71 28.9	49 19.9	5 2.0	9 3.7	18 7.3	15 6.1	4 1.6
小学4・5年生	118 100.0	61 51.7	29 24.6	22 18.6	2 1.7	6 5.1	9 7.6	6 5.1	3 2.5
小学6年生	100 100.0	46 46.0	35 35.0	23 23.0	2 2.0	3 3.0	9 9.0	6 6.0	1 1.0
中学1年生	25 100.0	15 60.0	5 20.0	3 12.0	1 4.0	0 0.0	0 0.0	3 12.0	0 0.0
その他	1 100.0	0 0.0	1 100.0	0 0.0	0 0.0	0 0.0	0 0.0	0 0.0	0 0.0
無回答	2 100.0	0 0.0	1 50.0	1 50.0	0 0.0	0 0.0	0 0.0	0 0.0	0 0.0
13歳から18歳全体	504 100.0	214 42.5	200 39.7	101 20.0	12 2.4	8 1.6	18 3.6	15 3.0	13 2.6
中学生	188 100.0	85 45.2	71 37.8	36 19.1	4 2.1	2 1.1	13 6.9	2 1.1	5 2.7
高校生	288 100.0	118 41.0	117 40.6	60 20.8	7 2.4	6 2.1	5 1.7	13 4.5	8 2.8
専門学校などに通っている	11 100.0	4 36.4	5 45.5	2 18.2	0 0.0	0 0.0	0 0.0	0 0.0	0 0.0
働いている	4 100.0	2 50.0	1 25.0	1 25.0	0 0.0	0 0.0	0 0.0	0 0.0	0 0.0
その他	10 100.0	4 40.0	5 50.0	2 20.0	0 0.0	0 0.0	0 0.0	0 0.0	0 0.0
無回答	3 100.0	1 33.3	1 33.3	0 0.0	1 33.3	0 0.0	0 0.0	0 0.0	0 0.0
問19(13～18) 問14(10～12)《条例の認知度》									
聞いたことがあり、 内容もある程度知っている(10～12)	9 100.0	3 33.3	6 66.7	1 11.1	0 0.0	2 22.2	0 0.0	1 11.1	0 0.0
” (13～18)	49 100.0	21 42.9	29 59.2	11 22.4	4 8.2	1 2.0	2 4.1	1 2.0	1 2.0
聞いたことがあり、 内容を少しだけ知っている(10～12)	65 100.0	36 55.4	22 33.8	14 21.5	2 3.1	4 6.2	4 6.2	4 6.2	0 0.0
” (13～18)	95 100.0	28 29.5	53 55.8	22 23.2	2 2.1	3 3.2	3 3.2	4 4.2	2 2.1
内容はわからないが、 聞いたことがある(10～12)	172 100.0	83 48.3	43 25.0	34 19.8	3 1.7	3 1.7	14 8.1	10 5.8	4 2.3
” (13～18)	360 100.0	165 45.8	118 32.8	68 18.9	6 1.7	4 1.1	13 3.6	10 2.8	10 2.8
一切聞いたことはない(10～12)	0 100.0	0 0.0	0 0.0	0 0.0	0 0.0	0 0.0	0 0.0	0 0.0	0 0.0
” (13～18)	0 100.0	0 0.0	0 0.0	0 0.0	0 0.0	0 0.0	0 0.0	0 0.0	0 0.0
無回答(10～12)	0 100.0	0 0.0	0 0.0	0 0.0	0 0.0	0 0.0	0 0.0	0 0.0	0 0.0
” (13～18)	0 100.0	0 0.0	0 0.0	0 0.0	0 0.0	0 0.0	0 0.0	0 0.0	0 0.0

【13歳から18歳】【10歳から12歳】

《問19で、「1」「2」「3」に○をつけた方にお聞きします》

【13歳から18歳】問19-1 何で知ったり聞いたりしましたか。あてはまるものにもいくつか○をつけてください。

【10歳から12歳】問14-1 何で知ったり聞いたりしましたか。あてはまるものすべてに○をつけてください。

	サンプル数	パンフレット・チラシなど	学校の授業	テレビやラジオ、新聞	ホームページ	イベントなど	家族や友だちから	その他	無回答
(%)									
全体	750	336	271	150	17	17	36	30	17
	100.0	44.8	36.1	20.0	2.3	2.3	4.8	4.0	2.3
問18《札幌市の子どもの権利》									
守られている場合が多い	117	54	50	24	3	0	9	2	1
	100.0	46.2	42.7	20.5	2.6	0.0	7.7	1.7	0.9
どちらかといえば 守られている場合が多い	234	93	87	48	5	6	8	6	8
	100.0	39.7	37.2	20.5	2.1	2.6	3.4	2.6	3.4
どちらかといえば 守られていない場合が多い	41	19	14	15	2	0	0	1	0
	100.0	46.3	34.1	36.6	4.9	0.0	0.0	2.4	0.0
守られていない場合が多い	11	3	7	4	1	1	0	0	0
	100.0	27.3	63.6	36.4	9.1	9.1	0.0	0.0	0.0
わからない	100	45	42	10	0	1	1	6	4
	100.0	45.0	42.0	10.0	0.0	1.0	1.0	6.0	4.0
無回答	1	0	0	0	1	0	0	0	0
	100.0	0.0	0.0	0.0	100.0	0.0	0.0	0.0	0.0
《良いところばかりじゃないが、自分のことが好きだ》									
そう思う	108	51	40	23	4	0	6	5	0
	100.0	47.2	37.0	21.3	3.7	0.0	5.6	4.6	0.0
まあそう思う	244	108	95	39	4	4	9	7	9
	100.0	44.3	38.9	16.0	1.6	1.6	3.7	2.9	3.7
あまりそう思わない	121	47	50	30	3	3	3	2	3
	100.0	38.8	41.3	24.8	2.5	2.5	2.5	1.7	2.5
そう思わない	26	6	13	8	1	1	0	1	1
	100.0	23.1	50.0	30.8	3.8	3.8	0.0	3.8	3.8
無回答	5	2	2	1	0	0	0	0	0
	100.0	40.0	40.0	20.0	0.0	0.0	0.0	0.0	0.0
《自分を大切に思ってくれる人がいる》									
そう思う	258	115	104	45	6	3	11	11	4
	100.0	44.6	40.3	17.4	2.3	1.2	4.3	4.3	1.6
まあそう思う	198	87	75	42	4	3	6	2	7
	100.0	43.9	37.9	21.2	2.0	1.5	3.0	1.0	3.5
あまりそう思わない	36	8	16	12	2	2	1	1	1
	100.0	22.2	44.4	33.3	5.6	5.6	2.8	2.8	2.8
そう思わない	7	3	2	1	0	0	0	1	1
	100.0	42.9	28.6	14.3	0.0	0.0	0.0	14.3	14.3
無回答	5	1	3	1	0	0	0	0	0
	100.0	20.0	60.0	20.0	0.0	0.0	0.0	0.0	0.0
《自分は人から必要とされている》									
そう思う	103	45	42	22	3	1	5	6	1
	100.0	43.7	40.8	21.4	2.9	1.0	4.9	5.8	1.0
まあそう思う	276	124	106	52	7	5	10	4	8
	100.0	44.9	38.4	18.8	2.5	1.8	3.6	1.4	2.9
あまりそう思わない	98	35	43	20	2	1	3	3	4
	100.0	35.7	43.9	20.4	2.0	1.0	3.1	3.1	4.1
そう思わない	20	8	6	5	0	1	0	2	0
	100.0	40.0	30.0	25.0	0.0	5.0	0.0	10.0	0.0
無回答	7	2	3	2	0	0	0	0	0
	100.0	28.6	42.9	28.6	0.0	0.0	0.0	0.0	0.0
《ほかのだれかや社会のために何かをしてあげたい》									
そう思う	276	126	109	57	7	3	13	9	7
	100.0	45.7	39.5	20.7	2.5	1.1	4.7	3.3	2.5
まあそう思う	185	72	74	36	5	5	4	5	5
	100.0	38.9	40.0	19.5	2.7	2.7	2.2	2.7	2.7
あまりそう思わない	26	10	9	6	0	0	1	0	1
	100.0	38.5	34.6	23.1	0.0	0.0	3.8	0.0	3.8
そう思わない	12	4	6	1	0	0	0	1	0
	100.0	33.3	50.0	8.3	0.0	0.0	0.0	8.3	0.0
無回答	5	2	2	1	0	0	0	0	0
	100.0	40.0	40.0	20.0	0.0	0.0	0.0	0.0	0.0

問6 《自己認識》

【13歳から18歳】【10歳から12歳】

【13歳から18歳】（10歳から12歳：設問なし）
 問20 札幌市の子ども権利条例では、特に大切な次の21の子ども権利を定め、大きく4つに分類しています。あなたは、その子ども権利の中に、守られていないと思うものはありますか。

	サンプル数	①安心して生きる権利						②自分らしく生きる権利				
		命が守られ、暮らすこと	愛情を持つてはぐくまれること	とからじめ、虐待、体罰など	受けないこと	別、家族のことで、差別などを	障がい、民族、国籍、性	情報や知識を得るために必要な	援を軽に相談し、適切な支	切にすがえのない自分を大	てめ尊重され、他人との違いを認	こと自分が思ったこと、感じ
全体	1098	147	140	505	371	173	194	156	343	289	273	
	100.0	13.4	12.8	46.0	33.8	15.8	17.7	14.2	31.2	26.3	24.9	
問1《性別》												
男	445	55	51	186	144	63	71	60	118	109	105	
	100.0	12.4	11.5	41.8	32.4	14.2	16.0	13.5	26.5	24.5	23.6	
女	644	91	89	316	226	110	121	96	222	179	168	
	100.0	14.1	13.8	49.1	35.1	17.1	18.8	14.9	34.5	27.8	26.1	
無回答	9	1	0	3	1	0	2	0	3	1	0	
	100.0	11.1	0.0	33.3	11.1	0.0	22.2	0.0	33.3	11.1	0.0	
問2《学年別・就学別》												
中学生	485	67	51	206	157	75	84	68	146	121	128	
	100.0	13.8	10.5	42.5	32.4	15.5	17.3	14.0	30.1	24.9	26.4	
高校生	555	70	83	274	194	92	100	81	175	158	134	
	100.0	12.6	15.0	49.4	35.0	16.6	18.0	14.6	31.5	28.5	24.1	
専門学校などに通っている	22	4	4	11	7	2	4	2	8	3	4	
	100.0	18.2	18.2	50.0	31.8	9.1	18.2	9.1	36.4	13.6	18.2	
働いている	7	2	0	3	4	2	1	1	3	2	2	
	100.0	28.6	0.0	42.9	57.1	28.6	14.3	14.3	42.9	28.6	28.6	
その他	19	2	2	8	8	2	3	4	8	4	5	
	100.0	10.5	10.5	42.1	42.1	10.5	15.8	21.1	42.1	21.1	26.3	
無回答	10	2	0	3	1	0	2	0	3	1	0	
	100.0	20.0	0.0	30.0	10.0	0.0	20.0	0.0	30.0	10.0	0.0	
問19《条例の認知度》												
聞いたことがあり、内容もある程度知っている	49	6	5	27	18	11	6	7	15	9	17	
	100.0	12.2	10.2	55.1	36.7	22.4	12.2	14.3	30.6	18.4	34.7	
聞いたことがあり、内容を少しだけ知っている	95	10	14	50	38	18	13	14	34	30	19	
	100.0	10.5	14.7	52.6	40.0	18.9	13.7	14.7	35.8	31.6	20.0	
内容はわからないが、聞いたことがある	360	36	37	170	117	44	62	53	111	85	79	
	100.0	10.0	10.3	47.2	32.5	12.2	17.2	14.7	30.8	23.6	21.9	
一切聞いたことはない	572	93	84	255	196	99	110	81	180	165	155	
	100.0	16.3	14.7	44.6	34.3	17.3	19.2	14.2	31.5	28.8	27.1	
無回答	22	2	0	3	2	1	3	1	3	0	3	
	100.0	9.1	0.0	13.6	9.1	4.5	13.6	4.5	13.6	0.0	13.6	

【13歳から18歳】【10歳から12歳】

【13歳から18歳】（10歳から12歳：設問なし）
問20 札幌市の子どもの権利条例では、特に大切な次の21の子どもの権利を定め、大きく4つに分類しています。あなたは、その子どもの権利の中に、守られていないと思うものはありますか。

	サンプル数 (%)	①安心して生きる権利					②自分らしく生きる権利					
		命が守られ、暮らすことと安全	愛情を持つてはぐくまれ	とかいじめや虐待、体罰など	受けないこと	別な理由にせよ、差別などを	障がい、民族、国籍、性	情報や知識を得るために必要な	援を受け相談し、適切な支	切にかけがえのない自分を大	てめ尊重されること	個性や一人一人の差を認め
全体	1098	147	140	505	371	173	194	156	343	289	273	
	100.0	13.4	12.8	46.0	33.8	15.8	17.7	14.2	31.2	26.3	24.9	
問18《札幌市の子どもの権利》												
守られている場合が多い	213	16	12	71	59	26	26	16	38	37	40	
	100.0	7.5	5.6	33.3	27.7	12.2	12.2	7.5	17.8	17.4	18.8	
どちらかといえば守られている場合が多い	413	44	42	208	135	56	66	49	133	101	101	
	100.0	10.7	10.2	50.4	32.7	13.6	16.0	11.9	32.2	24.5	24.5	
どちらかといえば守られていない場合が多い	103	19	20	69	54	29	35	25	52	50	37	
	100.0	18.4	19.4	67.0	52.4	28.2	34.0	24.3	50.5	48.5	35.9	
守られていない場合が多い	44	16	21	28	28	16	19	16	26	24	20	
	100.0	36.4	47.7	63.6	63.6	36.4	43.2	36.4	59.1	54.5	45.5	
わからない	308	51	45	128	92	46	47	49	91	77	74	
	100.0	16.6	14.6	41.6	29.9	14.9	15.3	15.9	29.5	25.0	24.0	
無回答	17	1	0	1	3	0	1	1	3	0	1	
	100.0	5.9	0.0	5.9	17.6	0.0	5.9	5.9	17.6	0.0	5.9	
《良いところばかりじゃないが、自分のことが好きだ》												
そう思う	220	20	24	85	72	39	34	25	63	49	52	
	100.0	9.1	10.9	38.6	32.7	17.7	15.5	11.4	28.6	22.3	23.6	
まあそう思う	499	53	53	227	157	76	79	53	141	110	113	
	100.0	10.6	10.6	45.5	31.5	15.2	15.8	10.6	28.3	22.0	22.6	
あまりそう思わない	281	49	44	138	98	38	53	52	96	97	76	
	100.0	17.4	15.7	49.1	34.9	13.5	18.9	18.5	34.2	34.5	27.0	
そう思わない	85	23	18	51	39	19	27	26	40	31	31	
	100.0	27.1	21.2	60.0	45.9	22.4	31.8	30.6	47.1	36.5	36.5	
無回答	13	2	1	4	5	1	1	0	3	2	1	
	100.0	15.4	7.7	30.8	38.5	7.7	7.7	0.0	23.1	15.4	7.7	
《自分を大切に思ってくれる人がある》												
そう思う	519	67	53	229	165	81	87	59	154	119	121	
	100.0	12.9	10.2	44.1	31.8	15.6	16.8	11.4	29.7	22.9	23.3	
まあそう思う	450	58	63	207	160	72	78	64	137	122	112	
	100.0	12.9	14.0	46.0	35.6	16.0	17.3	14.2	30.4	27.1	24.9	
あまりそう思わない	94	17	18	55	32	15	21	28	40	37	30	
	100.0	18.1	19.1	58.5	34.0	16.0	22.3	29.8	42.6	39.4	31.9	
そう思わない	20	4	5	9	10	4	7	5	8	8	7	
	100.0	20.0	25.0	45.0	50.0	20.0	35.0	25.0	40.0	40.0	35.0	
無回答	15	1	1	5	4	1	1	0	4	3	3	
	100.0	6.7	6.7	33.3	26.7	6.7	6.7	0.0	26.7	20.0	20.0	
《自分は人から必要とされている》												
そう思う	209	25	20	83	59	34	34	17	54	41	45	
	100.0	12.0	9.6	39.7	28.2	16.3	16.3	8.1	25.8	19.6	21.5	
まあそう思う	552	56	58	242	173	76	84	68	161	127	130	
	100.0	10.1	10.5	43.8	31.3	13.8	15.2	12.3	29.2	23.0	23.6	
あまりそう思わない	251	46	39	133	101	48	53	55	89	87	65	
	100.0	18.3	15.5	53.0	40.2	19.1	21.1	21.9	35.5	34.7	25.9	
そう思わない	66	17	19	39	32	13	22	16	32	29	28	
	100.0	25.8	28.8	59.1	48.5	19.7	33.3	24.2	48.5	43.9	42.4	
無回答	20	3	4	8	6	2	1	0	7	5	5	
	100.0	15.0	20.0	40.0	30.0	10.0	5.0	0.0	35.0	25.0	25.0	
《ほかのだれかや社会のために何かをしてあげたい》												
そう思う	530	67	64	250	180	88	89	75	164	128	129	
	100.0	12.6	12.1	47.2	34.0	16.6	16.8	14.2	30.9	24.2	24.3	
まあそう思う	423	54	54	191	143	66	82	59	128	119	112	
	100.0	12.8	12.8	45.2	33.8	15.6	19.4	13.9	30.3	28.1	26.5	
あまりそう思わない	92	15	10	39	30	13	14	16	34	30	22	
	100.0	16.3	10.9	42.4	32.6	14.1	15.2	17.4	37.0	32.6	23.9	
そう思わない	38	9	10	19	13	5	8	6	13	10	9	
	100.0	23.7	26.3	50.0	34.2	13.2	21.1	15.8	34.2	26.3	23.7	
無回答	15	2	2	6	5	1	1	0	4	2	1	
	100.0	13.3	13.3	40.0	33.3	6.7	6.7	0.0	26.7	13.3	6.7	

【13歳から18歳】【10歳から12歳】

【13歳から18歳】（10歳から12歳：設問なし）

問20 札幌市の子どもの権利条例では、特に大切な次の21の子どもの権利を定め、大きく4つに分類しています。あなたは、その子どもの権利の中に、守られていないと思うものはありますか。

	サンプル数	③豊かに育つ権利								④参加する権利				無回答
		と学び、遊び、休息すること	健康的な生活を送ること	助言や成長に際して適切な年齢や関係すること、自分で決めること	自分に関係すること、年齢や成長に応じて、適切な年齢や関係すること	チャレンジして新しいことに挑戦すること	夢に向かってチャレンジすること	様々な芸術、文化、スポーツに触れ親しむこと	札幌市の文化や自然と触れ合うこと	地球環境の問題について行動すること	札幌市、学校や施設、地域、家庭、学校の取組などの様々な場での自分の意見を述べること	適切な情報を知ることができ、参加すること	適切な情報を知ることができ、参加すること	
全体	1098	131	125	166	175	135	98	194	199	211	200	118	258	
	100.0	11.9	11.4	15.1	15.9	12.3	8.9	17.7	18.1	19.2	18.2	10.7	23.5	
問1《性別》														
男	445	55	47	57	69	50	33	67	68	80	79	46	121	
	100.0	12.4	10.6	12.8	15.5	11.2	7.4	15.1	15.3	18.0	17.8	10.3	27.2	
女	644	76	77	108	104	85	64	126	131	129	120	71	132	
	100.0	11.8	12.0	16.8	16.1	13.2	9.9	19.6	20.3	20.0	18.6	11.0	20.5	
無回答	9	0	1	1	2	0	1	1	0	2	1	1	5	
	100.0	0.0	11.1	11.1	22.2	0.0	11.1	11.1	0.0	22.2	11.1	11.1	55.6	
問2《学年別・就学別》														
中学生	485	47	51	71	71	58	49	101	86	87	78	57	131	
	100.0	9.7	10.5	14.6	14.6	12.0	10.1	20.8	17.7	17.9	16.1	11.8	27.0	
高校生	555	79	64	84	92	73	45	89	105	111	110	54	113	
	100.0	14.2	11.5	15.1	16.6	13.2	8.1	16.0	18.9	20.0	19.8	9.7	20.4	
専門学校などに通っている	22	2	3	4	3	2	2	3	2	4	4	2	4	
	100.0	9.1	13.6	18.2	13.6	9.1	9.1	13.6	9.1	18.2	18.2	9.1	18.2	
働いている	7	1	0	2	2	1	0	0	1	2	2	2	1	
	100.0	14.3	0.0	28.6	28.6	14.3	0.0	0.0	14.3	28.6	28.6	28.6	14.3	
その他	19	2	5	4	5	1	2	0	5	5	5	2	4	
	100.0	10.5	26.3	21.1	26.3	5.3	10.5	0.0	26.3	26.3	26.3	10.5	21.1	
無回答	10	0	2	1	2	0	0	1	0	2	1	1	5	
	100.0	0.0	20.0	10.0	20.0	0.0	0.0	10.0	0.0	20.0	10.0	10.0	0.5	
問19《条例の認知度》														
聞いたことがあり、内容もある程度知っている	49	7	7	10	6	3	4	8	15	10	8	4	7	
	100.0	14.3	14.3	20.4	12.2	6.1	8.2	16.3	30.6	20.4	16.3	8.2	14.3	
聞いたことがあり、内容を少しだけ知っている	95	11	9	17	14	18	7	18	19	22	16	12	16	
	100.0	11.6	9.5	17.9	14.7	18.9	7.4	18.9	20.0	23.2	16.8	12.6	16.8	
内容はわからないが、聞いたことがある	360	34	39	56	48	40	28	60	52	71	70	37	91	
	100.0	9.4	10.8	15.6	13.3	11.1	7.8	16.7	14.4	19.7	19.4	10.3	25.3	
一切聞いたことはない	572	77	69	83	105	73	59	108	112	107	105	63	129	
	100.0	13.5	12.1	14.5	18.4	12.8	10.3	18.9	19.6	18.7	18.4	11.0	22.6	
無回答	22	2	1	0	2	1	0	0	1	1	1	2	15	
	100.0	9.1	4.5	0.0	9.1	4.5	0.0	0.0	4.5	4.5	4.5	9.1	68.2	

【13歳から18歳】【10歳から12歳】

【13歳から18歳】(10歳から12歳:設問なし)

問20 札幌市の子どもの権利条例では、特に大切な次の21の子どもの権利を定め、大きく4つに分類しています。あなたは、その子どもの権利の中に、守られていないと思うものはありますか。

	サンプル数 (%)	③豊かに育つ権利							④参加する権利				無回答
		と学 び、 遊 び、 休 息 す る こ と	健 康 的 な 生 活 を 送 る こ と	助 言 等 の 支 援 を 受 け 、 自 分 な ら し め る こ と	自 分 に 関 係 す る こ と を 、 年 齢 や 成 長 に 応 じ て 、 適 切 な 支 援 を 受 け 、 自 分 な ら し め る こ と	子 し 夢 に 向 か っ て チ ャ レ ン ジ を す る こ と	ポ ー ツ に 触 れ 親 し む こ と	う し を 学 び 、 自 然 と 触 れ 合 わ ら う こ と	札 幌 の 文 化 や 雪 国 の 暮 ら し を 学 び 、 自 然 と 触 れ 合 わ ら う こ と	地 球 環 境 の 問 題 に つ い て 、 た め に 行 動 す る こ と	と 場 札 幌 市 の 取 組 な ど の 様 々 な こ と を 述 べ る こ と	家 庭 、 学 校 や 施 設 、 地 域 、 し ら せ の 取 組 な ど の 様 々 な こ と を 述 べ る こ と	
全体	1098 100.0	131 11.9	125 11.4	166 15.1	175 15.9	135 12.3	98 8.9	194 17.7	199 18.1	211 19.2	200 18.2	118 10.7	258 23.5
問18《札幌市の子どもの権利》													
守られている場合が多い	213 100.0	13 6.1	19 8.9	23 10.8	22 10.3	14 6.6	14 6.6	27 12.7	26 12.2	24 11.3	30 14.1	12 5.6	80 37.6
どちらかといえば 守られている場合が多い	413 100.0	35 8.5	35 8.5	58 14.0	65 15.7	51 12.3	31 7.5	73 17.7	65 15.7	88 21.3	65 15.7	36 8.7	66 16.0
どちらかといえば 守られていない場合が多い	103 100.0	23 22.3	17 16.5	28 27.2	25 24.3	18 17.5	16 15.5	29 28.2	35 34.0	34 33.0	33 32.0	19 18.4	6 5.8
守られていない場合が多い	44 100.0	13 29.5	13 29.5	15 34.1	14 31.8	13 29.5	9 20.5	14 31.8	17 38.6	11 25.0	14 31.8	12 27.3	2 0.2
わからない	308 100.0	44 14.3	38 12.3	42 13.6	49 15.9	38 12.3	27 8.8	51 16.6	55 17.9	51 16.6	58 18.8	38 12.3	92 29.9
無回答	17 100.0	3 17.6	3 17.6	0 0.0	0 0.0	1 5.9	1 5.9	0 0.0	1 5.9	3 17.6	0 0.0	1 5.9	12 70.6
《良いところばかりじゃないが、自分のことが好きだ》													
そう思う	220 100.0	26 11.8	27 12.3	32 14.5	31 14.1	31 14.1	21 9.5	30 13.6	41 18.6	37 16.8	44 20.0	20 9.1	68 30.9
まあそう思う	499 100.0	45 9.0	48 9.6	70 14.0	74 14.8	62 12.4	45 9.0	85 17.0	76 15.2	83 16.6	83 16.6	49 9.8	120 24.0
あまりそう思わない	281 100.0	43 15.3	33 11.7	42 14.9	48 17.1	29 10.3	21 7.5	59 21.0	54 19.2	63 22.4	54 19.2	30 10.7	54 19.2
そう思わない	85 100.0	16 18.8	14 16.5	21 24.7	21 24.7	12 14.1	11 12.9	18 21.2	26 30.6	25 29.4	18 21.2	17 20.0	11 12.9
無回答	13 100.0	1 7.7	3 23.1	1 7.7	1 7.7	1 7.7	0 0.0	2 15.4	2 15.4	3 23.1	1 7.7	2 15.4	5 38.5
《自分を大切に思ってくれる人がいる》													
そう思う	519 100.0	58 11.2	58 11.2	73 14.1	77 14.8	72 13.9	57 11.0	96 18.5	99 19.1	97 18.7	97 18.7	52 10.0	135 26.0
まあそう思う	450 100.0	48 10.7	48 10.7	72 16.0	75 16.7	47 10.4	33 7.3	79 17.6	75 16.7	82 18.2	74 16.4	44 9.8	100 22.2
あまりそう思わない	94 100.0	21 22.3	15 16.0	14 14.9	16 17.0	11 11.7	6 6.4	14 14.9	17 18.1	24 25.5	21 22.3	17 18.1	13 13.8
そう思わない	20 100.0	3 15.0	1 5.0	5 25.0	5 25.0	4 20.0	2 10.0	2 10.0	6 30.0	5 25.0	7 35.0	3 15.0	5 25.0
無回答	15 100.0	1 6.7	3 20.0	2 13.3	2 13.3	1 6.7	0 0.0	3 20.0	2 13.3	3 20.0	1 6.7	2 13.3	5 33.3
《自分は人から必要とされている》													
そう思う	209 100.0	22 10.5	29 13.9	29 13.9	27 12.9	24 11.5	15 7.2	31 14.8	34 16.3	31 14.8	36 17.2	19 9.1	61 29.2
まあそう思う	552 100.0	51 9.2	49 8.9	75 13.6	76 13.8	67 12.1	50 9.1	95 17.2	94 17.0	102 18.5	87 15.8	52 9.4	142 25.7
あまりそう思わない	251 100.0	43 17.1	32 12.7	47 18.7	48 19.1	29 11.6	23 9.2	46 18.3	45 17.9	56 22.3	60 23.9	34 13.5	41 16.3
そう思わない	66 100.0	13 19.7	11 16.7	13 19.7	22 33.3	14 21.2	10 15.2	17 25.8	23 34.8	17 25.8	14 21.2	10 15.2	9 13.6
無回答	20 100.0	2 10.0	4 20.0	2 10.0	2 10.0	1 5.0	0 0.0	5 25.0	3 15.0	5 25.0	3 15.0	3 15.0	5 25.0
《ほかのだれかや社会のために何かをしてあげたい》													
そう思う	530 100.0	59 11.1	63 11.9	81 15.3	77 14.5	75 14.2	56 10.6	96 18.1	101 19.1	100 18.9	104 19.6	56 10.6	120 22.6
まあそう思う	423 100.0	43 10.2	43 10.2	65 15.4	67 15.8	42 9.9	34 8.0	72 17.0	76 18.0	75 17.7	69 16.3	43 10.2	109 25.8
あまりそう思わない	92 100.0	21 22.8	9 9.8	12 13.0	22 23.9	12 13.0	4 4.3	20 21.7	11 12.0	22 23.9	20 21.7	12 13.0	17 18.5
そう思わない	38 100.0	7 18.4	7 18.4	7 18.4	8 21.1	5 13.2	4 10.5	4 10.5	9 23.7	11 28.9	6 15.8	5 13.2	7 18.4
無回答	15 100.0	1 6.7	3 20.0	1 6.7	1 6.7	1 6.7	0 0.0	2 13.3	2 13.3	3 20.0	1 6.7	2 13.3	5 33.3

【13歳から18歳】【10歳から12歳】

【13歳から18歳】問21 あなたは、次の6つのことについて、自分の考えや思いがあるときに、それを言うことができますか。それぞれ、最も近いものに○をつけてください。
 【10歳から12歳】問15 あなたは、次の5つのことがらについて、自分の考えや思いがあるときに、それを言うことができますか。それぞれ、もっとも近いものに○をつけてください。
 《1. 家庭における大事な物事やルールについて》（10歳から12歳：1. 家族の中の大事な物事やルールについて）

	サンプル数	言うことができる	言いたいと言えない	あまり言うことができない	言うことができない	とくに言いたいことがない	【言える計】	【言えない計】	無回答
(%)									
全体	1868 100.0	682 36.5	669 35.8	179 9.6	40 2.1	239 12.8	1351 72.3	219 11.7	59 3.2
問1《性別》									
男（子ども全体）	785 100.0	268 34.1	287 36.6	79 10.1	16 2.0	110 14.0	555 70.7	95 12.1	25 3.2
男（10～12）	340 100.0	117 34.4	115 33.8	39 11.5	8 2.4	53 15.6	232 68.2	47 13.8	8 2.4
男（13～18）	445 100.0	151 33.9	172 38.7	40 9.0	8 1.8	57 12.8	323 72.6	48 10.8	17 3.8
女（子ども全体）	1072 100.0	413 38.5	378 35.3	99 9.2	24 2.2	128 11.9	791 73.8	123 11.5	30 2.8
女（10～12）	428 100.0	153 35.7	152 35.5	44 10.3	9 2.1	58 13.6	305 71.3	53 12.4	12 2.8
女（13～18）	644 100.0	260 40.4	226 35.1	55 8.5	15 2.3	70 10.9	486 75.5	70 10.9	18 2.8
無回答（10～12）	2 100.0	0 0.0	1 50.0	1 50.0	0 0.0	0 0.0	1 50.0	1 50.0	0 0.0
無回答（13～18）	9 100.0	1 11.1	3 33.3	0 0.0	0 0.0	1 11.1	4 44.4	0 0.0	4 44.4
問2《学年別・就学別》									
10歳から12歳全体	770 100.0	270 35.1	268 34.8	84 10.9	17 2.2	111 14.4	538 69.9	101 13.1	20 2.6
小学4・5年生	403 100.0	146 36.2	131 32.5	50 12.4	9 2.2	56 13.9	277 68.7	59 14.6	11 2.7
小学6年生	284 100.0	82 28.9	117 41.2	26 9.2	7 2.5	44 15.5	199 70.1	33 11.6	8 2.8
中学1年生	79 100.0	41 51.9	18 22.8	7 8.9	1 1.3	11 13.9	59 74.7	8 10.1	1 1.3
その他	1 100.0	1 100.0	0 0.0	0 0.0	0 0.0	0 0.0	1 100.0	0 0.0	0 0.0
無回答	3 100.0	0 0.0	2 66.7	1 33.3	0 0.0	0 0.0	2 66.7	1 33.3	0 0.0
13歳から18歳全体	1098 100.0	412 37.5	401 36.5	95 8.7	23 2.1	128 11.7	813 74.0	118 10.7	39 3.6
中学生	485 100.0	164 33.8	190 39.2	42 8.7	9 1.9	56 11.5	354 73.0	51 10.5	24 4.9
高校生	555 100.0	223 40.2	190 34.2	51 9.2	12 2.2	68 12.3	413 74.4	63 11.4	11 2.0
専門学校などに通っている	22 100.0	13 59.1	7 31.8	0 0.0	0 0.0	2 9.1	20 90.9	0 0.0	0 0.0
働いている	7 100.0	1 14.3	3 42.9	1 14.3	1 14.3	1 14.3	4 57.1	2 28.6	0 0.0
その他	19 100.0	9 47.4	8 42.1	1 5.3	1 5.3	0 0.0	17 89.5	2 10.5	0 0.0
無回答	10 100.0	2 20.0	3 30.0	0 0.0	0 0.0	1 10.0	5 50.0	0 0.0	4 40.0
問19(13～18) 問14(10～12)《条例の認知度》									
聞いたことがあり、 内容もある程度知っている(10～12)	9 100.0	3 33.3	3 33.3	1 11.1	0 0.0	2 22.2	6 66.7	1 11.1	0 0.0
” (13～18)	49 100.0	25 51.0	15 30.6	3 6.1	0 0.0	3 6.1	40 81.6	3 6.1	3 6.1
聞いたことがあり、 内容を少しだけ知っている(10～12)	65 100.0	29 44.6	23 35.4	7 10.8	0 0.0	5 7.7	52 80.0	7 10.8	1 1.5
” (13～18)	95 100.0	37 38.9	42 44.2	8 8.4	2 2.1	1 1.1	79 83.2	10 10.5	5 5.3
内容はわからないが、 聞いたことがある(10～12)	172 100.0	59 34.3	65 37.8	19 11.0	2 1.2	18 10.5	124 72.1	21 12.2	9 5.2
” (13～18)	360 100.0	129 35.8	153 42.5	32 8.9	5 1.4	31 8.6	282 78.3	37 10.3	10 2.8
一切聞いたことはない(10～12)	509 100.0	177 34.8	170 33.4	56 11.0	15 2.9	82 16.1	347 68.2	71 13.9	9 1.8
” (13～18)	572 100.0	217 37.9	188 32.9	51 8.9	15 2.6	86 15.0	405 70.8	66 11.5	15 2.6
無回答(10～12)	15 100.0	2 13.3	7 46.7	1 6.7	0 0.0	4 26.7	9 60.0	1 6.7	1 6.7
” (13～18)	22 100.0	4 18.2	3 13.6	1 4.5	1 4.5	7 31.8	7 31.8	2 9.1	6 27.3

【13歳から18歳】【10歳から12歳】

【13歳から18歳】 問21 あなたは、次の6つのことについて、自分の考えや思いがあるときに、それを言うことができますか。それぞれ、最も近いものに○をつけてください。
 【10歳から12歳】 問15 あなたは、次の5つのことがらについて、自分の考えや思いがあるときに、それを言うことができますか。それぞれ、もっとも近いものに○をつけてください。
 《1. 家庭における大事な物事やルールについて》(10歳から12歳: 1. 家族の中の大事な物事やルールについて)

	サンプル数	言うことができる	言いたいとは言えない	あまり言うことができない	言うことができない	とくに言いたいことがない	【言える計】	【言えない計】	無回答
(%)									
全体	1868 100.0	682 36.5	669 35.8	179 9.6	40 2.1	239 12.8	1351 72.3	219 11.7	59 3.2
問18《札幌市の子どもの権利》									
守られている場合が多い	213 100.0	104 48.8	74 34.7	10 4.7	1 0.5	21 9.9	178 83.6	11 5.2	3 1.4
どちらかといえば守られている場合が多い	413 100.0	157 38.0	183 44.3	38 9.2	5 1.2	21 5.1	340 82.3	43 10.4	9 2.2
どちらかといえば守られていない場合が多い	103 100.0	36 35.0	40 38.8	13 12.6	3 2.9	8 7.8	76 73.8	16 15.5	3 2.9
守られていない場合が多い	44 100.0	16 36.4	9 20.5	2 4.5	4 9.1	11 25.0	25 56.8	6 13.6	2 4.5
わからない	308 100.0	95 30.8	92 29.9	32 10.4	10 3.2	63 20.5	187 60.7	42 13.6	16 5.2
無回答	17 100.0	4 23.5	3 17.6	0 0.0	0 0.0	4 23.5	7 41.2	0 0.0	6 35.3
《良いところばかりじゃないが、自分のことが好きだ》									
そう思う	220 100.0	122 55.5	67 30.5	12 5.5	1 0.5	13 5.9	189 85.9	13 5.9	5 2.3
まあそう思う	499 100.0	187 37.5	210 42.1	35 7.0	6 1.2	46 9.2	397 79.6	41 8.2	15 3.0
あまりそう思わない	281 100.0	78 27.8	101 35.9	42 14.9	10 3.6	42 14.9	179 63.7	52 18.5	8 2.8
そう思わない	85 100.0	22 25.9	20 23.5	6 7.1	6 7.1	26 30.6	42 49.4	12 14.1	5 5.9
無回答	13 100.0	3 23.1	3 23.1	0 0.0	0 0.0	1 7.7	6 46.2	0 0.0	6 46.2
《自分を大切に思ってくれる人がいる》									
そう思う	519 100.0	251 48.4	174 33.5	35 6.7	4 0.8	41 7.9	425 81.9	39 7.5	14 2.7
まあそう思う	450 100.0	137 30.4	193 42.9	41 9.1	8 1.8	56 12.4	330 73.3	49 10.9	15 3.3
あまりそう思わない	94 100.0	19 20.2	25 26.6	17 18.1	7 7.4	23 24.5	44 46.8	24 25.5	3 3.2
そう思わない	20 100.0	1 5.0	5 25.0	2 10.0	4 20.0	7 35.0	6 30.0	6 30.0	1 5.0
無回答	15 100.0	4 26.7	4 26.7	0 0.0	0 0.0	1 6.7	8 53.3	0 0.0	6 40.0
《自分は人から必要とされている》									
そう思う	209 100.0	118 56.5	65 31.1	9 4.3	0 0.0	13 6.2	183 87.6	9 4.3	4 1.9
まあそう思う	552 100.0	202 36.6	224 40.6	41 7.4	6 1.1	58 10.5	426 77.2	47 8.5	21 3.8
あまりそう思わない	251 100.0	71 28.3	93 37.1	38 15.1	9 3.6	35 13.9	164 65.3	47 18.7	5 2.0
そう思わない	66 100.0	14 21.2	14 21.2	7 10.6	8 12.1	20 30.3	28 42.4	15 22.7	3 4.5
無回答	20 100.0	7 35.0	5 25.0	0 0.0	0 0.0	2 10.0	12 60.0	0 0.0	6 30.0
《ほかのだれかや社会のために何かをしてあげたい》									
そう思う	530 100.0	232 43.8	196 37.0	41 7.7	6 1.1	43 8.1	428 80.8	47 8.9	12 2.3
まあそう思う	423 100.0	130 30.7	167 39.5	42 9.9	9 2.1	58 13.7	297 70.2	51 12.1	17 4.0
あまりそう思わない	92 100.0	28 30.4	31 33.7	9 9.8	4 4.3	16 17.4	59 64.1	13 14.1	4 4.3
そう思わない	38 100.0	18 47.4	4 10.5	3 7.9	3 10.5	4 23.7	22 57.9	7 18.4	0 0.0
無回答	15 100.0	4 26.7	3 20.0	0 0.0	0 0.0	2 13.3	7 46.7	0 0.0	6 40.0

【13歳から18歳】【10歳から12歳】

【13歳から18歳】問21 あなたは、次の6つのことについて、自分の考えや思いがあるときに、それを言うことができますか。それぞれ、最も近いものに○をつけてください。
 【10歳から12歳】問15 あなたは、次の5つのことについて、自分の考えや思いがあるときに、それを言うことができますか。それぞれ、もっとも近いものに○をつけてください。
 《2. 学校行事の企画や運営について》(10歳から12歳:2. 学校行事の内容(ないう)や、進め方について)

	サンプル数	言うことができる	言いたいと言えない	あまり言うことができない	言うことができない	とくに言いたいことがない	【言える計】	【言えない計】	無回答
(%)									
全体	1868 100.0	480 25.7	603 32.3	376 20.1	105 5.6	247 13.2	1083 58.0	481 25.7	57 3.1
問1《性別》									
男(子ども全体)	785 100.0	215 27.4	257 32.7	133 16.9	36 4.6	120 15.3	472 60.1	169 21.5	24 3.1
男(10~12)	340 100.0	113 33.2	101 29.7	57 16.8	14 4.1	49 14.4	214 62.9	71 20.9	6 1.8
男(13~18)	445 100.0	102 22.9	156 35.1	76 17.1	22 4.9	71 16.0	258 58.0	98 22.0	18 4.0
女(子ども全体)	1072 100.0	262 24.4	344 32.1	243 22.7	69 6.4	125 11.7	606 56.5	312 29.1	29 2.7
女(10~12)	428 100.0	123 28.7	133 31.1	95 22.2	23 5.4	43 10.0	256 59.8	118 27.6	11 2.6
女(13~18)	644 100.0	139 21.6	211 32.8	148 23.0	46 7.1	82 12.7	350 54.3	194 30.1	18 2.8
無回答(10~12)	2 100.0	2 100.0	0 0.0	0 0.0	0 0.0	0 0.0	2 100.0	0 0.0	0 0.0
無回答(13~18)	9 100.0	1 11.1	2 22.2	0 0.0	0 0.0	2 22.2	3 33.3	0 0.0	4 44.4
問2《学年別・就学別》									
10歳から12歳全体	770 100.0	238 30.9	234 30.4	152 19.7	37 4.8	92 11.9	472 61.3	189 24.5	17 2.2
小学4・5年生	403 100.0	129 32.0	122 30.3	84 20.8	21 5.2	39 9.7	251 62.3	105 26.1	8 2.0
小学6年生	284 100.0	85 29.9	88 31.0	53 18.7	10 3.5	40 14.1	173 60.9	63 22.2	8 2.8
中学1年生	79 100.0	22 27.8	23 29.1	15 19.0	6 7.6	12 15.2	45 57.0	21 26.6	1 1.3
その他	1 100.0	0 0.0	0 0.0	0 0.0	0 0.0	1 100.0	0 0.0	0 0.0	0 0.0
無回答	3 100.0	2 66.7	1 33.3	0 0.0	0 0.0	0 0.0	3 100.0	0 0.0	0 0.0
13歳から18歳全体	1098 100.0	242 22.0	369 33.6	224 20.4	68 6.2	155 14.1	611 55.6	292 26.6	40 3.6
中学生	485 100.0	109 22.5	169 34.8	93 19.2	38 7.8	53 10.9	278 57.3	131 27.0	23 4.7
高校生	555 100.0	119 21.4	182 32.8	121 21.8	26 4.7	95 17.1	301 54.2	147 26.5	12 2.2
専門学校などに通っている	22 100.0	4 18.2	6 27.3	7 31.8	2 9.1	3 13.6	10 45.5	9 40.9	0 0.0
働いている	7 100.0	1 14.3	3 42.9	0 0.0	1 14.3	1 14.3	4 57.1	1 14.3	1 14.3
その他	19 100.0	8 42.1	7 36.8	2 10.5	1 5.3	1 5.3	15 78.9	3 15.8	0 0.0
無回答	10 100.0	1 10.0	2 20.0	1 10.0	0 0.0	2 20.0	3 30.0	1 10.0	4 40.0
問19(13~18) 問14(10~12)《条例の認知度》									
聞いたことがあり、内容もある程度知っている(10~12)	9 100.0	5 55.6	2 22.2	0 0.0	2 22.2	0 0.0	7 77.8	2 22.2	0 0.0
”(13~18)	49 100.0	19 38.8	16 32.7	8 16.3	1 2.0	2 4.1	35 71.4	9 18.4	3 6.1
聞いたことがあり、内容を少しだけ知っている(10~12)	65 100.0	31 47.7	17 26.2	9 13.8	1 1.5	6 9.2	48 73.8	10 15.4	1 1.5
”(13~18)	95 100.0	22 23.2	41 43.2	16 16.8	5 5.3	6 6.3	63 66.3	21 22.1	5 5.3
内容はわからないが、聞いたことがある(10~12)	172 100.0	48 27.9	59 34.3	34 19.8	6 3.5	16 9.3	107 62.2	40 23.3	9 5.2
”(13~18)	360 100.0	79 21.9	120 33.3	79 21.9	22 6.1	49 13.6	199 55.3	101 28.1	11 3.1
一切聞いたことはない(10~12)	509 100.0	150 29.5	152 29.9	107 21.0	27 5.3	67 13.2	302 59.3	134 26.3	6 1.2
”(13~18)	572 100.0	119 20.8	190 33.2	118 20.6	38 6.6	92 16.1	309 54.0	156 27.3	15 2.6
無回答(10~12)	15 100.0	4 26.7	4 26.7	2 13.3	1 6.7	3 20.0	8 53.3	3 20.0	1 6.7
”(13~18)	22 100.0	3 13.6	2 9.1	3 13.6	2 9.1	6 27.3	5 22.7	5 22.7	6 27.3

【13歳から18歳】【10歳から12歳】

【13歳から18歳】問21 あなたは、次の6つのことについて、自分の考えや思いがあるときに、それを言うことができますか。それぞれ、最も近いものに○をつけてください。
 【10歳から12歳】問15 あなたは、次の5つのことがらについて、自分の考えや思いがあるときに、それを言うことができますか。それぞれ、もっとも近いものに○をつけてください。
 《2. 学校行事の企画や運営について》(10歳から12歳:2. 学校行事の内容(ないう)や、進め方について)

	サンプル数	言うことができる	言いたいとは言えない	あまり言うことができない	言うことができない	とくに言いたいことがない	【言える計】	【言えない計】	無回答
(%)									
全体	1868	480	603	376	105	247	1083	481	57
	100.0	25.7	32.3	20.1	5.6	13.2	58.0	25.7	3.1
問18《札幌市の子どもの権利》									
守られている場合が多い	213	68	71	34	9	27	139	43	4
	100.0	31.9	33.3	16.0	4.2	12.7	65.3	20.2	1.9
どちらかといえば守られている場合が多い	413	99	156	88	27	34	255	115	9
	100.0	24.0	37.8	21.3	6.5	8.2	61.7	27.8	2.2
どちらかといえば守られていない場合が多い	103	21	35	23	7	14	56	30	3
	100.0	20.4	34.0	22.3	6.8	13.6	54.4	29.1	2.9
守られていない場合が多い	44	4	10	10	6	12	14	16	2
	100.0	9.1	22.7	22.7	13.6	27.3	31.8	36.4	4.5
わからない	308	48	94	66	18	66	142	84	16
	100.0	15.6	30.5	21.4	5.8	21.4	46.1	27.3	5.2
無回答	17	2	3	3	1	2	5	4	6
	100.0	11.8	17.6	17.6	5.9	11.8	29.4	23.5	35.3
《良いところばかりじゃないが、自分のことが好きだ》									
そう思う	220	88	64	37	13	13	152	50	5
	100.0	40.0	29.1	16.8	5.9	5.9	69.1	22.7	2.3
まあそう思う	499	102	198	107	22	55	300	129	15
	100.0	20.4	39.7	21.4	4.4	11.0	60.1	25.9	3.0
あまりそう思わない	281	40	91	65	23	52	131	88	10
	100.0	14.2	32.4	23.1	8.2	18.5	46.6	31.3	3.6
そう思わない	85	11	13	15	10	32	24	25	4
	100.0	12.9	15.3	17.6	11.8	37.6	28.2	29.4	4.7
無回答	13	1	3	0	0	3	4	0	6
	100.0	7.7	23.1	0.0	0.0	23.1	30.8	0.0	46.2
《自分を大切に思ってくれる人がいる》									
そう思う	519	155	178	101	14	55	333	115	16
	100.0	29.9	34.3	19.5	2.7	10.6	64.2	22.2	3.1
まあそう思う	450	67	167	98	33	70	234	131	15
	100.0	14.9	37.1	21.8	7.3	15.6	52.0	29.1	3.3
あまりそう思わない	94	17	17	22	17	19	34	39	2
	100.0	18.1	18.1	23.4	18.1	20.2	36.2	41.5	2.1
そう思わない	20	1	3	3	4	8	4	7	1
	100.0	5.0	15.0	15.0	20.0	40.0	20.0	35.0	5.0
無回答	15	2	4	0	0	3	6	0	6
	100.0	13.3	26.7	0.0	0.0	20.0	40.0	0.0	40.0
《自分は人から必要とされている》									
そう思う	209	86	65	30	6	18	151	36	4
	100.0	41.1	31.1	14.4	2.9	8.6	72.2	17.2	1.9
まあそう思う	552	102	225	122	23	58	327	145	22
	100.0	18.5	40.8	22.1	4.2	10.5	59.2	26.3	4.0
あまりそう思わない	251	40	64	68	23	51	104	91	5
	100.0	15.9	25.5	27.1	9.2	20.3	41.4	36.3	2.0
そう思わない	66	11	10	4	14	24	21	18	3
	100.0	16.7	15.2	6.1	21.2	36.4	31.8	27.3	4.5
無回答	20	3	5	0	2	4	8	2	6
	100.0	15.0	25.0	0.0	10.0	20.0	40.0	10.0	30.0
《ほかのだれかや社会のために何かをしてあげたい》									
そう思う	530	158	179	109	22	51	337	131	11
	100.0	29.8	33.8	20.6	4.2	9.6	63.6	24.7	2.1
まあそう思う	423	59	161	92	28	64	220	120	19
	100.0	13.9	38.1	21.7	6.6	15.1	52.0	28.4	4.5
あまりそう思わない	92	13	21	21	13	20	34	34	4
	100.0	14.1	22.8	22.8	14.1	21.7	37.0	37.0	4.3
そう思わない	38	11	4	2	4	17	15	6	0
	100.0	28.9	10.5	5.3	10.5	44.7	39.5	15.8	0.0
無回答	15	1	4	0	1	3	5	1	6
	100.0	6.7	26.7	0.0	6.7	20.0	33.3	6.7	40.0

【13歳から18歳】【10歳から12歳】

【13歳から18歳】（10歳から12歳：設問なし）
 問21 あなたは、次の6つのことについて、自分の考えや思いがあるときに、それを言うことができますか。それぞれ、最も近いものに○をつけてください。
 《3. 学校の部活動の活動内容について》

	サンプル数	言うことができる	言いたいと言えない	あまり言うことができない	言うことができない	とくに言いたいことがない	【言える計】	【言えない計】	無回答
(%)									
全体	1098	336	289	160	57	209	625	217	47
	100.0	30.6	26.3	14.6	5.2	19.0	56.9	19.8	4.3
問1《性別》									
男	445	134	126	59	19	87	260	78	20
	100.0	30.1	28.3	13.3	4.3	19.6	58.4	17.5	4.5
女	644	202	160	101	38	120	362	139	23
	100.0	31.4	24.8	15.7	5.9	18.6	56.2	21.6	3.6
無回答	9	0	3	0	0	2	3	0	4
	100.0	0.0	33.3	0.0	0.0	22.2	33.3	0.0	44.4
問2《学年別・就学別》									
中学生	485	143	123	74	34	86	266	108	25
	100.0	29.5	25.4	15.3	7.0	17.7	54.8	22.3	5.2
高校生	555	176	147	79	22	114	323	101	17
	100.0	31.7	26.5	14.2	4.0	20.5	58.2	18.2	3.1
専門学校などに通っている	22	6	6	5	0	5	12	5	0
	100.0	27.3	27.3	22.7	0.0	22.7	54.5	22.7	0.0
働いている	7	1	3	1	0	1	4	1	1
	100.0	14.3	42.9	14.3	0.0	14.3	57.1	14.3	14.3
その他	19	10	6	1	1	1	16	2	0
	100.0	52.6	31.6	5.3	5.3	5.3	84.2	10.5	0.0
無回答	10	0	4	0	0	2	4	0	4
	100.0	0.0	40.0	0.0	0.0	20.0	40.0	0.0	40.0
問19《条例の認知度》									
聞いたことがあり、 内容もある程度知っている	49	22	9	5	4	6	31	9	3
	100.0	44.9	18.4	10.2	8.2	12.2	63.3	18.4	6.1
聞いたことがあり、 内容を少しだけ知っている	95	36	24	15	4	10	60	19	6
	100.0	37.9	25.3	15.8	4.2	10.5	63.2	20.0	6.3
内容はわからないが、 聞いたことがある	360	109	105	60	15	57	214	75	14
	100.0	30.3	29.2	16.7	4.2	15.8	59.4	20.8	3.9
一切聞いたことはない	572	164	149	78	32	131	313	110	18
	100.0	28.7	26.0	13.6	5.6	22.9	54.7	19.2	3.1
無回答	22	5	2	2	2	5	7	4	6
	100.0	22.7	9.1	9.1	9.1	22.7	31.8	18.2	27.3

【13歳から18歳】【10歳から12歳】

【13歳から18歳】（10歳から12歳：設問なし）
 問21 あなたは、次の6つのことについて、自分の考えや思いがあるときに、それを言うことができますか。それぞれ、最も近いものに○をつけてください。
 《3. 学校の部活動の活動内容について》

	サンプル数	言うことができる	言いたいと言えない	あまり言うことができない	言うことができない	とくに言いたいことがない	【言える計】	【言えない計】	無回答
(%)									
全体	1098 100.0	336 30.6	289 26.3	160 14.6	57 5.2	209 19.0	625 56.9	217 19.8	47 4.3
問18《札幌市の子ども権利》									
守られている場合が多い	213 100.0	82 38.5	51 23.9	23 10.8	9 4.2	43 20.2	133 62.4	32 15.0	5 2.3
どちらかといえば守られている場合が多い	413 100.0	131 31.7	138 33.4	68 16.5	22 5.3	43 10.4	269 65.1	90 21.8	11 2.7
どちらかといえば守られていない場合が多い	103 100.0	32 31.1	27 26.2	15 14.6	5 4.9	20 19.4	59 57.3	20 19.4	4 3.9
守られていない場合が多い	44 100.0	7 15.9	9 20.5	8 18.2	3 6.8	14 31.8	16 36.4	11 25.0	3 6.8
わからない	308 100.0	79 25.6	62 20.1	46 14.9	17 5.5	86 27.9	141 45.8	63 20.5	18 5.8
無回答	17 100.0	5 29.4	2 11.8	0 0.0	1 5.9	3 17.6	7 41.2	1 5.9	6 35.3
《良いところばかりじゃないが、自分のことが好きだ》									
そう思う	220 100.0	107 48.6	40 18.2	24 10.9	14 6.4	28 12.7	147 66.8	38 17.3	7 3.2
まあそう思う	499 100.0	147 29.5	161 32.3	79 15.8	23 4.6	71 14.2	308 61.7	102 20.4	18 3.6
あまりそう思わない	281 100.0	60 21.4	72 25.6	46 16.4	15 5.3	76 27.0	132 47.0	61 21.7	12 4.3
そう思わない	85 100.0	21 24.7	14 16.5	10 11.8	5 5.9	31 36.5	35 41.2	15 17.6	4 4.7
無回答	13 100.0	1 7.7	2 15.4	1 7.7	0 0.0	3 23.1	3 23.1	1 7.7	6 46.2
《自分を大切に思ってくれる人がいる》									
そう思う	519 100.0	201 38.7	123 23.7	71 13.7	27 5.2	77 14.8	324 62.4	98 18.9	20 3.9
まあそう思う	450 100.0	101 22.4	143 31.8	69 15.3	20 4.4	99 22.0	244 54.2	89 19.8	18 4.0
あまりそう思わない	94 100.0	26 27.7	17 18.1	16 17.0	8 8.5	25 26.6	43 45.7	24 25.5	2 2.1
そう思わない	20 100.0	6 30.0	3 15.0	3 15.0	2 10.0	5 25.0	9 45.0	5 25.0	1 5.0
無回答	15 100.0	2 13.3	3 20.0	1 6.7	0 0.0	3 20.0	5 33.3	1 6.7	6 40.0
《自分は人から必要とされている》									
そう思う	209 100.0	111 53.1	40 19.1	16 7.7	11 5.3	26 12.4	151 72.2	27 12.9	5 2.4
まあそう思う	552 100.0	157 28.4	173 31.3	91 16.5	23 4.2	82 14.9	330 59.8	114 20.7	26 4.7
あまりそう思わない	251 100.0	46 18.3	63 25.1	47 18.7	14 5.6	74 29.5	109 43.4	61 24.3	7 2.8
そう思わない	66 100.0	18 27.3	10 15.2	5 7.6	9 13.6	21 31.8	28 42.4	14 21.2	3 4.5
無回答	20 100.0	4 20.0	3 15.0	1 5.0	0 0.0	6 30.0	7 35.0	1 5.0	6 30.0
《ほかのだれかや社会のために何かをしてあげたい》									
そう思う	530 100.0	206 38.9	140 26.4	71 13.4	26 4.9	72 13.6	346 65.3	97 18.3	15 2.8
まあそう思う	423 100.0	105 24.8	120 28.4	71 16.8	19 4.5	87 20.6	225 53.2	90 21.3	21 5.0
あまりそう思わない	92 100.0	14 15.2	21 22.8	12 13.0	9 9.8	31 33.7	35 38.0	21 22.8	5 5.4
そう思わない	38 100.0	10 26.3	5 13.2	5 13.2	3 7.9	15 39.5	15 39.5	8 21.1	0 0.0
無回答	15 100.0	1 6.7	3 20.0	1 6.7	0 0.0	4 26.7	4 26.7	1 6.7	6 40.0

【13歳から18歳】【10歳から12歳】

【13歳から18歳】問21 あなたは、次の6つのことについて、自分の考えや思いがあるときに、それを言うことができますか。それぞれ、最も近いものに○をつけてください。
 【10歳から12歳】問15 あなたは、次の5つのことについて、自分の考えや思いがあるときに、それを言うことができますか。それぞれ、もっとも近いものに○をつけてください。
 《4. 学校のきまりごとについて》（10歳から12歳：3. 学校のきまりごとについて）

	サンプル数	言うことができる	言いたいとは言えない	あまり言うことができない	言うことができない	とくに言いたいことがない	【言える計】	【言えない計】	無回答
(%)									
全体	1868 100.0	466 24.9	515 27.6	343 18.4	131 7.0	352 18.8	981 52.5	474 25.4	61 3.3
問1《性別》									
男（子ども全体）	785 100.0	210 26.8	216 27.5	134 17.1	47 6.0	153 19.5	426 54.3	181 23.1	25 3.2
男（10～12）	340 100.0	126 37.1	85 25.0	53 15.6	12 3.5	57 16.8	211 62.1	65 19.1	7 2.1
男（13～18）	445 100.0	84 18.9	131 29.4	81 18.2	35 7.9	96 21.6	215 48.3	116 26.1	18 4.0
女（子ども全体）	1072 100.0	255 23.8	296 27.6	208 19.4	84 7.8	197 18.4	551 51.4	292 27.2	32 3.0
女（10～12）	428 100.0	133 31.1	133 31.1	67 15.7	22 5.1	61 14.3	266 62.1	89 20.8	12 2.8
女（13～18）	644 100.0	122 18.9	163 25.3	141 21.9	62 9.6	136 21.1	285 44.3	203 31.5	20 3.1
無回答（10～12）	2 100.0	1 50.0	1 50.0	0 0.0	0 0.0	0 0.0	2 100.0	0 0.0	0 0.0
無回答（13～18）	9 100.0	0 0.0	2 22.2	1 11.1	0 0.0	2 22.2	2 22.2	1 11.1	4 44.4
問2《学年別・就学別》									
10歳から12歳全体	770 100.0	260 33.8	219 28.4	120 15.6	34 4.4	118 15.3	479 62.2	154 20.0	19 2.5
小学4・5年生	403 100.0	147 36.5	116 28.8	61 15.1	20 5.0	50 12.4	263 65.3	81 20.1	9 2.2
小学6年生	284 100.0	84 29.6	85 29.9	47 16.5	7 2.5	52 18.3	169 59.5	54 19.0	9 3.2
中学1年生	79 100.0	27 34.2	16 20.3	12 15.2	7 8.9	16 20.3	43 54.4	19 24.1	1 1.3
その他	1 100.0	1 100.0	0 0.0	0 0.0	0 0.0	0 0.0	1 100.0	0 0.0	0 0.0
無回答	3 100.0	1 33.3	2 66.7	0 0.0	0 0.0	0 0.0	3 100.0	0 0.0	0 0.0
13歳から18歳全体	1098 100.0	206 18.8	296 27.0	223 20.3	97 8.8	234 21.3	502 45.7	320 29.1	42 3.8
中学生	485 100.0	95 19.6	135 27.8	87 17.9	51 10.5	93 19.2	230 47.4	138 28.5	24 4.9
高校生	555 100.0	100 18.0	143 25.8	127 22.9	44 7.9	128 23.1	243 43.8	171 30.8	13 2.3
専門学校などに通っている	22 100.0	4 18.2	5 22.7	5 22.7	1 4.5	7 31.8	9 40.9	6 27.3	0 0.0
働いている	7 100.0	0 0.0	3 42.9	1 14.3	0 0.0	2 28.6	3 42.9	1 14.3	1 14.3
その他	19 100.0	7 36.8	7 36.8	2 10.5	1 5.3	2 10.5	14 73.7	3 15.8	0 0.0
無回答	10 100.0	0 0.0	3 30.0	1 10.0	0 0.0	2 20.0	3 30.0	1 10.0	4 40.0
問19(13～18) 問14(10～12)《条例の認知度》									
聞いたことがあり、 内容もある程度知っている(10～12)	9 100.0	5 55.6	1 11.1	1 11.1	2 22.2	0 0.0	6 66.7	3 33.3	0 0.0
” (13～18)	49 100.0	19 38.8	10 20.4	8 16.3	2 4.1	7 14.3	29 59.2	10 20.4	3 6.1
聞いたことがあり、 内容を少しだけ知っている(10～12)	65 100.0	31 47.7	16 24.6	7 10.8	3 4.6	7 10.8	47 72.3	10 15.4	1 1.5
” (13～18)	95 100.0	17 17.9	29 30.5	21 22.1	10 10.5	13 13.7	46 48.4	31 32.6	5 5.3
内容はわからないが、 聞いたことがある(10～12)	172 100.0	56 32.6	52 30.2	30 17.4	8 4.7	18 10.5	108 62.8	38 22.1	8 4.7
” (13～18)	360 100.0	60 16.7	102 28.3	83 23.1	29 8.1	73 20.3	162 45.0	112 31.1	13 3.6
一切聞いたことはない(10～12)	509 100.0	162 31.8	148 29.1	79 15.5	21 4.1	90 17.7	310 60.9	100 19.6	9 1.8
” (13～18)	572 100.0	106 18.5	152 26.6	107 18.7	54 9.4	138 24.1	258 45.1	161 28.1	15 2.6
無回答(10～12)	15 100.0	6 40.0	2 13.3	3 20.0	0 0.0	3 20.0	8 53.3	3 20.0	1 6.7
” (13～18)	22 100.0	4 18.2	3 13.6	4 18.2	2 9.1	3 13.6	7 31.8	6 27.3	6 27.3

【13歳から18歳】【10歳から12歳】

【13歳から18歳】 問21 あなたは、次の6つのことについて、自分の考えや思いがあるときに、それを言うことができますか。それぞれ、最も近いものに○をつけてください。
 【10歳から12歳】 問15 あなたは、次の5つのことがらについて、自分の考えや思いがあるときに、それを言うことができますか。それぞれ、もっとも近いものに○をつけてください。
 《4. 学校のきまりごとについて》（10歳から12歳：3. 学校のきまりごとについて）

	サンプル数	言うことができる	言いたいとは言えない	あまり言うことができない	言うことができない	とくに言いたいことがない	【言える計】	【言えない計】	無回答
(%)									
全体	1868 100.0	466 24.9	515 27.6	343 18.4	131 7.0	352 18.8	981 52.5	474 25.4	61 3.3
問18《札幌市の子どもの権利》									
守られている場合が多い	213 100.0	57 26.8	55 25.8	32 15.0	15 7.0	50 23.5	112 52.6	47 22.1	4 1.9
どちらかといえば守られている場合が多い	413 100.0	83 20.1	128 31.0	101 24.5	31 7.5	60 14.5	211 51.1	132 32.0	10 2.4
どちらかといえば守られていない場合が多い	103 100.0	18 17.5	30 29.1	25 24.3	12 11.7	15 14.6	48 46.6	37 35.9	3 2.9
守られていない場合が多い	44 100.0	7 15.9	6 13.6	8 18.2	8 18.2	13 29.5	13 29.5	16 36.4	2 4.5
わからない	308 100.0	37 12.0	74 24.0	56 18.2	30 9.7	94 30.5	111 36.0	86 27.9	17 5.5
無回答	17 100.0	4 23.5	3 17.6	1 5.9	1 5.9	2 11.8	7 41.2	2 11.8	6 35.3
《良いところばかりじゃないが、自分のことが好きだ》									
そう思う	220 100.0	79 35.9	47 21.4	42 19.1	18 8.2	28 12.7	126 57.3	60 27.3	6 2.7
まあそう思う	499 100.0	79 15.8	165 33.1	104 20.8	37 7.4	99 19.8	244 48.9	141 28.3	15 3.0
あまりそう思わない	281 100.0	37 13.2	67 23.8	67 23.8	30 10.7	70 24.9	104 37.0	97 34.5	10 3.6
そう思わない	85 100.0	11 12.9	13 15.3	10 11.8	12 14.1	34 40.0	24 28.2	22 25.9	5 5.9
無回答	13 100.0	0 0.0	4 30.8	0 0.0	0 0.0	3 23.1	4 30.8	0 0.0	6 46.2
《自分を大切に思ってくれる人がいる》									
そう思う	519 100.0	140 27.0	137 26.4	102 19.7	30 5.8	93 17.9	277 53.4	132 25.4	17 3.3
まあそう思う	450 100.0	55 12.2	130 28.9	98 21.8	46 10.2	106 23.6	185 41.1	144 32.0	15 3.3
あまりそう思わない	94 100.0	8 8.5	22 23.4	19 20.2	16 17.0	26 27.7	30 31.9	35 37.2	3 3.2
そう思わない	20 100.0	2 10.0	2 10.0	3 15.0	5 25.0	7 35.0	4 20.0	8 40.0	1 5.0
無回答	15 100.0	1 6.7	5 33.3	1 6.7	0 0.0	2 13.3	6 40.0	1 6.7	6 40.0
《自分は人から必要とされている》									
そう思う	209 100.0	78 37.3	56 26.8	25 12.0	12 5.7	33 15.8	134 64.1	37 17.7	5 2.4
まあそう思う	552 100.0	87 15.8	181 32.8	123 22.3	32 5.8	107 19.4	268 48.6	155 28.1	22 4.0
あまりそう思わない	251 100.0	29 11.6	48 19.1	65 25.9	37 14.7	66 26.3	77 30.7	102 40.6	6 2.4
そう思わない	66 100.0	10 15.2	5 7.6	9 13.6	14 21.2	25 37.9	15 22.7	23 34.8	3 4.5
無回答	20 100.0	2 10.0	6 30.0	1 5.0	2 10.0	3 15.0	8 40.0	3 15.0	6 30.0
《ほかのだれかや社会のために何かをしてあげたい》									
そう思う	530 100.0	133 25.1	152 28.7	103 19.4	40 7.5	89 16.8	285 53.8	143 27.0	13 2.5
まあそう思う	423 100.0	57 13.5	122 28.8	96 22.7	29 6.9	100 23.6	179 42.3	125 29.6	19 4.5
あまりそう思わない	92 100.0	8 8.7	15 16.3	21 22.8	20 21.7	24 26.1	23 25.0	41 44.6	4 4.3
そう思わない	38 100.0	8 21.1	2 5.3	3 7.9	7 18.4	18 47.4	10 26.3	10 26.3	0 0.0
無回答	15 100.0	0 0.0	5 33.3	0 0.0	1 6.7	3 20.0	5 33.3	1 6.7	6 40.0

【13歳から18歳】【10歳から12歳】

【13歳から18歳】問21 あなたは、次の6つのことについて、自分の考えや思いがあるときに、それを言うことができますか。それぞれ、最も近いものに○をつけてください。
 【10歳から12歳】問15 あなたは、次の5つのことがらについて、自分の考えや思いがあるときに、それを言うことができますか。それぞれ、もっとも近いものに○をつけてください。
 《5. 地域で行われている行事などの取組について》
 (10歳から12歳:4. 地域で行うお祭りや、清掃活動などの取組について)

	サンプル数	言うことができる	言いたいとは言えない	あまり言うことができない	言うことができない	とくに言いたいことがない	【言える計】	【言えない計】	無回答
(%)									
全体	1868 100.0	179 9.6	272 14.6	452 24.2	206 11.0	689 36.9	451 24.1	658 35.2	70 3.7
問1《性別》									
男(子ども全体)	785 100.0	102 13.0	116 14.8	172 21.9	79 10.1	289 36.8	218 27.8	251 32.0	27 3.4
男(10~12)	340 100.0	72 21.2	60 17.6	69 20.3	38 11.2	94 27.6	132 38.8	107 31.5	7 2.1
男(13~18)	445 100.0	30 6.7	56 12.6	103 23.1	41 9.2	195 43.8	86 19.3	144 32.4	20 4.5
女(子ども全体)	1072 100.0	77 7.2	156 14.6	277 25.8	127 11.8	396 36.9	233 21.7	404 37.7	39 3.6
女(10~12)	428 100.0	44 10.3	84 19.6	130 30.4	46 10.7	110 25.7	128 29.9	176 41.1	14 3.3
女(13~18)	644 100.0	33 5.1	72 11.2	147 22.8	81 12.6	286 44.4	105 16.3	228 35.4	25 3.9
無回答(10~12)	2 100.0	0 0.0	0 0.0	0 0.0	0 0.0	2 100.0	0 0.0	0 0.0	0 0.0
無回答(13~18)	9 100.0	0 0.0	0 0.0	3 33.3	0 0.0	2 22.2	0 0.0	3 33.3	4 44.4
問2《学年別・就学別》									
10歳から12歳全体	770 100.0	116 15.1	144 18.7	199 25.8	84 10.9	206 26.8	260 33.8	283 36.8	21 2.7
小学4・5年生	403 100.0	59 14.6	72 17.9	110 27.3	52 12.9	99 24.6	131 32.5	162 40.2	11 2.7
小学6年生	284 100.0	44 15.5	58 20.4	69 24.3	23 8.1	81 28.5	102 35.9	92 32.4	9 3.2
中学1年生	79 100.0	13 16.5	14 17.7	19 24.1	9 11.4	23 29.1	27 34.2	28 35.4	1 1.3
その他	1 100.0	0 0.0	0 0.0	0 0.0	0 0.0	1 100.0	0 0.0	0 0.0	0 0.0
無回答	3 100.0	0 0.0	0 0.0	1 33.3	0 0.0	2 66.7	0 0.0	1 33.3	0 0.0
13歳から18歳全体	1098 100.0	63 5.7	128 11.7	253 23.0	122 11.1	483 44.0	191 17.4	375 34.2	49 4.5
中学生	485 100.0	25 5.2	71 14.6	117 24.1	62 12.8	182 37.5	96 19.8	179 36.9	28 5.8
高校生	555 100.0	34 6.1	52 9.4	117 21.1	57 10.3	279 50.3	86 15.5	174 31.4	16 2.9
専門学校などに通っている	22 100.0	1 4.5	1 4.5	8 36.4	1 4.5	11 50.0	2 9.1	9 40.9	0 0.0
働いている	7 100.0	0 0.0	1 14.3	1 14.3	1 14.3	3 42.9	1 14.3	2 28.6	1 14.3
その他	19 100.0	3 15.8	1 5.3	8 42.1	1 5.3	6 31.6	4 21.1	9 47.4	0 0.0
無回答	10 100.0	0 0.0	2 20.0	2 20.0	0 0.0	2 20.0	2 20.0	2 20.0	4 40.0
問9(13~18) 問14(10~12)《条例の認知度》									
聞いたことがあり、 内容もある程度知っている(10~12)	9 100.0	4 44.4	1 11.1	1 11.1	0 0.0	3 33.3	5 55.6	1 11.1	0 0.0
” (13~18)	49 100.0	9 18.4	4 8.2	10 20.4	6 12.2	16 32.7	13 26.5	16 32.7	4 8.2
聞いたことがあり、 内容を少しだけ知っている(10~12)	65 100.0	10 15.4	21 32.3	20 30.8	2 3.1	11 16.9	31 47.7	22 33.8	1 1.5
” (13~18)	95 100.0	5 5.3	12 12.6	22 23.2	9 9.5	40 42.1	17 17.9	31 32.6	7 7.4
内容はわからないが、 聞いたことがある(10~12)	172 100.0	22 12.8	36 20.9	49 28.5	22 12.8	34 19.8	58 33.7	71 41.3	9 5.2
” (13~18)	360 100.0	19 5.3	47 13.1	98 27.2	38 10.6	146 40.6	66 18.3	136 37.8	12 3.3
一切聞いたことはない(10~12)	509 100.0	78 15.3	83 16.3	128 25.1	58 11.4	152 29.9	161 31.6	186 36.5	10 2.0
” (13~18)	572 100.0	29 5.1	60 10.5	122 21.3	68 11.9	273 47.7	89 15.6	190 33.2	20 3.5
無回答(10~12)	15 100.0	2 13.3	3 20.0	1 6.7	2 13.3	6 40.0	5 33.3	3 20.0	1 6.7
” (13~18)	22 100.0	1 4.5	5 22.7	1 4.5	1 4.5	8 36.4	6 27.3	2 9.1	6 27.3

【13歳から18歳】【10歳から12歳】

【13歳から18歳】問21 あなたは、次の6つのことについて、自分の考えや思いがあるときに、それを言うことができますか。それぞれ、最も近いものに○をつけてください。
 【10歳から12歳】問15 あなたは、次の5つのことがらについて、自分の考えや思いがあるときに、それを言うことができますか。それぞれ、もっとも近いものに○をつけてください。
 《5. 地域で行われている行事などの取組について》
 (10歳から12歳:4. 地域で行うお祭りや、清掃活動などの取組について)

	サンプル数	言うことができる	言いたいとは言えない	あまり言うことができない	言うことができない	とくに言いたいことがない	【言える計】	【言えない計】	無回答
(%)									
全体	1868 100.0	179 9.6	272 14.6	452 24.2	206 11.0	689 36.9	451 24.1	658 35.2	70 3.7
問18《札幌市の子ども権利》									
守られている場合が多い	213 100.0	22 10.3	33 15.5	42 19.7	17 8.0	94 44.1	55 25.8	59 27.7	5 2.3
どちらかといえば守られている場合が多い	413 100.0	19 4.6	53 12.8	129 31.2	53 12.8	148 35.8	72 17.4	182 44.1	11 2.7
どちらかといえば守られていない場合が多い	103 100.0	7 6.8	9 8.7	25 24.3	16 15.5	41 39.8	16 15.5	41 39.8	5 4.9
守られていない場合が多い	44 100.0	2 4.5	2 4.5	7 15.9	8 18.2	23 52.3	4 9.1	15 34.1	2 4.5
わからない	308 100.0	12 3.9	25 8.1	49 15.9	28 9.1	174 56.5	37 12.0	77 25.0	20 6.5
無回答	17 100.0	1 5.9	6 35.3	1 5.9	0 0.0	3 17.6	7 41.2	1 5.9	6 35.3
《良いところばかりじゃないが、自分のことが好きだ》									
そう思う	220 100.0	31 14.1	22 10.0	45 20.5	30 13.6	86 39.1	53 24.1	75 34.1	6 2.7
まあそう思う	499 100.0	23 4.6	73 14.6	131 26.3	54 10.8	199 39.9	96 19.2	185 37.1	19 3.8
あまりそう思わない	281 100.0	7 2.5	27 9.6	61 21.7	33 11.7	141 50.2	34 12.1	94 33.5	12 4.3
そう思わない	85 100.0	2 2.4	5 5.9	14 16.5	5 5.9	53 62.4	7 8.2	19 22.4	6 7.1
無回答	13 100.0	0 0.0	1 7.7	2 15.4	0 0.0	4 30.8	1 7.7	2 15.4	6 46.2
《自分を大切に思ってくれる人がいる》									
そう思う	519 100.0	41 7.9	68 13.1	121 23.3	58 11.2	211 40.7	109 21.0	179 34.5	20 3.9
まあそう思う	450 100.0	20 4.4	57 12.7	104 23.1	49 10.9	203 45.1	77 17.1	153 34.0	17 3.8
あまりそう思わない	94 100.0	2 2.1	3 3.2	23 24.5	12 12.8	50 53.2	5 5.3	35 37.2	4 4.3
そう思わない	20 100.0	0 0.0	0 0.0	1 5.0	3 15.0	14 70.0	0 0.0	4 20.0	2 10.0
無回答	15 100.0	0 0.0	0 0.0	4 26.7	0 0.0	5 33.3	0 0.0	4 26.7	6 40.0
《自分は人から必要とされている》									
そう思う	209 100.0	32 15.3	23 11.0	42 20.1	20 9.6	86 41.1	55 26.3	62 29.7	6 2.9
まあそう思う	552 100.0	20 3.6	85 15.4	137 24.8	67 12.1	217 39.3	105 19.0	204 37.0	26 4.7
あまりそう思わない	251 100.0	9 3.6	17 6.8	59 23.5	27 10.8	131 52.2	26 10.4	86 34.3	8 3.2
そう思わない	66 100.0	2 3.0	2 3.0	10 15.2	8 12.1	41 62.1	4 6.1	18 27.3	3 4.5
無回答	20 100.0	0 0.0	1 5.0	5 25.0	0 0.0	8 40.0	1 5.0	5 25.0	6 30.0
《ほかのだれかや社会のために何かをしてあげたい》									
そう思う	530 100.0	41 7.7	79 14.9	131 24.7	58 10.9	207 39.1	120 22.6	189 35.7	14 2.6
まあそう思う	423 100.0	17 4.0	48 11.3	104 24.6	46 10.9	185 43.7	65 15.4	150 35.5	23 5.4
あまりそう思わない	92 100.0	3 3.3	0 0.0	14 15.2	15 16.3	55 59.8	3 3.3	29 31.5	5 5.4
そう思わない	38 100.0	2 5.3	0 0.0	2 5.3	3 7.9	30 78.9	2 5.3	5 13.2	1 2.6
無回答	15 100.0	0 0.0	1 6.7	2 13.3	0 0.0	6 40.0	1 6.7	2 13.3	6 40.0

【13歳から18歳】【10歳から12歳】

【13歳から18歳】問21 あなたは、次の6つのことについて、自分の考えや思いがあるときに、それを言うことができますか。それぞれ、最も近いものに○をつけてください。
 【10歳から12歳】問15 あなたは、次の5つのことがらについて、自分の考えや思いがあるときに、それを言うことができますか。それぞれ、もっとも近いものに○をつけてください。
 《6. 札幌市政(札幌市のまちづくりや市役所の仕事)について》
 (10歳から12歳:5. 札幌市のまちづくりや、市役所の仕事について)

	サンプル数	言うことができる	言いたいとは言えない	あまり言うことができない	言うことができない	とくに言いたいことがない	【言える計】	【言えない計】	無回答
(%)									
全体	1868 100.0	126 6.7	170 9.1	406 21.7	297 15.9	795 42.6	296 15.8	703 37.6	74 4.0
問1《性別》									
男(子ども全体)	785 100.0	71 9.0	80 10.2	169 21.5	105 13.4	330 42.0	151 19.2	274 34.9	30 3.8
男(10~12)	340 100.0	40 11.8	44 12.9	78 22.9	40 11.8	130 38.2	84 24.7	118 34.7	8 2.4
男(13~18)	445 100.0	31 7.0	36 8.1	91 20.4	65 14.6	200 44.9	67 15.1	156 35.1	22 4.9
女(子ども全体)	1072 100.0	55 5.1	90 8.4	236 22.0	190 17.7	461 43.0	145 13.5	426 39.7	40 3.7
女(10~12)	428 100.0	27 6.3	59 13.8	106 24.8	79 18.5	142 33.2	86 20.1	185 43.2	15 3.5
女(13~18)	644 100.0	28 4.3	31 4.8	130 20.2	111 17.2	319 49.5	59 9.2	241 37.4	25 3.9
無回答(10~12)	2 100.0	0 0.0	0 0.0	0 0.0	0 0.0	2 100.0	0 0.0	0 0.0	0 0.0
無回答(13~18)	9 100.0	0 0.0	0 0.0	1 11.1	2 22.2	2 22.2	0 0.0	3 33.3	4 44.4
問2《学年別・就学別》									
10歳から12歳全体	770 100.0	67 8.7	103 13.4	184 23.9	119 15.5	274 35.6	170 22.1	303 39.4	23 3.0
小学4・5年生	403 100.0	28 6.9	55 13.6	100 24.8	70 17.4	138 34.2	83 20.6	170 42.2	12 3.0
小学6年生	284 100.0	34 12.0	39 13.7	65 22.9	43 15.1	93 32.7	73 25.7	108 38.0	10 3.5
中学1年生	79 100.0	5 6.3	9 11.4	19 24.1	6 7.6	39 49.4	14 17.7	25 31.6	1 1.3
その他	1 100.0	0 0.0	0 0.0	0 0.0	0 0.0	1 100.0	0 0.0	0 0.0	0 0.0
無回答	3 100.0	0 0.0	0 0.0	0 0.0	0 0.0	3 100.0	0 0.0	0 0.0	0 0.0
13歳から18歳全体	1098 100.0	59 5.4	67 6.1	222 20.2	178 16.2	521 47.4	126 11.5	400 36.4	51 4.6
中学生	485 100.0	24 4.9	36 7.4	99 20.4	79 16.3	218 44.9	60 12.4	178 36.7	29 6.0
高校生	555 100.0	32 5.8	27 4.9	109 19.6	92 16.6	278 50.1	59 10.6	201 36.2	17 3.1
専門学校などに通っている	22 100.0	1 4.5	1 4.5	6 27.3	1 4.5	13 59.1	2 9.1	7 31.8	0 0.0
働いている	7 100.0	0 0.0	1 14.3	0 0.0	2 28.6	3 42.9	1 14.3	2 28.6	1 14.3
その他	19 100.0	2 10.5	1 5.3	6 31.6	3 15.8	7 36.8	3 15.8	9 47.4	0 0.0
無回答	10 100.0	0 0.0	1 10.0	2 20.0	1 10.0	2 20.0	1 10.0	3 30.0	4 40.0
問9(13~18) 問14(10~12)《条例の認知度》									
聞いたことがあり、 内容もある程度知っている(10~12)	9 100.0	3 33.3	2 22.2	0 0.0	1 11.1	3 33.3	5 55.6	1 11.1	0 0.0
” (13~18)	49 100.0	8 16.3	4 8.2	10 20.4	11 22.4	12 24.5	12 24.5	21 42.9	4 8.2
聞いたことがあり、 内容を少しだけ知っている(10~12)	65 100.0	10 15.4	14 21.5	21 32.3	5 7.7	14 21.5	24 36.9	26 40.0	1 1.5
” (13~18)	95 100.0	4 4.2	8 8.4	23 24.2	17 17.9	37 38.9	12 12.6	40 42.1	6 6.3
内容はわからないが、 聞いたことがある(10~12)	172 100.0	10 5.8	27 15.7	53 30.8	25 14.5	48 27.9	37 21.5	78 45.3	9 5.2
” (13~18)	360 100.0	13 3.6	22 6.1	88 24.4	60 16.7	163 45.3	35 9.7	148 41.1	14 3.9
一切聞いたことはない(10~12)	509 100.0	42 8.3	58 11.4	109 21.4	87 17.1	202 39.7	100 19.6	196 38.5	11 2.2
” (13~18)	572 100.0	33 5.8	30 5.2	101 17.7	87 15.2	300 52.4	63 11.0	188 32.9	21 3.7
無回答(10~12)	15 100.0	2 13.3	2 13.3	1 6.7	1 6.7	7 46.7	4 26.7	2 13.3	2 13.3
” (13~18)	22 100.0	1 4.5	3 13.6	0 0.0	3 13.6	9 40.9	4 18.2	3 13.6	6 27.3

【13歳から18歳】【10歳から12歳】

【13歳から18歳】問21 あなたは、次の6つのことについて、自分の考えや思いがあるときに、それを言うことができますか。それぞれ、最も近いものに○をつけてください。
 【10歳から12歳】問15 あなたは、次の5つのことがらについて、自分の考えや思いがあるときに、それを言うことができますか。それぞれ、もっとも近いものに○をつけてください。
 《6. 札幌市政(札幌市のまちづくりや市役所の仕事)について》
 (10歳から12歳:5. 札幌市のまちづくりや、市役所の仕事について)

	サンプル数	言うことができる	言いたいとは言えない	あまり言うことができない	言うことができない	とくに言いたくない	【言える計】	【言えない計】	無回答
(%)									
全体	1868	126	170	406	297	795	296	703	74
	100.0	6.7	9.1	21.7	15.9	42.6	15.8	37.6	4.0
問18《札幌市の子どもの権利》									
守られている場合が多い	213	22	17	38	30	99	39	68	7
	100.0	10.3	8.0	17.8	14.1	46.5	18.3	31.9	3.3
どちらかといえば守られている場合が多い	413	17	29	116	73	168	46	189	10
	100.0	4.1	7.0	28.1	17.7	40.7	11.1	45.8	2.4
どちらかといえば守られていない場合が多い	103	5	5	18	20	48	10	38	7
	100.0	4.9	4.9	17.5	19.4	46.6	9.7	36.9	6.8
守られていない場合が多い	44	3	1	9	11	18	4	20	2
	100.0	6.8	2.3	20.5	25.0	40.9	9.1	45.5	4.5
わからない	308	11	12	40	43	183	23	83	19
	100.0	3.6	3.9	13.0	14.0	59.4	7.5	26.9	6.2
無回答	17	1	3	1	1	5	4	2	6
	100.0	5.9	17.6	5.9	5.9	29.4	23.5	11.8	35.3
《良いところばかりじゃないが、自分のことが好きだ》									
そう思う	220	24	17	40	39	93	41	79	7
	100.0	10.9	7.7	18.2	17.7	42.3	18.6	35.9	3.2
まあそう思う	499	20	36	131	71	221	56	202	20
	100.0	4.0	7.2	26.3	14.2	44.3	11.2	40.5	4.0
あまりそう思わない	281	11	12	40	58	148	23	98	12
	100.0	3.9	4.3	14.2	20.6	52.7	8.2	34.9	4.3
そう思わない	85	4	2	9	10	54	6	19	6
	100.0	4.7	2.4	10.6	11.8	63.5	7.1	22.4	7.1
無回答	13	0	0	2	0	5	0	2	6
	100.0	0.0	0.0	15.4	0.0	38.5	0.0	15.4	46.2
《自分を大切に思ってくれる人がいる》									
そう思う	519	36	35	105	83	239	71	188	21
	100.0	6.9	6.7	20.2	16.0	46.1	13.7	36.2	4.0
まあそう思う	450	17	29	101	76	210	46	177	17
	100.0	3.8	6.4	22.4	16.9	46.7	10.2	39.3	3.8
あまりそう思わない	94	6	3	13	14	53	9	27	5
	100.0	6.4	3.2	13.8	14.9	56.4	9.6	28.7	5.3
そう思わない	20	0	0	0	4	14	0	4	2
	100.0	0.0	0.0	0.0	20.0	70.0	0.0	20.0	10.0
無回答	15	0	0	3	1	5	0	4	6
	100.0	0.0	0.0	20.0	6.7	33.3	0.0	26.7	40.0
《自分は人から必要とされている》									
そう思う	209	27	18	33	29	96	45	62	6
	100.0	12.9	8.6	15.8	13.9	45.9	21.5	29.7	2.9
まあそう思う	552	19	38	143	99	227	57	242	26
	100.0	3.4	6.9	25.9	17.9	41.1	10.3	43.8	4.7
あまりそう思わない	251	10	9	40	37	145	19	77	10
	100.0	4.0	3.6	15.9	14.7	57.8	7.6	30.7	4.0
そう思わない	66	3	2	3	11	44	5	14	3
	100.0	4.5	3.0	4.5	16.7	66.7	7.6	21.2	4.5
無回答	20	0	0	3	2	9	0	5	6
	100.0	0.0	0.0	15.0	10.0	45.0	0.0	25.0	30.0
《ほかのだれかや社会のために何かをしてあげたい》									
そう思う	530	40	36	131	88	219	76	219	16
	100.0	7.5	6.8	24.7	16.6	41.3	14.3	41.3	3.0
まあそう思う	423	13	29	80	67	211	42	147	23
	100.0	3.1	6.9	18.9	15.8	49.9	9.9	34.8	5.4
あまりそう思わない	92	3	2	9	20	53	5	29	5
	100.0	3.3	2.2	9.8	21.7	57.6	5.4	31.5	5.4
そう思わない	38	3	0	0	3	31	3	3	1
	100.0	7.9	0.0	0.0	7.9	81.6	7.9	7.9	2.6
無回答	15	0	0	2	0	7	0	2	6
	100.0	0.0	0.0	13.3	0.0	46.7	0.0	13.3	40.0

【13歳から18歳】【10歳から12歳】

【13歳から18歳】問23 あなたといっしょにくらしている保護者の中で、よく話をするのはだれですか。あてはまるもの
 いくつでも○をつけてください。
 【10歳から12歳】問17 あなたといっしょにくらしている保護者の中で、よく話をするのはだれですか。あてはまるもの
 いくつでも○をつけてください。

(%)	サン プル 数	お(父・ 母さん)1 2 : お父 さん ・	ん(父・ おばあ さん)1 2 : おじ い さ	員い っし よに くら す施 設の 職	そ 他	ほ と ん ど 話 を し な い	(一 人 で く ら し て い る) 1 2 : な し)	無 回 答
	1868	1717	253	7	165	54	2	45
	100.0	91.9	13.5	0.4	8.8	2.9	0.2	2.4
問1《性別》								
男(子ども全体)	785	713	125	5	57	31	1	24
	100.0	90.8	15.9	0.6	7.3	3.9	0.2	3.1
男(10~12)	340	321	78	3	29	6	-	7
	100.0	94.4	22.9	0.9	8.5	1.8	-	2.1
男(13~18)	445	392	47	2	28	25	1	17
	100.0	88.1	10.6	0.4	6.3	5.6	0.2	3.8
女(子ども全体)	1072	998	127	2	108	23	1	17
	100.0	93.1	11.8	0.2	10.1	2.1	0.2	1.6
女(10~12)	428	406	72	2	64	5	-	5
	100.0	94.9	16.8	0.5	15.0	1.2	-	1.2
女(13~18)	644	592	55	0	44	18	1	12
	100.0	91.9	8.5	0.0	6.8	2.8	0.2	1.9
無回答(10~12)	2	2	0	0	0	0	-	0
	100.0	100.0	0.0	0.0	0.0	0.0	-	0.0
無回答(13~18)	9	4	1	0	0	0	0	4
	100.0	44.4	11.1	0.0	0.0	0.0	0.0	44.4
問2《学年別・就学別》								
10歳から12歳全体	770	729	150	5	93	11	-	12
	100.0	94.7	19.5	0.6	12.1	1.4	-	1.6
小学4・5年生	403	386	86	3	48	3	-	7
	100.0	95.8	21.3	0.7	11.9	0.7	-	1.7
小学6年生	284	268	52	2	33	3	-	5
	100.0	94.4	18.3	0.7	11.6	1.1	-	1.8
中学1年生	79	71	11	0	12	5	-	0
	100.0	89.9	13.9	0.0	15.2	6.3	-	0.0
その他	1	1	1	0	0	0	-	0
	100.0	100.0	100.0	0.0	0.0	0.0	-	0.0
無回答	3	3	0	0	0	0	-	0
	100.0	100.0	0.0	0.0	0.0	0.0	-	0.0
13歳から18歳全体	1098	988	103	2	72	43	2	33
	100.0	90.0	9.4	0.2	6.6	3.9	0.2	3.0
中学生	485	430	54	0	43	19	0	19
	100.0	88.7	11.1	0.0	8.9	3.9	0.0	3.9
高校生	555	509	44	2	27	23	0	10
	100.0	91.7	7.9	0.4	4.9	4.1	0.0	1.8
専門学校などに通っている	22	20	2	0	0	0	1	0
	100.0	90.9	9.1	0.0	0.0	0.0	4.5	0.0
働いている	7	6	0	0	1	0	1	0
	100.0	85.7	0.0	0.0	14.3	0.0	14.3	0.0
その他	19	18	2	0	1	1	0	0
	100.0	94.7	10.5	0.0	5.3	5.3	0.0	0.0
無回答	10	5	1	0	0	0	0	4
	100.0	50.0	10.0	0.0	0.0	0.0	0.0	40.0
問19(13~18) 問14(10~12)《条例の認知度》								
聞いたことがあり、 内容もある程度知っている(10~12)	9	9	2	0	3	0	-	0
	100.0	100.0	22.2	0.0	33.3	0.0	-	0.0
”(13~18)	49	42	9	0	5	2	0	2
	100.0	85.7	18.4	0.0	10.2	4.1	0.0	4.1
聞いたことがあり、 内容を少しだけ知っている(10~12)	65	63	13	0	7	0	-	0
	100.0	96.9	20.0	0.0	10.8	0.0	-	0.0
”(13~18)	95	87	6	1	6	3	0	5
	100.0	91.6	6.3	1.1	6.3	3.2	0.0	5.3
内容はわからないが、 聞いたことがある(10~12)	172	167	29	1	20	0	-	2
	100.0	97.1	16.9	0.6	11.6	0.0	-	1.2
”(13~18)	360	326	34	0	21	14	0	8
	100.0	90.6	9.4	0.0	5.8	3.9	0.0	2.2
一切聞いたことはない(10~12)	509	476	103	4	60	10	-	10
	100.0	93.5	20.2	0.8	11.8	2.0	-	2.0
”(13~18)	572	520	54	1	38	24	2	11
	100.0	90.9	9.4	0.2	6.6	4.2	0.3	1.9
無回答(10~12)	15	14	3	0	3	1	-	0
	100.0	93.3	20.0	0.0	20.0	6.7	-	0.0
”(13~18)	22	13	0	0	2	0	0	7
	100.0	59.1	0.0	0.0	9.1	0.0	0.0	31.8

【13歳から18歳】【10歳から12歳】

【13歳から18歳】問23 あなたといっしょにくらしている保護者の中で、よく話をするのはだれですか。あてはまるもの
 いくつでも○をつけてください。
 【10歳から12歳】問17 あなたといっしょにくらしている保護者の中で、よく話をするのはだれですか。あてはまるもの
 いくつでも○をつけてください。

	サ ン プ ル 数	お 母 さ ん （ お 父 さ ん ・ お ば あ さ ん ）	お 父 さ ん ・ お ば あ さ ん （ お じ い さ ）	お 母 さ ん ・ お ば あ さ ん （ お じ い さ ）	祖 父 ・ 祖 母	お じ い さ ・ お ば あ さ ん	い っ し ょ に く ら す 施 設 の 職 員	そ の 他	ほ と ん ど 話 を し な い	一 人 で く ら し て い る （ な し ）	無 回 答
(%)											
全体	1868 100.0	1717 91.9	253 13.5	7 0.4	165 8.8	54 2.9	2 0.2	45 2.4			
問18《札幌市の子どもの権利》(10～12)なし											
守られている場合が多い	213 100.0	203 95.3	22 10.3	0 0.0	15 7.0	1 0.5	0 0.0	2 0.9			
どちらかといえば 守られている場合が多い	413 100.0	386 93.5	44 10.7	1 0.2	24 5.8	7 1.7	1 0.2	8 1.9			
どちらかといえば 守られていない場合が多い	103 100.0	93 90.3	5 4.9	0 0.0	6 5.8	5 4.9	1 1.0	3 2.9			
守られていない場合が多い	44 100.0	34 77.3	7 15.9	1 2.3	2 4.5	6 13.6	0 0.0	2 4.5			
わからない	308 100.0	262 85.1	24 7.8	0 0.0	24 7.8	24 7.8	0 0.0	12 3.9			
無回答	17 100.0	10 58.8	1 5.9	0 0.0	1 5.9	0 0.0	0 0.0	6 35.3			
《良いところばかりじゃないが、自分のことが好きだ》											
そう思う	220 100.0	208 94.5	25 11.4	1 0.5	9 4.1	6 2.7	0 0.0	4 1.8			
まあそう思う	499 100.0	461 92.4	53 10.6	0 0.0	34 6.8	9 1.8	2 0.4	13 2.6			
あまりそう思わない	281 100.0	248 88.3	16 5.7	0 0.0	21 7.5	18 6.4	0 0.0	7 2.5			
そう思わない	85 100.0	65 76.5	7 8.2	1 1.2	8 9.4	10 11.8	0 0.0	3 3.5			
無回答	13 100.0	6 46.2	2 15.4	0 0.0	0 0.0	0 0.0	0 0.0	6 46.2			
《自分を大切に思ってくれる人がいる》											
そう思う	519 100.0	488 94.0	50 9.6	0 0.0	26 5.0	11 2.1	1 0.2	11 2.1			
まあそう思う	450 100.0	403 89.6	45 10.0	1 0.2	39 8.7	16 3.6	1 0.2	13 2.9			
あまりそう思わない	94 100.0	74 78.7	7 7.4	1 1.1	5 5.3	13 13.8	0 0.0	2 2.1			
そう思わない	20 100.0	15 75.0	0 0.0	0 0.0	2 10.0	3 15.0	0 0.0	1 5.0			
無回答	15 100.0	8 53.3	1 6.7	0 0.0	0 0.0	0 0.0	0 0.0	6 40.0			
《自分は人から必要とされている》											
そう思う	209 100.0	199 95.2	23 11.0	0 0.0	7 3.3	4 1.9	0 0.0	4 1.9			
まあそう思う	552 100.0	505 91.5	54 9.8	2 0.4	39 7.1	12 2.2	2 0.4	17 3.1			
あまりそう思わない	251 100.0	222 88.4	22 8.8	0 0.0	18 7.2	17 6.8	0 0.0	4 1.6			
そう思わない	66 100.0	49 74.2	1 1.5	0 0.0	8 12.1	10 15.2	0 0.0	2 3.0			
無回答	20 100.0	13 65.0	3 15.0	0 0.0	0 0.0	0 0.0	0 0.0	6 30.0			
《ほかのだれかや社会のために何かをしてあげたい》											
そう思う	530 100.0	492 92.8	51 9.6	2 0.4	37 7.0	13 2.5	2 0.4	8 1.5			
まあそう思う	423 100.0	382 90.3	42 9.9	0 0.0	25 5.9	14 3.3	0 0.0	16 3.8			
あまりそう思わない	92 100.0	77 83.7	6 6.5	0 0.0	8 8.7	10 10.9	0 0.0	3 3.3			
そう思わない	38 100.0	29 76.3	1 2.6	0 0.0	2 5.3	6 15.8	0 0.0	0 0.0			
無回答	15 100.0	8 53.3	3 20.0	0 0.0	0 0.0	0 0.0	0 0.0	6 40.0			

【13歳から18歳】【10歳から12歳】

【13歳から18歳】問24 あなたといっしょにくらしている保護者の中で、ふだん、あなたのことをよく分かってきていると思う人はだれですか。あてはまるものにもいくつか○をつけてください。
 【10歳から12歳】問18 あなたといっしょにくらしている保護者(ほごしや)の中で、ふだん、あなたのことをよく分かってきていると思う人はだれですか。あてはまるものにもいくつか○をつけてください。

	サンプル数	お(父・母さん)	ん(祖父・祖母)	員(いっしょにくらす施設の職)	その他	人(分かっていない)	(一人ですくらししている)	無回答
(%)								
全体	1868 100.0	1608 86.1	261 14.0	10 0.5	138 7.4	138 7.4	2 0.2	58 3.1
問1《性別》								
男(子ども全体)	785 100.0	683 87.0	122 15.5	7 0.9	50 6.4	55 7.0	1 0.2	27 3.4
男(10~12)	340 100.0	310 91.2	76 22.4	3 0.9	26 7.6	13 3.8	-	9 2.6
男(13~18)	445 100.0	373 83.8	46 10.3	4 0.9	24 5.4	42 9.4	1 0.2	18 4.0
女(子ども全体)	1072 100.0	919 85.7	138 12.9	3 0.3	88 8.2	82 7.6	1 0.2	27 2.5
女(10~12)	428 100.0	380 88.8	87 20.3	3 0.7	55 12.9	22 5.1	-	6 1.4
女(13~18)	644 100.0	539 83.7	51 7.9	0 0.0	33 5.1	60 9.3	1 0.2	21 3.3
無回答(10~12)	2 100.0	2 100.0	1 50.0	0 0.0	0 0.0	0 0.0	-	0 0.0
無回答(13~18)	9 100.0	4 44.4	0 0.0	0 0.0	0 0.0	1 11.1	0 0.0	4 44.4
問2《学年別・就学別》								
10歳から12歳全体	770 100.0	692 89.9	164 21.3	6 0.8	81 10.5	35 4.5	-	15 1.9
小学4・5年生	403 100.0	364 90.3	96 23.8	4 1.0	44 10.9	18 4.5	-	7 1.7
小学6年生	284 100.0	254 89.4	53 18.7	2 0.7	28 9.9	13 4.6	-	5 1.8
中学1年生	79 100.0	70 88.6	13 16.5	0 0.0	9 11.4	4 5.1	-	3 3.8
その他	1 100.0	1 100.0	1 100.0	0 0.0	0 0.0	0 0.0	-	0 0.0
無回答	3 100.0	3 100.0	1 33.3	0 0.0	0 0.0	0 0.0	-	0 0.0
13歳から18歳全体	1098 100.0	916 83.4	97 8.8	4 0.4	57 5.2	103 9.4	2 0.2	43 3.9
中学生	485 100.0	400 82.5	53 10.9	1 0.2	31 6.4	47 9.7	0 0.0	22 4.5
高校生	555 100.0	470 84.7	41 7.4	3 0.5	24 4.3	52 9.4	0 0.0	16 2.9
専門学校などに通っている	22 100.0	19 86.4	2 9.1	0 0.0	0 0.0	1 4.5	1 4.5	0 0.0
働いている	7 100.0	5 71.4	0 0.0	0 0.0	1 14.3	0 0.0	1 14.3	1 14.3
その他	19 100.0	17 89.5	1 5.3	0 0.0	1 5.3	2 10.5	0 0.0	0 0.0
無回答	10 100.0	5 50.0	0 0.0	0 0.0	0 0.0	1 10.0	0 0.0	4 40.0
問19(13~18) 問14(10~12)《条例の認知度》								
聞いたことがあり、内容もある程度知っている(10~12)	9 100.0	6 66.7	2 22.2	0 0.0	2 22.2	1 11.1	-	0 0.0
” (13~18)	49 100.0	42 85.7	8 16.3	0 0.0	5 10.2	3 6.1	0 0.0	3 6.1
聞いたことがあり、内容を少しだけ知っている(10~12)	65 100.0	58 89.2	18 27.7	1 1.5	11 16.9	0 0.0	-	0 0.0
” (13~18)	95 100.0	78 82.1	6 6.3	1 1.1	3 3.2	11 11.6	0 0.0	6 6.3
内容はわからないが、聞いたことがある(10~12)	172 100.0	159 92.4	33 19.2	2 1.2	20 11.6	6 3.5	-	4 2.3
” (13~18)	360 100.0	308 85.6	32 8.9	0 0.0	17 4.7	31 8.6	0 0.0	11 3.1
一切聞いたことはない(10~12)	509 100.0	457 89.8	109 21.4	3 0.6	47 9.2	26 5.1	-	11 2.2
” (13~18)	572 100.0	475 83.0	51 8.9	3 0.5	30 5.2	56 9.8	2 0.3	17 3.0
無回答(10~12)	15 100.0	12 80.0	2 13.3	0 0.0	1 6.7	2 13.3	-	0 0.0
” (13~18)	22 100.0	13 59.1	0 0.0	0 0.0	2 9.1	2 9.1	0 0.0	6 27.3

【13歳から18歳】【10歳から12歳】

【13歳から18歳】問24 あなたといっしょにくらしている保護者の中で、ふだん、あなたのことをよく分かってきていると思う人はだれですか。あてはまるものにもいくつか○をつけてください。
 【10歳から12歳】問18 あなたといっしょにくらしている保護者(ほごしや)の中で、ふだん、あなたのことをよく分かってきていると思う人はだれですか。あてはまるものにもいくつか○をつけてください。

	サンプル数	お父さん・お母さん(10歳以上)	おばあさん・おじいさん(10歳以上)	祖父母(10歳以上)	職員といっしょにくらす施設の職	その他	分かっていない人	一人でくらしている人(10歳以上)	無回答
(%)									
全体	1868 100.0	1608 86.1	261 14.0	10 0.5	138 7.4	138 7.4	2 0.2	58 3.1	
問18《札幌市の子どもの権利》(10~12)なし									
守られている場合が多い	213 100.0	198 93.0	22 10.3	0 0.0	10 4.7	9 4.2	0 0.0	3 1.4	
どちらかといえば守られている場合が多い	413 100.0	356 86.2	40 9.7	1 0.2	20 4.8	32 7.7	1 0.2	13 3.1	
どちらかといえば守られていない場合が多い	103 100.0	82 79.6	2 1.9	0 0.0	8 7.8	14 13.6	1 1.0	3 2.9	
守られていない場合が多い	44 100.0	32 72.7	6 13.6	1 2.3	0 0.0	7 15.9	0 0.0	3 6.8	
わからない	308 100.0	238 77.3	26 8.4	2 0.6	17 5.5	40 13.0	0 0.0	16 5.2	
無回答	17 100.0	10 58.8	1 5.9	0 0.0	2 11.8	1 5.9	0 0.0	5 29.4	
《良いところばかりじゃないが、自分のことが好きだ》									
そう思う	220 100.0	197 89.5	22 10.0	1 0.5	8 3.6	14 6.4	0 0.0	7 3.2	
まあそう思う	499 100.0	438 87.8	55 11.0	1 0.2	28 5.6	29 5.8	2 0.4	17 3.4	
あまりそう思わない	281 100.0	224 79.7	13 4.6	1 0.4	13 4.6	38 13.5	0 0.0	9 3.2	
そう思わない	85 100.0	51 60.0	6 7.1	1 1.2	7 8.2	20 23.5	0 0.0	5 5.9	
無回答	13 100.0	6 46.2	1 7.7	0 0.0	1 7.7	2 15.4	0 0.0	5 38.5	
《自分を大切に思ってくれる人がいる》									
そう思う	519 100.0	471 90.8	52 10.0	1 0.2	22 4.2	21 4.0	1 0.2	18 3.5	
まあそう思う	450 100.0	377 83.8	40 8.9	1 0.2	29 6.4	40 8.9	1 0.2	16 3.6	
あまりそう思わない	94 100.0	52 55.3	5 5.3	2 2.1	3 3.2	31 33.0	0 0.0	3 3.2	
そう思わない	20 100.0	8 40.0	0 0.0	0 0.0	2 10.0	9 45.0	0 0.0	1 5.0	
無回答	15 100.0	8 53.3	0 0.0	0 0.0	1 6.7	2 13.3	0 0.0	5 33.3	
《自分は人から必要とされている》									
そう思う	209 100.0	197 94.3	21 10.0	1 0.5	5 2.4	5 2.4	0 0.0	5 2.4	
まあそう思う	552 100.0	486 88.0	55 10.0	2 0.4	32 5.8	30 5.4	2 0.4	21 3.8	
あまりそう思わない	251 100.0	192 76.5	17 6.8	1 0.4	13 5.2	39 15.5	0 0.0	8 3.2	
そう思わない	66 100.0	29 43.9	2 3.0	0 0.0	5 7.6	27 40.9	0 0.0	4 6.1	
無回答	20 100.0	12 60.0	2 10.0	0 0.0	2 10.0	2 10.0	0 0.0	5 25.0	
《ほかのだれかや社会のために何かをしてあげたい》									
そう思う	530 100.0	460 86.8	46 8.7	2 0.4	32 6.0	37 7.0	2 0.4	14 2.6	
まあそう思う	423 100.0	357 84.4	44 10.4	1 0.2	17 4.0	35 8.3	0 0.0	20 4.7	
あまりそう思わない	92 100.0	70 76.1	4 4.3	1 1.1	6 6.5	15 16.3	0 0.0	3 3.3	
そう思わない	38 100.0	21 55.3	1 2.6	0 0.0	1 2.6	14 36.8	0 0.0	1 2.6	
無回答	15 100.0	8 53.3	2 13.3	0 0.0	1 6.7	2 13.3	0 0.0	5 33.3	

【13歳から18歳】【10歳から12歳】

【13歳から18歳】問25 あなたと保護者が話をするときの保護者の態度について、次のような不満を感じたことがありますか。それぞれ、最も近いものに1つだけ○をつけてください。
 【10歳から12歳】問19 あなたと話をするときの保護者(ほごしゃ)のことで、次のような不満(ふまん)を感じたことがありますか。それぞれ、もっとも近いものに○をつけてください。
 《1. 話をまじめに聞いてくれない》

	サンプル数	よくある	ときどきある	あまりない	ない	か意識したことがないのでわ	【ある計】	【ない計】	無回答
(%)									
全体	1868 100.0	97 5.2	446 23.9	406 21.7	645 34.5	230 12.3	543 29.1	1051 56.3	44 2.4
問1《性別》									
男(子ども全体)	785 100.0	29 3.7	151 19.2	163 20.8	294 37.5	123 15.7	180 22.9	457 58.2	25 3.2
男(10~12)	340 100.0	14 4.1	55 16.2	65 19.1	125 36.8	74 21.8	69 20.3	190 55.9	7 2.1
男(13~18)	445 100.0	15 3.4	96 21.6	98 22.0	169 38.0	49 11.0	111 24.9	267 60.0	18 4.0
女(子ども全体)	1072 100.0	68 6.3	292 27.2	242 22.6	349 32.6	106 9.9	360 33.6	591 55.1	15 1.4
女(10~12)	428 100.0	23 5.4	101 23.6	85 19.9	148 34.6	67 15.7	124 29.0	233 54.4	4 0.9
女(13~18)	644 100.0	45 7.0	191 29.7	157 24.4	201 31.2	39 6.1	236 36.6	358 55.6	11 1.7
無回答(10~12)	2 100.0	0 0.0	1 50.0	0 0.0	1 50.0	0 0.0	1 50.0	1 50.0	0 0.0
無回答(13~18)	9 100.0	0 0.0	2 22.2	1 11.1	1 11.1	1 11.1	2 22.2	2 22.2	4 44.4
問2《学年別・就学別》									
10歳から12歳全体	770 100.0	37 4.8	157 20.4	150 19.5	274 35.6	141 18.3	194 25.2	424 55.1	11 1.4
小学4・5年生	403 100.0	22 5.5	88 21.8	68 16.9	145 36.0	74 18.4	110 27.3	213 52.9	6 1.5
小学6年生	284 100.0	8 2.8	57 20.1	62 21.8	98 34.5	54 19.0	65 22.9	160 56.3	5 1.8
中学1年生	79 100.0	6 7.6	10 12.7	20 25.3	30 38.0	13 16.5	16 20.3	50 63.3	0 0.0
その他	1 100.0	0 0.0	1 100.0	0 0.0	0 0.0	0 0.0	1 100.0	0 0.0	0 0.0
無回答	3 100.0	1 33.3	1 33.3	0 0.0	1 33.3	0 0.0	2 66.7	1 33.3	0 0.0
13歳から18歳全体	1098 100.0	60 5.5	289 26.3	256 23.3	371 33.8	89 8.1	349 31.8	627 57.1	33 3.0
中学生	485 100.0	32 6.6	133 27.4	96 19.8	154 31.8	52 10.7	165 34.0	250 51.5	18 3.7
高校生	555 100.0	25 4.5	142 25.6	147 26.5	196 35.3	34 6.1	167 30.1	343 61.8	11 2.0
専門学校などに通っている	22 100.0	3 13.6	4 18.2	4 18.2	11 50.0	0 0.0	7 31.8	15 68.2	0 0.0
働いている	7 100.0	0 0.0	4 57.1	1 14.3	2 28.6	0 0.0	4 57.1	3 42.9	0 0.0
その他	19 100.0	0 0.0	4 21.1	8 42.1	6 31.6	1 5.3	4 21.1	14 73.7	0 0.0
無回答	10 100.0	0 0.0	2 20.0	0 0.0	2 20.0	2 20.0	2 20.0	2 20.0	4 40.0
問19(13~18) 問14(10~12)《条例の認知度》									
聞いたことがあり、 内容もある程度知っている(10~12)	9 100.0	2 22.2	2 22.2	1 11.1	3 33.3	1 11.1	4 44.4	4 44.4	0 0.0
” (13~18)	49 100.0	2 4.1	15 30.6	7 14.3	19 38.8	5 10.2	17 34.7	26 53.1	1 2.0
聞いたことがあり、 内容を少しだけ知っている(10~12)	65 100.0	6 9.2	20 30.8	8 12.3	23 35.4	8 12.3	26 40.0	31 47.7	0 0.0
” (13~18)	95 100.0	3 3.2	30 31.6	23 24.2	28 29.5	6 6.3	33 34.7	51 53.7	5 5.3
内容はわからないが、 聞いたことがある(10~12)	172 100.0	6 3.5	28 16.3	39 22.7	73 42.4	24 14.0	34 19.8	112 65.1	2 1.2
” (13~18)	360 100.0	10 2.8	92 25.6	100 27.8	128 35.6	20 5.6	102 28.3	228 63.3	10 2.8
一切聞いたことはない(10~12)	509 100.0	22 4.3	102 20.0	100 19.6	171 33.6	105 20.6	124 24.4	271 53.2	9 1.8
” (13~18)	572 100.0	45 7.9	149 26.0	122 21.3	190 33.2	55 9.6	194 33.9	312 54.5	11 1.9
無回答(10~12)	15 100.0	1 6.7	5 33.3	2 13.3	4 26.7	3 20.0	6 40.0	6 40.0	0 0.0
” (13~18)	22 100.0	0 0.0	3 13.6	4 18.2	6 27.3	3 13.6	3 13.6	10 45.5	6 27.3

【13歳から18歳】【10歳から12歳】

【13歳から18歳】問25 あなたと保護者が話をするときの保護者の態度について、次のような不満を感じたことがありますか。それぞれ、最も近いものに1つだけ○をつけてください。
 【10歳から12歳】問19 あなたと話をするときの保護者(ほごしゃ)のことで、次のような不満(ふまん)を感じたことがありますか。それぞれ、もっとも近いものに○をつけてください。
 《1. 話をまじめに聞いてくれない》

	サンプル数	よくある	ときどきある	あまりない	ない	か意識したことがないのでわ	【ある計】	【ない計】	無回答
(%)									
全体	1868 100.0	97 5.2	446 23.9	406 21.7	645 34.5	230 12.3	543 29.1	1051 56.3	44 2.4
問18《札幌市の子どもの権利》(10~12)なし									
守られている場合が多い	213 100.0	9 4.2	38 17.8	47 22.1	96 45.1	21 9.9	47 22.1	143 67.1	2 0.9
どちらかといえば 守られている場合が多い	413 100.0	17 4.1	129 31.2	106 25.7	133 32.2	20 4.8	146 35.4	239 57.9	8 1.9
どちらかといえば 守られていない場合が多い	103 100.0	7 6.8	42 40.8	20 19.4	27 26.2	4 3.9	49 47.6	47 45.6	3 2.9
守られていない場合が多い	44 100.0	9 20.5	11 25.0	5 11.4	13 29.5	4 9.1	20 45.5	18 40.9	2 4.5
わからない	308 100.0	18 5.8	69 22.4	75 24.4	96 31.2	38 12.3	87 28.2	171 55.5	12 3.9
無回答	17 100.0	0 0.0	0 0.0	3 17.6	6 35.3	2 11.8	0 0.0	9 52.9	6 35.3
問6 《自己認識》(10~12)なし									
《良いところばかりじゃないが、自分のことが好きだ》									
そう思う	220 100.0	10 4.5	45 20.5	47 21.4	97 44.1	17 7.7	55 25.0	144 65.5	4 1.8
まあそう思う	499 100.0	22 4.4	133 26.7	121 24.2	180 36.1	31 6.2	155 31.1	301 60.3	12 2.4
あまりそう思わない	281 100.0	14 5.0	81 28.8	82 29.2	72 25.6	25 8.9	95 33.8	154 54.8	7 2.5
そう思わない	85 100.0	14 16.5	28 32.9	4 4.7	20 23.5	15 17.6	42 49.4	24 28.2	4 4.7
無回答	13 100.0	0 0.0	2 15.4	2 15.4	2 15.4	1 7.7	2 15.4	4 30.8	6 46.2
《自分を大切に思ってくれる人がいる》									
そう思う	519 100.0	27 5.2	116 22.4	109 21.0	226 43.5	31 6.0	143 27.6	335 64.5	10 1.9
まあそう思う	450 100.0	19 4.2	138 30.7	126 28.0	118 26.2	36 8.0	157 34.9	244 54.2	13 2.9
あまりそう思わない	94 100.0	10 10.6	27 28.7	18 19.1	21 22.3	15 16.0	37 39.4	39 41.5	3 3.2
そう思わない	20 100.0	4 20.0	6 30.0	0 0.0	4 20.0	5 25.0	10 50.0	4 20.0	1 5.0
無回答	15 100.0	0 0.0	2 13.3	3 20.0	2 13.3	2 13.3	2 13.3	5 33.3	6 40.0
《自分は人から必要とされている》									
そう思う	209 100.0	14 6.7	39 18.7	36 17.2	104 49.8	12 5.7	53 25.4	140 67.0	4 1.9
まあそう思う	552 100.0	17 3.1	149 27.0	149 27.0	188 34.1	33 6.0	166 30.1	337 61.1	16 2.9
あまりそう思わない	251 100.0	20 8.0	80 31.9	58 23.1	61 24.3	27 10.8	100 39.8	119 47.4	5 2.0
そう思わない	66 100.0	9 13.6	18 27.3	9 13.6	13 19.7	15 22.7	27 40.9	22 33.3	2 3.0
無回答	20 100.0	0 0.0	3 15.0	4 20.0	5 25.0	2 10.0	3 15.0	9 45.0	6 30.0
《ほかのだれかや社会のために何かをしてあげたい》									
そう思う	530 100.0	30 5.7	143 27.0	113 21.3	206 38.9	30 5.7	173 32.6	319 60.2	8 1.5
まあそう思う	423 100.0	17 4.0	110 26.0	112 26.5	127 30.0	41 9.7	127 30.0	239 56.5	16 3.8
あまりそう思わない	92 100.0	6 6.5	26 28.3	26 28.3	23 25.0	8 8.7	32 34.8	49 53.3	3 3.3
そう思わない	38 100.0	7 18.4	8 21.1	3 7.9	11 28.9	9 23.7	15 39.5	14 36.8	0 0.0
無回答	15 100.0	0 0.0	2 13.3	2 13.3	4 26.7	1 6.7	2 13.3	6 40.0	6 40.0

【13歳から18歳】【10歳から12歳】

【13歳から18歳】問25 あなたと保護者が話をするときの保護者の態度について、次のような不満を感じたことがありますか。それぞれ、最も近いものに1つだけ○をつけてください。
 【10歳から12歳】問19 あなたと話をするときの保護者(ほごしゃ)のことで、次のような不満(ふまん)を感じたことがありますか。それぞれ、もっとも近いものに○をつけてください。
 《2. けなしたり、ばかにしたりする》

	サンプル数	よくある	ときどきある	あまりない	ない	か意識したことがないのでわ	【ある計】	【ない計】	無回答
(%)									
全体	1868 100.0	93 5.0	290 15.5	376 20.1	829 44.4	232 12.4	383 20.5	1205 64.5	48 2.6
問1《性別》									
男(子ども全体)	785 100.0	36 4.6	111 14.1	141 18.0	352 44.8	117 14.9	147 18.7	493 62.8	28 3.6
男(10~12)	340 100.0	15 4.4	38 11.2	44 12.9	156 45.9	79 23.2	53 15.6	200 58.8	8 2.4
男(13~18)	445 100.0	21 4.7	73 16.4	97 21.8	196 44.0	38 8.5	94 21.1	293 65.8	20 4.5
女(子ども全体)	1072 100.0	56 5.2	178 16.6	234 21.8	474 44.2	114 10.6	234 21.8	708 66.0	16 1.5
女(10~12)	428 100.0	11 2.6	48 11.2	84 19.6	198 46.3	82 19.2	59 13.8	282 65.9	5 1.2
女(13~18)	644 100.0	45 7.0	130 20.2	150 23.3	276 42.9	32 5.0	175 27.2	426 66.1	11 1.7
無回答(10~12)	2 100.0	0 0.0	1 50.0	0 0.0	1 50.0	0 0.0	1 50.0	1 50.0	0 0.0
無回答(13~18)	9 100.0	1 11.1	0 0.0	1 11.1	2 22.2	1 11.1	1 11.1	3 33.3	4 44.4
問2《学年別・就学別》									
10歳から12歳全体	770 100.0	26 3.4	87 11.3	128 16.6	355 46.1	161 20.9	113 14.7	483 62.7	13 1.7
小学4・5年生	403 100.0	15 3.7	39 9.7	69 17.1	188 46.7	85 21.1	54 13.4	257 63.8	7 1.7
小学6年生	284 100.0	8 2.8	36 12.7	43 15.1	127 44.7	65 22.9	44 15.5	170 59.9	5 1.8
中学1年生	79 100.0	3 3.8	9 11.4	16 20.3	39 49.4	11 13.9	12 15.2	55 69.6	1 1.3
その他	1 100.0	0 0.0	1 100.0	0 0.0	0 0.0	0 0.0	1 100.0	0 0.0	0 0.0
無回答	3 100.0	0 0.0	2 66.7	0 0.0	1 33.3	0 0.0	2 66.7	1 33.3	0 0.0
13歳から18歳全体	1098 100.0	67 6.1	203 18.5	248 22.6	474 43.2	71 6.5	270 24.6	722 65.8	35 3.2
中学生	485 100.0	25 5.2	92 19.0	98 20.2	205 42.3	45 9.3	117 24.1	303 62.5	20 4.1
高校生	555 100.0	38 6.8	102 18.4	142 25.6	239 43.1	23 4.1	140 25.2	381 68.6	11 2.0
専門学校などに通っている	22 100.0	2 9.1	5 22.7	1 4.5	14 63.6	0 0.0	7 31.8	15 68.2	0 0.0
働いている	7 100.0	1 14.3	1 14.3	3 42.9	2 28.6	0 0.0	2 28.6	5 71.4	0 0.0
その他	19 100.0	0 0.0	3 15.8	4 21.1	11 57.9	1 5.3	3 15.8	15 78.9	0 0.0
無回答	10 100.0	1 10.0	0 0.0	0 0.0	3 30.0	2 20.0	1 10.0	3 30.0	4 40.0
問19(13~18) 問14(10~12)《条例の認知度》									
聞いたことがあり、 内容もある程度知っている(10~12)	9 100.0	1 11.1	2 22.2	1 11.1	4 44.4	1 11.1	3 33.3	5 55.6	0 0.0
” (13~18)	49 100.0	5 10.2	7 14.3	7 14.3	25 51.0	4 8.2	12 24.5	32 65.3	1 2.0
聞いたことがあり、 内容を少しだけ知っている(10~12)	65 100.0	5 7.7	5 7.7	12 18.5	34 52.3	9 13.8	10 15.4	46 70.8	0 0.0
” (13~18)	95 100.0	5 5.3	19 20.0	29 30.5	32 33.7	5 5.3	24 25.3	61 64.2	5 5.3
内容はわからないが、 聞いたことがある(10~12)	172 100.0	5 2.9	18 10.5	32 18.6	89 51.7	25 14.5	23 13.4	121 70.3	3 1.7
” (13~18)	360 100.0	10 2.8	63 17.5	87 24.2	169 46.9	21 5.8	73 20.3	256 71.1	10 2.8
一切聞いたことはない(10~12)	509 100.0	15 2.9	60 11.8	77 15.1	226 44.4	121 23.8	75 14.7	303 59.5	10 2.0
” (13~18)	572 100.0	47 8.2	112 19.6	118 20.6	241 42.1	41 7.2	159 27.8	359 62.8	13 2.3
無回答(10~12)	15 100.0	0 0.0	2 13.3	6 40.0	2 13.3	5 33.3	2 13.3	8 53.3	0 0.0
” (13~18)	22 100.0	0 0.0	2 9.1	7 31.8	7 31.8	0 0.0	2 9.1	14 63.6	6 27.3

【13歳から18歳】【10歳から12歳】

【13歳から18歳】問25 あなたと保護者が話をするときの保護者の態度について、次のような不満を感じたことがありますか。それぞれ、最も近いものに1つだけ○をつけてください。
 【10歳から12歳】問19 あなたと話をするときの保護者(ほごしゃ)のことで、次のような不満(ふまん)を感じたことがありますか。それぞれ、もっとも近いものに○をつけてください。
 《2. けなしたり、ばかにしたりする》

	サンプル数	よくある	ときどきある	あまりない	ない	か意識したことがないのでわ	【ある計】	【ない計】	無回答
(%)									
全体	1868 100.0	93 5.0	290 15.5	376 20.1	829 44.4	232 12.4	383 20.5	1205 64.5	48 2.6
問18《札幌市の子どもの権利》(10~12)なし									
守られている場合が多い	213 100.0	9 4.2	40 18.8	30 14.1	115 54.0	17 8.0	49 23.0	145 68.1	2 0.9
どちらかといえば守られている場合が多い	413 100.0	20 4.8	76 18.4	113 27.4	177 42.9	18 4.4	96 23.2	290 70.2	9 2.2
どちらかといえば守られていない場合が多い	103 100.0	11 10.7	28 27.2	24 23.3	33 32.0	3 2.9	39 37.9	57 55.3	4 3.9
守られていない場合が多い	44 100.0	7 15.9	12 27.3	10 22.7	10 22.7	3 6.8	19 43.2	20 45.5	2 4.5
わからない	308 100.0	20 6.5	46 14.9	68 22.1	132 42.9	30 9.7	66 21.4	200 64.9	12 3.9
無回答	17 100.0	0 0.0	1 5.9	3 17.6	7 41.2	0 0.0	1 5.9	10 58.8	6 35.3
《良いところばかりじゃないが、自分のことが好きだ》									
そう思う	220 100.0	15 6.8	32 14.5	38 17.3	119 54.1	12 5.5	47 21.4	157 71.4	4 1.8
まあそう思う	499 100.0	20 4.0	86 17.2	125 25.1	226 45.3	29 5.8	106 21.2	351 70.3	13 2.6
あまりそう思わない	281 100.0	16 5.7	65 23.1	73 26.0	102 36.3	17 6.0	81 28.8	175 62.3	8 2.8
そう思わない	85 100.0	16 18.8	18 21.2	11 12.9	24 28.2	12 14.1	34 40.0	35 41.2	4 4.7
無回答	13 100.0	0 0.0	2 15.4	1 7.7	3 23.1	1 7.7	2 15.4	4 30.8	6 46.2
《自分を大切に思ってくれる人がいる》									
そう思う	519 100.0	30 5.8	80 15.4	99 19.1	268 51.6	31 6.0	110 21.2	367 70.7	11 2.1
まあそう思う	450 100.0	20 4.4	91 20.2	132 29.3	164 36.4	30 6.7	111 24.7	296 65.8	13 2.9
あまりそう思わない	94 100.0	13 13.8	27 28.7	13 13.8	30 31.9	7 7.4	40 42.6	43 45.7	4 4.3
そう思わない	20 100.0	4 20.0	4 20.0	2 10.0	7 35.0	2 10.0	8 40.0	9 45.0	1 5.0
無回答	15 100.0	0 0.0	1 6.7	2 13.3	5 33.3	1 6.7	1 6.7	7 46.7	6 40.0
《自分は人から必要とされている》									
そう思う	209 100.0	11 5.3	35 16.7	29 13.9	118 56.5	12 5.7	46 22.0	147 70.3	4 1.9
まあそう思う	552 100.0	21 3.8	90 16.3	147 26.6	244 44.2	34 6.2	111 20.1	391 70.8	16 2.9
あまりそう思わない	251 100.0	23 9.2	60 23.9	62 24.7	85 33.9	16 6.4	83 33.1	147 58.6	5 2.0
そう思わない	66 100.0	11 16.7	16 24.2	8 12.1	19 28.8	8 12.1	27 40.9	27 40.9	4 6.1
無回答	20 100.0	1 5.0	2 10.0	2 10.0	8 40.0	1 5.0	3 15.0	10 50.0	6 30.0
《ほかのだれかや社会のために何かをしてあげたい》									
そう思う	530 100.0	29 5.5	106 20.0	113 21.3	250 47.2	24 4.5	135 25.5	363 68.5	8 1.5
まあそう思う	423 100.0	23 5.4	71 16.8	105 24.8	173 40.9	33 7.8	94 22.2	278 65.7	18 4.3
あまりそう思わない	92 100.0	6 6.5	17 18.5	26 28.3	32 34.8	8 8.7	23 25.0	58 63.0	3 3.3
そう思わない	38 100.0	9 23.7	7 18.4	3 7.9	14 36.8	5 13.2	16 42.1	17 44.7	0 0.0
無回答	15 100.0	0 0.0	2 13.3	1 6.7	5 33.3	1 6.7	2 13.3	6 40.0	6 40.0

【13歳から18歳】【10歳から12歳】

【13歳から18歳】問25 あなたと保護者が話をするときの保護者の態度について、次のような不満を感じたことがありますか。それぞれ、最も近いものに1つだけ○をつけてください。
 【10歳から12歳】問19 あなたと話をするときの保護者(ほごしゃ)のことで、次のような不満(ふまん)を感じたことがありますか。それぞれ、もっとも近いものに○をつけてください。
 《3. あなたの意見を聞かずに自分の意見を押しつける》

	サンプル数	よくある	ときどきある	あまりない	ない	か意識したことがないのでわからない	【ある計】	【ない計】	無回答
(%)									
全体	1868	120	308	354	810	228	428	1164	48
	100.0	6.4	16.5	19.0	43.4	12.2	22.9	62.3	2.6
問1《性別》									
男(子ども全体)	785	50	139	134	312	123	189	446	27
	100.0	6.4	17.7	17.1	39.7	15.7	24.1	56.8	3.4
男(10~12)	340	14	37	39	156	86	51	195	8
	100.0	4.1	10.9	11.5	45.9	25.3	15.0	57.4	2.4
男(13~18)	445	36	102	95	156	37	138	251	19
	100.0	8.1	22.9	21.3	35.1	8.3	31.0	56.4	4.3
女(子ども全体)	1072	70	167	219	495	104	237	714	17
	100.0	6.5	15.6	20.4	46.2	9.7	22.1	66.6	1.6
女(10~12)	428	8	39	68	233	74	47	301	6
	100.0	1.9	9.1	15.9	54.4	17.3	11.0	70.3	1.4
女(13~18)	644	62	128	151	262	30	190	413	11
	100.0	9.6	19.9	23.4	40.7	4.7	29.5	64.1	1.7
無回答(10~12)	2	0	1	0	1	0	1	1	0
	100.0	0.0	50.0	0.0	50.0	0.0	50.0	50.0	0.0
無回答(13~18)	9	0	1	1	2	1	1	3	4
	100.0	0.0	11.1	11.1	22.2	11.1	11.1	33.3	44.4
問2《学年別・就学別》									
10歳から12歳全体	770	22	77	107	390	160	99	497	14
	100.0	2.9	10.0	13.9	50.6	20.8	12.9	64.5	1.8
小学4・5年生	403	13	36	50	214	83	49	264	7
	100.0	3.2	8.9	12.4	53.1	20.6	12.2	65.5	1.7
小学6年生	284	4	33	39	140	62	37	179	6
	100.0	1.4	11.6	13.7	49.3	21.8	13.0	63.0	2.1
中学1年生	79	4	7	18	34	15	11	52	1
	100.0	5.1	8.9	22.8	43.0	19.0	13.9	65.8	1.3
その他	1	0	0	0	1	0	0	1	0
	100.0	0.0	0.0	0.0	100.0	0.0	0.0	100.0	0.0
無回答	3	1	1	0	1	0	2	1	0
	100.0	33.3	33.3	0.0	33.3	0.0	66.7	33.3	0.0
13歳から18歳全体	1098	98	231	247	420	68	329	667	34
	100.0	8.9	21.0	22.5	38.3	6.2	30.0	60.7	3.1
中学生	485	43	99	103	183	38	142	286	19
	100.0	8.9	20.4	21.2	37.7	7.8	29.3	59.0	3.9
高校生	555	48	125	132	214	25	173	346	11
	100.0	8.6	22.5	23.8	38.6	4.5	31.2	62.3	2.0
専門学校などに通っている	22	4	1	4	11	2	5	15	0
	100.0	18.2	4.5	18.2	50.0	9.1	22.7	68.2	0.0
働いている	7	2	1	1	3	0	3	4	0
	100.0	28.6	14.3	14.3	42.9	0.0	42.9	57.1	0.0
その他	19	1	4	6	7	1	5	13	0
	100.0	5.3	21.1	31.6	36.8	5.3	26.3	68.4	0.0
無回答	10	0	1	1	2	2	1	3	4
	100.0	0.0	10.0	10.0	20.0	20.0	10.0	30.0	40.0
問19(13~18) 問14(10~12)《条例の認知度》									
聞いたことがあり、内容もある程度知っている(10~12)	9	2	1	3	2	1	3	5	0
	100.0	22.2	11.1	33.3	22.2	11.1	33.3	55.6	0.0
〃 (13~18)	49	4	14	9	17	4	18	26	1
	100.0	8.2	28.6	18.4	34.7	8.2	36.7	53.1	2.0
聞いたことがあり、内容を少しだけ知っている(10~12)	65	4	9	5	35	12	13	40	0
	100.0	6.2	13.8	7.7	53.8	18.5	20.0	61.5	0.0
〃 (13~18)	95	7	22	18	39	4	29	57	5
	100.0	7.4	23.2	18.9	41.1	4.2	30.5	60.0	5.3
内容はわからないが、聞いたことがある(10~12)	172	6	15	23	97	28	21	120	3
	100.0	3.5	8.7	13.4	56.4	16.3	12.2	69.8	1.7
〃 (13~18)	360	23	66	100	143	18	89	243	10
	100.0	6.4	18.3	27.8	39.7	5.0	24.7	67.5	2.8
一切聞いたことはない(10~12)	509	10	49	73	250	116	59	323	11
	100.0	2.0	9.6	14.3	49.1	22.8	11.6	63.5	2.2
〃 (13~18)	572	63	128	115	214	40	191	329	12
	100.0	11.0	22.4	20.1	37.4	7.0	33.4	57.5	2.1
無回答(10~12)	15	0	3	3	6	3	3	9	0
	100.0	0.0	20.0	20.0	40.0	20.0	20.0	60.0	0.0
〃 (13~18)	22	1	1	5	7	2	2	12	6
	100.0	4.5	4.5	22.7	31.8	9.1	9.1	54.5	27.3

【13歳から18歳】【10歳から12歳】

【13歳から18歳】問25 あなたと保護者が話をするときの保護者の態度について、次のような不満を感じたことがありますか。それぞれ、最も近いものに1つだけ○をつけてください。
 【10歳から12歳】問19 あなたと話をするときの保護者(ほごしゃ)のことで、次のような不満(ふまん)を感じたことがありますか。それぞれ、もっとも近いものに○をつけてください。
 《3. あなたの意見を聞かずに自分の意見を押しつける》

	サンプル数	よくある	ときどきある	あまりない	ない	か意識したことがないのでわ	【ある計】	【ない計】	無回答
(%)									
全体	1868 100.0	120 6.4	308 16.5	354 19.0	810 43.4	228 12.2	428 22.9	1164 62.3	48 2.6
問18《札幌市の子どもの権利》(10~12)なし									
守られている場合が多い	213 100.0	15 7.0	40 18.8	39 18.3	103 48.4	14 6.6	55 25.8	142 66.7	2 0.9
どちらかといえば守られている場合が多い	413 100.0	27 6.5	88 21.3	110 26.6	163 39.5	16 3.9	115 27.8	273 66.1	9 2.2
どちらかといえば守られていない場合が多い	103 100.0	10 9.7	29 28.2	27 26.2	33 32.0	1 1.0	39 37.9	60 58.3	3 2.9
守られていない場合が多い	44 100.0	10 22.7	9 20.5	7 15.9	12 27.3	4 9.1	19 43.2	19 43.2	2 4.5
わからない	308 100.0	35 11.4	64 20.8	62 20.1	103 33.4	32 10.4	99 32.1	165 53.6	12 3.9
無回答	17 100.0	1 5.9	1 5.9	2 11.8	6 35.3	1 5.9	2 11.8	8 47.1	6 35.3
《良いところばかりじゃないが、自分のことが好きだ》									
そう思う	220 100.0	18 8.2	45 20.5	34 15.5	107 48.6	12 5.5	63 28.6	141 64.1	4 1.8
まあそう思う	499 100.0	36 7.2	96 19.2	127 25.5	203 40.7	24 4.8	132 26.5	330 66.1	13 2.6
あまりそう思わない	281 100.0	20 7.1	73 26.0	72 25.6	89 31.7	20 7.1	93 33.1	161 57.3	7 2.5
そう思わない	85 100.0	23 27.1	15 17.6	12 14.1	20 23.5	11 12.9	38 44.7	32 37.6	4 4.7
無回答	13 100.0	1 7.7	2 15.4	2 15.4	1 7.7	1 7.7	3 23.1	3 23.1	6 46.2
《自分を大切に思ってくれる人がいる》									
そう思う	519 100.0	40 7.7	101 19.5	97 18.7	244 47.0	26 5.0	141 27.2	341 65.7	11 2.1
まあそう思う	450 100.0	39 8.7	104 23.1	119 26.4	144 32.0	31 6.9	143 31.8	263 58.4	13 2.9
あまりそう思わない	94 100.0	14 14.9	21 22.3	25 26.6	24 25.5	7 7.4	35 37.2	49 52.1	3 3.2
そう思わない	20 100.0	4 20.0	5 25.0	3 15.0	5 25.0	2 10.0	9 45.0	8 40.0	1 5.0
無回答	15 100.0	1 6.7	0 0.0	3 20.0	3 20.0	2 13.3	1 6.7	6 40.0	6 40.0
《自分は人から必要とされている》									
そう思う	209 100.0	12 5.7	36 17.2	42 20.1	107 51.2	8 3.8	48 23.0	149 71.3	4 1.9
まあそう思う	552 100.0	39 7.1	122 22.1	124 22.5	219 39.7	32 5.8	161 29.2	343 62.1	16 2.9
あまりそう思わない	251 100.0	33 13.1	58 23.1	64 25.5	74 29.5	17 6.8	91 36.3	138 55.0	5 2.0
そう思わない	66 100.0	13 19.7	12 18.2	14 21.2	15 22.7	9 13.6	25 37.9	29 43.9	3 4.5
無回答	20 100.0	1 5.0	3 15.0	3 15.0	5 25.0	2 10.0	4 20.0	8 40.0	6 30.0
《ほかのだれかや社会のために何かをしてあげたい》									
そう思う	530 100.0	46 8.7	113 21.3	105 19.8	236 44.5	22 4.2	159 30.0	341 64.3	8 1.5
まあそう思う	423 100.0	34 8.0	94 22.2	108 25.5	140 33.1	30 7.1	128 30.3	248 58.6	17 4.0
あまりそう思わない	92 100.0	7 7.6	17 18.5	27 29.3	27 29.3	11 12.0	24 26.1	54 58.7	3 3.3
そう思わない	38 100.0	10 26.3	5 13.2	5 13.2	14 36.8	4 10.5	15 39.5	19 50.0	0 0.0
無回答	15 100.0	1 6.7	2 13.3	2 13.3	3 20.0	1 6.7	3 20.0	5 33.3	6 40.0

【13歳から18歳】【10歳から12歳】

【13歳から18歳】問25 あなたと保護者が話をするときの保護者の態度について、次のような不満を感じたことがありますか。それぞれ、最も近いものに1つだけ○をつけてください。
 【10歳から12歳】問19 あなたと話をするときの保護者(ほごしゃ)のことで、次のような不満(ふまん)を感じたことがありますか。それぞれ、もっとも近いものに○をつけてください。
 《4. 態度や服装、友だちのことで口うるさく注意する》

	サンプル数	よくある	ときどきある	あまりない	ない	か意識したことがないのでわからない	【ある計】	【ない計】	無回答
(%)									
全体	1868 100.0	144 7.7	297 15.9	386 20.7	782 41.9	212 11.3	441 23.6	1168 62.5	47 2.5
問1《性別》									
男(子ども全体)	785 100.0	59 7.5	111 14.1	159 20.3	312 39.7	117 14.9	170 21.7	471 60.0	27 3.4
男(10~12)	340 100.0	28 8.2	36 10.6	52 15.3	133 39.1	82 24.1	64 18.8	185 54.4	9 2.6
男(13~18)	445 100.0	31 7.0	75 16.9	107 24.0	179 40.2	35 7.9	106 23.8	286 64.3	18 4.0
女(子ども全体)	1072 100.0	84 7.8	186 17.4	225 21.0	467 43.6	94 8.8	270 25.2	692 64.6	16 1.5
女(10~12)	428 100.0	25 5.8	63 14.7	75 17.5	190 44.4	70 16.4	88 20.6	265 61.9	5 1.2
女(13~18)	644 100.0	59 9.2	123 19.1	150 23.3	277 43.0	24 3.7	182 28.3	427 66.3	11 1.7
無回答(10~12)	2 100.0	0 0.0	0 0.0	2 100.0	0 0.0	0 0.0	0 0.0	2 100.0	0 0.0
無回答(13~18)	9 100.0	1 11.1	0 0.0	0 0.0	3 33.3	1 11.1	1 11.1	3 33.3	4 44.4
問2《学年別・就学別》									
10歳から12歳全体	770 100.0	53 6.9	99 12.9	129 16.8	323 41.9	152 19.7	152 19.7	452 58.7	14 1.8
小学4・5年生	403 100.0	30 7.4	54 13.4	56 13.9	171 42.4	84 20.8	84 20.8	227 56.3	8 2.0
小学6年生	284 100.0	18 6.3	34 12.0	53 18.7	118 41.5	56 19.7	52 18.3	171 60.2	5 1.8
中学1年生	79 100.0	5 6.3	11 13.9	17 21.5	33 41.8	12 15.2	16 20.3	50 63.3	1 1.3
その他	1 100.0	0 0.0	0 0.0	0 0.0	1 100.0	0 0.0	0 0.0	1 100.0	0 0.0
無回答	3 100.0	0 0.0	0 0.0	3 100.0	0 0.0	0 0.0	0 0.0	3 100.0	0 0.0
13歳から18歳全体	1098 100.0	91 8.3	198 18.0	257 23.4	459 41.8	60 5.5	289 26.3	716 65.2	33 3.0
中学生	485 100.0	43 8.9	103 21.2	101 20.8	189 39.0	31 6.4	146 30.1	290 59.8	18 3.7
高校生	555 100.0	42 7.6	92 16.6	146 26.3	239 43.1	25 4.5	134 24.1	385 69.4	11 2.0
専門学校などに通っている	22 100.0	2 9.1	1 4.5	3 13.6	14 63.6	2 9.1	3 13.6	17 77.3	0 0.0
働いている	7 100.0	2 28.6	1 14.3	2 28.6	2 28.6	0 0.0	3 42.9	4 57.1	0 0.0
その他	19 100.0	1 5.3	1 5.3	5 26.3	12 63.2	0 0.0	2 10.5	17 89.5	0 0.0
無回答	10 100.0	1 10.0	0 0.0	0 0.0	3 30.0	2 20.0	1 10.0	3 30.0	4 40.0
問19(13~18) 問14(10~12)《条例の認知度》									
聞いたことがあり、 内容もある程度知っている(10~12)	9 100.0	1 11.1	2 22.2	1 11.1	4 44.4	1 11.1	3 33.3	5 55.6	0 0.0
” (13~18)	49 100.0	5 10.2	8 16.3	10 20.4	20 40.8	5 10.2	13 26.5	30 61.2	1 2.0
聞いたことがあり、 内容を少しだけ知っている(10~12)	65 100.0	5 7.7	11 16.9	8 12.3	29 44.6	12 18.5	16 24.6	37 56.9	0 0.0
” (13~18)	95 100.0	8 8.4	23 24.2	22 23.2	33 34.7	4 4.2	31 32.6	55 57.9	5 5.3
内容はわからないが、 聞いたことがある(10~12)	172 100.0	16 9.3	17 9.9	36 20.9	79 45.9	21 12.2	33 19.2	115 66.9	3 1.7
” (13~18)	360 100.0	19 5.3	55 15.3	101 28.1	161 44.7	14 3.9	74 20.6	262 72.8	10 2.8
一切聞いたことはない(10~12)	509 100.0	28 5.5	66 13.0	81 15.9	207 40.7	116 22.8	94 18.5	288 56.6	11 2.2
” (13~18)	572 100.0	58 10.1	108 18.9	120 21.0	240 42.0	35 6.1	166 29.0	360 62.9	11 1.9
無回答(10~12)	15 100.0	3 20.0	3 20.0	3 20.0	4 26.7	2 13.3	6 40.0	7 46.7	0 0.0
” (13~18)	22 100.0	1 4.5	4 18.2	4 18.2	5 22.7	2 9.1	5 22.7	9 40.9	6 27.3

【13歳から18歳】【10歳から12歳】

【13歳から18歳】問25 あなたと保護者が話をするときの保護者の態度について、次のような不満を感じたことがありますか。それぞれ、最も近いものに1つだけ○をつけてください。
 【10歳から12歳】問19 あなたと話をするときの保護者(ほごしゃ)のことで、次のような不満(ふまん)を感じたことがありますか。それぞれ、もっとも近いものに○をつけてください。
 《4. 態度や服装、友だちのことで口うるさく注意する》

	サンプル数	よくある	ときどきある	あまりない	ない	か意識したことがないのでわからない	【ある計】	【ない計】	無回答
(%)									
全体	1868 100.0	144 7.7	297 15.9	386 20.7	782 41.9	212 11.3	441 23.6	1168 62.5	47 2.5
問18《札幌市の子どもの権利》(10~12)なし									
守られている場合が多い	213 100.0	18 8.5	22 10.3	50 23.5	110 51.6	11 5.2	40 18.8	160 75.1	2 0.9
どちらかといえば守られている場合が多い	413 100.0	23 5.6	88 21.3	111 26.9	168 40.7	15 3.6	111 26.9	279 67.6	8 1.9
どちらかといえば守られていない場合が多い	103 100.0	15 14.6	23 22.3	21 20.4	37 35.9	4 3.9	38 36.9	58 56.3	3 2.9
守られていない場合が多い	44 100.0	7 15.9	14 31.8	6 13.6	12 27.3	3 6.8	21 47.7	18 40.9	2 4.5
わからない	308 100.0	27 8.8	49 15.9	66 21.4	128 41.6	26 8.4	76 24.7	194 63.0	12 3.9
無回答	17 100.0	1 5.9	2 11.8	3 17.6	4 23.5	1 5.9	3 17.6	7 41.2	6 35.3
問6 《自己認識》(10~12)なし									
《良いところばかりじゃないが、自分のことが好きだ》									
そう思う	220 100.0	19 8.6	29 13.2	45 20.5	112 50.9	11 5.0	48 21.8	157 71.4	4 1.8
まあそう思う	499 100.0	35 7.0	94 18.8	121 24.2	216 43.3	21 4.2	129 25.9	337 67.5	12 2.4
あまりそう思わない	281 100.0	19 6.8	59 21.0	83 29.5	98 34.9	15 5.3	78 27.8	181 64.4	7 2.5
そう思わない	85 100.0	18 21.2	15 17.6	5 5.9	31 36.5	12 14.1	33 38.8	36 42.4	4 4.7
無回答	13 100.0	0 0.0	1 7.7	3 23.1	2 15.4	1 7.7	1 7.7	5 38.5	6 46.2
《自分を大切に思ってくれる人がいる》									
そう思う	519 100.0	45 8.7	83 16.0	112 21.6	248 47.8	21 4.0	128 24.7	360 69.4	10 1.9
まあそう思う	450 100.0	35 7.8	88 19.6	113 25.1	173 38.4	28 6.2	123 27.3	286 63.6	13 2.9
あまりそう思わない	94 100.0	9 9.6	22 23.4	27 28.7	26 27.7	7 7.4	31 33.0	53 56.4	3 3.2
そう思わない	20 100.0	2 10.0	5 25.0	2 10.0	7 35.0	3 15.0	7 35.0	9 45.0	1 5.0
無回答	15 100.0	0 0.0	0 0.0	3 20.0	5 33.3	1 6.7	0 0.0	8 53.3	6 40.0
《自分は人から必要とされている》									
そう思う	209 100.0	12 5.7	35 16.7	34 16.3	116 55.5	8 3.8	47 22.5	150 71.8	4 1.9
まあそう思う	552 100.0	43 7.8	98 17.8	141 25.5	227 41.1	27 4.9	141 25.5	368 66.7	16 2.9
あまりそう思わない	251 100.0	28 11.2	51 20.3	68 27.1	86 34.3	13 5.2	79 31.5	154 61.4	5 2.0
そう思わない	66 100.0	8 12.1	13 19.7	9 13.6	23 34.8	11 16.7	21 31.8	32 48.5	2 3.0
無回答	20 100.0	0 0.0	1 5.0	5 25.0	7 35.0	1 5.0	1 5.0	12 60.0	6 30.0
《ほかのだれかや社会のために何かをしてあげたい》									
そう思う	530 100.0	47 8.9	90 17.0	120 22.6	248 46.8	17 3.2	137 25.8	368 69.4	8 1.5
まあそう思う	423 100.0	32 7.6	83 19.6	102 24.1	160 37.8	30 7.1	115 27.2	262 61.9	16 3.8
あまりそう思わない	92 100.0	7 7.6	15 16.3	30 32.6	30 32.6	7 7.6	22 23.9	60 65.2	3 3.3
そう思わない	38 100.0	5 13.2	9 23.7	2 5.3	17 44.7	5 13.2	14 36.8	19 50.0	0 0.0
無回答	15 100.0	0 0.0	1 6.7	3 20.0	4 26.7	1 6.7	1 6.7	7 46.7	6 40.0

【13歳から18歳】【10歳から12歳】

【13歳から18歳】問25 あなたと保護者が話をするときの保護者の態度について、次のような不満を感じたことがありますか。それぞれ、最も近いものに1つだけ○をつけてください。
 【10歳から12歳】問19 あなたと話をするときの保護者(ほごしゃ)のことで、次のような不満(ふまん)を感じたことがありますか。それぞれ、もっとも近いものに○をつけてください。
 《5. その時の気分で態度が変わる》

	サンプル数	よくある	ときどきある	あまりない	ない	か意識したことがないのでわ	【ある計】	【ない計】	無回答
(%)									
全体	1868 100.0	313 16.8	420 22.5	378 20.2	515 27.6	196 10.5	733 39.2	893 47.8	46 2.5
問1《性別》									
男(子ども全体)	785 100.0	139 17.7	170 21.7	130 16.6	219 27.9	101 12.9	309 39.4	349 44.5	26 3.3
男(10~12)	340 100.0	63 18.5	58 17.1	41 12.1	102 30.0	68 20.0	121 35.6	143 42.1	8 2.4
男(13~18)	445 100.0	76 17.1	112 25.2	89 20.0	117 26.3	33 7.4	188 42.2	206 46.3	18 4.0
女(子ども全体)	1072 100.0	173 16.1	247 23.0	247 23.0	294 27.4	95 8.9	420 39.2	541 50.5	16 1.5
女(10~12)	428 100.0	49 11.4	88 20.6	98 22.9	126 29.4	62 14.5	137 32.0	224 52.3	5 1.2
女(13~18)	644 100.0	124 19.3	159 24.7	149 23.1	168 26.1	33 5.1	283 43.9	317 49.2	11 1.7
無回答(10~12)	2 100.0	0 0.0	1 50.0	1 50.0	0 0.0	0 0.0	1 50.0	1 50.0	0 0.0
無回答(13~18)	9 100.0	1 11.1	2 22.2	0 0.0	2 22.2	0 0.0	3 33.3	2 22.2	4 44.4
問2《学年別・就学別》									
10歳から12歳全体	770 100.0	112 14.5	147 19.1	140 18.2	228 29.6	130 16.9	259 33.6	368 47.8	13 1.7
小学4・5年生	403 100.0	68 16.9	76 18.9	71 17.6	121 30.0	60 14.9	144 35.7	192 47.6	7 1.7
小学6年生	284 100.0	33 11.6	56 19.7	51 18.0	84 29.6	55 19.4	89 31.3	135 47.5	5 1.8
中学1年生	79 100.0	10 12.7	14 17.7	16 20.3	23 29.1	15 19.0	24 30.4	39 49.4	1 1.3
その他	1 100.0	0 0.0	0 0.0	1 100.0	0 0.0	0 0.0	0 0.0	1 100.0	0 0.0
無回答	3 100.0	1 33.3	1 33.3	1 33.3	0 0.0	0 0.0	2 66.7	1 33.3	0 0.0
13歳から18歳全体	1098 100.0	201 18.3	273 24.9	238 21.7	287 26.1	66 6.0	474 43.2	525 47.8	33 3.0
中学生	485 100.0	95 19.6	100 20.6	104 21.4	127 26.2	41 8.5	195 40.2	231 47.6	18 3.7
高校生	555 100.0	98 17.7	159 28.6	121 21.8	142 25.6	24 4.3	257 46.3	263 47.4	11 2.0
専門学校などに通っている	22 100.0	2 9.1	4 18.2	7 31.8	9 40.9	0 0.0	6 27.3	16 72.7	0 0.0
働いている	7 100.0	2 28.6	3 42.9	2 28.6	0 0.0	0 0.0	5 71.4	2 28.6	0 0.0
その他	19 100.0	3 15.8	5 26.3	4 21.1	7 36.8	0 0.0	8 42.1	11 57.9	0 0.0
無回答	10 100.0	1 10.0	2 20.0	0 0.0	2 20.0	1 10.0	3 30.0	2 20.0	4 40.0
問19(13~18) 問14(10~12)《条例の認知度》									
聞いたことがあり、 内容もある程度知っている(10~12)	9 100.0	2 22.2	4 44.4	0 0.0	2 22.2	1 11.1	6 66.7	2 22.2	0 0.0
” (13~18)	49 100.0	8 16.3	12 24.5	8 16.3	14 28.6	6 12.2	20 40.8	22 44.9	1 2.0
聞いたことがあり、 内容を少しだけ知っている(10~12)	65 100.0	10 15.4	10 15.4	10 15.4	26 40.0	9 13.8	20 30.8	36 55.4	0 0.0
” (13~18)	95 100.0	15 15.8	26 27.4	20 21.1	26 27.4	3 3.2	41 43.2	46 48.4	5 5.3
内容はわからないが、 聞いたことがある(10~12)	172 100.0	19 11.0	28 16.3	46 26.7	56 32.6	20 11.6	47 27.3	102 59.3	3 1.7
” (13~18)	360 100.0	60 16.7	95 26.4	85 23.6	94 26.1	16 4.4	155 43.1	179 49.7	10 2.8
一切聞いたことはない(10~12)	509 100.0	76 14.9	103 20.2	79 15.5	143 28.1	98 19.3	179 35.2	222 43.6	10 2.0
” (13~18)	572 100.0	116 20.3	135 23.6	120 21.0	151 26.4	39 6.8	251 43.9	271 47.4	11 1.9
無回答(10~12)	15 100.0	5 33.3	2 13.3	5 33.3	1 6.7	2 13.3	7 46.7	6 40.0	0 0.0
” (13~18)	22 100.0	2 9.1	5 22.7	5 22.7	2 9.1	2 9.1	7 31.8	7 31.8	6 27.3

【13歳から18歳】【10歳から12歳】

【13歳から18歳】問25 あなたと保護者が話をするときの保護者の態度について、次のような不満を感じたことがありますか。それぞれ、最も近いものに1つだけ○をつけてください。
 【10歳から12歳】問19 あなたと話をするときの保護者(ほごしゃ)のことで、次のような不満(ふまん)を感じたことがありますか。それぞれ、もっとも近いものに○をつけてください。
 《5. その時の気分で態度が変わる》

	サンプル数	よくある	ときどきある	あまりない	ない	か意識したことがないのでわ	【ある計】	【ない計】	無回答
(%)									
全体	1868 100.0	313 16.8	420 22.5	378 20.2	515 27.6	196 10.5	733 39.2	893 47.8	46 2.5
問18《札幌市の子どもの権利》(10～12)なし									
守られている場合が多い	213 100.0	33 15.5	40 18.8	49 23.0	76 35.7	13 6.1	73 34.3	125 58.7	2 0.9
どちらかといえば守られている場合が多い	413 100.0	70 16.9	115 27.8	98 23.7	106 25.7	16 3.9	185 44.8	204 49.4	8 1.9
どちらかといえば守られていない場合が多い	103 100.0	29 28.2	29 28.2	20 19.4	18 17.5	4 3.9	58 56.3	38 36.9	3 2.9
守られていない場合が多い	44 100.0	16 36.4	10 22.7	7 15.9	6 13.6	3 6.8	26 59.1	13 29.5	2 4.5
わからない	308 100.0	52 16.9	77 25.0	60 19.5	78 25.3	29 9.4	129 41.9	138 44.8	12 3.9
無回答	17 100.0	1 5.9	2 11.8	4 23.5	3 17.6	1 5.9	3 17.6	7 41.2	6 35.3
《良いところばかりじゃないが、自分のことが好きだ》									
そう思う	220 100.0	43 19.5	40 18.2	35 15.9	84 38.2	14 6.4	83 37.7	119 54.1	4 1.8
まあそう思う	499 100.0	75 15.0	120 24.0	134 26.9	132 26.5	26 5.2	195 39.1	266 53.3	12 2.4
あまりそう思わない	281 100.0	52 18.5	95 33.8	60 21.4	52 18.5	15 5.3	147 52.3	112 39.9	7 2.5
そう思わない	85 100.0	28 32.9	15 17.6	9 10.6	18 21.2	11 12.9	43 50.6	27 31.8	4 4.7
無回答	13 100.0	3 23.1	3 23.1	0 0.0	1 7.7	0 0.0	6 46.2	1 7.7	6 46.2
《自分を大切に思ってくれる人がいる》									
そう思う	519 100.0	89 17.1	114 22.0	102 19.7	176 33.9	28 5.4	203 39.1	278 53.6	10 1.9
まあそう思う	450 100.0	72 16.0	130 28.9	120 26.7	87 19.3	28 6.2	202 44.9	207 46.0	13 2.9
あまりそう思わない	94 100.0	30 31.9	22 23.4	14 14.9	17 18.1	8 8.5	52 55.3	31 33.0	3 3.2
そう思わない	20 100.0	8 40.0	5 25.0	1 5.0	3 15.0	2 10.0	13 65.0	4 20.0	1 5.0
無回答	15 100.0	2 13.3	2 13.3	1 6.7	4 26.7	0 0.0	4 26.7	5 33.3	6 40.0
《自分は人から必要とされている》									
そう思う	209 100.0	34 16.3	39 18.7	38 18.2	85 40.7	9 4.3	73 34.9	123 58.9	4 1.9
まあそう思う	552 100.0	86 15.6	136 24.6	147 26.6	131 23.7	36 6.5	222 40.2	278 50.4	16 2.9
あまりそう思わない	251 100.0	54 21.5	84 33.5	43 17.1	52 20.7	13 5.2	138 55.0	95 37.8	5 2.0
そう思わない	66 100.0	24 36.4	11 16.7	8 12.1	13 19.7	8 12.1	35 53.0	21 31.8	2 3.0
無回答	20 100.0	3 15.0	3 15.0	2 10.0	6 30.0	0 0.0	6 30.0	8 40.0	6 30.0
《ほかのだれかや社会のために何かをしてあげたい》									
そう思う	530 100.0	99 18.7	119 22.5	118 22.3	162 30.6	24 4.5	218 41.1	280 52.8	8 1.5
まあそう思う	423 100.0	69 16.3	119 28.1	89 21.0	98 23.2	32 7.6	188 44.4	187 44.2	16 3.8
あまりそう思わない	92 100.0	15 16.3	24 26.1	27 29.3	17 18.5	6 6.5	39 42.4	44 47.8	3 3.3
そう思わない	38 100.0	15 39.5	8 21.1	4 10.5	7 18.4	4 10.5	23 60.5	11 28.9	0 0.0
無回答	15 100.0	3 20.0	3 20.0	0 0.0	3 20.0	0 0.0	6 40.0	3 20.0	6 40.0

【13歳から18歳】【10歳から12歳】

【13歳から18歳】（10歳から12歳：設問なし）
 問26 あなたは、札幌市がこれから、どのようなまちになってほしいと思いますか。あてはまるものを3つまで選んで○をつけてください。

	サンプル数	なま ち	交 通 機 関 が 整 備 さ れ て 便 利、	地 鉄 や 電 車 、 バ ス な ど	も の 利 用 が ま ち で き る 施 設 が た く ど	動 物 園 や 科 学 館 な ど、 子 ど も	地 域 の お 祭 り や 行 事 が た く	公 園 な ど、 子 ど も の 遊 び 場	ス ポ ー ツ が さ か ん で 気 軽 に	ち れ 文 化 や 芸 術 な ど に で き る ま ち	自 然 が た く さ ん あ る ま ち	冬 の 暮 ら し を 楽 し む こ と の	あ っ て 便 利 な ま ち な お 店 が
(%)													
全体	1098 100.0	567 51.6	155 14.1	227 20.7	162 14.8	260 23.7	131 11.9	255 23.2	95 8.7	242 22.0			
問1《性別》													
男	445 100.0	241 54.2	57 12.8	79 17.8	76 17.1	152 34.2	40 9.0	103 23.1	43 9.7	107 24.0			
女	644 100.0	322 50.0	96 14.9	148 23.0	84 13.0	106 16.5	90 14.0	149 23.1	51 7.9	135 21.0			
無回答	9 100.0	4 44.4	2 22.2	0 0.0	2 22.2	2 22.2	1 11.1	3 33.3	1 11.1	0 0.0			
問2《学年別・就学別》													
中学生	485 100.0	235 48.5	87 17.9	122 25.2	72 14.8	125 25.8	50 10.3	111 22.9	33 6.8	119 24.5			
高校生	555 100.0	299 53.9	61 11.0	97 17.5	82 14.8	119 21.4	78 14.1	130 23.4	54 9.7	113 20.4			
専門学校などに通っている	22 100.0	15 68.2	2 9.1	4 18.2	3 13.6	5 22.7	1 4.5	7 31.8	2 9.1	7 31.8			
働いている	7 100.0	2 28.6	0 0.0	2 28.6	0 0.0	4 57.1	0 0.0	0 0.0	2 28.6	0 0.0			
その他	19 100.0	13 68.4	4 21.1	2 10.5	4 21.1	3 15.8	1 5.3	3 15.8	3 15.8	3 15.8			
無回答	10 100.0	3 30.0	1 10.0	0 0.0	1 10.0	4 40.0	1 10.0	4 40.0	1 10.0	0 0.0			
問19《条例の認知度》													
聞いたことがあり、 内容もある程度知っている	49 100.0	25 51.0	9 18.4	12 24.5	8 16.3	8 16.3	8 16.3	15 30.6	4 8.2	7 14.3			
聞いたことがあり、 内容を少しだけ知っている	95 100.0	44 46.3	10 10.5	16 16.8	9 9.5	21 22.1	16 16.8	26 27.4	12 12.6	17 17.9			
内容はわからないが、 聞いたことがある	360 100.0	181 50.3	48 13.3	67 18.6	60 16.7	82 22.8	57 15.8	83 23.1	24 6.7	71 19.7			
一切聞いたことはない	572 100.0	305 53.3	85 14.9	126 22.0	82 14.3	146 25.5	49 8.6	131 22.9	53 9.3	144 25.2			
無回答	22 100.0	12 54.5	3 13.6	6 27.3	3 13.6	3 13.6	1 4.5	0 0.0	2 9.1	3 13.6			
問18《札幌市の子ども権利》（10～12）なし													
守られている場合が多い	213 100.0	115 54.0	29 13.6	48 22.5	26 12.2	43 20.2	26 12.2	54 25.4	21 9.9	38 17.8			
どちらかといえば 守られている場合が多い	413 100.0	221 53.5	60 14.5	91 22.0	76 18.4	112 27.1	46 11.1	94 22.8	35 8.5	89 21.5			
どちらかといえば 守られていない場合が多い	103 100.0	53 51.5	18 17.5	22 21.4	14 13.6	24 23.3	8 7.8	26 25.2	11 10.7	31 30.1			
守られていない場合が多い	44 100.0	20 45.5	5 11.4	5 11.4	7 15.9	7 15.9	3 6.8	10 22.7	6 13.6	11 25.0			
わからない	308 100.0	151 49.0	42 13.6	58 18.8	38 12.3	69 22.4	47 15.3	69 22.4	20 6.5	71 23.1			
無回答	17 100.0	7 41.2	1 5.9	3 17.6	1 5.9	5 29.4	1 5.9	2 11.8	2 11.8	2 11.8			

【13歳から18歳】【10歳から12歳】

【13歳から18歳】（10歳から12歳：設問なし）
問26 あなたは、札幌市がこれから、どのようなまちになってほしいと思いますか。あてはまるものを3つまで選んで○をつけてください。

	サンプル数	なまち	交通機関が整備され、バスなど便利、	地下鉄や電車が整備され、バスなど便利、	動物園や科学館など、子どもが利用できる施設が、たくさんあるまち	地域の祭りや行事が、たくさんあるまち	公園など、子ども遊び場が、たくさんあるまち	スポーツが、できるまち	文化や芸術などに、気軽にふれ、楽しむことのできるまち	自然がたくさんあるまち	冬の暮らしを楽しむことのできるまち	コンビニや大きなお店があるまち
全体	1098	567	155	227	162	260	131	255	95	242		
	100.0	51.6	14.1	20.7	14.8	23.7	11.9	23.2	8.7	22.0		
問6 《自己認識》 (10/5/12)なし	《良いところばかりじゃないが、自分のことが好きだ》											
	そう思う	220	120	31	48	48	53	27	48	17	41	
		100.0	54.5	14.1	21.8	21.8	24.1	12.3	21.8	7.7	18.6	
	まあそう思う	499	252	77	103	69	134	63	116	47	107	
		100.0	50.5	15.4	20.6	13.8	26.9	12.6	23.2	9.4	21.4	
	あまりそう思わない	281	150	34	55	42	56	28	64	25	72	
		100.0	53.4	12.1	19.6	14.9	19.9	10.0	22.8	8.9	25.6	
	そう思わない	85	41	12	21	2	13	12	22	4	19	
		100.0	48.2	14.1	24.7	2.4	15.3	14.1	25.9	4.7	22.4	
	無回答	13	4	1	0	1	4	1	5	2	3	
		100.0	30.8	7.7	0.0	7.7	30.8	7.7	38.5	15.4	23.1	
	《自分を大切に思ってくれる人がいる》											
	そう思う	519	251	81	117	95	130	62	118	42	102	
		100.0	48.4	15.6	22.5	18.3	25.0	11.9	22.7	8.1	19.7	
	まあそう思う	450	246	62	86	58	108	53	101	40	106	
		100.0	54.7	13.8	19.1	12.9	24.0	11.8	22.4	8.9	23.6	
	あまりそう思わない	94	53	9	19	6	18	12	24	9	22	
		100.0	56.4	9.6	20.2	6.4	19.1	12.8	25.5	9.6	23.4	
	そう思わない	20	11	3	4	1	1	2	7	2	9	
		100.0	55.0	15.0	20.0	5.0	5.0	10.0	35.0	10.0	45.0	
無回答	15	6	0	1	2	3	2	5	2	3		
	100.0	40.0	0.0	6.7	13.3	20.0	13.3	33.3	13.3	20.0		
《自分は人から必要とされている》												
そう思う	209	102	32	43	34	55	22	47	10	42		
	100.0	48.8	15.3	20.6	16.3	26.3	10.5	22.5	4.8	20.1		
まあそう思う	552	284	82	113	91	142	69	122	54	125		
	100.0	51.4	14.9	20.5	16.5	25.7	12.5	22.1	9.8	22.6		
あまりそう思わない	251	139	29	54	28	53	30	61	26	52		
	100.0	55.4	11.6	21.5	11.2	21.1	12.0	24.3	10.4	20.7		
そう思わない	66	35	10	14	7	5	8	18	3	19		
	100.0	53.0	15.2	21.2	10.6	7.6	12.1	27.3	4.5	28.8		
無回答	20	7	2	3	2	5	2	7	2	4		
	100.0	35.0	10.0	15.0	10.0	25.0	10.0	35.0	10.0	20.0		
《ほかのだれかや社会のために何かをしてあげたい》												
そう思う	530	259	84	109	85	127	65	127	40	86		
	100.0	48.9	15.8	20.6	16.0	24.0	12.3	24.0	7.5	16.2		
まあそう思う	423	230	55	97	64	103	47	99	38	110		
	100.0	54.4	13.0	22.9	15.1	24.3	11.1	23.4	9.0	26.0		
あまりそう思わない	92	48	11	14	10	22	11	15	12	25		
	100.0	52.2	12.0	15.2	10.9	23.9	12.0	16.3	13.0	27.2		
そう思わない	38	25	3	6	2	4	7	9	3	17		
	100.0	65.8	7.9	15.8	5.3	10.5	18.4	23.7	7.9	44.7		
無回答	15	5	2	1	1	4	1	5	2	4		
	100.0	33.3	13.3	6.7	6.7	26.7	6.7	33.3	13.3	26.7		

【13歳から18歳】【10歳から12歳】

【13歳から18歳】（10歳から12歳：設問なし）
 問26 あなたは、札幌市がこれから、どのようなまちになってほしいと思いますか。あてはまるものを3つまで選んで○をつけてください。

	サンプル数	安 心 し て 交 通 事 故 が 少 な く て	し 地 域 の 人 が 子 ど も を 大 切 に	ま な っ て も 地 域 大 人 も 活 動 し て い る	ち 自 由 な 人 が 活 動 し や す い ま	な 環 境 に や さ し い 活 動 に み ん	無 回 答
(%)							
全体	1098 100.0	549 50.0	57 5.2	58 5.3	181 16.5	122 11.1	29 2.6
問1《性別》							
男	445 100.0	195 43.8	21 4.7	19 4.3	53 11.9	48 10.8	13 2.9
女	644 100.0	352 54.7	36 5.6	39 6.1	128 19.9	73 11.3	13 2.0
無回答	9 100.0	2 22.2	0 0.0	0 0.0	0 0.0	1 11.1	3 33.3
問2《学年別・就学別》							
中学生	485 100.0	235 48.5	26 5.4	22 4.5	57 11.8	56 11.5	16 3.3
高校生	555 100.0	289 52.1	28 5.0	32 5.8	114 20.5	62 11.2	8 1.4
専門学校などに通っている	22 100.0	9 40.9	1 4.5	0 0.0	5 22.7	3 13.6	0 0.0
働いている	7 100.0	4 57.1	1 14.3	1 14.3	2 28.6	0 0.0	1 14.3
その他	19 100.0	9 47.4	1 5.3	3 15.8	3 15.8	0 0.0	1 5.3
無回答	10 100.0	3 30.0	0 0.0	0 0.0	0 0.0	1 10.0	3 30.0
問19《条例の認知度》							
聞いたことがあり、 内容もある程度知っている	49 100.0	25 51.0	3 6.1	4 8.2	4 8.2	7 14.3	2 4.1
聞いたことがあり、 内容を少しだけ知っている	95 100.0	53 55.8	6 6.3	9 9.5	22 23.2	14 14.7	0 0.0
内容はわからないが、 聞いたことがある	360 100.0	188 52.2	16 4.4	23 6.4	75 20.8	44 12.2	5 1.4
一切聞いたことはない	572 100.0	277 48.4	29 5.1	22 3.8	78 13.6	56 9.8	16 2.8
無回答	22 100.0	6 27.3	3 13.6	0 0.0	2 9.1	1 4.5	6 27.3
問18《札幌市の子どもの権利》（10～12）なし							
守られている場合が多い	213 100.0	99 46.5	13 6.1	11 5.2	41 19.2	33 15.5	3 1.4
どちらかといえば 守られている場合が多い	413 100.0	214 51.8	18 4.4	26 6.3	66 16.0	38 9.2	3 0.7
どちらかといえば 守られていない場合が多い	103 100.0	55 53.4	7 6.8	10 9.7	14 13.6	8 7.8	1 1.0
守られていない場合が多い	44 100.0	21 47.7	3 6.8	2 4.5	8 18.2	8 18.2	4 9.1
わからない	308 100.0	156 50.6	15 4.9	8 2.6	52 16.9	34 11.0	12 3.9
無回答	17 100.0	4 23.5	1 5.9	1 5.9	0 0.0	1 5.9	6 35.3

【13歳から18歳】【10歳から12歳】

【13歳から18歳】（10歳から12歳：設問なし）

問26 あなたは、札幌市がこれから、どのようなまちになってほしいと思いますか。あてはまるものを3つまで選んで○をつけてください。

	サンプル数	安 心 し て 交 通 事 故 が 少 な く て	し て い る 人 が 子 ど も を 大 切 に	ま な ち 子 ど も も 大 人 も 活 動 し て い る	ち 自 由 な 人 が 活 動 し や す い ま	な 環 境 に や さ し い 活 動 に み ん	無 回 答
全体	1098 100.0	549 50.0	57 5.2	58 5.3	181 16.5	122 11.1	29 2.6
《良いところばかりじゃないが、自分のことが好きだ》							
そう思う	220 100.0	107 48.6	11 5.0	12 5.5	36 16.4	20 9.1	4 1.8
まあそう思う	499 100.0	255 51.1	29 5.8	29 5.8	80 16.0	55 11.0	7 1.4
あまりそう思わない	281 100.0	139 49.5	12 4.3	10 3.6	51 18.1	32 11.4	9 3.2
そう思わない	85 100.0	44 51.8	5 5.9	6 7.1	14 16.5	14 16.5	5 5.9
無回答	13 100.0	4 30.8	0 0.0	1 7.7	0 0.0	1 7.7	4 30.8
《自分を大切に思ってくれる人がいる》							
そう思う	519 100.0	265 51.1	29 5.6	38 7.3	96 18.5	52 10.0	8 1.5
まあそう思う	450 100.0	228 50.7	22 4.9	14 3.1	70 15.6	52 11.6	11 2.4
あまりそう思わない	94 100.0	42 44.7	5 5.3	2 2.1	13 13.8	14 14.9	5 5.3
そう思わない	20 100.0	9 45.0	1 5.0	2 10.0	1 5.0	3 15.0	1 5.0
無回答	15 100.0	5 33.3	0 0.0	2 13.3	1 6.7	1 6.7	4 26.7
《自分は人から必要とされている》							
そう思う	209 100.0	111 53.1	12 5.7	15 7.2	39 18.7	31 14.8	2 1.0
まあそう思う	552 100.0	271 49.1	32 5.8	27 4.9	93 16.8	56 10.1	9 1.6
あまりそう思わない	251 100.0	133 53.0	11 4.4	10 4.0	38 15.1	26 10.4	8 3.2
そう思わない	66 100.0	26 39.4	1 1.5	4 6.1	9 13.6	8 12.1	6 9.1
無回答	20 100.0	8 40.0	1 5.0	2 10.0	2 10.0	1 5.0	4 20.0
《ほかのだれかや社会のために何かをしてあげたい》							
そう思う	530 100.0	266 50.2	32 6.0	41 7.7	119 22.5	76 14.3	6 1.1
まあそう思う	423 100.0	217 51.3	22 5.2	11 2.6	55 13.0	33 7.8	9 2.1
あまりそう思わない	92 100.0	42 45.7	3 3.3	1 1.1	6 6.5	10 10.9	8 8.7
そう思わない	38 100.0	18 47.4	0 0.0	4 10.5	1 2.6	2 5.3	2 5.3
無回答	15 100.0	6 40.0	0 0.0	1 6.7	0 0.0	1 6.7	4 26.7

【13歳から18歳】【10歳から12歳】

【13歳から18歳】問27 あなたは、パソコン(タブレットを含む)や携帯(けいたい)電話(スマートフォンを含む)を使ってインターネットを利用していますか(授業などでの利用はのぞく)。あてはまるものに1つだけ○をつけてください。
 【10歳から12歳】問20 あなたは、パソコン(タブレットを含む)や携帯電話(スマートフォンを含む)でインターネットを利用していますか(授業などでの利用はのぞきます)。あてはまるものに1つだけ○をつけてください。

	サンプル数	利用している携帯電話でもパソコンでも	主に携帯電話を使って利用している	主にパソコンを使って利用している	利用していない	【利用している計】	無回答
(%)							
全体	1868 100.0	529 28.3	355 19.0	649 34.7	299 16.0	1533 82.1	36 1.9
問1《性別》							
男(子ども全体)	785 100.0	206 26.2	128 16.3	301 38.3	132 16.8	635 80.9	18 2.3
男(10~12)	340 100.0	33 9.7	27 7.9	175 51.5	95 27.9	235 69.1	10 2.9
男(13~18)	445 100.0	173 38.9	101 22.7	126 28.3	37 8.3	400 89.9	8 1.8
女(子ども全体)	1072 100.0	322 30.0	225 21.0	345 32.2	165 15.4	892 83.2	15 1.4
女(10~12)	428 100.0	66 15.4	41 9.6	189 44.2	125 29.2	296 69.2	7 1.6
女(13~18)	644 100.0	256 39.8	184 28.6	156 24.2	40 6.2	596 92.5	8 1.2
無回答(10~12)	2 100.0	0 0.0	0 0.0	0 0.0	2 100.0	0 0.0	0 0.0
無回答(13~18)	9 100.0	1 11.1	2 22.2	3 33.3	0 0.0	6 66.7	3 33.3
問2《学年別・就学別》							
10歳から12歳全体	770 100.0	99 12.9	68 8.8	364 47.3	222 28.8	531 69.0	17 2.2
小学4・5年生	403 100.0	43 10.7	28 6.9	175 43.4	151 37.5	246 61.0	6 1.5
小学6年生	284 100.0	41 14.4	24 8.5	152 53.5	60 21.1	217 76.4	7 2.5
中学1年生	79 100.0	14 17.7	16 20.3	37 46.8	8 10.1	67 84.8	4 5.1
その他	1 100.0	1 100.0	0 0.0	0 0.0	0 0.0	1 100.0	0 0.0
無回答	3 100.0	0 0.0	0 0.0	0 0.0	3 100.0	0 0.0	0 0.0
13歳から18歳全体	1098 100.0	430 39.2	287 26.1	285 26.0	77 7.0	1002 91.3	19 1.7
中学生	485 100.0	120 24.7	87 17.9	204 42.1	64 13.2	411 84.7	10 2.1
高校生	555 100.0	278 50.1	186 33.5	75 13.5	12 2.2	539 97.1	4 0.7
専門学校などに通っている	22 100.0	17 77.3	3 13.6	2 9.1	0 0.0	22 100.0	0 0.0
働いている	7 100.0	0 0.0	6 85.7	0 0.0	0 0.0	6 85.7	1 14.3
その他	19 100.0	13 68.4	3 15.8	1 5.3	1 5.3	17 89.5	1 5.3
無回答	10 100.0	2 20.0	2 20.0	3 30.0	0 0.0	7 70.0	3 30.0
問19(13~18) 問14(10~12)《条例の認知度》							
聞いたことがあり、 内容もある程度知っている(10~12)	9 100.0	2 22.2	0 0.0	5 55.6	2 22.2	7 77.8	0 0.0
〃 (13~18)	49 100.0	20 40.8	11 22.4	13 26.5	5 10.2	44 89.8	0 0.0
聞いたことがあり、 内容を少しだけ知っている(10~12)	65 100.0	12 18.5	3 4.6	36 55.4	13 20.0	51 78.5	1 1.5
〃 (13~18)	95 100.0	42 44.2	27 28.4	25 26.3	1 1.1	94 98.9	0 0.0
内容はわからないが、 聞いたことがある(10~12)	172 100.0	19 11.0	17 9.9	87 50.6	46 26.7	123 71.5	3 1.7
〃 (13~18)	360 100.0	127 35.3	106 29.4	100 27.8	22 6.1	333 92.5	5 1.4
一切聞いたことはない(10~12)	509 100.0	64 12.6	47 9.2	229 45.0	157 30.8	340 66.8	12 2.4
〃 (13~18)	572 100.0	236 41.3	141 24.7	142 24.8	46 8.0	519 90.7	7 1.2
無回答(10~12)	15 100.0	2 13.3	1 6.7	7 46.7	4 26.7	10 66.7	1 6.7
〃 (13~18)	22 100.0	5 22.7	2 9.1	5 22.7	3 13.6	12 54.5	7 31.8

【13歳から18歳】【10歳から12歳】

【13歳から18歳】問27 あなたは、パソコン(タブレットを含む)や携帯(けいたい)電話(スマートフォンを含む)を使ってインターネットを利用していますか(授業などでの利用はのぞく)。あてはまるものに1つだけ○をつけてください。
 【10歳から12歳】問20 あなたは、パソコン(タブレットを含む)や携帯電話(スマートフォンを含む)でインターネットを利用していますか(授業などでの利用はのぞきます)。あてはまるものに1つだけ○をつけてください。

	サ ン プ ル 数	利 携 用 し て い る 電 話 で も パ ソ コ ン で も	主 に 携 帯 電 話 を 使 っ て 利 用 し て い る	主 に パ ソ コ ン を 使 っ て 利 用 し て い る	利 用 し て い な い	【 利 用 し て い る 計 】	無 回 答
(%)							
全体	1868 100.0	529 28.3	355 19.0	649 34.7	299 16.0	1533 82.1	36 1.9
問18《札幌市の子どもの権利》(10~12)なし							
守られている場合が多い	213 100.0	83 39.0	53 24.9	57 26.8	17 8.0	193 90.6	3 1.4
どちらかといえば 守られている場合が多い	413 100.0	163 39.5	104 25.2	117 28.3	27 6.5	384 93.0	2 0.5
どちらかといえば 守られていない場合が多い	103 100.0	47 45.6	26 25.2	23 22.3	5 4.9	96 93.2	2 1.9
守られていない場合が多い	44 100.0	14 31.8	15 34.1	10 22.7	3 6.8	39 88.6	2 4.5
わからない	308 100.0	117 38.0	89 28.9	76 24.7	22 7.1	282 91.6	4 1.3
無回答	17 100.0	6 35.3	0 0.0	2 11.8	3 17.6	8 47.1	6 35.3
問6 《自己認識》(10~12)なし							
《良いところばかりじゃないが、自分のことが好きだ》							
そう思う	220 100.0	96 43.6	50 22.7	59 26.8	13 5.9	205 93.2	2 0.9
まあそう思う	499 100.0	195 39.1	135 27.1	125 25.1	38 7.6	455 91.2	6 1.2
あまりそう思わない	281 100.0	107 38.1	83 29.5	70 24.9	18 6.4	260 92.5	3 1.1
そう思わない	85 100.0	31 36.5	18 21.2	25 29.4	6 7.1	74 87.1	5 5.9
無回答	13 100.0	1 7.7	1 7.7	6 46.2	2 15.4	8 61.5	3 23.1
《自分を大切に思ってくれる人がいる》							
そう思う	519 100.0	209 40.3	136 26.2	133 25.6	31 6.0	478 92.1	10 1.9
まあそう思う	450 100.0	161 35.8	128 28.4	120 26.7	36 8.0	409 90.9	5 1.1
あまりそう思わない	94 100.0	53 56.4	18 19.1	16 17.0	7 7.4	87 92.6	0 0.0
そう思わない	20 100.0	5 25.0	3 15.0	9 45.0	2 10.0	17 85.0	1 5.0
無回答	15 100.0	2 13.3	2 13.3	7 46.7	1 6.7	11 73.3	3 20.0
《自分は人から必要とされている》							
そう思う	209 100.0	88 42.1	48 23.0	55 26.3	16 7.7	191 91.4	2 1.0
まあそう思う	552 100.0	206 37.3	160 29.0	145 26.3	33 6.0	511 92.6	8 1.4
あまりそう思わない	251 100.0	104 41.4	67 26.7	59 23.5	18 7.2	230 91.6	3 1.2
そう思わない	66 100.0	29 43.9	8 12.1	18 27.3	8 12.1	55 83.3	3 4.5
無回答	20 100.0	3 15.0	4 20.0	8 40.0	2 10.0	15 75.0	3 15.0
《ほかのだれかや社会のために何かをしてあげたい》							
そう思う	530 100.0	209 39.4	151 28.5	138 26.0	27 5.1	498 94.0	5 0.9
まあそう思う	423 100.0	161 38.1	109 25.8	108 25.5	39 9.2	378 89.4	6 1.4
あまりそう思わない	92 100.0	42 45.7	20 21.7	21 22.8	6 6.5	83 90.2	3 3.3
そう思わない	38 100.0	16 42.1	6 15.8	11 28.9	3 7.9	33 86.8	2 5.3
無回答	15 100.0	2 13.3	1 6.7	7 46.7	2 13.3	10 66.7	3 20.0

【13歳から18歳】【10歳から12歳】

《問27で、「1」「2」「3」に○をつけた人にお聞きします。》
 【13歳から18歳】問27-1 札幌市のホームページを利用したことがありますか。あてはまるものに1つだけ○をつけてください。
 【10歳から12歳】問20-1 札幌市(さっぽろし)のホームページを利用(りよう)したことがありますか。あてはまるものに1つだけ○をつけてください。

	サンプル数	利用したことがある	利用したことはない	札幌市のホームページかど	無回答
(%)					
全体	1533 100.0	283 18.5	1026 66.9	218 14.2	6 0.4
問1《性別》					
男(子ども全体)	635 100.0	109 17.2	434 68.3	89 14.0	3 0.5
男(10~12)	235 100.0	35 14.9	144 61.3	55 23.4	1 0.4
男(13~18)	400 100.0	74 18.5	290 72.5	34 8.5	2 0.5
女(子ども全体)	892 100.0	171 19.2	589 66.0	129 14.5	3 0.3
女(10~12)	296 100.0	56 18.9	176 59.5	63 21.3	1 0.3
女(13~18)	596 100.0	115 19.3	413 69.3	66 11.1	2 0.3
無回答(10~12)	0 100.0	0 0.0	0 0.0	0 0.0	0 0.0
無回答(13~18)	6 100.0	3 50.0	3 50.0	0 0.0	0 0.0
問2《学年別・就学別》					
10歳から12歳全体	531 100.0	91 17.1	320 60.3	118 22.2	2 0.4
小学4・5年生	246 100.0	42 17.1	145 58.9	58 23.6	1 0.4
小学6年生	217 100.0	37 17.1	130 59.9	49 22.6	1 0.5
中学1年生	67 100.0	12 17.9	44 65.7	11 16.4	0 0.0
その他	1 100.0	0 0.0	1 100.0	0 0.0	0 0.0
無回答	0 100.0	0 0.0	0 0.0	0 0.0	0 0.0
13歳から18歳全体	1002 100.0	192 19.2	706 70.5	100 10.0	4 0.4
中学生	411 100.0	75 18.2	290 70.6	43 10.5	3 0.7
高校生	539 100.0	107 19.9	378 70.1	53 9.8	1 0.2
専門学校などに通っている	22 100.0	4 18.2	15 68.2	3 13.6	0 0.0
働いている	6 100.0	1 16.7	5 83.3	0 0.0	0 0.0
その他	17 100.0	3 17.6	13 76.5	1 5.9	0 0.0
無回答	7 100.0	2 28.6	5 71.4	0 0.0	0 0.0
問19(13~18) 問14(10~12)《条例の認知度》					
聞いたことがあります、 内容もある程度知っている(10~12)	7 100.0	2 28.6	5 71.4	0 0.0	0 0.0
〃 (13~18)	44 100.0	21 47.7	21 47.7	2 4.5	0 0.0
聞いたことがあります、 内容を少しだけ知っている(10~12)	51 100.0	16 31.4	25 49.0	10 19.6	0 0.0
〃 (13~18)	94 100.0	31 33.0	55 58.5	8 8.5	0 0.0
内容はわからないが、 聞いたことがある(10~12)	123 100.0	33 26.8	69 56.1	21 17.1	0 0.0
〃 (13~18)	333 100.0	74 22.2	223 67.0	35 10.5	1 0.3
一切聞いたことはない(10~12)	340 100.0	40 11.8	215 63.2	83 24.4	2 0.6
〃 (13~18)	519 100.0	64 12.3	398 76.7	54 10.4	3 0.6
無回答(10~12)	10 100.0	0 0.0	6 60.0	4 40.0	0 0.0
〃 (13~18)	12 100.0	2 16.7	9 75.0	1 8.3	0 0.0

【13歳から18歳】【10歳から12歳】

《問27で、「1」「2」「3」に○をつけた人にお聞きします。》
 【13歳から18歳】 問27-1 札幌市のホームページを利用したことがありますか。あてはまるものに1つだけ○をつけてください。
 【10歳から12歳】 問20-1 札幌市(さっぽろし)のホームページを利用(りよう)したことがありますか。あてはまるものに1つだけ○をつけてください。

	サンプル数	利用したことがある	利用したことはない	札幌市のホームページからわからない	無回答
(%)					
全体	1533 100.0	283 18.5	1026 66.9	218 14.2	6 0.4
問18《札幌市の子ども権利》(10~12)なし					
守られている場合が多い	193 100.0	46 23.8	134 69.4	13 6.7	0 0.0
どちらかといえば守られている場合が多い	384 100.0	91 23.7	253 65.9	38 9.9	2 0.5
どちらかといえば守られていない場合が多い	96 100.0	18 18.8	71 74.0	6 6.3	1 1.0
守られていない場合が多い	39 100.0	7 17.9	28 71.8	4 10.3	0 0.0
わからない	282 100.0	29 10.3	214 75.9	38 13.5	1 0.4
無回答	8 100.0	1 12.5	6 75.0	1 12.5	0 0.0
《良いところばかりじゃないが、自分のことが好きだ》					
そう思う	205 100.0	44 21.5	138 67.3	22 10.7	1 0.5
まあそう思う	455 100.0	91 20.0	326 71.6	36 7.9	2 0.4
あまりそう思わない	260 100.0	47 18.1	179 68.8	33 12.7	1 0.4
そう思わない	74 100.0	8 10.8	57 77.0	9 12.2	0 0.0
無回答	8 100.0	2 25.0	6 75.0	0 0.0	0 0.0
《自分を大切に思ってくれる人がいる》					
そう思う	478 100.0	96 20.1	335 70.1	45 9.4	2 0.4
まあそう思う	409 100.0	77 18.8	287 70.2	44 10.8	1 0.2
あまりそう思わない	87 100.0	15 17.2	62 71.3	10 11.5	0 0.0
そう思わない	17 100.0	1 5.9	14 82.4	1 5.9	1 5.9
無回答	11 100.0	3 27.3	8 72.7	0 0.0	0 0.0
《自分は人から必要とされている》					
そう思う	191 100.0	42 22.0	133 69.6	14 7.3	2 1.0
まあそう思う	511 100.0	107 20.9	349 68.3	55 10.8	0 0.0
あまりそう思わない	230 100.0	35 15.2	170 73.9	24 10.4	1 0.4
そう思わない	55 100.0	5 9.1	43 78.2	6 10.9	1 1.8
無回答	15 100.0	3 20.0	11 73.3	1 6.7	0 0.0
《ほかのだれかや社会のために何かをしてあげたい》					
そう思う	498 100.0	115 23.1	334 67.1	47 9.4	2 0.4
まあそう思う	378 100.0	64 16.9	273 72.2	39 10.3	2 0.5
あまりそう思わない	83 100.0	9 10.8	64 77.1	10 12.0	0 0.0
そう思わない	33 100.0	2 6.1	28 84.8	3 9.1	0 0.0
無回答	10 100.0	2 20.0	7 70.0	1 10.0	0 0.0

その他記入回答

【 大 人 用 】

子ども調査(大人) 記述(Q27)

Q27(学年)

高校1年生	5
小学校1年生	3
その他	2
計	10

Q27(年齢)

15歳・16歳	4
6歳・7歳	3
13歳	2
計	9

Q27-1(1~5以外)

使用禁止の範囲	10
その他	3
計	13

Q27-1(今後ルール) (分類なし)

ネットやアプリの制限	1
計	1

子ども調査(大人) 記述(その他)

Q4

親・教師等	29
子ども同士の関係	4
TVやゲーム等	2
その他	4
計	39

Q5

親・周囲の大人	39
ネット・TV等	10
お金が全て	8
ストレス	8
集団行動の経験	5
その他	8
計	78

Q6-1

しつこい嫌がらせ	15
親・教師の影響	3
その他	1
計	19

Q7-1(分類なし)

教師という職業なので1~10全ての相談を受けたことがあります。	1
教師に関すること	1
計	2

Q9-1

治安・環境等	17
人・土地柄の良さ	9
公共施設	3
その他	2
計	31

Q9-2

子育て支援問題	23
人・土地柄の悪さ	22
遊べる場所の不足等	10
保育施設の不足等	7
その他	4
計	66

Q11

親・教師・大人	63
外遊び・自然	17
世代・立場・境遇	13
スポーツや地域活動	12
その他	1
計	106

Q12

体験・けんか	74
世代・境遇	25
団体行動	16
スポーツ	14
その他	10
計	139

Q13

自然・外遊び	31
ボランティア・地域活動	27
異世代	20
スポーツ	15
読書、文化、芸術等	13
その他	12
計	118

Q14

仲間と探検	7
国際交流	6
スポーツ	2
読書・音楽	2
その他	5
計	22

Q16

社会常識のある人	5
行動力のある人	5
自分や家族を大切にする人	5
自分の意見を持てる人	3
その他	3
計	21

Q22

仕事等	4
挨拶	3
悪い事をしたら注意	3
家族や友人の子ども	3
その他	4
計	17

Q22-1

機会がない・いない	29
仕事で時間がない	4
病気等	4
関心が無い	2
その他	4
計	43

Q23

きちんとした大人	10
近づきやすい存在	5
見守り・声かけ	4
子どもを尊重	3
その他	8
計	30

Q25

子どもを尊重	10
乳幼児のため	10
向き合って会話	6
親子の立場	4
その他	1
計	31

Q26(分類なし)

こぐま座・やまびこ座人形劇場	1
資生館小学校の子育て支援センター	1
子育て支援センター	1
計	3

その他記入回答

【13 歳から 18 歳用】

【10 歳から 12 歳用】

子ども調査(中学生) 記述(その他)

Q2

大学生	12
浪人・予備校生	3
その他	2
計	17

Q3

本屋・公共施設等	12
お風呂・トイレ	11
自宅(寝室等)	9
学校	10
親族の家	4
その他	12
計	58

Q4

自分や家族のこと	6
学校や勉強	4
友人や先輩・後輩などのこと	3
アルバイトのこと	2
その他	4
計	19

Q5

友人や先輩・後輩	8
だれにも相談しない	4
彼氏・彼女	2
ペット	2
その他	8
計	24

Q7

音楽	10
生徒会・部活・学校行事	5
アニメやDVDを見てる時	3
絵を描いたり、作業している時	2
携帯端末を操作している時	2
その他	10
計	32

Q8

寝る、のんびりしたい	11
遊びや外出、趣味など	7
勉強	5
部活・トレーニング	4
その他	8
計	35

Q10

ボランティア	5
幼稚園訪問など	3
その他	4
計	12

Q11-1

募金活動	20
除雪や環境美化活動	17
イベント(バザーや講演会、コンサート等)	10
訪問演奏など	7
ボランティアトリップ	2
その他	20
計	76

Q11-2

時間が合わない	11
機会がない	2
その他	8
計	21

Q12(分類なし)

シェルター	1
市民活動センター、市役所	1
自衛隊の施設	1
札幌ドーム	1
防災センター	1
ちえりあ	1
計	6

Q14

わからない、決められない	14
音楽や歌手、アニメ	7
医者・先生・部活コーチ等	6
芸能人など	3
家族	2
その他	13
計	45

Q17

気軽に相談できる	9
相談しない	9
真剣に話を聞いてくれる	8
その他	7
計	33

Q19-1

覚えていない	7
学校、本やインターネットなど	3
子ども議会など	2
その他	1
計	13

Q23

兄弟姉妹	54
母	8
いとこなど	3
その他	5
計	70

Q24

兄弟姉妹	36
わからない	8
母	5
その他	4
計	53

子ども調査(中学生) 記述(その他)

Q2

大学生	12
浪人・予備校生	3
その他	2
計	17

Q3

本屋・公共施設等	12
お風呂・トイレ	11
自宅(寝室等)	9
学校	10
親族の家	4
その他	12
計	58

Q4

自分や家族のこと	6
学校や勉強	4
友人や先輩・後輩などのこと	3
アルバイトのこと	2
その他	4
計	19

Q5

友人や先輩・後輩	8
だれにも相談しない	4
彼氏・彼女	2
ペット	2
その他	8
計	24

Q7

音楽	10
生徒会・部活・学校行事	5
アニメやDVDを見てる時	3
絵を描いたり、作業している時	2
携帯端末を操作している時	2
その他	10
計	32

Q8

寝る、のんびりしたい	11
遊びや外出、趣味など	7
勉強	5
部活・トレーニング	4
その他	8
計	35

Q10

ボランティア	5
幼稚園訪問など	3
その他	4
計	12

Q11-1

募金活動	20
除雪や環境美化活動	17
イベント(バザーや講演会、コンサート等)	10
訪問演奏など	7
ボランティアトリップ	2
その他	20
計	76

Q11-2

時間が合わない	11
機会がない	2
その他	8
計	21

Q12(分類なし)

シェルター	1
市民活動センター、市役所	1
自衛隊の施設	1
札幌ドーム	1
防災センター	1
ちえりあ	1
計	6

Q14

わからない、決められない	14
音楽や歌手、アニメ	7
医者・先生・部活コーチ等	6
芸能人など	3
家族	2
その他	13
計	45

Q17

気軽に相談できる	9
相談しない	9
真剣に話を聞いてくれる	8
その他	7
計	33

Q19-1

覚えていない	7
学校、本やインターネットなど	3
子ども議会など	2
その他	1
計	13

Q23

兄弟姉妹	54
母	8
いとこなど	3
その他	5
計	70

Q24

兄弟姉妹	36
わからない	8
母	5
その他	4
計	53

調 査 票

【 大 人 用 】

【13 歳から 18 歳用】

【10 歳から 12 歳用】



子どもの権利博士
子どもの権利に詳しい謎
の人物
(※「Kenri Book」より)

「子どもに関する実態・意識調査（大人用）」 ご協力をお願いします

札幌市は、子どもが安心して暮らし、成長していくことができるまちをつくっていくためのきまりとして、「子どもの権利条例」をつくりました。

この度、平成27年度からの新たな計画をつくることとなり、その資料として、現在の子どもに関する調査を行うこととしました。

お忙しいところ、突然のお願いではありますが、ご協力をお願いします。

◆ 今回の調査対象者の選び方

- ・ 対象者となる方（5千人）を無作為に選ばせていただきました。

◆ プライバシーの保護には十分配慮します

- ・ この用紙や返信用封筒にあなたの名前や住所を書く必要はありません。
- ・ 回答の結果は、「こういう意見が何パーセント」というようにまとめますので、答えた内容を他の人に知られることはありません。
- ・ 調査をお願いした方の名簿は、この調査以外には使用いたしません。

◆ 本人がお答えください

- ・ この用紙が入っていた封筒の宛名の方がお答えください。
- ・ この調査は、あなた自身の考えでお答えください。

注意点

- 1 全部答えられなくても、答えられる範囲で回答してください。
- 2 答えは、鉛筆か黒または青のボールペンなどを使用してください。
- 3 答えは、あてはまる番号を○でかこんでください。
- 4 答えの○の数は、問題ごとにちがいます。（例：「1つだけ」「いくつでも」）
- 5 「その他」を選んだら、カッコ内に、できるだけ内容を書いてください。
- 6 書き終わりましたら、この調査票を同封の返信用封筒に入れ、1月15日（水）までに郵便ポストに投函してください。（切手は必要ありません）

このアンケートに関してご不明な点は、下記までお問合せください。

◆ 札幌市子ども未来局子ども育成部子どもの権利推進課
電話：011-211-2942 ファックス：011-211-2943



※ 「Kenri Book」とは、札幌市が「子どもの権利」の広報のために発行している小冊子です。

◎ この調査における「子ども」は18歳未満(18歳、19歳の高校生などを含む)の人です。

あなたについてお聞きします

問1 あなたの性別に○をつけてください。

1 男性	2 女性
------	------

問2 あなたの年齢について、該当するところに○をつけてください(11月1日現在)。

1 19~29歳	2 30~39歳	3 40~49歳
4 50~59歳	5 60~69歳	6 70歳以上

子どもを取り巻く環境と課題についてお聞きします

問3 あなたは、今の子どもにどのような印象をお持ちですか。次の1から12のそれぞれの項目について、お考えに最も近いものの番号に○をつけてください。

	そう 思う	は そう 思う どちらか といえ	は そう 思わ ない どちらか といえ	そう は 思 わ な い	な い ど ち ら か も い え
1 自分の考えをはっきり言える	1	2	3	4	5
2 行動力がある	1	2	3	4	5
3 積極的で、物おじしない	1	2	3	4	5
4 社交性がある	1	2	3	4	5
5 礼儀正しい	1	2	3	4	5
6 感性が豊かである	1	2	3	4	5
7 素直である	1	2	3	4	5
8 自己中心的である	1	2	3	4	5
9 精神的なたくましさが不足している	1	2	3	4	5
10 社会への関心が低い	1	2	3	4	5
11 金銭感覚が欠けている	1	2	3	4	5
12 将来に対する夢に乏しい	1	2	3	4	5

問4 あなたが、最近の子どもを取り巻く課題で関心のあることはありますか。

次の中から、あてはまるものに3つまで○をつけてください。

- | | |
|------------------|---------------|
| 1 少子化（出生率の低下） | 2 ひきこもり・不登校など |
| 3 少年犯罪・非行など | 4 いじめ・人間関係 |
| 5 携帯電話・インターネットなど | 6 有害情報のはん濫 |
| 7 子どもへの性犯罪・児童虐待 | 8 教育・受験に関すること |
| 9 しつけ・貧困など家庭の問題 | |
| 10 その他（ | ） |
| 11 特になし | |

問5 あなたは、どのようなことが原因で、非行や少年犯罪が起きると思いますか。あてはまるものにいくつでも○をつけてください。

- | | |
|-------------------|---|
| 1 親子のふれあいが少ないこと | |
| 2 友だちや仲間に誘われること | |
| 3 本人の意志が弱いこと | |
| 4 大人のモラルが低下していること | |
| 5 家庭でのしつけが良くないこと | |
| 6 社会の環境が良くないこと | |
| 7 有害な情報があふれていること | |
| 8 学校での指導が良くないこと | |
| 9 その他（ | ） |
| 10 わからない | |

問6 あなたは、身近にいる子どもが誰かにいじめられているのを見たり、聞いたりしたことがありますか。どちらかに○をつけてください。

- | | | |
|------|--------|-------------|
| 1 ある | —————▶ | 問6の1へ（次ページ） |
| 2 ない | —————▶ | 問7へ（次ページ） |

《問6で「1 ある」と答えた方にお聞きします》

問6の1 あなたが、見聞きしたいいじめはどのようなものでしたか。あてはまるものすべてに○をつけてください。

- 1 悪口を言われる
- 2 物をかくされたりいたずらされたりする
- 3 仲間はずれや無視をされる
- 4 たたかれたりけられたりする
- 5 お金や物を脅し取られる
- 6 ※無料通信アプリなどで傷つくメールや書きこみをされる。
- 7 その他 ()

※ パソコンやスマートフォンなどで、好きなだけ通話やメールを楽しめるアプリケーション。

《皆さんにお聞きします》

問7 あなたは、身近にいる子どもから相談を受けたことがありますか。どちらかに○をつけてください。※「2 ない」と答えた場合は問8に進んでください。

- 1 ある → 問7の1へ
- 2 ない → 問8へ（次ページ）

《問7で「1 ある」と答えた方だけにお聞きします》

問7の1 相談を受けた内容にあてはまるものすべてに○をつけてください。

- | | |
|---------------|-------------|
| 1 勉強に関すること | 2 健康に関すること |
| 3 進学や就職に関すること | 4 不登校に関すること |
| 5 いじめに関すること | 6 学校に関すること |
| 7 家庭に関すること | 8 友だちに関すること |
| 9 異性に関すること | 10 お金に関すること |
| 11 その他 () | |

きらり君
札幌の小学4年生
（「Kenri Book」より）



《皆さんにお聞きます》

問8 あなたは、今の子どもを取り巻く環境についてどのような印象をお持ちですか。

次の1から11のそれぞれの項目について、お考えに最も近いものの番号に○をつけてください。

	そう思う	どちらかといえ ばそう思う	どちらかといえ ばそう思わない	そうは思わない	ど ちらともい え ない
1 経済的に豊かで、欲しいものが手に入る	1	2	3	4	5
2 自分の好きなことが自由にできる	1	2	3	4	5
3 個性を大切にされている	1	2	3	4	5
4 大人に大切に育てられている	1	2	3	4	5
5 世の中が平和で安心である	1	2	3	4	5
6 さまざまな情報が簡単に手に入る	1	2	3	4	5
7 勉強や習い事などで、遊ぶ時間がない	1	2	3	4	5
8 兄弟が少なく、競争する機会が少ない	1	2	3	4	5
9 お金が一番大事と思う大人が多い	1	2	3	4	5
10 地域で子育てに関心のない人が増えた	1	2	3	4	5
11 遊び場や自然が少ない	1	2	3	4	5

問9 イメージでお答えください。あなたは、「札幌市が子どもにとってやさしいまち」だと思えますか。お考えに最も近いものに1つだけ○をつけてください。

1 そう思う	}	問9の1へ (次ページ)
2 どちらかというそう思う		
3 どちらかというそう思わない	}	問9の2へ (次ページ)
4 思わない		
5 わからない	→	問10へ (7ページ)

《問9で「1 そう思う」「2 どちらかというと思う」と答えた方にお聞きします》

問9の1 「札幌市が子どもにとってやさしいまち」だと、あなたが思う点はどれですか。
あてはまるものにいくつでも○をつけてください。

- 1 公園など子どもたちの遊び場が多いから
- 2 町内会や子ども会など地域での交流やふれあいが多いため
- 3 児童会館など子どものための施設が多いから
- 4 身近なところに自然が多いなど生活環境が良いから
- 5 地下鉄やバスなどの交通機関が充実しているから
- 6 子育ての情報が充実しているから
- 7 子どもの見守り活動などが充実しているから
- 8 スポーツ、芸術、文化施設などが充実しているから
- 9 教育環境が充実しているから
- 10 子どもの権利の保障に積極的に取り組んでいるから
- 11 その他（ ）
- 12 わからない

《問9で「3 どちらかというと思わない」「4 思わない」と答えた方にお聞きします》

問9の2 「札幌市が子どもにとってやさしいまち」だと、あなたが思わない点はどれですか。
あてはまるものにいくつでも○をつけてください。

- 1 子どもたちの遊び場が少ないから
- 2 地域での交流やふれあいが少ないから
- 3 親にとって小さい子どもと一緒に利用できる施設が少ないから
- 4 都市化が進み交通量も多いなど、周りの生活環境が悪いから
- 5 子どもを狙った犯罪が増加しているから
- 6 親子が一緒に外出するのは大変であるから
- 7 身の回りに子どもにとって有害なものが多いから
- 8 受験競争が激しいから
- 9 社会への子どもの参加が進んでいないから
- 10 子どもが悪いことをしてもしかる大人が少ないから
- 11 その他（ ）
- 12 わからない

問 12 あなたは、今の子どもに学校生活で体験してほしいと思うことはありますか。あてはまるものにいくつでも○をつけてください。

- 1 年の離れた子どもと遊ぶこと
- 2 花や野菜や木を育てること
- 3 飼っている動物の世話をすること
- 4 山登り、ハイキングをすること
- 5 キャンプをすること
- 6 雪合戦をすること
- 7 ナイフを使って鉛筆を削ること
- 8 その他 ()
- 9 特にない

問 13 あなたが、今の子どもに学校以外で体験してほしいと思うことはありますか。あてはまるものにいくつでも○をつけてください。

- 1 自然を観察したり調べたりすること
- 2 自然のものを採ったり、それを食べたりすること
- 3 植物を育てること
- 4 飼っている動物の世話をすること
- 5 山登りやハイキングをすること
- 6 海や川で泳ぐこと
- 7 キャンプをすること
- 8 雪合戦をすること
- 9 その他 ()
- 10 特にない

問 14 あなたは、今の子どもに学校や家庭以外の社会生活で体験してほしいと思うことはありますか。あてはまるものにいくつでも○をつけてください。

- 1 お年寄りとふれあうこと
- 2 障がいのある人とふれあうこと
- 3 各種のボランティア活動に参加すること
- 4 環境へ配慮した取組に参加すること
- 5 地域のおまつりなどに参加すること
- 6 地域などで、まちづくり活動に参加すること

次のページに続きます

- 7 身近な地域の会社を訪問して職業体験をすること
- 8 外国の人と積極的に交流すること
- 9 その他（ ）
- 10 特にない

問 15 あなたは、現在の札幌市が、子どもにとって、自然、社会、文化などの体験をしやすい環境であると思いますか。

あなたのお考えに最も近いものに1つだけ○をつけてください。

- 1 そう思う
- 2 どちらかというそう思う
- 3 どちらかというそう思わない
- 4 思わない
- 5 わからない

理想の大人像についてお聞きします

問 16 あなたは、今の子どもたちが将来どのような大人になることを望みますか。

次の中からあてはまるものに3つまで○をつけてください。

- 1 礼儀正しい人
- 2 他人を思いやれる優しい人
- 3 落ち着いて判断できる人
- 4 責任感が強く信頼される人
- 5 他人に依存せず自立心のある人
- 6 国際的視野の広い人
- 7 正義感のある人
- 8 何事にも積極的に挑戦できる人
- 9 協調性があり友達が多い人
- 10 流行などにとられない独創的な人
- 11 好奇心旺盛な人
- 12 目標に向かってコツコツ努力できる人
- 13 収入が多く裕福な人
- 14 その他（ ）
- 15 特に望むことはない

子どもの権利についてお聞きします

問 17 札幌市で子どもの権利が守られているかについておうかがいします。

子どもたちがのびのびと過ごし、健やかに成長・発達していくために必要な子どもたち誰もがもっている権利のことを「子どもの権利」といっています。

あなたは、札幌市で子どもの権利が守られていると思いますか。

あなたのお考えに最も近いものに1つだけ○をつけてください。

- 1 守られている場合が多い
- 2 どちらかといえば守られている場合が多い
- 3 どちらかといえば守られていない場合が多い
- 4 守られていない場合が多い
- 5 わからない

問 18 札幌市では、大人も子どももみんなが子どもの権利を大切にし、みんなにやさしいまちづくりを進めていくために「*子どもの権利条例」を制定しています。

あなたは、札幌市の子どもの権利条例について、どのくらい知っていますか。

あてはまるものに1つだけ○をつけてください。

- 1 聞いたことがあり、内容もある程度知っている
- 2 聞いたことがあり、内容を少しだけ知っている
- 3 内容はわからないが、聞いたことがある
- 4 一切聞いたことはない

※ 条例とは、市議会で制定する市のきまりです。「子どもの権利条例」の正式名称は、「札幌市子どもの最善の利益を実現するための権利条例」といいます。



「きらり君」の保護者
(「KenriBook」より)

問 19 子どもの権利条例では、特に大切であると考えられる 21 の子どもの権利を掲げ、大きく「安心して生きる権利」「自分らしく生きる権利」「豊かに育つ権利」「参加する権利」に分けています。

あなたは、普段の生活の中で、各子どもの権利が守られていると思いますか。各項目について、お考えに最も近いものの番号に○をつけてください。

(安心して生きる権利)

	守られていない	守られていない どちらかといえば	守られていない どちらかといえば	守られていない	い ど ち ら と も い え な
1 命が守られ、平和と安全のもとに暮らすこと	1	2	3	4	5
2 愛情を持ってはぐくまれること	1	2	3	4	5
3 いじめ、虐待、体罰などから心や体が守られること	1	2	3	4	5
4 障がい、民族、国籍、性別その他の子ども又はその家族の状況を理由としたあらゆる差別及び不当な不利益を受けないこと	1	2	3	4	5
5 自分を守るために必要な情報や知識を得ること	1	2	3	4	5
6 気軽に相談し、適切な支援を受けること	1	2	3	4	5

(自分らしく生きる権利)

	守られていない	守られていない どちらかといえば	守られていない どちらかといえば	守られていない	い ど ち ら と も い え な
7 かけがえのない自分を大切にすること	1	2	3	4	5
8 個性や他人との違いを認められ、一人の人間として尊重されること	1	2	3	4	5
9 自分が思ったこと、感じたことを自由に表現すること	1	2	3	4	5
10 プライバシーが守られること	1	2	3	4	5

(豊かに育つ権利)

	守られていない	守られていない ほとんど	守られていない ほとんど ほとんど	守られていない ほとんど	い どちらともいえない
11 学び、遊び、休息すること	1	2	3	4	5
12 健康的な生活を送ること	1	2	3	4	5
13 自分に関係することを、年齢や成長に応じて、適切な助言等の支援を受け、自分で決めること	1	2	3	4	5
14 夢に向かってチャレンジし、失敗しても新たなチャレンジをすること	1	2	3	4	5
15 様々な芸術、文化、スポーツに触れ親しむこと	1	2	3	4	5
16 札幌の文化や雪国の暮らしを学び、自然と触れ合うこと	1	2	3	4	5
17 地球環境の問題について学び、豊かな環境を保つために行動すること	1	2	3	4	5

(参加する権利)

	守られていない	守られていない ほとんど	守られていない ほとんど ほとんど	守られていない ほとんど	い どちらともいえない
18 家庭、育ち学ぶ施設、地域、行政等のあらゆる場で、自分の意見を表明すること	1	2	3	4	5
19 表明した意見について、年齢や成長に応じてふさわしい配慮がなされること	1	2	3	4	5
20 適切な情報提供等の支援を受けること	1	2	3	4	5
21 仲間をつくり、集まること	1	2	3	4	5

問 20 あなたは、子どもに関する、いじめや暴力、さまざまな悩みなどの相談を受け、解決のために支援を行う「子どもアシストセンター」があることを知っていましたか。
あてはまるものに1つだけ○をつけてください。

1 知っていたし、利用したことがある
2 知っていたが、利用したことはない
3 名前は聞いたことがある
4 知らない

《問22で「8 関わりはない」と答えた方にお聞きします》

問 22 の 1 あなたが、ふだんの生活の中で周囲の子どもと関わりがないのはなぜですか。
あてはまるものにいくつでも○をつけてください。

- 1 忙しくて時間がないから
- 2 関わるのが面倒だから
- 3 関わる方法がわからないから
- 4 子どもにおせっかいと思われるから
- 5 近所に子どもがいないから
- 6 子どもや近所の人に不審に思われるから
- 7 その他 ()

《皆さんにお聞きします》

問 23 あなたが、ふだんの生活の中で、周囲の子どもとの関わりで、大切だと思うことにい
くつでも○をつけてください。

- 1 あいさつをすること
- 2 身近なことについて話をすること
- 3 一緒にスポーツやレクリエーションをすること
- 4 一緒に地域の活動に参加すること
- 5 良いことをしたときはほめること
- 6 悪いことをしたときはしかること
- 7 相談にのってアドバイスすること
- 8 一緒に遊ぶこと
- 9 その他 ()
- 10 特になし

あなたのお子さんについてお聞きします

問 24 あなたには、18歳未満（18歳、19歳に到達した高校生を含みます。）のお子さん
がいますか。（同居・別居の別は問いません）

- 1 いる → 問 25 へ（次ページ）
- 2 いない → 問 28 へ（16 ページ）

《問25～問27は、問24で「1 いる」に○をつけた方のみ、お答えください》

問25 あなたのお子さんと接するときに、心がけていることはありますか。

あてはまるものにいくつでも○をつけてください。

- 1 自分の意見を言う前に、子どもの考えを聞くようにしていること
- 2 子どものことについては、なるべく口をはさまないようにしていること
- 3 子どもが自分の意思や考えに基づいて、決断したり行動したりするように心がけていること
- 4 子ども的人格を尊重するように、言葉づかいに気をつけていること
- 5 家事などの仕事を子どもの年齢に応じて分担させていること
- 6 その他 ()
- 7 特に心がけはしていない

問26 あなたは、札幌市にある、次の施設のうち、お子さんと一緒に利用したことがあるものはどれですか。あてはまるものすべてに○をつけてください。

- 1 児童会館
- 2 動物園、水族館、科学館、博物館活動センターなど
- 3 美術館や資料館、コンサートホールなど
- 4 キャンプ場などの野外体験施設
- 5 図書館・図書室（学校図書館を除く）
- 6 公園、緑地
- 7 区民センターや地区センターなどの会館
- 8 体育館、プール、スキー・スケート場、競技場
- 9 その他 ()
- 10 利用したことはない

問27 あなたのお子さんは、自分の携帯電話（スマートフォンを含む）を持っていますか。

あてはまるものに1つだけ○をつけてください。

- 1 持っている → 問27の1へ（次ページ）
 - 2 持っていない
 - 3 持つ予定である（時期 年生・ 歳）
- } 問28へ（次ページ）

《問27で、「1 持っている」に○をつけた方にお聞きします》

問27の1 携帯電話（スマートフォンを含む）の使い方について、何かルールを決めていますか。あてはまるものすべてに○をつけてください。

- | | |
|---|---|
| 1 利用料金についてルールを決めている | |
| 2 使う場所や時間についてルールを決めている | |
| 3 通話やメールの相手についてルールを決めている | |
| 4 メールやインターネットや無料通信アプリなどは使わないことに決めている | |
| 5 インターネットにフィルタリングを設定している | |
| 6 1～5以外のルールを決めている（ | ） |
| 7 今は特に決めていないが、今後ルールを決めることを考えている
（考えている内容があればその内容 | ） |
| 8 特にルールは決めていないし、今のところ決める予定はない | |

《皆さんにお聞きします》

最後にあなたのインターネットの利用に関しお聞きします

問28 パソコン（タブレット含む）や携帯電話（スマートフォンを含む）を使って、インターネットを利用していますか（会社などでの使用は除く）。
あてはまるものに1つだけ○をつけてください。

- | | |
|----------------------|----------|
| 1 携帯電話でもパソコンでも利用している | } 問28の1へ |
| 2 主に携帯電話を使って利用している | |
| 3 主にパソコンを使って利用している | |
| 4 利用していない | → 終了です。 |

《問28で「1～3」に○をつけた人にお聞きします。》

問28の1 札幌市のホームページを利用したことがありますか。
あてはまるものに1つだけ○をつけてください。

- | |
|-------------|
| 1 利用したことがある |
| 2 利用したことはない |
| 3 わからない |



ご協力ありがとうございました。

この調査の結果は、これからの札幌市における子どもの権利の保障を推進するための資料とさせていただきます。



「子どもに関する実態・意識調査（子ども用）」

ご協力をお願いします

子どもの権利博士
子どもの権利に詳しい
謎の人物
(※「Kenri Book」より)

○この調査票は、平成 25 年 11 月 1 日現在 13 歳から 18 歳までの方が対象です。

札幌市は、子どもが安心して暮らし、成長していくことができるまちをつくっていくためのきまりとして、「子どもの権利条例」をつくりました。

この調査（アンケート）は、みなさんがどんな思いをもってすごしているのかをお聞きするもので、この結果を参考にして、これからの札幌のまちづくりや子どものための取組を考えていきます。今回お送りしたのは、その調査票と返信用の封筒です。
突然のお願いですが、よろしくお願いします。

◆アンケート用紙をお送りする方の選び方

- ・ 調査の対象者は、平成 25 年 11 月 1 日現在で 10 歳から 18 歳までの方の中から、5,000 人をかたよりがないように選びました。

◆プライバシーには十分注意します

- ・ この用紙や返信用の封筒にあなたの名前や住所を書く必要はありません。
- ・ 回答の結果は、「こういう意見が何パーセント」というようにまとめますので、答えた内容を他の人に知られることはありません。
- ・ 調査をお願いした方の名簿は、この調査以外には使用いたしません。

◆本人がお答えください

- ・ この用紙が入っていた封筒のあて先に書かれている名前の方がお答えください。

— この調査票をごらんになった保護者の方へのお願い —
お子様が思っていることや考えていることを自由に書くように伝えてください。

回 答 の し か た

- 1 全部答えられなくてもかまいませんので、答えられるところだけ回答してください。
- 2 答えは、えんぴつか黒または青のボールペンなどを使用してください。
- 3 答えは、あてはまる番号を○でかこんでください。
- 4 答えの○の数は問題ごとにちがいます。（例：「1つだけ」「いくつでも」）
- 5 「その他」を選んだら、カッコ内に、できるだけ内容を書いてください。
- 6 書き終わりましたら、この調査票を同封の返信用封筒に入れ、1月15日（水）までに郵便ポストに投函してください。（切手は必要ありません）

このアンケートでわからないことは、下記までお問合せください。

◆札幌市子ども未来局子ども育成部子どもの権利推進課
電話：011-211-2942 ファックス：011-211-2943



※ 「Kenri Book」とは、札幌市が「子どもの権利」の広報のために発行している小冊子です。

問5 あなたは、^{なや}悩みごとをだれに相談しますか。あてはまるものにくつつでも○をつけてください。

1 父・母	2 祖父・祖母
3 兄弟姉妹	4 友だち
5 学校の先生	6 スクールカウンセラー
7 ^{しゅく} 塾や習いごとの先生	8 児童会館の館長・指導員
9 電話相談などの相談員	
10 メル友やインターネットでの友だち（*無料通信アプリなどを含む）	
11 その他（ ）	
12 わからない	13 だれにも相談しない

※ パソコンやスマートフォンなどで、通話やメールを使用できるアプリケーション。

問6 あなたは、自分自身のことについて、どのように思っていますか。それぞれ、あてはまるものに1つだけ○をつけてください。

	そう思う	まあそう思う	あまりそう 思わない	そう思わない
1 良いところばかりじゃないが、自分のことが好きだ	1	2	3	4
2 自分を大切に思ってくれる人がいる	1	2	3	4
3 自分は人から必要とされている	1	2	3	4
4 ほかのだれかや社会のために何かをしてあげたい	1	2	3	4

あなたが関心を持っていることや体験したことなどについてお聞きします

問7 あなたが、何かに熱中したり夢中になったりできるのはどんなときですか。あてはまるものにくつつでも○をつけてください。

1 勉強しているとき	2 スポーツをしているとき
3 ^{しゅみ} 趣味の活動をしているとき	4 家族と何かをしているとき
5 友だちや仲間と遊んでいるとき	6 親しい異性といるとき
7 アルバイトをしているとき	8 ボランティアをしているとき
9 ゲームをしているとき	10 マンガを読んでいるとき
11 本を読んでいるとき	
12 インターネット（無料通信アプリなどを含む）を利用しているとき	
13 その他（ ）	
14 熱中したり夢中になれたりするときはない	

問8 あなたは、放課後や休日をどのように過ごしたいと思いますか。

あてはまるものはいくつでも○をつけてください。

- 1 体育館など、室内で運動をしたい
- 2 グラウンドなど、外で遊んだり運動したりしたい
- 3 音楽や趣味などのサークル活動をしたい
- 4 キャンプやハイキング、自然探索などの野外活動をしたい
- 5 地域の清掃活動やボランティアなどに大人や子どもと一緒に取り組みたい
- 6 家族と過ごしたい
- 7 友だちと遊んだり話したりしたい
- 8 一人で趣味を楽しんだり、静かに過ごしたい
- 9 その他（ ）
- 10 特にない

問9 あなたは、次にあげるようなことをしたことがありますか。

あてはまるものはいくつでも○をつけてください。

- 1 チョウやトンボ、バッタなどの昆虫を捕まえたこと
- 2 植物を育てたこと
- 3 海や川で貝をとったり、魚つりをしたりしたこと
- 4 川や海で泳いだこと
- 5 山登りやハイキングをしたこと
- 6 雪合戦をしたこと
- 7 果物を木からとって食べたこと
- 8 夜空に輝く星を見たこと
- 9 太陽の昇るところや沈むところを見たこと
- 10 野鳥を見たり、鳴き声を聞いたりしたこと
- 11 公園などの花や自然の風景を美しいと思ったこと
- 12 ニワトリやうさぎなどの動物にエサをやったこと
- 13 キャンプをしたこと
- 14 どれもしたことがない

問10 あなたは、最近1年間で住んでいる地域で次のような活動に参加したり行動をしたりしたことがありますか。あてはまるものはいくつでも○をつけてください。

- 1 地域のお祭り
- 2 地域のスポーツ大会やレクリエーション
- 3 地域の清掃や防災などの活動
- 4 公民館や地区会館などの講座やイベント

(次のページに続きます)

- | | |
|----------------------------|-------------------|
| 5 国際交流に関する活動 | 6 募金・献血などの活動 |
| 7 地域の子どものための指導や世話 | 8 お年よりのための施設を訪問する |
| 9 電車やバスでお年よりや体の不自由な人に席をゆずる | |
| 10 障がいのある人のための施設を訪問する | |
| 11 身近な地域の会社を訪問する活動 | |
| 12 その他 () | |
| 13 まったくしたことがない | |

問 11 あなたは、ボランティア活動をしたことがありますか。

あてはまるものに1つだけ○をつけてください。

- | | |
|---------------|----------|
| 1 現在、活動している | } 問11-1へ |
| 2 以前したことがある | |
| 3 まったくしたことがない | ⇒問11-2へ |

《問 11 で「1」「2」に○をつけた人にお聞きします。》

問 11-1 どんなボランティアをしている（または、以前したことがある）のか、あてはまるものにいくつでも○をつけてください。

- | |
|----------------------------------|
| 1 子どもたちにスポーツやレクリエーションなどを教えること |
| 2 お年よりや障がいのある人、病気の人などの世話をすること |
| 3 公園や道路の清掃、リサイクル活動など自然環境を守る活動をする |
| 4 日本にいる外国人の世話や外国での援助をする |
| 5 昔からの遊び、お祭りなど伝統的な文化を守り育てていくこと |
| 6 町内会、交通安全活動など生き生きとした地域をつくる活動をする |
| 7 自分の知識を生かして、他の人の学習や活動を助けていくこと |
| 8 その他のボランティア活動 () |

《問 11 で「3」に○をつけた人にお聞きします。》

問 11-2 それは、なぜですか。あてはまるものに1つだけ○をつけてください。

- | | |
|-------------------|---------------------|
| 1 身近にする機会がなかったから | 2 興味のある内容のものがなかったから |
| 3 何をすればよいか分からないから | 4 ほかにやりたいことがあるから |
| 5 めんどうだから | 6 ボランティアに興味がないから |
| 7 その他 () | |

《みなさんにお聞きします》

問 12 あなたは、札幌市にある次の施設のうち利用したことがあるものはどれですか。
あてはまるものにいくつでも○をつけてください。

- | | |
|----------------------------|-----------------|
| 1 児童会館 | 2 動物園、水族館、科学館など |
| 3 美術館や資料館、劇場、コンサートホールなど | |
| 4 公園 | 5 図書館（学校図書室を除く） |
| 6 キャンプ場など野外体験できる所 | |
| 7 区民センターや地区センターなどの会館 | |
| 8 体育館、プール、スキー・スケート場、球場、競技場 | |
| 9 その他（ | ） |
| 10 利用したことはない | |

問 13 あなたは、今の札幌市は、子どもが、自然や文化、芸術などにふれ親しんだり、
社会のしくみなどを学んだり、実際に体験したりしやすい環境だと思いませんか。
あてはまるものに1つだけ○をつけてください。

- | | | |
|----------------|--------------|---------|
| 1 思う | 2 どちらかといえば思う | |
| 3 どちらかといえば思わない | 4 思わない | 5 わからない |

問 14 あなたは、今まで最も強く影響を受けたもの（人）は、何（だれ）ですか。
あてはまるものに1つだけ○をつけてください。

- | | | |
|----------------------|---------|---------|
| 1 父・母 | 2 祖父・祖母 | 3 兄弟姉妹 |
| 4 学校の先生 | 5 友だち | 6 学校の先輩 |
| 7 塾や習いごとの先生 | 8 本 | 9 マンガ |
| 10 テレビ | 11 ゲーム | |
| 12 スポーツ選手や芸能人など | | |
| 13 その他（ | | ） |
| 14 何（だれ）からも影響を受けていない | | |

きらり君
札幌の小学4年生
（「Kenri Book」より）



子どもの権利についてお聞きします

問 18 子どもがのびのびと過ごし、すこやかに成長・発達していくための権利を「子どもの権利」といいます。

あなたは、生活全体を考えたとき、札幌市では、子どもの権利が守られていると思いますか。

最も近いと思うものに1つだけ○をつけてください。

- 1 守られている場合が多い
- 2 どちらかということ守られている場合が多い
- 3 どちらかということ守られていない場合が多い
- 4 守られていない場合が多い
- 5 わからない

問 19 札幌市では、札幌でくらす子どもたちの子どもの権利をみんなで大切にするためのきまりとして「*子どもの権利条例」をつくりました。

あなたは、札幌市の「子どもの権利条例」をどのくらい知っていますか。

あてはまるものに1つだけ○をつけてください。

- 1 聞いたことがあり、内容もある程度知っている
 - 2 聞いたことがあり、内容を少しだけ知っている
 - 3 内容はわからないが、聞いたことがある
 - 4 一切聞いたことはない
- } 問19-1へ
⇒問20へ（次のページ）

※ 市のきまりを条例といいます。この条例の正式な名前は、「札幌市子ども^{さいぜん りえき しつげん}の最善の利益を実現するための^{けんりじょうれい}権利条例」といいます。

《問 19 で、「1」「2」「3」に○をつけた方にお聞きします》

問 19-1 何で知ったり聞いたりしましたか。あてはまるものにいくつでも○をつけてください。

- 1 パンフレット・チラシなど
- 2 学校の授業
- 3 テレビやラジオ、新聞
- 4 ホームページ
- 5 イベントなど
- 6 家族や友だちから
- 7 その他（ ）

「きらり君」の保護者
（「KenriBook」より）



《皆さんにお聞きします》

問 20 札幌市の子どもの権利条例では、特に大切な次の 21 の子どもの権利を定め、大きく 4 つに分類しています。

あなたは、その子どもの権利の中に、守られていないと思うものはありますか。

①「安心して生きる権利」について、次の中で守られていないと思う項目にいくつでも〇をつけてください。

- 1 命が守られ、平和と安全のもとに暮らすこと
- 2 愛情を持ってはぐくまれること
- 3 いじめ、虐待、体罰などから心や体が守られること
- 4 障がい、民族、国籍、性別、家族のことなど、どんな理由にせよ、差別などを受けないこと
- 5 自分を守るために必要な情報や知識を得ること
- 6 気軽に相談し、適切な支援を受けること

②「自分らしく生きる権利」について、次の中で守られていないと思う項目にいくつでも〇をつけてください。

- 7 かけがえのない自分を大切にすること
- 8 個性や他人との違いを認められ、一人の人間として尊重されること
- 9 自分が思ったこと、感じたことを自由に表現すること
- 10 プライバシーが守られること

③「豊かに育つ権利」について、次の中で守られていないと思う項目にいくつでも〇をつけてください。

- 11 学び、遊び、休息すること
- 12 健康的な生活を送ること
- 13 自分に関係することを、年齢や成長に応じて、適切な助言等の支援を受け、自分で決めること
- 14 夢に向かってチャレンジし、失敗しても新たなチャレンジをすること
- 15 様々な芸術、文化、スポーツに触れ親しむこと
- 16 札幌の文化や雪国の暮らしを学び、自然と触れ合うこと
- 17 地球環境の問題について学び、豊かな環境を保つために行動すること

④「参加する権利」について、次の中で守られていないと思う項目にいくつでも〇をつけてください。

- 18 家庭、学校や施設、地域、札幌市の取組などの様々な場で自分の意見を述べること
- 19 述べた意見について、年齢や成長に応じてふさわしい配慮がなされること
- 20 適切な情報を知ることができるなど、参加に必要な支援を受けること
- 21 仲間をつくり、集まること

問 21 あなたは、次の6つのことについて、自分の考えや思いがあるときに、それを言うことができますか。それぞれ、最も近いものに○をつけてください。

	言うことができる	だいたい言うことができる	あまり言うことができない	い言うことができない	とくに言いたいことがない
1 家庭における大事な物事やルールについて	1	2	3	4	5
2 学校行事の企画や運営 <small>（きかく うんえい）</small> について	1	2	3	4	5
3 学校の部活動の活動内容について	1	2	3	4	5
4 学校のきまりごとについて	1	2	3	4	5
5 地域で行われている行事などの取組について	1	2	3	4	5
6 札幌市政（札幌市のまちづくりや市役所の仕事）について	1	2	3	4	5

問 22 あなたは、次のことを知っていますか。知っているものすべてに○をつけてください。

1 札幌市では、毎年11月20日を、「子どもの権利の日」と決めていること
2 子どもの権利条例についてパンフレット（一般向け、子ども向け）があること
3 札幌市のホームページに、いろいろな、子ども向けのページがあること
4 「子ども議会」で子どもが札幌市の取組について話し合い、提案していること
5 札幌市にあるすべての児童会館やミニ児童会館で、子どもたちが、会館の使い方や行事の企画 <small>（きかく）</small> などについて話し合ったり、決めたりしていること
6 週2回、中学生は夜7時まで、高校生は夜9時まで利用時間を延長している児童会館があること（長期休業期間除く）
7 子どもアシストセンターには、子どもの相談専用の無料の電話番号があること
8 子どもアシストセンターには、土曜日でも相談できること（土曜日の相談時間は午前10時から午後3時まで）

あなたといっしょに生活している保護者とのことについてお聞きします

問 23 あなたといっしょに生活している保護者の中で、よく話をするのはだれですか。あてはまるものにいくつでも○をつけてください。

1 父・母	2 祖父・祖母
3 いっしょに生活する施設の職員	
4 その他（	）
5 ほとんど話をしない	6 一人で生活している

問 24 あなたといっしょに生活している保護者の中で、ふだん、あなたのことをよく分かっていてくれると思う人はだれですか。あてはまるものにいくつでも○をつけてください。

1 父・母	2 祖父・祖母
3 いっしょに生活する施設の職員	
4 その他（	）
5 分かっていてくれると思う人はいない	6 一人で生活している

問 25 あなたと保護者が話をするときの保護者の態度について、次のような不満を感じたことがありますか。

それぞれ、最も近いものに1つだけ○をつけてください。

	よくある	ときどきある	あまりない	ない	意識したことがないのでわからない
1 話をまじめに聞いてくれない	1	2	3	4	5
2 けなしたり、ばかにしたりする	1	2	3	4	5
3 あなたの意見を聞かずに自分の意見を押しつける	1	2	3	4	5
4 態度や服装、友だちのことで口うるさく注意する	1	2	3	4	5
5 その時の気分で態度が変わる	1	2	3	4	5

札幌のまちについてお聞きします

問 26 あなたは、札幌市がこれから、どのようなまちになってほしいと思いますか。
あてはまるものを3つまで選んで○をつけてください。

- 1 地下鉄や電車、バスなど、交通機関が整備されて便利なまち
- 2 動物園や科学館など、子どもが利用できる施設しせつがたくさんあるまち
- 3 地域のお祭りや行事がたくさんあるまち
- 4 公園など、子どもの遊び場がたくさんあるまち
- 5 スポーツがさかんで気軽に楽しむことのできるまち
- 6 文化や芸術などに気軽にふれ、楽しむことのできるまち
- 7 自然がたくさんあるまち
- 8 冬の暮らしを楽しむことのできるまち
- 9 コンビニや大きなお店があって便利なまち
- 10 犯罪や交通事故が少なく安心して暮らせるまち
- 11 地域の人子どもを大切にしているまち
- 12 子どもも大人もいっしょになって地域で活動しているまち
- 13 子どもやお年寄り、体の不自由な人が活動しやすいまち
- 14 環境かんきょうにやさしい活動にみんなが取り組んでいるまち

インターネットについてお聞きします

問 27 あなたは、パソコン（タブレットを含む）や携帯電話けいたい（スマートフォンを含む）
を使ってインターネットを利用していますか（授業などでの利用はのぞく）。
あてはまるものに1つだけ○をつけてください。

- | | |
|---|----------|
| 1 携帯電話 <small>けいたい</small> でもパソコンでも利用している | } 問27-1へ |
| 2 主に携帯電話 <small>けいたい</small> を使って利用している | |
| 3 主にパソコンを使って利用している | |
| 4 利用していない | ⇒終了です |

《問 27 で、「1」「2」「3」に○をつけた人にお聞きします。》

問 27-1 札幌市のホームページを利用したことがありますか。
あてはまるものに1つだけ○をつけてください。

- | | |
|-----------------------|-------------|
| 1 利用したことがある | 2 利用したことはない |
| 3 札幌市のホームページかどうかわからない | |

ご協力ありがとうございました。この結果は、これから札幌市が
子どもについての取組を進めるための資料とします。





子どもの権利博士
子どもの権利に詳しい謎
の人物
(※「Kenri Book」より)

「子どもに関する実態・意識調査（子ども用）」

ご協力をお願いします

○この調査票は、平成 25 年 11 月 1 日現在 10 歳から 12 歳までの方が対象です。

札幌市は、子どもが安心して暮らし、成長していくことができるまちをつ
くっていくためのきまりとして、「子どもの権利条例」をつくりました。

この調査（アンケート）は、みなさんがどんな思いですごしているのかを
お聞きするもので、この結果を参考にして、これからの札幌のまちづくりや
子どものための取組を考えていきます。

今回、お送りしたのは、その調査票（この用紙）と返信用の封筒です。
突然のお願いですが、よろしくお願ひします。

— この調査票をごらんになった保護者の方へ —

◆アンケート用紙をお送りする方の選び方

- ・調査の対象者は、平成 25 年 11 月 1 日に 10 歳から 18 歳までの方の中から、5,000 人をかたよりがないように選びました。

◆プライバシーには十分注意します

- ・この用紙や返信用の封筒にお子様の名前や住所を書く必要はありません。
 - ・回答の結果は、「こういう意見が何パーセント」というようにまとめますので、お子様が答えた内容を、他の人に知られることはありません。
- また、目的以外に使うことはありません。

◆お子様本人がお答えください

- ・この用紙が入っていた封筒のあて先に書かれている名前のお子様が、思っていることや考えていることを自由に書くようお伝えください。

札幌市子ども未来局子ども育成部子どもの権利推進課



回答の方法は次のページに書いてあります。

※ 「Kenri Book」とは、札幌市が「子どもの権利」の広報のために発行している小冊子です。

回 答 の し か た

- 1 全部答えられなくてもかまいませんので、答えられるところだけ回答してください。
- 2 自分の答えを、自分で書いてください。
- 3 答えを書くときは、えんぴつか黒または青のボールペンなどを使用してください。
- 4 答えは、あてはまる番号を○でかこんでください。
- 5 答えの○の数は、問題ごとにちがいます。(例:「1つだけ」「いくつでも」)
- 6 「その他()」をえらんだら、カッコの中にできるだけ内容ないようを書いてください。
- 7 この用紙や返信用の封筒へんしんよう ふうとうに、名前や住所を書く必要ひつようはありません。
- 8 書き終わったら、この調査票ちようさひようを、いっしょに入っている封筒ふうとうに入れ、1月15日(水)までに、郵便ポストゆうびんに入れてください(切手ひつようは必要ありません)。

◆札幌市子ども未来局
子ども育成部いくせいぶ子どもの権利推進課けんりすいしんか
電話：011-211-2942
ファックス：011-211-2943

このアンケートについて、
わからないことは、
こちらまでお問合せください。



きらり君

札幌の小学4年生
(「Kenri Book」より)

あなたのことについてお聞きします

問1 あなたの性別に○をつけてください。

1 男

2 女

問2 あなたの学年に○をつけてください。

1 小学4・5年生

2 小学6年生

3 中学1年生

4 その他（ ）

あなたのふだんの生活についてお聞きします

問3 あなたがふだんの生活の中で、ホッとでき、安心していただけるのはどんなところですか。あてはまるものに3つだけ○をつけてください。

1 家で家族と過ごす部屋

2 自分の部屋

3 学校の教室

4 学校の保健室・図書室など

5 友だちの家や公園など、友だちと過ごす場所

6 図書館

7 児童会館・ミニ児童会館

8 塾や習い事の教室やスポーツクラブ

9 その他（ ）

10 とくにない

問4 あなたは、日ごろの生活の中で何かこまっていることや、いやなこと(なやみごと)がありますか。

あてはまるものにいくつでも○をつけてください。

1 親との関係 <small>かんけい</small>	2 兄弟姉妹との関係 <small>かんけい</small>
3 友だちとの関係 <small>かんけい</small>	4 いじめのこと
5 勉強のこと	6 先生との関係 <small>かんけい</small>
7 習い事などのこと	8 自分の性格 <small>せいかく</small> や体のこと
9 異性 <small>いせい</small> とのこと	
10 その他 ()	
11 とくに悩み <small>なや</small> みや心配 <small>しんぱい</small> ごとはない	

問5 あなたは、なやみごとをだれに相談しますか。あてはまるものに1つだけ○をつけてください。

1 お父さん・お母さん	2 おじいさん・おばあさん
3 兄弟姉妹	4 友だち
5 学校の先生	6 スクールカウンセラー
7 塾 <small>じゅく</small> や習いごとの先生	8 児童会館 <small>じどう</small> の館長 <small>しどういん</small> ・指導員
9 電話相談などの相談員	
10 メル友やインターネット <small>むりょうつうしん</small> (*無料通信アプリなどを含む)での友だち	
11 その他 ()	
12 わからない	
13 だれにも相談しない	

※ パソコンやスマートフォンなどで、つうわ通話やメールを使用できるアプリケーション。

あなたが^{かんしん}関心を持っていることや^{たいけん}体験したことなどについてお聞きします

問6 あなたが、何かに^{ねっちゅう}熱中したり^{むちゅう}夢中になったりできるのはどんなときですか。あてはまるものにいくつでも○をつけてください。

- 1 勉強しているとき
- 2 スポーツをしているとき
- 3 ^{しゅみ}趣味の活動をしているとき
- 4 家族と何かをしているとき
- 5 友だちやなかまと遊んでいるとき
- 6 ゲーム（オンラインゲームを^{ふく}含む）をしているとき
- 7 マンガや^{ざっし}雑誌を読んでいるとき
- 8 ^{ものがたり}物語などの本を読んでいるとき
- 9 インターネット（^{むりょうつうしん}無料通信アプリなどを^{ふく}含む）を^{りょう}利用しているとき
- 10 その他（ ）
- 11 ^{ねっちゅう}熱中したり^{むちゅう}夢中になれるときはない

問7 あなたは、^{ほうかご}放課後や休日をどのようにすごしたいと思いますか。あてはまるものにいくつでも○をつけてください。

- 1 体育館などの室内で運動をしたい
- 2 グラウンドや公園などの外で遊んだり運動したりしたい
- 3 音楽や工作など友だちと^{きょうりょく}協力して楽しめることをしたい
- 4 キャンプやハイキングなど^{しぜん}自然にふれる活動をしたい
- 5 ^{ちいき}地域の^{せいそう}清掃活動やボランティアなどに、大人や他の子どもと
いっしょに取り組みたい
- 6 家族とすごしたい
- 7 友だちと遊んだり話したりしたい
- 8 一人で自分の好きなことをしたり、静かにすごしたりしたい
- 9 その他（ ）
- 10 とくにない

問8 あなたは、次にあげるようなことをしたことがありますか。あてはまるものにいくつでも○をつけてください。

- 1 チョウやトンボ、バッタなどの昆虫をつかまえたこと
- 2 花や野菜などの植物を育てたこと
- 3 海や川などで貝をとったり、魚つりをしたこと
- 4 川や海で泳いだこと
- 5 山のぼりや、ハイキングをしたこと
- 6 雪合戦をしたこと
- 7 くだものや木の実を木からとって食べたこと
- 8 夜空いっぱいにかがやく星を見たこと
- 9 太陽がのぼるところや、しずむところを見たこと
- 10 野鳥を見たり、鳴き声を聞いたりしたこと
- 11 公園などの花や自然の風景を美しいと思ったこと
- 12 ニワトリやうさぎなどの動物にエサをあたえること
- 13 キャンプをしたこと
- 14 どれもしたことがない

問9 あなたは、この1年間で、住んでいる地域で次のような活動に参加したことや、行動をしたことがありますか。あてはまるものにいくつでも○をつけてください。

- 1 お祭り
- 2 スポーツなどのイベント
- 3 清掃や防災などの活動
- 4 竹トンボやお手玉のような昔あそびを教えてもらうイベント
- 5 外国の人とふれあう活動
- 6 お年よりとふれあう活動
- 7 電車やバスでお年よりや体の不自由な人に席をゆずる
- 8 障がいのある人とふれあう活動
- 9 身近な地域の会社やお店を訪問する活動
- 10 その他 ()
- 11 まったくしたことがない

問 10 あなたは、札幌市にある、次の施設のうち利用したことがあるものはどれですか。あてはまるものにいくつでも○をつけてください。

- 1 児童会館・ミニ児童会館
- 2 動物園、水族館、科学館、博物館活動センターなど
- 3 美術館や資料館、劇場、コンサートホールなど
- 4 公園・緑地など
- 5 図書館・図書室（学校の外にあるもの）
- 6 キャンプ場など
- 7 区民センターや地区センターなどの会館
- 8 体育館、プール、スキー・スケート場、球場、競技場
- 9 その他（ ）
- 10 利用したことはない

こまったときに相談などができるところについてお聞きします

問 11 あなたは、いじめや暴力、なやみなどの相談を聞いたり、解決のための手助けをしたりする「子どもアシストセンター」があることを知っていますか。あてはまるものに1つだけ○をつけてください。

- 1 知っているし、利用したことがある
- 2 知っているが、利用したことはない
- 3 名前は聞いたことがある
- 4 知らない

問 12 さっぽろし 札幌市にある、子どもが相談をできるところのうち、次の中にあなたが知っているところや、利用したことのあるところがありますか。あてはまるものすべてに○をつけてください。

- | | |
|------------------------------|---------------------|
| 1 児童相談所 | 2 いじめ電話相談（札幌市教育委員会） |
| 3 教育センター教育相談室 | 4 各区家庭児童相談室 |
| 5 興正こども家庭支援センター | |
| 6 YOU・勇・コール（羊ヶ丘児童家庭支援センター） | |
| 7 札幌南こども家庭支援センター | |
| 8 札幌乳児院児童家庭支援センター | |
| 9 子どもの人権110番（札幌法務局） | |
| 10 子どもの権利110番（札幌弁護士会） | |
| 11 少年相談110番（北海道警察少年サポートセンター） | |
| 12 チャイルドラインさっぽろ | |
| 13 知っているところ、利用したことのあるところはない | |

問 13 あなたはどのようなところであれば、相談してみようと思いますか。あてはまるものにいくつでも○をつけてください。

- | |
|--|
| 1 どんな話でも聞いて受けとめてくれるところ |
| 2 24時間いつでも電話などで相談できるところ |
| 3 ひみつが守られるところ |
| 4 自分と年齢の近い話し相手がいるところ |
| 5 こまったときに、かけこめるところ、逃げ込めるところ |
| 6 電話代などのお金を支払わなくても相談できるところ |
| 7 自分の気持ちや意見を代わりに話してくれるところ |
| 8 問題の解決方法を教えてくれるところ |
| 9 学校や施設の職員などと協力して、いっしょに解決をしてくれるところ |
| 10 とくに相談してみようとは思わない |
| 11 その他（ ） |

子どもの権利についてお聞きします

問 14 子どものびのびとすごし、すこやかに育つための権利を「子どもの権利」といいます。

札幌市では、子どもの権利を大人も子どももみんなで大切にするためのきまりとして「*子どもの権利条例」をつくりました。

あなたは、このきまりをどのくらい知っていますか。あてはまるものに1つだけ○をつけてください。


※ 市のきまりを条例といいます。この条例の正式な名前は、「札幌市子どもの最善の利益を實現するための権利条例」といいます。

- | | |
|------------------------------|------------------|
| 1 聞いたことがあります、どんなきまりか内容を知っている | } 問 1 4 - 1
^ |
| 2 聞いたことがあります、少しは内容を知っている | |
| 3 内容はまったくわからないが聞いたことがある | |
| 4 聞いたことがなく、まったく知らない | ⇒問 1 5 ^ (次のページ) |

《問 14 で「1」「2」「3」に○をつけた方にお聞きします》

問 14-1 何で知ったり聞いたりしましたか。あてはまるものすべてに○をつけてください。

- | | |
|----------------|------------|
| 1 パンフレット・チラシなど | 2 学校の授業 |
| 3 テレビやラジオ、新聞 | 4 ホームページ |
| 5 イベントなど | 6 家族や友だちから |
| 7 その他（ | ） |



きらり君の保護者
（「Kenri Book」より）

問 15 あなたは、次の5つのことについて、自分の考えや思いがあるときに、それを言うことができますか。それぞれ、もっとも近いものに○をつけてください。

	できる 言うことが	できる 言うことが だいたい は	ない ことが でき ない	あまり 言う ことが できない	ない たい とくに 言い が
1 家族の中の大事な物事やルールについて	1	2	3	4	5
2 学校行事の内容 <small>ないよう</small> や、進め方について	1	2	3	4	5
3 学校のきまりごとについて	1	2	3	4	5
4 地域 <small>ちいき</small> で行うお祭りや、清掃活動 <small>せいそう</small> などの取組について	1	2	3	4	5
5 札幌市 <small>さっぽろし</small> のまちづくりや、市役所の仕事について	1	2	3	4	5

問 16 あなたは、次のことを知っていますか。知っているものすべてに○をつけてください。

1 札幌市 <small>さっぽろし</small> では、毎年 11 月 20 日を、「子どもの権利 <small>けんり</small> の日」と決めていること
2 子どもの権利 <small>けんり</small> について、子ども向けのパンフレットがあること
3 札幌市 <small>さっぽろし</small> ホームページにいろいろな子ども向けページがあること
4 「子ども議会」で、子どもが札幌市の取組について調べて話し合い、提案していること
5 札幌市にあるすべての児童会館 <small>じどう</small> ・ミニ児童会館 <small>じどう</small> で、子どもたちが館の使い方や行事の内容 <small>ないよう</small> などについて話し合ったり、決めたりしていること
6 子どもアシストセンターには、子ども用に、お金のかからない電話相談の番号があること
7 子どもアシストセンターには、土曜日にも相談できること（土曜日の相談時間は午前 10 時から午後 3 時まで）

あなたとくらしているお父さんやお母さんなど保護者についてお聞きします

問 17 あなたといっしょにくらしている保護者の中で、よく話をするのはだれですか。あてはまるものにいくつでも○をつけてください。

- | | |
|-----------------|---------------|
| 1 お父さん・お母さん | 2 おじいさん・おばあさん |
| 3 いっしょにくらす施設の職員 | 4 その他 () |
| 5 ほとんど話をしない | |

問 18 あなたといっしょにくらしている保護者の中で、ふだん、あなたのことをよく分かってきていると思う人はだれですか。あてはまるものにいくつでも○をつけてください。

- | | |
|--------------------|---------------|
| 1 お父さん・お母さん | 2 おじいさん・おばあさん |
| 3 いっしょにくらす施設の職員 | 4 その他 () |
| 5 分かってきていると思う人はいない | |

問 19 あなたと話をするときの保護者のことで、次のような不満を感じたことがありますか。それぞれ、もっとも近いものに○をつけてください。

	よくある	あるときどき	いあまりない	ない	考えたことがない
1 話をまじめに聞いてくれない	1	2	3	4	5
2 けなしたり、ばかにしたりする	1	2	3	4	5
3 あなたの意見を聞かずに自分の意見をむりにおしつける	1	2	3	4	5
4 態度や、服装、友だちのことで、口うるさく注意する	1	2	3	4	5
5 その時の気分で態度がかわる	1	2	3	4	5

インターネットについてお聞きします

問 20 あなたは、パソコン（タブレットを含む）や携帯電話（スマートフォンを含む）でインターネットを利用していますか（授業などでの利用はのぞきます）。あてはまるものに1つだけ○をつけてください。

- | | |
|----------------------------------|----------|
| 1 携帯電話でもパソコンでも利用している | } 問20-1へ |
| 2 主に携帯電話で利用している | |
| 3 主にパソコンで利用している | |
| 4 利用していない ⇒質問は終わりです、ありがとうございました。 | |

《問 20 で、「1」「2」「3」に○をつけた人にお聞きします。》

問 20-1 札幌市のホームページを利用したことがありますか。
あてはまるものに1つだけ○をつけてください。

- | |
|-----------------------|
| 1 利用したことがある |
| 2 利用したことはない |
| 3 札幌市のホームページかどうかわからない |

答えてくれて、ありがとう！
この結果は、これから、札幌市が
子どもについての取組をすすめる
ための、資料とします。



平成 25 年度
札幌市子どもに関する実態・意識調査
報告書

平成 26 年 3 月
札幌市子ども未来局
子ども育成部子どもの権利推進課

〒060-0051 札幌市中央区南 1 条東 1 丁目大通バスセンタービル 1 号館 3 階
TEL(011-211-2942)
