

樹林維持管理計画を策定するにあたって

地域の実情に詳しいあいの里地区の皆さんからご意見や情報を募り、「あいの里の樹木検討委員会」において課題や対策について協議を行い、将来の地区の樹木のあり方について検討を行います。

皆さんからの
ご意見を募集します！



課題としては..

- ・隣地の日照不足
- ・見通しの悪化
- ・隣地への越境・落ち葉
- ・枯損木・不健全木の増加
- ・歩道の根上がり など

対策としては..

- ・倒木が心配される木の伐採
- ・適切な樹木の密度
- ・適切な樹木の高さの設定
- ・宅地と樹木との適切な距離の確保 など



あいの里グリーンレター 2号

「あいの里地区樹林維持管理計画」

を策定します！


あいの里地区は、1970年代後半より宅地や道路や街路樹、公園などが計画的に整備され、緑豊かな住宅地になっています。しかし、これまで計画的な間伐等を行わなかったため、樹木の過密化、枯損木や危険木の増加、宅地への枝の越境等、様々な問題が生じてきています。



札幌市では、これらの課題を解消し、緑豊かなあいの里地区の環境を将来に引き継ぐため、今年度、地域のみなさんにも協力して頂きながら「あいの里地区樹林維持管理計画」を策定することとしました。

■ 色々な問題がおきています..

① 樹木の過密化




樹木が混み合ったことによって、住宅地への日光が遮られるため、樹木の改善を求める声が多く寄せられています。また、薄暗く見通しが悪い樹林は、防犯面にも問題があります。

③ 危険木の増加



枯損木の多い樹林をそのままにしておくと、しだいに病気や樹形のバランスを崩すものが増えるなどして、枝落ちや倒木するなど、危険木の増加にもつながります。

② 枯損木の増加



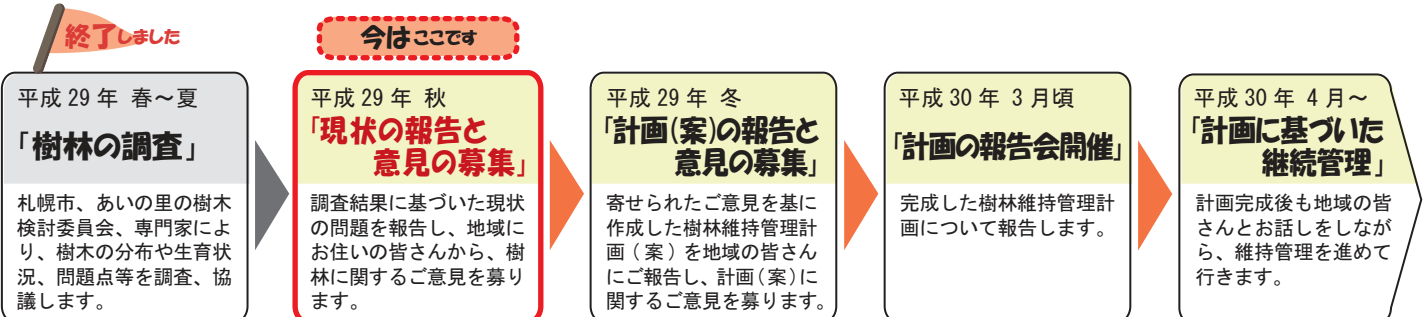
樹木は成長するにつれて、枝や葉を広げようとしませんが、限られた樹林帯の中では樹木同士がお互いを邪魔しあい、十分な日光も得られず、細く傷みやすい樹木増える傾向にあります。

④ 宅地への越境



大きくなった樹木の中には、枝葉を宅地側に広げているものもあり、近隣の方にはご迷惑をおかけしています。

■ 計画策定までのスケジュール



※計画策定にあたっては、札幌市と「あいの里の樹木検討委員会」が協働で検討を進めていきます。
※あいの里の樹木検討委員会とは「拓北・あいの里連合町内会まちづくり委員会・拡大あいの里部会」の中に位置づけられており、町内会長や商工振興会、樹木に詳しい地域にお住いの方などを中心に設立された委員会です。
※今年の8～9月には腕章を付けた樹木の調査員があいの里地区内で樹木調査を行います。

あいの里地区の樹林に関するご意見募集

ご意見のある方は、ハガキ又は、電子メールでお寄せ下さい。

- ・ハガキ：ご記入後、チラシより切り離して締切日までにポストへ投函してください。
※切手は不要です。
- ・電子メール：下記アドレス宛に住所、氏名をご記入の上お送りください。



※E-mail: ki.doboku@city.sapporo.jp

◀ ご意見募集の締め切り **10月31日(火)**

皆さんからお寄せ頂いたご意見については、「あいの里の樹木検討委員会」で話し合い、次回のニュースレター(12月発行予定)にてご報告させていただきます。

■お問い合わせ先

札幌市北区土木部維持管理課
TEL: 011-771-4211
E-mail: ki.doboku@city.sapporo.jp
(担当: 公園緑化係 土田、長倉)

SAPPORO



さっぽろ市
02-002-17-1370
29-2-917

郵便はがき

002-8790

116

〈受取人〉

札幌市北区太平12条2丁目1-7

札幌市北区土木部

維持管理課 公園緑化係 行

(札幌市北区土木センター)



あいの里地区の樹林に関するご意見募集

このはがきをご記入後、チラシより切り離してポストへ投函してください。

締め切り **10月31日(火)**

あなたのことを教えてください。

●お住まい _____

●お名前 _____

◇裏面に続く

「樹木の現状と課題」(樹木カルテ)

※「樹木カルテ」は、あいの里の樹木検討委員会が中心となって調査した結果に基づいて作成しています。

【せせらぎ緑道：歩道橋下】
・樹木の下枝が伸び放題で密集
・不気味さがある
・木の下はゴミ・不審者が心配

【あいの里緑道】
・緩衝帯、防風、防雪林、景観林としての機能が期待される
・南北方向は樹木が混み合っている

【あいの里緑道】
・南北方向は樹木が混み合っている
・樹木の枝葉が民地へ越境している

【大学前緑道】
・南北方向は樹木が混み合っている
・ダクトに葉が詰まる

【せせらぎ緑道】
・南北方向は樹木が混み合っている
・雪捨て場になっている
・ダクトに葉が詰まる

【茨戸福移通】
・緑地全体が鬱蒼とし、景観が悪い

【ふれあい緑道】
【鉄道沿線西緑道】
・南北方向は樹木が混み合っている
・ダクトに葉が詰まる

【鉄道沿西緑道】
・木の抜けている箇所がある(防風効果の低下)
・木が高くなり過ぎている
・病気(白くなった)の木がある
・近隣住民が花壇・菜園にしている

【学園通】
・暗い印象
・木の間隔が狭く、生育に影響あり
・車道から歩道へが見通しが悪い
・イチチョウが細く、傾いている
・緑地面の排水不良
・ブンゲンストウヒの下枝枯れ
・ブンゲンストウヒにより交差点・車両出入口の視界を悪化

【鉄道沿中央緑道】
・木の抜けている箇所がある(防風効果の低下)
・木が高くなり過ぎている
・病気(白くなった)の木がある
・ヨーロッパトウヒ以外の木に変えられないか
・歩道が木の根で凸凹、草で覆われている

【あいの里緑道】
・緩衝帯、防風、防雪林、景観林としての機能が期待される
・枯損のポプラがある
・西に枝が伸び(片枝)、枝落下の恐れあり

【あいの里北公園前緑道ほか】
・歴史を感じさせるヤチダモが道路沿いに続く
・周辺の緑と一体感がない
・屋根を超える樹木が多く、周囲への影響が懸念される

【あいの里緑道】
・樹木が密集し、下枝が伸び放題
・枯れた木、枝の絡んだ木が多い
・木が電線に絡まる

【循環通】
・木が鬱蒼とした場所がある
・街路灯や交通標識を遮る木がある
・ゴミの不法投棄が危惧される
・途切れている箇所の補植(彩りに配慮)
・枝が垂れ下がり危険

【駅前緑道】
・樹木が密集し不健全な林
・防犯面に問題あり
・ヤナギの巨大化

【東緑道】
・住宅地からの離れに関するルールが必要

【あいの里公園前緑道】
・下草・下枝管理の継続

【北公園前緑道】
・心地よい木陰
・宅地側の花壇など心とむ
・低木等で見通しの悪い箇所あり
・盛土上のシラカバの倒木が危惧される



あいの里地区の樹林に関するご意見募集

あいの里地区の樹林や並木についてご意見のある方は、ご自由にお書きください。
(切り取り線)
ご協力ありがとうございました!

【凡例 (樹木の状況)】
■ 深刻な樹林
■ やや深刻な樹林
■ 問題の少ない樹林