

# 出産・育児に関する意識調査結果

平成 28 年（2016 年） 1 月

札幌市

## 目 次

<b>調査結果の概要</b>	<b>1</b>
1 調査の概要	2
2 調査結果の概要	3
(1) 出会いと結婚のきっかけ	3
(2) 完結出生児数、予定子ども数及び理想子ども数	4
(3) 予定子ども数や理想子ども数がかなえられない要因	6
(4) 不妊について	8
(5) 妊娠・出産と仕事	9
(6) 育児の不安や苦勞と少子化に対する支援策	12
<b>付属資料</b>	<b>13</b>
1 調査票	15
2 単純集計表	45
3 クロス集計主要結果	67

## 調査結果の概要

## 1 調査の概要

(1) 調査の目的

有配偶者の出産や育児等に関する意識を把握するために実施

(2) 調査方法

インターネット調査

(3) 調査対象者

札幌市在住の20～49歳の男女の有配偶者

(4) 調査実施期間

平成27年3月31日～4月7日

(5) 有効回答数

1,536人（男性 762人 女性 774人）

年 齢	総 数		男		女	
	件 数	割合(%)	件 数	割合(%)	件 数	割合(%)
総 数	1,536	100.0	762	100.0	774	100.0
20～24 歳	61	4.0	5	0.7	56	7.2
25～29	223	14.5	42	5.5	181	23.4
30～34	287	18.7	137	18.0	150	19.4
35～39	320	20.8	191	25.1	129	16.7
40～44	323	21.0	194	25.5	129	16.7
45～49	322	21.0	193	25.3	129	16.7

なお、分析については、初婚の有配偶者を対象として実施している。  
有効回答者数のうち初婚の有配偶者 1,428人（男性 698人、女性 730人）

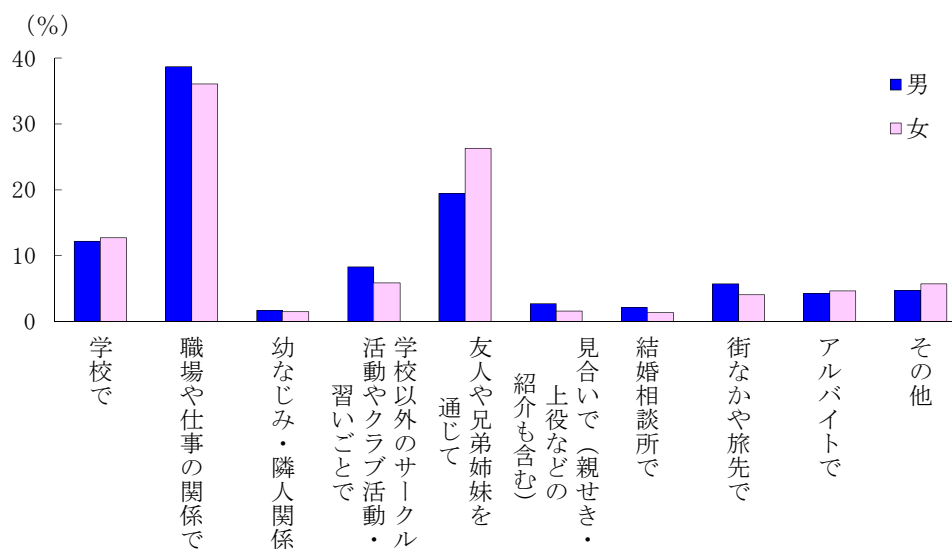
年 齢	総 数		男		女	
	件 数	割合(%)	件 数	割合(%)	件 数	割合(%)
総 数	1,428	100.0	698	100.0	730	100.0
20～24 歳	60	4.2	5	0.7	55	7.5
25～29	219	15.3	42	6.0	177	24.2
30～34	273	19.1	130	18.6	143	19.6
35～39	300	21.0	177	25.4	123	16.8
40～44	287	20.1	176	25.2	111	15.2
45～49	289	20.2	168	24.1	121	16.6

## 2 調査結果の概要

### (1) 出会いと結婚のきっかけ

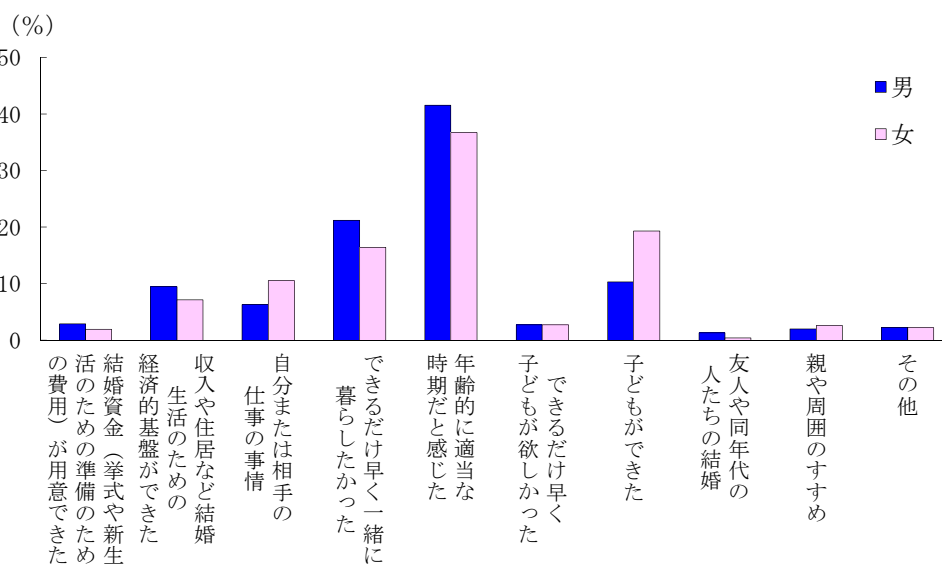
夫婦が知り合ったきっかけは、男女ともに「職場や仕事の関係で」の割合が最も高く、男性が38.7%、女性が36.0%となっている。

図2-1 夫婦が知り合ったきっかけ（初婚）



夫婦が最終的に結婚を決めたきっかけは、男女ともに「年齢的に適当な時期だと感じた」が最も高く、男性が41.5%、女性が36.7%となっている。

図2-2 結婚を決めたきっかけ（初婚）



(2) 完結出生児数、予定子ども数及び理想子ども数

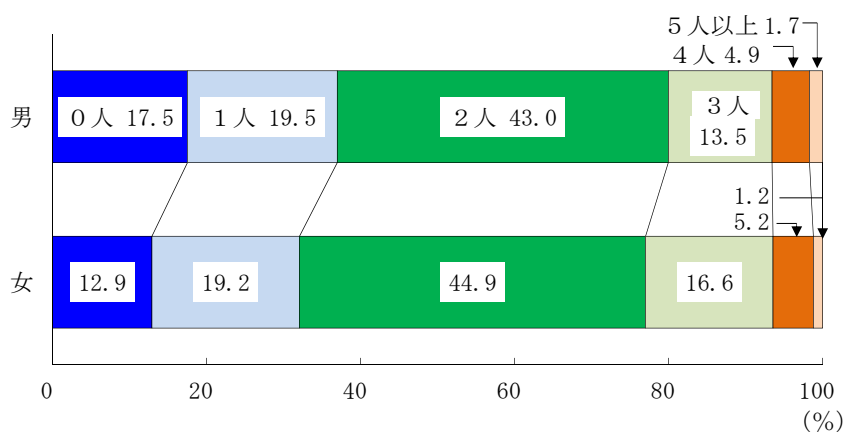
結婚持続期間が「15～19年」の有配偶者の出生子ども数（完結出生児数）は、1.44人となっている。

表2-1 出生子ども数の割合（初婚）

結婚持続期間	出生子ども数の割合 (%)							平均出生子ども数 (人)
	総数	0人	1人	2人	3人	4人	5人以上	
総数	100.0	28.0	33.4	31.9	5.6	0.9	0.1	1.19
15年未満	100.0	31.3	34.9	28.5	4.5	0.7	0.1	1.09
15～19年	100.0	18.5	29.7	43.1	7.2	1.5	—	1.44
20年以上	100.0	15.4	26.5	43.4	12.5	1.5	0.7	1.62

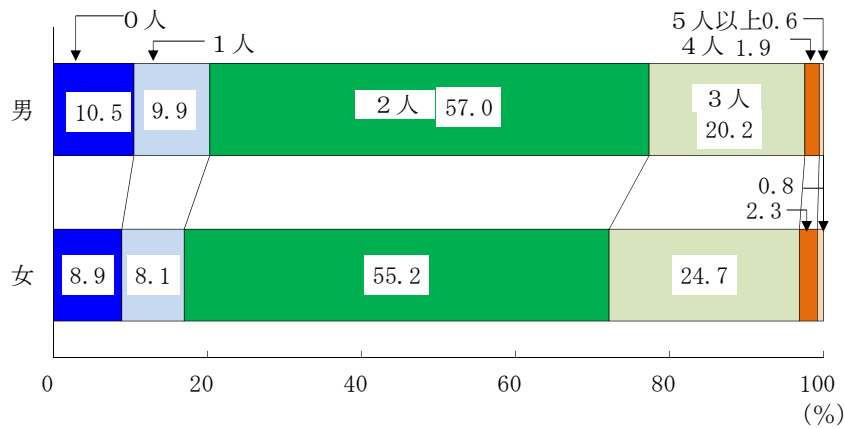
予定子ども数（出生子ども数+今後持つつもりの子どもの数）は、男女ともに「2人」が最も多く、男性が43.0%、女性が44.9%となっている。男女で比べると、「0人」では、男性が17.5%に対し、女性が12.9%と男性の方が4.6ポイント高くなっている。一方、「3人」では、男性が13.5%に対し、女性が16.6%と女性の方が3.1ポイント高くなっている。

図2-3 予定子ども数の割合（初婚）



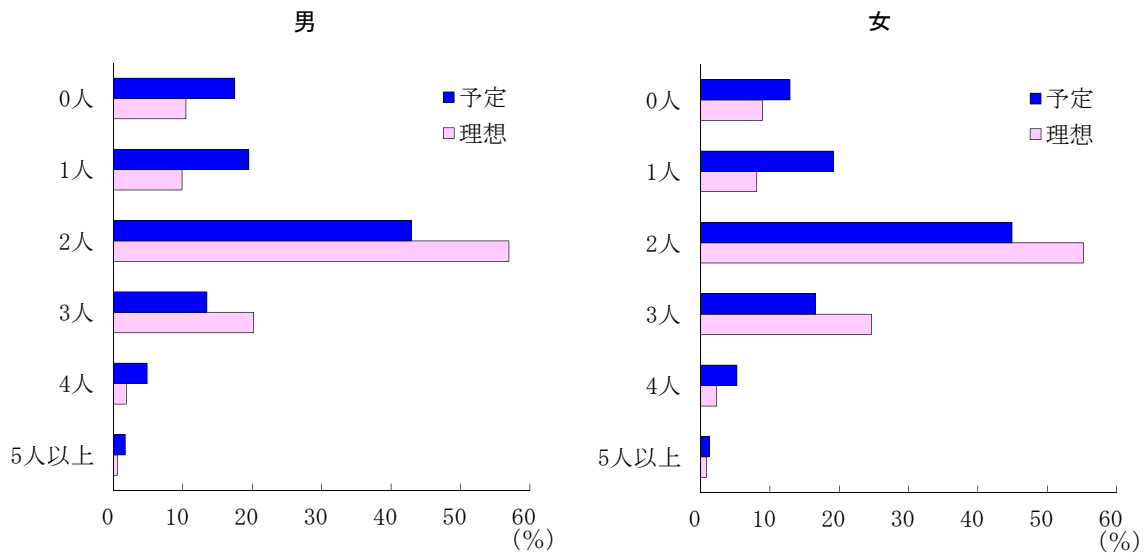
理想子ども数（理想的な子どもの数）についても、男女ともに「2人」が最も多く男性が57.0%、女性が55.2%となっている。男女で比べると、「0人」では男性が10.5%に対し、女性が8.9%と男性の方が1.6ポイント高くなっている。一方、「3人」では、男性が20.2%、女性が24.7%と女性の方が4.5ポイント高くなっており、予定子ども数と同様の傾向がみられる。

図2-4 理想子ども数の割合（初婚）



また、予定子ども数と理想子ども数を比べてみると、男女ともに2～3人の割合が、予定より理想の方が高くなっている。

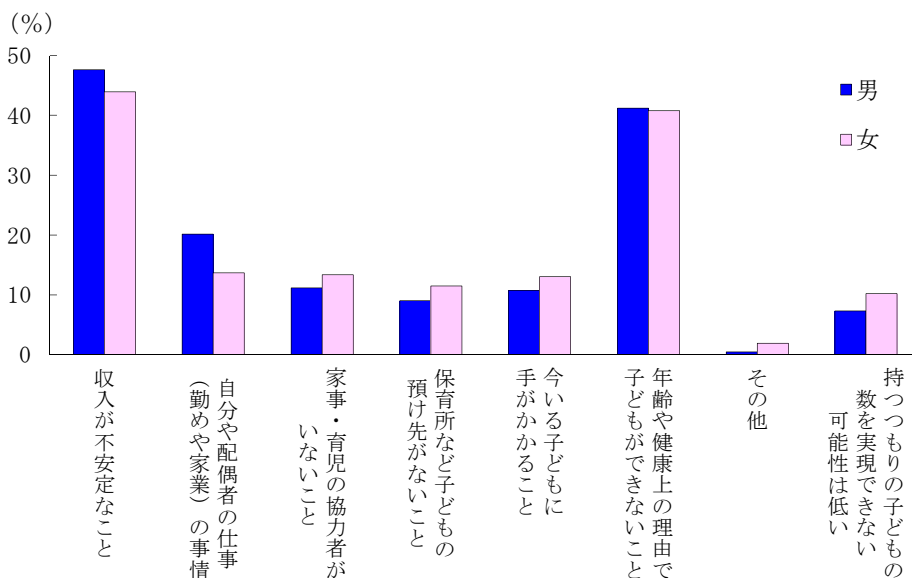
図2-5 理想子ども数と予定子ども数の割合比較（初婚）



### (3) 予定子ども数や理想子ども数がかなえられない要因

「予定子ども数を持つことができないことがあるとしたら、その原因は何である可能性が高いか」の問いに対しては、男女ともに「収入が不安定なこと」の割合が最も高く、男性が47.6%、女性が43.9%となっている。また、「年齢や健康上の理由で子どもができないこと」では、男性が41.2%、女性が40.8%と、男女とも4割を超えている。

図2-6 予定子ども数を実現できない可能性の理由別割合（初婚）

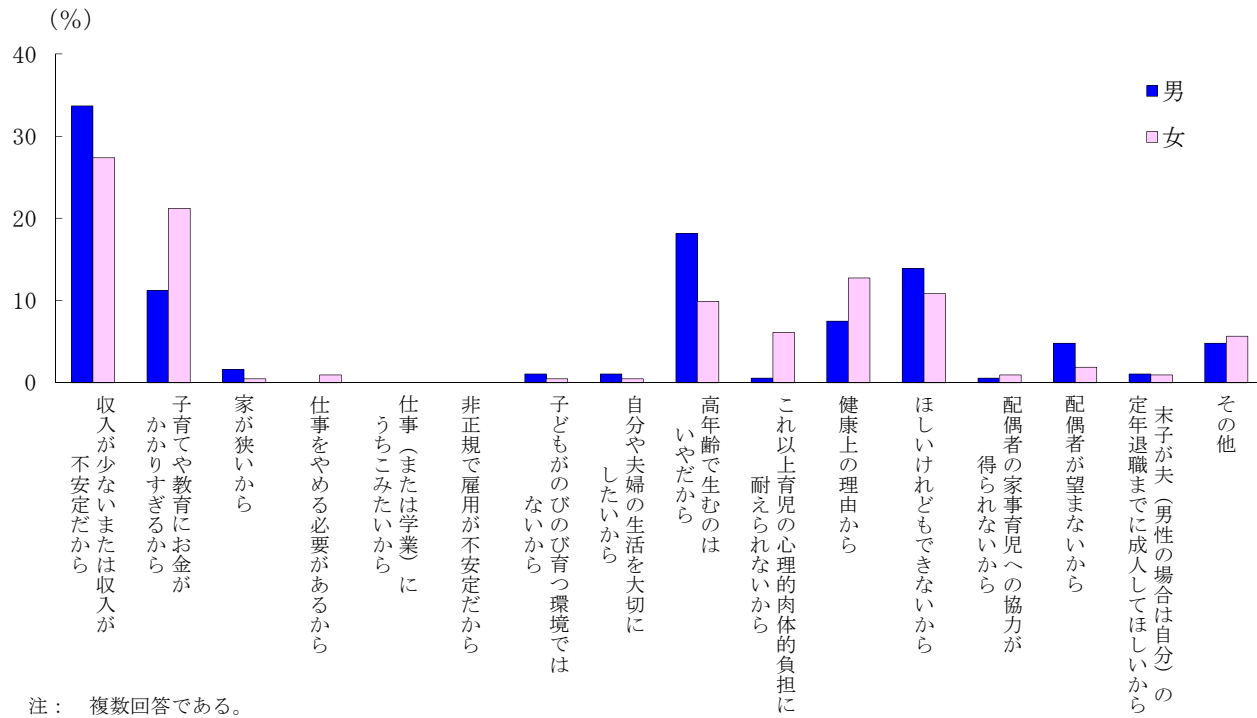


注： 複数回答である。

また、予定子ども数が理想子ども数より少ない人数で回答した者の、理想子ども数が持てない最大の理由については、男女ともに「収入が少ないまたは収入が不安定だから」が最も高く、男性が33.7%、女性が27.4%となっている。男女を比べると、「子育てや教育にお金がかかりすぎるから」、「これ以上育児の心理的肉体的負担に耐えられないから」、「健康上の理由から」などで、女性が男性を上回っている。



図2-7 予定子ども数が理想子ども数より少ない理由別割合（初婚）



#### (4) 不妊について

不妊の心配の有無をみると、「子どもができないことを心配したことがある」（「過去に子どもができないのではないかと心配したことがある」または「現在、子どもができないのではないかと心配している」と回答した者の割合は、男性が32.1%、女性が41.8%となっている。さらに、「心配したことがある」と回答した者の不妊治療の経験の有無をみると、「過去に検査や治療を受けたことがある」または「現在、検査や治療を受けている」と回答した者の割合は、男性が43.2%、女性が37.7%となっている。

表2-2 不妊の心配の有無（初婚）

不妊の心配の有無	男		女	
	件数	割合(%)	件数	割合(%)
総数	698	100.0	730	100.0
子どもができないことを心配したことはない	474	67.9	425	58.2
子どもができないことを心配したことがある	224	32.1	305	41.8
過去に子どもができないのではないかと心配したことがある	169	24.2	227	31.1
現在、子どもができないのではないかと心配している	55	7.9	78	10.7

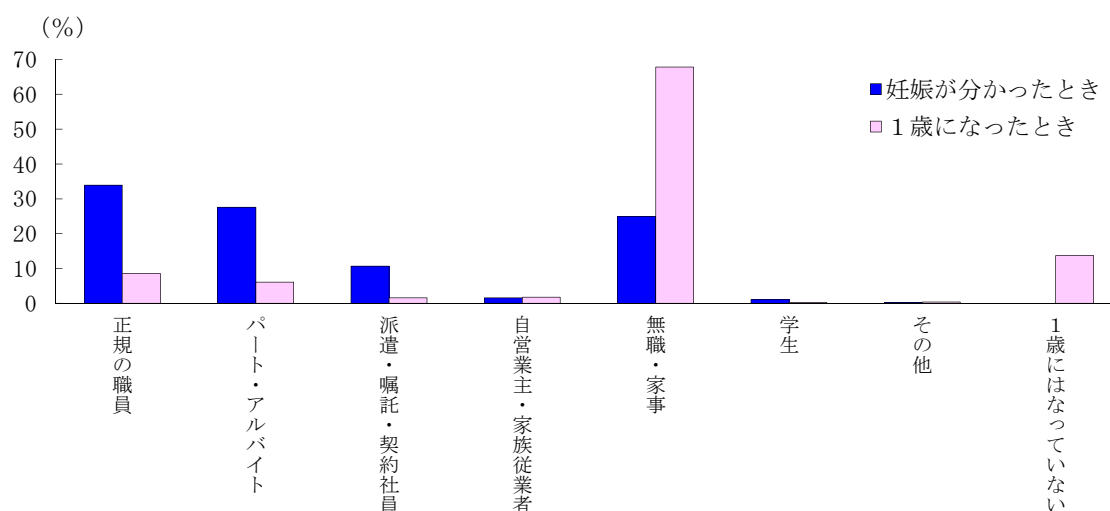
表2-3 不妊治療の経験（初婚）

不妊治療の経験の有無	男		女	
	件数	割合(%)	件数	割合(%)
総数	224	100.0	305	100.0
心配はしたが、特に医療機関にかかったことはない	127	56.7	190	62.3
過去に検査や治療を受けたことがある	81	36.2	95	31.1
現在、検査や治療を受けている	16	7.1	20	6.6

## (5) 妊娠・出産と仕事

子どもを1人以上持っている初婚の女性の、第1子の妊娠が分かったときと1歳になったときの勤務状況をみると、妊娠が分かったときの「正規の職員」は33.9%、「パート・アルバイト」は27.7%だったのに対し、第1子が1歳になったときの「正規の職員」は8.6%、「パート・アルバイト」は6.7%となっている。一方、「無職・家事」の割合は、第1子の妊娠が分かったときは25.0%だったのに対し、第1子が1歳になったときには67.8%となっている。

図2-8 第1子の妊娠が分かったとき／1歳になったときの女性の勤務状況（初婚）



次に、妊娠・出産をきっかけに仕事を辞めたかどうかをみると、65.3%の女性が仕事を辞めている。さらに、辞めた理由については、「育児や家事に時間を取りたかったため」が47.8%と最も高くなっており、次いで、「勤め先や仕事の状況から働き続けるのが難しかったため」が44.3%となっている。

図2-9 妊娠・出産を機に仕事を辞めた女性の割合（初婚）

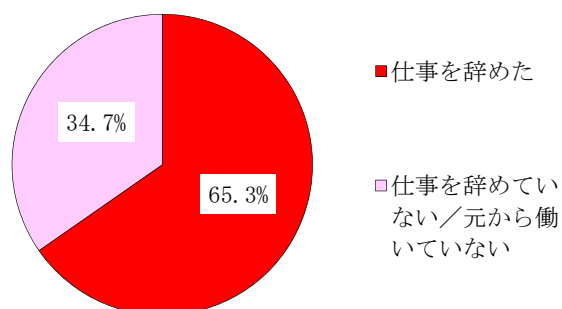


表2-4 妊娠・出産をきっかけに仕事を辞めた女性の理由（初婚）

仕事を辞めた理由	件数	割合(%)
総数	343	100.0
育児や家事に時間をとりたかったため	164	47.8
勤め先や仕事の状況から働き続けるのが難しかったため	152	44.3
家庭と両立する努力をしてまで仕事を続けたいと思わなかったため	89	25.9
育児の心理的、肉体的負担に耐えられなかったため	43	12.5
配偶者など家族が希望したため	32	9.3
育児や家事に対して周囲の支援が得られなかったため	29	8.5
その他	23	6.7

注：複数回答である。

「勤め先や仕事の状況から働き続けるのが難しかったため」と回答した者のさらに詳しい理由をみると、「労働時間が長く、家事や育児の時間が充分にとれなかった」が45.4%で最も高く、次いで、「仕事と家庭を両立して働き続ける制度や雰囲気になかった」が44.7%となっており、この2つで4割を超えている。

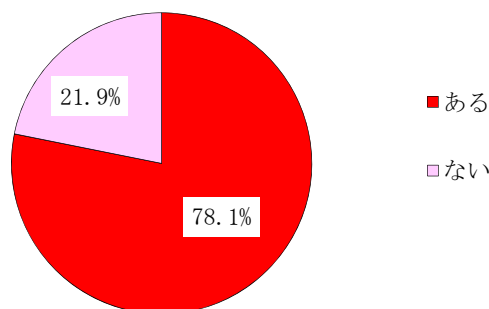
表2-5 勤め先や仕事の状況から働き続けるのが難しかった女性の理由（初婚）

勤め先や仕事の状況から働き続けるのが難しかった理由	件数	割合(%)
総数	152	100.0
労働時間が長く、家事や育児の時間が充分にとれなかった	69	45.4
仕事と家庭を両立して働き続ける制度や雰囲気になかった	68	44.7
同じような状況で仕事を続けている人がまわりにいなかった	43	28.3
在宅勤務など場所を問わず働き続ける制度がなかった	23	15.1
仕事と家庭を両立しようとするやキャリアアップが厳しい環境だった	17	11.2
目標となる上司や先輩がまわりにいなかった	13	8.6
その他	24	15.8

注：複数回答である。

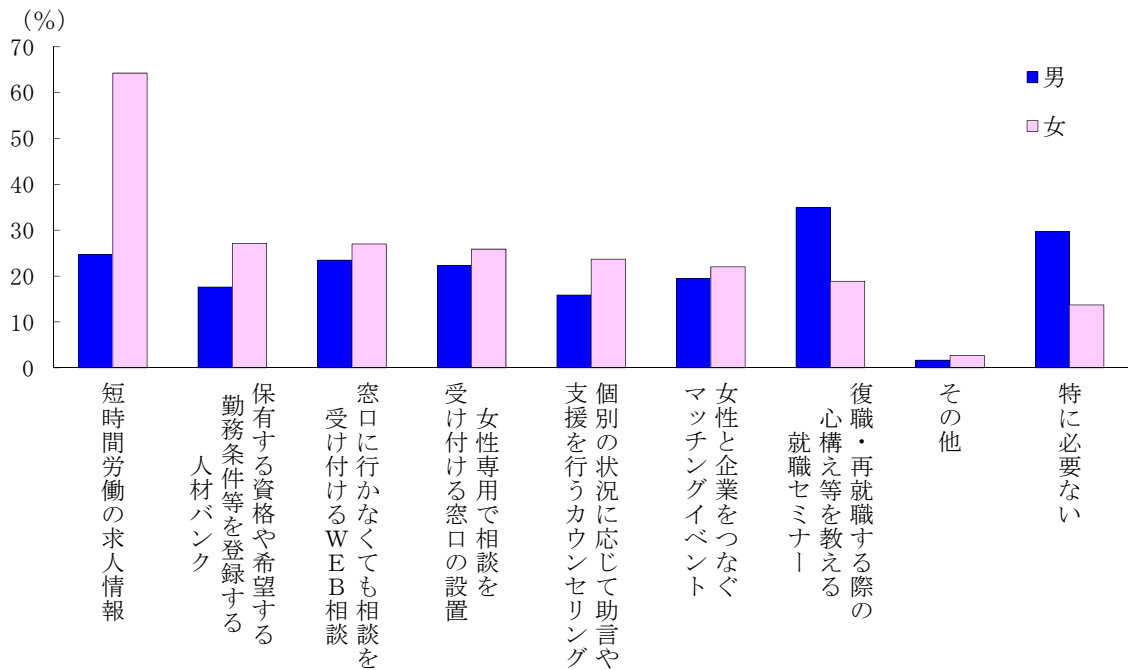
さらに、妊娠・出産をきっかけに仕事を辞めたと回答した女性の復職・再就職の意向についてみると、復職・再就職したい気持ちが「ある」と回答した割合は78.1%と、8割近くとなっている。

図2-10 女性の復職・再就職の意向の有無（初婚）



女性が出産などを経て復職・再就職する際に希望する支援策をみると、男性は「復職・再就職する際の心構え等を教える就職セミナー」が35.0%で最も高く、女性は、「短時間労働の求人情報」が64.2%で6割を超えて最も高くなっている。男女で比べると、「復職・再就職する際の心構え等を教える就職セミナー」と「特に必要ない」で男性が女性を上回っている。一方、「短時間労働の求人情報」では、女性が男性を大きく上回っている。

図2-11 女性の復職・再就職に際して希望する支援策（初婚）

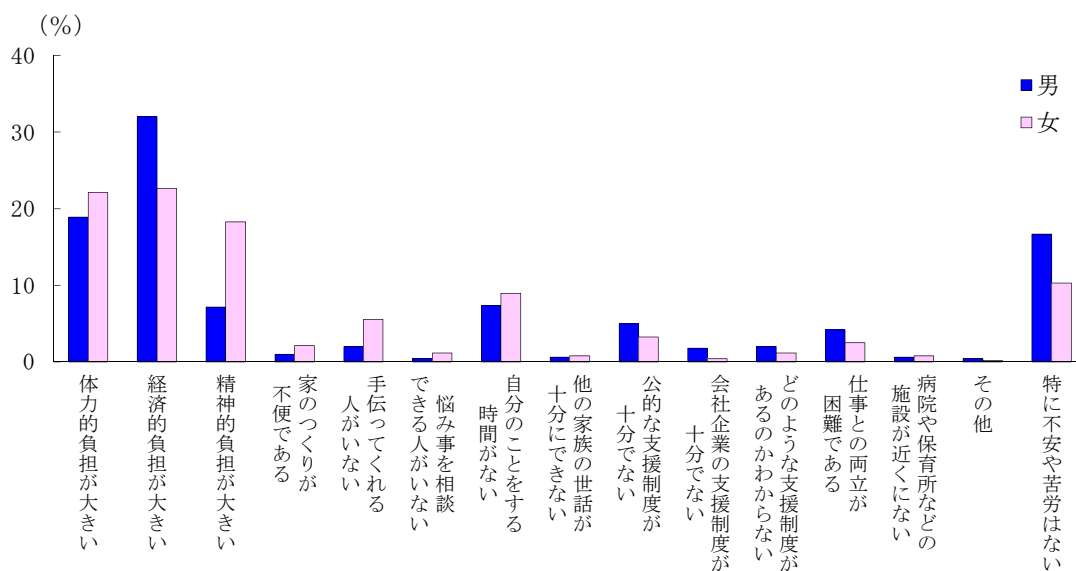


注： 複数回答である。

## (6) 育児の不安や苦勞と少子化に対する支援策

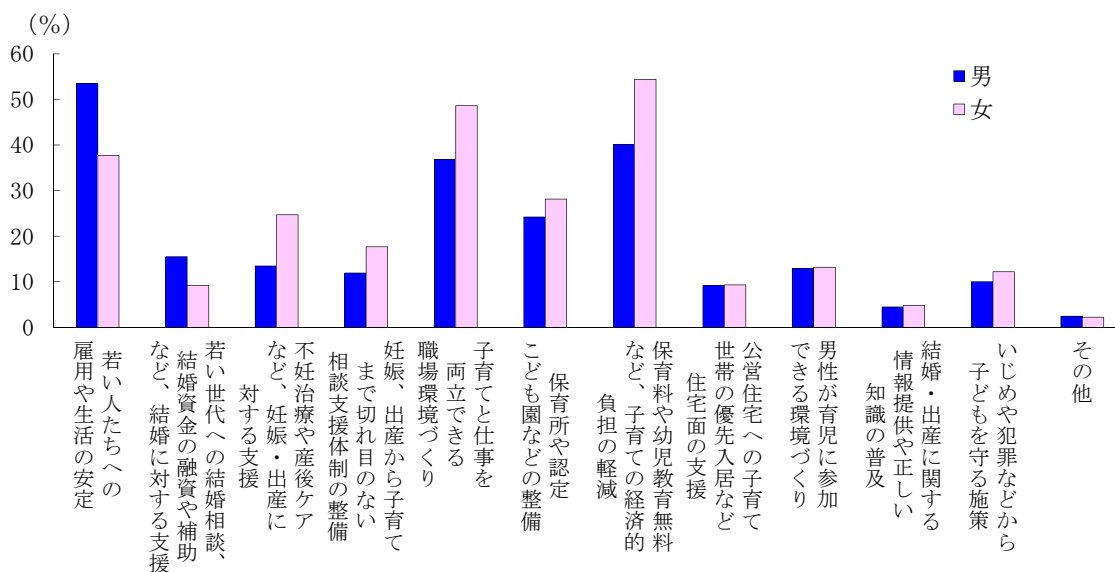
子どもを一人以上持っている者について、育児に対しての不安や苦勞があったかどうかをみると、最大の不安や苦勞は、男女ともに「経済的負担が大きい」が最も高く、男性は32.0%、女性は22.7%となっている。

図2-12 育児（女性は出産・育児）に際してあった最大の不安や苦勞（初婚）



少子化に歯止めをかけるため、行政に充実してほしい支援策については、男性は独身者と同じく「若い人たちへの雇用や生活の安定」が53.4%で最も高くなっている。一方、女性は「保育料や幼児教育無料など、子育ての経済的負担の軽減」が54.4%で最も高くなっている。

図2-13 少子化に歯止めをかけるため、行政に充実してほしい支援策（初婚）



注： 複数回答である。

付属資料





# 1 調査票



**Q1** あなたの出生地を以下よりご回答ください。

【必須入力】

▼以下を選択 ▼

**Q2** あなたの産まれた市町村をご回答ください。  
(合併した市町村の場合は、現在の市町村名をお答えください)

【必須入力】

**札幌市**

1. 札幌市

**道央\_市部**

2. 江別市  
 3. 千歳市  
 4. 恵庭市  
 5. 石狩市  
 6. 北広島市  
 7. 夕張市  
 8. 岩見沢市  
 9. 美瑛市  
 10. 芦別市  
 11. 赤平市  
 12. 三笠市  
 13. 滝川市  
 14. 砂川市  
 15. 歌志内市  
 16. 深川市  
 17. 小樽市  
 18. 室蘭市  
 19. 苫小牧市  
 20. 登別市  
 21. 伊達市

**道央\_町村部**

22. 当別町  
 23. 新篠津村  
 24. 南幌町  
 25. 奈井江町  
 26. 上砂川町  
 27. 由仁町  
 28. 長沼町  
 29. 栗山町  
 30. 月形町  
 31. 浦臼町

**道南\_市部**

71. 函館市  
 72. 北斗市

**道南\_町村部**

73. 松前町  
 74. 福島町  
 75. 知内町  
 76. 木古内町  
 77. 七飯町  
 78. 鹿部町  
 79. 森町  
 80. 八雲町  
 81. 長万部町  
 82. 江差町  
 83. 上ノ国町  
 84. 厚沢部町  
 85. 乙部町  
 86. 奥尻町  
 87. 今金町  
 88. せたな町

**道北\_市部**

89. 旭川市  
 90. 名寄市  
 91. 富良野市  
 92. 士別市  
 93. 留萌市  
 94. 稚内市

**道北\_町村部**

95. 鷹栖町  
 96. 東神楽町  
 97. 当麻町  
 98. 比布町  
 99. 愛別町

**道東\_市部**

130. 北見市  
 131. 網走市  
 132. 紋別市  
 133. 帯広市  
 134. 釧路市  
 135. 根室市

**道東\_町村部**

136. 美幌町  
 137. 津別町  
 138. 斜里町  
 139. 清里町  
 140. 小清水町  
 141. 訓子府町  
 142. 置戸町  
 143. 佐呂間町  
 144. 遠軽町  
 145. 湧別町  
 146. 滝上町  
 147. 興部町  
 148. 西興部町  
 149. 雄武町  
 150. 大空町  
 151. 音更町  
 152. 士幌町  
 153. 上士幌町  
 154. 鹿追町  
 155. 新得町  
 156. 清水町  
 157. 芽室町  
 158. 中札内村  
 159. 東別村  
 160. 大樹町  
 161. 広尾町

- 32. 新十津川町
- 33. 妹背牛町
- 34. 秩父別町
- 35. 雨竜町
- 36. 北竜町
- 37. 沼田町
- 38. 島牧村
- 39. 寿都町
- 40. 黒松内町
- 41. 蘭越町
- 42. ニセコ町
- 43. 真狩村
- 44. 留寿都村
- 45. 喜茂別町
- 46. 京極町
- 47. 倶知安町
- 48. 共和町
- 49. 岩内町
- 50. 泊村
- 51. 神恵内村
- 52. 積丹町
- 53. 古平町
- 54. 仁木町
- 55. 余市町
- 56. 赤井川村
- 57. 豊浦町
- 58. 辻釐町
- 59. 白老町
- 60. 厚真町
- 61. 洞爺湖町
- 62. 安平町
- 63. むかわ町
- 64. 日高町
- 65. 平取町
- 66. 新冠町
- 67. 浦河町
- 68. 様似町
- 69. えりも町
- 70. 新ひがし町

- 100. 上川町
- 101. 東川町
- 102. 美瑛町
- 103. 上富良野町
- 104. 中富良野町
- 105. 南富良野町
- 106. 占冠村
- 107. 和寒町
- 108. 剣淵町
- 109. 下川町
- 110. 美深町
- 111. 音威子府村
- 112. 中川町
- 113. 幌加内町
- 114. 増毛町
- 115. 小平町
- 116. 苫前町
- 117. 羽幌町
- 118. 初山別村
- 119. 遠別町
- 120. 天塩町
- 121. 猿払村
- 122. 浜頓別町
- 123. 中頓別町
- 124. 枝幸町
- 125. 豊富町
- 126. 礼文町
- 127. 利尻町
- 128. 利尻富士町
- 129. 幌延町

- 162. 幕別町
- 163. 池田町
- 164. 豊頃町
- 165. 本別町
- 166. 足寄町
- 167. 陸別町
- 168. 浦幌町
- 169. 釧路町
- 170. 厚岸町
- 171. 浜中町
- 172. 標茶町
- 173. 弟子屈町
- 174. 鶴居村
- 175. 白糠町
- 176. 別海町
- 177. 中標津町
- 178. 標津町
- 179. 羅臼町

**Q3** 配偶者の出生年をご回答ください。  
【必須入力】

▼以下を選択 ▼

---

**Q4** 配偶者の**出生月**をご回答ください。  
【必須入力】

- 1. 1月
- 2. 2月
- 3. 3月
- 4. 4月
- 5. 5月
- 6. 6月
- 7. 7月
- 8. 8月
- 9. 9月
- 10. 10月
- 11. 11月
- 12. 12月

---

**Q5** 現在の結婚生活を始めた**年**をご回答ください。  
【必須入力】

▼以下を選択 ▼

---

**Q6** 現在の結婚生活を始めた**月**をご回答ください。  
【必須入力】

- 1. 1月
- 2. 2月
- 3. 3月
- 4. 4月
- 5. 5月
- 6. 6月
- 7. 7月
- 8. 8月
- 9. 9月
- 10. 10月
- 11. 11月
- 12. 12月

---

**Q7** 現在の結婚生活を始める直前、どこに住んでいたかをご回答ください。  
【必須入力】

▼以下を選択 ▼

**Q8** あなたが結婚生活を始める直前に住んでいた市町村をご回答ください。  
(合併した市町村の場合は、現在の市町村名をお答えください)  
【必須入力】

**札幌市**

- 1. 札幌市

**道央市部**

- 2. 江別市
- 3. 千歳市
- 4. 恵庭市
- 5. 石狩市
- 6. 北広島市
- 7. 夕張市
- 8. 岩見沢市
- 9. 美唄市
- 10. 芦別市
- 11. 赤平市
- 12. 三笠市
- 13. 滝川市
- 14. 砂川市
- 15. 歌志内市
- 16. 深川市
- 17. 小樽市
- 18. 室蘭市
- 19. 苫小牧市
- 20. 登別市
- 21. 伊達市

**道央町村部**

- 22. 当別町
- 23. 新篠津村
- 24. 南幌町
- 25. 奈井江町
- 26. 上砂川町
- 27. 由仁町
- 28. 長沼町
- 29. 栗山町
- 30. 月形町
- 31. 浦臼町
- 32. 新十津川町
- 33. 妹背牛町
- 34. 秩父別町
- 35. 雨竜町
- 36. 北竜町
- 37. 沼田町
- 38. 島牧村
- 39. 寿都町
- 40. 黒松内町
- 41. 蘭越町

**道南市部**

- 71. 函館市
- 72. 北斗市

**道南町村部**

- 73. 松前町
- 74. 福島町
- 75. 知内町
- 76. 木古内町
- 77. 七飯町
- 78. 鹿部町
- 79. 森町
- 80. 八雲町
- 81. 長万部町
- 82. 江差町
- 83. 上ノ国町
- 84. 厚沢部町
- 85. 乙部町
- 86. 奥尻町
- 87. 今金町
- 88. せたな町

**道北市部**

- 89. 旭川市
- 90. 名寄市
- 91. 富良野市
- 92. 士別市
- 93. 留萌市
- 94. 稚内市

**道北町村部**

- 95. 鷹栖町
- 96. 東神楽町
- 97. 当麻町
- 98. 比布町
- 99. 愛別町
- 100. 上川町
- 101. 東川町
- 102. 美瑛町
- 103. 上富良野町
- 104. 中富良野町
- 105. 南富良野町
- 106. 占冠村
- 107. 和寒町
- 108. 剣淵町
- 109. 下川町

**道東市部**

- 130. 北見市
- 131. 網走市
- 132. 紋別市
- 133. 帯広市
- 134. 釧路市
- 135. 根室市

**道東町村部**

- 136. 美幌町
- 137. 津別町
- 138. 斜里町
- 139. 清里町
- 140. 小清水町
- 141. 訓子府町
- 142. 置戸町
- 143. 佐呂間町
- 144. 遠軽町
- 145. 湧別町
- 146. 滝上町
- 147. 興部町
- 148. 西興部町
- 149. 雄武町
- 150. 大空町
- 151. 音更町
- 152. 士幌町
- 153. 上士幌町
- 154. 鹿追町
- 155. 新得町
- 156. 清水町
- 157. 芽室町
- 158. 中札内村
- 159. 更別村
- 160. 大樹町
- 161. 広尾町
- 162. 幕別町
- 163. 池田町
- 164. 豊頃町
- 165. 本別町
- 166. 足寄町
- 167. 陸別町
- 168. 浦幌町
- 169. 釧路町
- 170. 厚岸町
- 171. 浜中町

- 42. ニセコ町
- 43. 真狩村
- 44. 留寿都村
- 45. 喜茂別町
- 46. 京極町
- 47. 倶知安町
- 48. 共和町
- 49. 岩内町
- 50. 泊村
- 51. 神恵内村
- 52. 積丹町
- 53. 古平町
- 54. 仁木町
- 55. 余市町
- 56. 赤井川村
- 57. 豊浦町
- 58. 壮瞥町
- 59. 白老町
- 60. 厚真町
- 61. 洞爺湖町
- 62. 安平町
- 63. むかわ町
- 64. 日高町
- 65. 平取町
- 66. 新冠町
- 67. 浦河町
- 68. 様似町
- 69. えりも町
- 70. 新ひだか町
- 110. 美深町
- 111. 音威子府村
- 112. 中川町
- 113. 幌加内町
- 114. 増毛町
- 115. 小平町
- 116. 苫前町
- 117. 羽幌町
- 118. 初山別村
- 119. 遠別町
- 120. 天塩町
- 121. 猿払村
- 122. 浜頓別町
- 123. 中頓別町
- 124. 枝幸町
- 125. 豊富町
- 126. 礼文町
- 127. 利尻町
- 128. 利尻富士町
- 129. 幌延町
- 172. 標茶町
- 173. 弟子屈町
- 174. 鶴居村
- 175. 白糠町
- 176. 別海町
- 177. 中標津町
- 178. 標津町
- 179. 羅臼町

**Q9** あなたの現在のご結婚は初婚ですか。あるいは再婚ですか。  
【必須入力】

<b>1</b> 初婚	<b>2</b> 再婚
<input type="radio"/>	<input type="radio"/>

**Q10** あなたが、はじめて結婚したときの年齢をご回答ください。  
【必須入力】

▼以下を選択 ▼

**Q11** あなたが最後に卒業した(あるいは在学中の)学校をご回答ください。

【必須入力】

- 1. 中学校
- 2. 男女共学の高校
- 3. 男女別学の高校
- 4. 専修学校(高卒後)
- 5. 短大、高専
- 6. 女子大学
- 7. 共学の大学
- 8. 大学院
- 9. その他

**Q12** あなたは、【Q11の選択内容】の学校をすでに卒業、あるいは在学中、どちらにあてはまりますか。

【必須入力】

1  
すでに卒業

2  
現在在学中

**Q13** あなたが最後の学校を卒業したときの居住地はどこですか。

【必須入力】

▼以下を選択 ▼

**Q14** 最後の学校を卒業したときの居住地の市町村をご回答ください。

(合併した市町村の場合は、現在の市町村名をお答えください)

【必須入力】

**札幌市**

- 1. 札幌市

**道央\_市部**

- 2. 江別市
- 3. 千歳市
- 4. 恵庭市
- 5. 石狩市
- 6. 北広島市
- 7. 夕張市
- 8. 岩見沢市
- 9. 美唄市
- 10. 芦別市

**道南\_市部**

- 71. 函館市
- 72. 北斗市

**道南\_町村部**

- 73. 松前町
- 74. 福島町
- 75. 知内町
- 76. 木古内町
- 77. 七飯町
- 78. 鹿部町
- 79. 森町
- 80. 八雲町

**道東\_市部**

- 130. 北見市
- 131. 網走市
- 132. 紋別市
- 133. 帯広市
- 134. 釧路市
- 135. 根室市

**道東\_町村部**

- 136. 美幌町
- 137. 津別町
- 138. 斜里町
- 139. 清里町



- 11. 赤平市
- 12. 三笠市
- 13. 滝川市
- 14. 砂川市
- 15. 歌志内市
- 16. 深川市
- 17. 小樽市
- 18. 室蘭市
- 19. 苫小牧市
- 20. 登別市
- 21. 伊達市

**道央町村部**

- 22. 当別町
- 23. 新篠津村
- 24. 南幌町
- 25. 奈井江町
- 26. 上砂川町
- 27. 由仁町
- 28. 長沼町
- 29. 栗山町
- 30. 月形町
- 31. 浦臼町
- 32. 新十津川町
- 33. 妹背牛町
- 34. 秩父別町
- 35. 雨竜町
- 36. 北竜町
- 37. 沼田町
- 38. 島牧村
- 39. 寿都町
- 40. 黒松内町
- 41. 蘭越町
- 42. 二セコ町
- 43. 真狩村
- 44. 留寿都村
- 45. 喜茂別町
- 46. 京極町
- 47. 俱知安町
- 48. 共和町
- 49. 岩内町
- 50. 泊村
- 51. 神恵内村
- 52. 積丹町
- 53. 古平町
- 54. 仁木町
- 55. 余市町
- 56. 赤井川村
- 57. 豊浦町
- 58. 壮瞥町
- 59. 白老町
- 60. 厚真町
- 61. 洞爺湖町

- 81. 長万部町
- 82. 江差町
- 83. 上ノ国町
- 84. 厚沢部町
- 85. 乙部町
- 86. 奥尻町
- 87. 今金町
- 88. せたな町

**道北市部**

- 89. 旭川市
- 90. 名寄市
- 91. 富良野市
- 92. 士別市
- 93. 留萌市
- 94. 稚内市

**道北町村部**

- 95. 鷹栖町
- 96. 東神楽町
- 97. 当麻町
- 98. 比布町
- 99. 愛別町
- 100. 上川町
- 101. 東川町
- 102. 美瑛町
- 103. 上富良野町
- 104. 中富良野町
- 105. 南富良野町
- 106. 占冠村
- 107. 和寒町
- 108. 剣淵町
- 109. 下川町
- 110. 美深町
- 111. 音威子府村
- 112. 中川町
- 113. 幌加内町
- 114. 増毛町
- 115. 小平町
- 116. 苫前町
- 117. 羽幌町
- 118. 初山別村
- 119. 遠別町
- 120. 天塩町
- 121. 猿払村
- 122. 浜頓別町
- 123. 中頓別町
- 124. 枝幸町
- 125. 豊富町
- 126. 礼文町
- 127. 利尻町
- 128. 利尻富士町
- 129. 幌延町

- 140. 小清水町
- 141. 訓子府町
- 142. 置戸町
- 143. 佐呂間町
- 144. 遠軽町
- 145. 湧別町
- 146. 滝上町
- 147. 興部町
- 148. 西興部村
- 149. 雄武町
- 150. 大空町
- 151. 音更町
- 152. 土幌町
- 153. 上土幌町
- 154. 鹿追町
- 155. 新得町
- 156. 清水町
- 157. 芽室町
- 158. 中札内村
- 159. 更別村
- 160. 大樹町
- 161. 広尾町
- 162. 幕別町
- 163. 池田町
- 164. 豊頃町
- 165. 本別町
- 166. 足寄町
- 167. 陸別町
- 168. 浦幌町
- 169. 釧路町
- 170. 厚岸町
- 171. 浜中町
- 172. 標茶町
- 173. 弟子屈町
- 174. 鶴居村
- 175. 白糠町
- 176. 別海町
- 177. 中標津町
- 178. 標津町
- 179. 羅臼町

- 62. 安平町
- 63. むかわ町
- 64. 日高町
- 65. 平取町
- 66. 新冠町
- 67. 浦河町
- 68. 様似町
- 69. えりも町
- 70. 新ひだか町

**Q15** 現在居住している住宅の種類をご回答ください。

【必須入力】

- 1. 持ち家(一戸建て)
- 2. 持ち家(共同住宅)
- 3. 都市再生機構・公社・公営の賃貸住宅
- 4. 民営の賃貸住宅
- 5. 社宅などの給与住宅
- 6. その他

**Q16** あなたの昨年(平成26年)の個人年収(税込)をご回答ください。

【必須入力】

- 1. 0～99万円
- 2. 100万円台
- 3. 200万円台
- 4. 300万円台
- 5. 400万円台
- 6. 500万円台
- 7. 600万円台
- 8. 700万円台
- 9. 800万円台
- 10. 900万円台
- 11. 1000万円以上
- 12. わからない/答えたくない

**Q17** あなたの配偶者の昨年(平成26年)の個人年収(税込)をご回答ください。

【必須入力】

- 1. 0～99万円
- 2. 100万円台
- 3. 200万円台
- 4. 300万円台
- 5. 400万円台
- 6. 500万円台
- 7. 600万円台
- 8. 700万円台
- 9. 800万円台
- 10. 900万円台
- 11. 1000万円以上
- 12. わからない/答えたくない

**Q18** あなたが最後の学校を卒業した直後の、お勤めの状況をご回答ください。

【必須入力】

- 1. 正規の職員
- 2. パート・アルバイト
- 3. 派遣・嘱託・契約社員
- 4. 自営業主・家族従業者
- 5. 無職・家事手伝い(専業主婦・夫含む)
- 6. 学生
- 7. その他

**Q19** あなたが最後の学校を卒業した直後の職種をお選びください。

【必須入力】

- 1. 農林漁業(例:農業、畜産農業、林業、漁業、水産養殖業)
- 2. 鉱業、採石業、砂利採取業(例:金属鉱業、採石業、砂・砂利・玉石採取業 等)
- 3. 建設業(例:土木工事業、建築工事業、塗装工事業、電気工事業 等)
- 4. 製造業(例:食料品製造業、木製品製造業、印刷業、金属製品製造業 等)
- 5. 電気・ガス・熱供給・水道業(例:電気業、ガス業、熱供給業、上下水道業)
- 6. 情報通信業(例:通信業、放送業、情報サービス業、新聞業、出版業 等)
- 7. 運輸業、郵便業(例:鉄道業、水運業、航空運送業、運送代理店 等)
- 8. 卸売業、小売業(例:百貨店、スーパー、各種販売業、インターネット小売販売業 等)
- 9. 金融業、保険業(例:銀行、協同組織金融業、貸金業、保険業、保険サービス業 等)
- 10. 不動産業、物品賃貸業(例:不動産取引業、不動産賃貸業、各種物品賃貸業 等)
- 11. 学術研究、専門・技術サービス業(例:法律事務所、デザイン業、獣医業、広告業、写真業 等)
- 12. 宿泊業、飲食サービス業(例:旅館・ホテル、飲食店、持ち帰り飲食サービス業 等)
- 13. 生活関連サービス業、娯楽業(例:クリーニング、理美容業、公衆浴場、映画館 等)
- 14. 教育、学習支援業(例:学校、幼稚園、学習塾 等)
- 15. 医療、福祉(例:病院、歯科、保健所、健康相談施設 等)
- 16. 複合サービス事業(例:郵便局や協同組合など、信用事業、保険事業、又は共済事業と併せて、上記に掲げるサービスを提供する事業)
- 17. サービス業(他に分類されないもの)(例:廃棄物処理業、自動車整備業、コールセンター、政治・経済・文化団体、宗教 等)
- 18. 公務(他に分類されるものを除く)(例:国家公務、地方公務)
- 19. その他

Q20

あなたが現在の結婚を決めたときのお勤めの状況をお選びください。

【必須入力】

- 1. 正規の職員
- 2. パート・アルバイト
- 3. 派遣・嘱託・契約社員
- 4. 自営業主・家族従業者
- 5. 無職・家事手伝い(専業主婦・夫含む)
- 6. 学生
- 7. その他

Q21

あなたが現在の結婚を決めたときの職種をお選びください。

【必須入力】

- 1. 農林漁業(例:農業、畜産農業、林業、漁業、水産養殖業)
- 2. 鉱業、採石業、砂利採取業(例:金属鉱業、採石業、砂・砂利・玉石採取業 等)
- 3. 建設業(例:土木工事業、建築工事業、塗装工事業、電気工事業 等)
- 4. 製造業(例:食料品製造業、木製品製造業、印刷業、金属製品製造業 等)
- 5. 電気・ガス・熱供給・水道業(例:電気業、ガス業、熱供給業、上下水道業)
- 6. 情報通信業(例:通信業、放送業、情報サービス業、新聞業、出版業 等)
- 7. 運輸業、郵便業(例:鉄道業、水運業、航空運送業、運送代理店 等)
- 8. 卸売業、小売業(例:百貨店、スーパー、各種販売業、インターネット小売販売業 等)
- 9. 金融業、保険業(例:銀行、協同組織金融業、貸金業、保険業、保険サービス業 等)
- 10. 不動産業、物品賃貸業(例:不動産取引業、不動産賃貸業、各種物品賃貸業 等)
- 11. 学術研究、専門・技術サービス業(例:法律事務所、デザイン業、獣医業、広告業、写真業 等)
- 12. 宿泊業、飲食サービス業(例:旅館・ホテル、飲食店、持ち帰り飲食サービス業 等)
- 13. 生活関連サービス業、娯楽業(例:クリーニング、理美容業、公衆浴場、映画館 等)
- 14. 教育、学習支援業(例:学校、幼稚園、学習塾 等)
- 15. 医療、福祉(例:病院、歯科、保健所、健康相談施設 等)
- 16. 複合サービス事業(例:郵便局や協同組合など、信用事業、保険事業、又は共済事業と併せて、上記に掲げるサービスを提供する事業)
- 17. サービス業(他に分類されないもの)(例:廃棄物処理業、自動車整備業、コールセンター、政治・経済・文化団体、宗教 等)
- 18. 公務(他に分類されるものを除く)(例:国家公務、地方公務)
- 19. その他

Q22

あなたの結婚直後のお勤めの状況をお選びください。

【必須入力】

- 1. 正規の職員
- 2. パート・アルバイト
- 3. 派遣・嘱託・契約社員
- 4. 自営業主・家族従業者
- 5. 無職・家事手伝い(専業主婦・夫含む)
- 6. 学生
- 7. その他

Q23

あなたの、結婚直後の職種をお選びください。

【必須入力】

- 1. 農林漁業(例:農業、畜産農業、林業、漁業、水産養殖業)
- 2. 鉱業、採石業、砂利採取業(例:金属鉱業、採石業、砂・砂利・玉石採取業 等)
- 3. 建設業(例:土木工事業、建築工事業、塗装工事業、電気工事業 等)
- 4. 製造業(例:食料品製造業、木製品製造業、印刷業、金属製品製造業 等)
- 5. 電気・ガス・熱供給・水道業(例:電気業、ガス業、熱供給業、上下水道業)
- 6. 情報通信業(例:通信業、放送業、情報サービス業、新聞業、出版業 等)
- 7. 運輸業、郵便業(例:鉄道業、水運業、航空運送業、運送代理店 等)
- 8. 卸売業、小売業(例:百貨店、スーパー、各種販売業、インターネット小売販売業 等)
- 9. 金融業、保険業(例:銀行、協同組織金融業、貸金業、保険業、保険サービス業 等)
- 10. 不動産業、物品賃貸業(例:不動産取引業、不動産賃貸業、各種物品賃貸業 等)
- 11. 学術研究、専門・技術サービス業(例:法律事務所、デザイン業、獣医療、広告業、写真業 等)
- 12. 宿泊業、飲食サービス業(例:旅館・ホテル、飲食店、持ち帰り飲食サービス業 等)
- 13. 生活関連サービス業、娯楽業(例:クリーニング、理美容業、公衆浴場、映画館 等)
- 14. 教育、学習支援業(例:学校、幼稚園、学習塾 等)
- 15. 医療、福祉(例:病院、歯科、保健所、健康相談施設 等)
- 16. 複合サービス事業(例:郵便局や協同組合など、信用事業、保険事業、又は共済事業と併せて、上記に掲げるサービスを提供する事業)
- 17. サービス業(他に分類されないもの)(例:廃棄物処理業、自動車整備業、コールセンター、政治・経済・文化団体、宗教 等)
- 18. 公務(他に分類されるものを除く)(例:国家公務、地方公務)
- 19. その他

Q24

あなたの現在のお勤めの状況をご回答ください。

【必須入力】

- 1. 正規の職員
- 2. パート・アルバイト
- 3. 派遣・嘱託・契約社員
- 4. 自営業主・家族従業者
- 5. 無職・家事手伝い(専業主婦・夫含む)
- 6. 学生
- 7. その他

Q25

現在働いているとお答えの方に伺います。

現在の職種として最もあてはまるものを以下より一つお選びください。

【必須入力】

- 1. 農林漁業(例:農業、畜産農業、林業、漁業、水産養殖業)
- 2. 鉱業、採石業、砂利採取業(例:金属鉱業、採石業、砂・砂利・玉石採取業 等)
- 3. 建設業(例:土木工事業、建築工事業、塗装工事業、電気工事業 等)
- 4. 製造業(例:食料品製造業、木製品製造業、印刷業、金属製品製造業 等)
- 5. 電気・ガス・熱供給・水道業(例:電気業、ガス業、熱供給業、上下水道業)
- 6. 情報通信業(例:通信業、放送業、情報サービス業、新聞業、出版業 等)
- 7. 運輸業、郵便業(例:鉄道業、水運業、航空運送業、運送代理店 等)
- 8. 卸売業、小売業(例:百貨店、スーパー、各種販売業、インターネット小売販売業 等)
- 9. 金融業、保険業(例:銀行、協同組織金融業、貸金業、保険業、保険サービス業 等)
- 10. 不動産業、物品賃貸業(例:不動産取引業、不動産賃貸業、各種物品賃貸業 等)
- 11. 学術研究、専門・技術サービス業(例:法律事務所、デザイン業、獣医療、広告業、写真業 等)
- 12. 宿泊業、飲食サービス業(例:旅館・ホテル、飲食店、持ち帰り飲食サービス業 等)
- 13. 生活関連サービス業、娯楽業(例:クリーニング、理美容業、公衆浴場、映画館 等)
- 14. 教育、学習支援業(例:学校、幼稚園、学習塾 等)
- 15. 医療、福祉(例:病院、歯科、保健所、健康相談施設 等)
- 16. 複合サービス事業(例:郵便局や協同組合など、信用事業、保険事業、又は共済事業と併せて、上記に掲げるサービスを提供する事業)
- 17. サービス業(他に分類されないもの)(例:廃棄物処理業、自動車整備業、コールセンター、政治・経済・文化団体、宗教 等)
- 18. 公務(他に分類されるものを除く)(例:国家公務、地方公務)
- 19. その他

**Q26** あなたの配偶者の現在のお勤めの状況をご回答ください。

【必須入力】

- 1. 正規の職員
- 2. パート・アルバイト
- 3. 派遣・嘱託・契約社員
- 4. 自営業主・家族従業者
- 5. 無職・家事手伝い(専業主婦・夫含む)
- 6. 学生
- 7. その他

**Q27** あなたの配偶者が現在働いているとお答えの方へ伺います。  
現在の職種として最もあてはまるものを以下より一つお選びください。

【必須入力】

- 1. 農林漁業(例:農業、畜産農業、林業、漁業、水産養殖業)
- 2. 鉱業、採石業、砂利採取業(例:金属鉱業、採石業、砂・砂利・玉石採取業 等)
- 3. 建設業(例:土木工事業、建築工事業、塗装工事業、電気工事業 等)
- 4. 製造業(例:食料品製造業、木製品製造業、印刷業、金属製品製造業 等)
- 5. 電気・ガス・熱供給・水道業(例:電気業、ガス業、熱供給業、上下水道業)
- 6. 情報通信業(例:通信業、放送業、情報サービス業、新聞業、出版業 等)
- 7. 運輸業、郵便業(例:鉄道業、水運業、航空運送業、運送代理店 等)
- 8. 卸売業、小売業(例:百貨店、スーパー、各種販売業、インターネット小売販売業 等)
- 9. 金融業、保険業(例:銀行、協同組織金融業、貸金業、保険業、保険サービス業 等)
- 10. 不動産業、物品賃貸業(例:不動産取引業、不動産賃貸業、各種物品賃貸業 等)
- 11. 学術研究、専門・技術サービス業(例:法律事務所、デザイン業、獣医業、広告業、写真業 等)
- 12. 宿泊業、飲食サービス業(例:旅館・ホテル、飲食店、持ち帰り飲食サービス業 等)
- 13. 生活関連サービス業、娯楽業(例:クリーニング、理美容業、公衆浴場、映画館 等)
- 14. 教育、学習支援業(例:学校、幼稚園、学習塾 等)
- 15. 医療、福祉(例:病院、歯科、保健所、健康相談施設 等)
- 16. 複合サービス事業(例:郵便局や協同組合など、信用事業、保険事業、又は共済事業と併せて、上記に掲げるサービスを提供する事業)
- 17. サービス業(他に分類されないもの)(例:廃棄物処理業、自動車整備業、コールセンター、政治・経済・文化団体、宗教 等)
- 18. 公務(他に分類されるものを除く)(例:国家公務、地方公務)
- 19. その他

**Q28** あなたのお父様の出生年をご回答ください。

【必須入力】

▼以下を選択 ▼

**Q29** あなたのお母様の出生年をご回答ください。

【必須入力】

▼以下を選択 ▼

**Q30** あなたの配偶者のお父様の出生年をご回答ください。  
【必須入力】

▼以下を選択 ▼

**Q31** あなたの配偶者のお母様の出生年をご回答ください。  
【必須入力】

▼以下を選択 ▼

**Q32** あなたのお父様・お母様・配偶者のお父様・配偶者のお母様の同居／別居について、  
それぞれ時期別にご回答ください。  
【必須入力】

	1 同居	2 同じ建物・敷地内で別居	3 札幌市内で別居	4 道内の他の市町村で別居	5 他の都府県で別居	6 外国で別居	7 亡くなった	8 その他
<b>あなたのお父様</b>								
1. 現在の結婚を決めたとき	<input type="radio"/>	<input type="radio"/>	<input type="radio"/>	<input type="radio"/>	<input type="radio"/>	<input type="radio"/>	<input type="radio"/>	<input type="radio"/>
2. 結婚直後	<input type="radio"/>	<input type="radio"/>	<input type="radio"/>	<input type="radio"/>	<input type="radio"/>	<input type="radio"/>	<input type="radio"/>	<input type="radio"/>
3. 現在	<input type="radio"/>	<input type="radio"/>	<input type="radio"/>	<input type="radio"/>	<input type="radio"/>	<input type="radio"/>	<input type="radio"/>	<input type="radio"/>
<b>あなたのお母様</b>								
4. 現在の結婚を決めたとき	<input type="radio"/>	<input type="radio"/>	<input type="radio"/>	<input type="radio"/>	<input type="radio"/>	<input type="radio"/>	<input type="radio"/>	<input type="radio"/>
5. 結婚直後	<input type="radio"/>	<input type="radio"/>	<input type="radio"/>	<input type="radio"/>	<input type="radio"/>	<input type="radio"/>	<input type="radio"/>	<input type="radio"/>
6. 現在	<input type="radio"/>	<input type="radio"/>	<input type="radio"/>	<input type="radio"/>	<input type="radio"/>	<input type="radio"/>	<input type="radio"/>	<input type="radio"/>
<b>あなたの配偶者のお父様</b>								
7. 現在の結婚を決めたとき	<input type="radio"/>	<input type="radio"/>	<input type="radio"/>	<input type="radio"/>	<input type="radio"/>	<input type="radio"/>	<input type="radio"/>	<input type="radio"/>
8. 結婚直後	<input type="radio"/>	<input type="radio"/>	<input type="radio"/>	<input type="radio"/>	<input type="radio"/>	<input type="radio"/>	<input type="radio"/>	<input type="radio"/>
9. 現在	<input type="radio"/>	<input type="radio"/>	<input type="radio"/>	<input type="radio"/>	<input type="radio"/>	<input type="radio"/>	<input type="radio"/>	<input type="radio"/>
<b>あなたの配偶者のお母様</b>								
10. 現在の結婚を決めたとき	<input type="radio"/>	<input type="radio"/>	<input type="radio"/>	<input type="radio"/>	<input type="radio"/>	<input type="radio"/>	<input type="radio"/>	<input type="radio"/>
11. 結婚直後	<input type="radio"/>	<input type="radio"/>	<input type="radio"/>	<input type="radio"/>	<input type="radio"/>	<input type="radio"/>	<input type="radio"/>	<input type="radio"/>
12. 現在	<input type="radio"/>	<input type="radio"/>	<input type="radio"/>	<input type="radio"/>	<input type="radio"/>	<input type="radio"/>	<input type="radio"/>	<input type="radio"/>

Q33 あなた方ご夫婦が、初めて知り合った年はいつですか。

【必須入力】

▼以下を選択 ▼

Q34 あなた方ご夫婦が、婚約あるいは結婚の合意をなされた年ののはいつですか。

【必須入力】

▼以下を選択 ▼

Q35 あなた方ご夫婦はどのようなきっかけでお知り合いになりましたか。当てはまるものを一つご回答ください。

【必須入力】

- 1. 学校で
- 2. 職場や仕事の関係で
- 3. 幼なじみ・隣人関係
- 4. 学校以外のサークル活動やクラブ活動・習いごとで
- 5. 友人や兄弟姉妹を通じて
- 6. 見合いで(親せき・上役などの紹介も含む)
- 7. 結婚相談所で
- 8. 街なかや旅先で
- 9. アルバイトで
- 10. その他

Q36 あなた方ご夫婦が、最終的に結婚を決めた時の直接のきっかけは何ですか。当てはまるものを一つご回答ください。

【必須入力】

- 1. 結婚資金(挙式や新生活のための準備のための費用)が用意できた
- 2. 収入や住居など結婚生活のための経済的基盤ができた
- 3. 自分または相手の仕事の事情
- 4. できるだけ早く一緒に暮らしたかった
- 5. 年齢的に適当な時期だと感じた
- 6. できるだけ早く子どもが欲しかった
- 7. 子どもができた
- 8. 友人や同年代の人たちの結婚
- 9. 親や周囲のすすめ
- 10. その他



**Q37** 結婚、男女関係、家庭、子どもを持つことについてはいろいろな考え方がありますが、以下の項目に例として1～10の考え方を示しました。

それぞれについて、あなた自身はどのようにお考えでしょうか。

【必須入力】

	1 賛成	2 どちらかといえば賛成	3 どちらかといえば反対	4 反対
1. 生涯を独身で過ごすというのは、望ましい生き方ではない →	<input type="radio"/>	<input type="radio"/>	<input type="radio"/>	<input type="radio"/>
2. 男女と一緒に暮らすなら結婚すべきである →	<input type="radio"/>	<input type="radio"/>	<input type="radio"/>	<input type="radio"/>
3. どんな社会においても、女らしさや男らしさはある程度必要だ →	<input type="radio"/>	<input type="radio"/>	<input type="radio"/>	<input type="radio"/>
4. 結婚しても、人生には結婚相手や家族とは別の自分だけの目標を持つべきである →	<input type="radio"/>	<input type="radio"/>	<input type="radio"/>	<input type="radio"/>
5. 結婚したら、家庭のためには自分の個性や生き方を半分犠牲にするのは当然だ →	<input type="radio"/>	<input type="radio"/>	<input type="radio"/>	<input type="radio"/>
6. 結婚後は、夫は外で働き、妻は家庭を守るべきだ →	<input type="radio"/>	<input type="radio"/>	<input type="radio"/>	<input type="radio"/>
7. 結婚したら、子どもは持つべきだ →	<input type="radio"/>	<input type="radio"/>	<input type="radio"/>	<input type="radio"/>
8. 少なくとも子どもが小さいうちは、母親は仕事を持たず専業主婦になるのが望ましい →	<input type="radio"/>	<input type="radio"/>	<input type="radio"/>	<input type="radio"/>
9. 一旦結婚したら、性格の不一致くらいで別れるべきではない →	<input type="radio"/>	<input type="radio"/>	<input type="radio"/>	<input type="radio"/>
10. 結婚していなくても、子どもを持ってもらわない →	<input type="radio"/>	<input type="radio"/>	<input type="radio"/>	<input type="radio"/>

**Q38** あなたご夫婦が、これまでに持ったお子さんの数をご回答ください。(生後亡くなったお子さんも含めます)

【必須入力】

- 1. 0人
- 2. 1人
- 3. 2人
- 4. 3人
- 5. 4人
- 6. 5人
- 7. 6人
- 8. 7人
- 9. 8人以上

Q39

あなたご夫婦がこれまでに持ったお子さんの生まれた年をご回答ください(生後亡くなったお子さんも含めます。これまでに持ったお子さんが9人以上の方は8人目までご回答ください)。

※この質問は縦方向へお答えください。

【必須入力】

	1	2	3	4	5	6	7	8
	1人目	2人目	3人目	4人目	5人目	6人目	7人目	8人目
	↓	↓	↓	↓	↓	↓	↓	↓
1. 1980年	<input type="radio"/>	<input type="radio"/>	<input type="radio"/>	<input type="radio"/>	<input type="radio"/>	<input type="radio"/>	<input type="radio"/>	<input type="radio"/>
2. 1981年	<input type="radio"/>	<input type="radio"/>	<input type="radio"/>	<input type="radio"/>	<input type="radio"/>	<input type="radio"/>	<input type="radio"/>	<input type="radio"/>
3. 1982年	<input type="radio"/>	<input type="radio"/>	<input type="radio"/>	<input type="radio"/>	<input type="radio"/>	<input type="radio"/>	<input type="radio"/>	<input type="radio"/>
4. 1983年	<input type="radio"/>	<input type="radio"/>	<input type="radio"/>	<input type="radio"/>	<input type="radio"/>	<input type="radio"/>	<input type="radio"/>	<input type="radio"/>
5. 1984年	<input type="radio"/>	<input type="radio"/>	<input type="radio"/>	<input type="radio"/>	<input type="radio"/>	<input type="radio"/>	<input type="radio"/>	<input type="radio"/>
6. 1985年	<input type="radio"/>	<input type="radio"/>	<input type="radio"/>	<input type="radio"/>	<input type="radio"/>	<input type="radio"/>	<input type="radio"/>	<input type="radio"/>
7. 1986年	<input type="radio"/>	<input type="radio"/>	<input type="radio"/>	<input type="radio"/>	<input type="radio"/>	<input type="radio"/>	<input type="radio"/>	<input type="radio"/>
8. 1987年	<input type="radio"/>	<input type="radio"/>	<input type="radio"/>	<input type="radio"/>	<input type="radio"/>	<input type="radio"/>	<input type="radio"/>	<input type="radio"/>
9. 1988年	<input type="radio"/>	<input type="radio"/>	<input type="radio"/>	<input type="radio"/>	<input type="radio"/>	<input type="radio"/>	<input type="radio"/>	<input type="radio"/>
10. 1989年	<input type="radio"/>	<input type="radio"/>	<input type="radio"/>	<input type="radio"/>	<input type="radio"/>	<input type="radio"/>	<input type="radio"/>	<input type="radio"/>
	1	2	3	4	5	6	7	8
	1人目	2人目	3人目	4人目	5人目	6人目	7人目	8人目
	↓	↓	↓	↓	↓	↓	↓	↓
11. 1990年	<input type="radio"/>	<input type="radio"/>	<input type="radio"/>	<input type="radio"/>	<input type="radio"/>	<input type="radio"/>	<input type="radio"/>	<input type="radio"/>
12. 1991年	<input type="radio"/>	<input type="radio"/>	<input type="radio"/>	<input type="radio"/>	<input type="radio"/>	<input type="radio"/>	<input type="radio"/>	<input type="radio"/>
13. 1992年	<input type="radio"/>	<input type="radio"/>	<input type="radio"/>	<input type="radio"/>	<input type="radio"/>	<input type="radio"/>	<input type="radio"/>	<input type="radio"/>
14. 1993年	<input type="radio"/>	<input type="radio"/>	<input type="radio"/>	<input type="radio"/>	<input type="radio"/>	<input type="radio"/>	<input type="radio"/>	<input type="radio"/>
15. 1994年	<input type="radio"/>	<input type="radio"/>	<input type="radio"/>	<input type="radio"/>	<input type="radio"/>	<input type="radio"/>	<input type="radio"/>	<input type="radio"/>
16. 1995年	<input type="radio"/>	<input type="radio"/>	<input type="radio"/>	<input type="radio"/>	<input type="radio"/>	<input type="radio"/>	<input type="radio"/>	<input type="radio"/>
17. 1996年	<input type="radio"/>	<input type="radio"/>	<input type="radio"/>	<input type="radio"/>	<input type="radio"/>	<input type="radio"/>	<input type="radio"/>	<input type="radio"/>
18. 1997年	<input type="radio"/>	<input type="radio"/>	<input type="radio"/>	<input type="radio"/>	<input type="radio"/>	<input type="radio"/>	<input type="radio"/>	<input type="radio"/>
19. 1998年	<input type="radio"/>	<input type="radio"/>	<input type="radio"/>	<input type="radio"/>	<input type="radio"/>	<input type="radio"/>	<input type="radio"/>	<input type="radio"/>
20. 1999年	<input type="radio"/>	<input type="radio"/>	<input type="radio"/>	<input type="radio"/>	<input type="radio"/>	<input type="radio"/>	<input type="radio"/>	<input type="radio"/>
	1	2	3	4	5	6	7	8
	1人目	2人目	3人目	4人目	5人目	6人目	7人目	8人目
	↓	↓	↓	↓	↓	↓	↓	↓
21. 2000年	<input type="radio"/>	<input type="radio"/>	<input type="radio"/>	<input type="radio"/>	<input type="radio"/>	<input type="radio"/>	<input type="radio"/>	<input type="radio"/>
22. 2001年	<input type="radio"/>	<input type="radio"/>	<input type="radio"/>	<input type="radio"/>	<input type="radio"/>	<input type="radio"/>	<input type="radio"/>	<input type="radio"/>
23. 2002年	<input type="radio"/>	<input type="radio"/>	<input type="radio"/>	<input type="radio"/>	<input type="radio"/>	<input type="radio"/>	<input type="radio"/>	<input type="radio"/>
24. 2003年	<input type="radio"/>	<input type="radio"/>	<input type="radio"/>	<input type="radio"/>	<input type="radio"/>	<input type="radio"/>	<input type="radio"/>	<input type="radio"/>
25. 2004年	<input type="radio"/>	<input type="radio"/>	<input type="radio"/>	<input type="radio"/>	<input type="radio"/>	<input type="radio"/>	<input type="radio"/>	<input type="radio"/>
26. 2005年	<input type="radio"/>	<input type="radio"/>	<input type="radio"/>	<input type="radio"/>	<input type="radio"/>	<input type="radio"/>	<input type="radio"/>	<input type="radio"/>
27. 2006年	<input type="radio"/>	<input type="radio"/>	<input type="radio"/>	<input type="radio"/>	<input type="radio"/>	<input type="radio"/>	<input type="radio"/>	<input type="radio"/>
28. 2007年	<input type="radio"/>	<input type="radio"/>	<input type="radio"/>	<input type="radio"/>	<input type="radio"/>	<input type="radio"/>	<input type="radio"/>	<input type="radio"/>
29. 2008年	<input type="radio"/>	<input type="radio"/>	<input type="radio"/>	<input type="radio"/>	<input type="radio"/>	<input type="radio"/>	<input type="radio"/>	<input type="radio"/>
30. 2009年	<input type="radio"/>	<input type="radio"/>	<input type="radio"/>	<input type="radio"/>	<input type="radio"/>	<input type="radio"/>	<input type="radio"/>	<input type="radio"/>

	1	2	3	4	5	6	7	8
	1 人 目	2 人 目	3 人 目	4 人 目	5 人 目	6 人 目	7 人 目	8 人 目
	↓	↓	↓	↓	↓	↓	↓	↓
31. 2010年	<input type="radio"/>	<input type="radio"/>	<input type="radio"/>	<input type="radio"/>	<input type="radio"/>	<input type="radio"/>	<input type="radio"/>	<input type="radio"/>
32. 2011年	<input type="radio"/>	<input type="radio"/>	<input type="radio"/>	<input type="radio"/>	<input type="radio"/>	<input type="radio"/>	<input type="radio"/>	<input type="radio"/>
33. 2012年	<input type="radio"/>	<input type="radio"/>	<input type="radio"/>	<input type="radio"/>	<input type="radio"/>	<input type="radio"/>	<input type="radio"/>	<input type="radio"/>
34. 2013年	<input type="radio"/>	<input type="radio"/>	<input type="radio"/>	<input type="radio"/>	<input type="radio"/>	<input type="radio"/>	<input type="radio"/>	<input type="radio"/>
35. 2014年	<input type="radio"/>	<input type="radio"/>	<input type="radio"/>	<input type="radio"/>	<input type="radio"/>	<input type="radio"/>	<input type="radio"/>	<input type="radio"/>
36. 2015年	<input type="radio"/>	<input type="radio"/>	<input type="radio"/>	<input type="radio"/>	<input type="radio"/>	<input type="radio"/>	<input type="radio"/>	<input type="radio"/>

**Q40** あなた方ご夫婦が、今後持つ予定のお子さんの数をお選びください。  
【必須入力】

- 1. 0人
- 2. 1人
- 3. 2人
- 4. 3人
- 5. 4人以上

**Q41** あなた方ご夫婦が、最終的に持つつもりのお子さんの数  
（【Q39の選択内容】+【Q40の選択内容】）を下記よりお選びください。  
【必須入力】

- 1. 0人
- 2. 1人
- 3. 2人
- 4. 3人
- 5. 4人
- 6. 5人
- 7. 6人
- 8. 7人
- 9. 8人以上

**Q42** あなた方ご夫婦にとって理想的なお子さんの数は何人ですか？  
【必須入力】

- 1. 0人
- 2. 1人
- 3. 2人
- 4. 3人
- 5. 4人
- 6. 5人
- 7. 6人
- 8. 7人
- 9. 8人以上

**Q43** 今後、持つつもりのお子さんの数が、もし結果的に持てないことがあるとしたら、その原因は何である可能性が高いですか。あてはまるものをすべてお答えください。

【必須入力】

- 1. 収入が不安定なこと
- 2. 自分や配偶者の仕事(勤めや家業)の事情
- 3. 家事・育児の協力者がいないこと
- 4. 保育所など子どもの預け先がないこと
- 5. 今いる子どもに手がかかること
- 6. 年齢や健康上の理由で子どもができないこと
- 7. その他
- 8. 持つつもりの子どもの数を実現できない可能性は低い

**Q44** 持つつもりのお子さんの数が、理想とするお子さんの数より少ないのはどうしてですか？最も重要な理由の順に以下より3つまでご回答ください。

【1位まで必須】

- |   |  |
|---|--|
| <input type="checkbox"/> 収入が少ないまたは収入が不安定だから | <input type="checkbox"/> 高年齢で生むのはいやだから                   |
| <input type="checkbox"/> 子育てや教育にお金がかかりすぎるから | <input type="checkbox"/> これ以上育児の心理的・肉体的負担に耐えられないから       |
| <input type="checkbox"/> 家が狭いから             | <input type="checkbox"/> 健康上の理由から                        |
| <input type="checkbox"/> 仕事をやめる必要があるから      | <input type="checkbox"/> ほしいけれどもできないから                   |
| <input type="checkbox"/> 仕事(または学業)にうちこみたいから | <input type="checkbox"/> 配偶者の家事・育児への協力が得られないから           |
| <input type="checkbox"/> 非正規で雇用が不安定だから      | <input type="checkbox"/> 配偶者が望まないから                      |
| <input type="checkbox"/> 子どもがのびのび育つ環境ではないから | <input type="checkbox"/> 末子が夫(男性の場合は自分)の定年退職までに成人してほしいから |
| <input type="checkbox"/> 自分や夫婦の生活を大切にしたいから  | <input type="checkbox"/> その他                             |

1位から順番に選択肢の左にあるボタンをクリックしてください。クリックするとボタン上に順位の数字が表示されます。

クリア

**Q45** あなた方ご夫婦は、不妊について不安や悩みはありますか。

【必須入力】

- 1. 子どもができないことを心配したことはない
- 2. 過去に子どもができないのではないかと心配したことがある
- 3. 現在、子どもができないのではないかと心配している

**Q46** あなた自身または配偶者に不妊治療の経験はありますか。  
【必須入力】

- 1. 心配はしたが、特に医療機関にかかったことはない
- 2. 過去に検査や治療を受けたことがある
- 3. 現在、検査や治療を受けている

**Q47** あなた方ご夫婦がお子さんをお持ちになったときのあなたのお勤めの状況について、当てはまるものを選択してください。お子さんが4人以上いらっしゃる方は、3人までの記入で結構です。  
【必須入力】

	1	2	3	4	5	6	7	8
	正規の職員	パート・アルバイト	派遣・嘱託・契約社員	自営業主・家族従業員	無職・家事	学生	その他	1歳にはなっていない
1. 第1子の妊娠が分かったとき	<input type="radio"/>	<input type="radio"/>	<input type="radio"/>	<input type="radio"/>	<input type="radio"/>	<input type="radio"/>	<input type="radio"/>	<input type="radio"/>
2. 第1子が1歳になったとき	<input type="radio"/>	<input type="radio"/>	<input type="radio"/>	<input type="radio"/>	<input type="radio"/>	<input type="radio"/>	<input type="radio"/>	<input type="radio"/>
3. 第2子の妊娠が分かったとき	<input type="radio"/>	<input type="radio"/>	<input type="radio"/>	<input type="radio"/>	<input type="radio"/>	<input type="radio"/>	<input type="radio"/>	<input type="radio"/>
4. 第2子が1歳になったとき	<input type="radio"/>	<input type="radio"/>	<input type="radio"/>	<input type="radio"/>	<input type="radio"/>	<input type="radio"/>	<input type="radio"/>	<input type="radio"/>
5. 第3子の妊娠が分かったとき	<input type="radio"/>	<input type="radio"/>	<input type="radio"/>	<input type="radio"/>	<input type="radio"/>	<input type="radio"/>	<input type="radio"/>	<input type="radio"/>
6. 第3子が1歳になったとき	<input type="radio"/>	<input type="radio"/>	<input type="radio"/>	<input type="radio"/>	<input type="radio"/>	<input type="radio"/>	<input type="radio"/>	<input type="radio"/>

**Q48** あなた方ご夫婦の以下のお子さんが3歳になるまでの間の、あなたのお母様の同居/別居についてお答えください。  
※複数あてはまる場合は、最も長い状況についてお答えください。  
【必須入力】

	1	2	3	4	5	6	7	8
	同居	同じ建物・敷地内で別居	札幌市内で別居	道内の他の市町村で別居	他の都府県で別居	外国で別居	亡くなった	その他
1. 第1子	<input type="radio"/>	<input type="radio"/>	<input type="radio"/>	<input type="radio"/>	<input type="radio"/>	<input type="radio"/>	<input type="radio"/>	<input type="radio"/>
2. 第2子	<input type="radio"/>	<input type="radio"/>	<input type="radio"/>	<input type="radio"/>	<input type="radio"/>	<input type="radio"/>	<input type="radio"/>	<input type="radio"/>
3. 第3子	<input type="radio"/>	<input type="radio"/>	<input type="radio"/>	<input type="radio"/>	<input type="radio"/>	<input type="radio"/>	<input type="radio"/>	<input type="radio"/>

Q49

あなたご夫婦の以下のお子さんが3歳になるまでの間の、配偶者のお母様との同居／別居についてお答えください。  
 ※複数あてはまる場合は、最も長い状況についてお答えください。

【必須入力】

	1 同居	2 同じ建物・敷地内で別居	3 札幌市内で別居	4 道内の他の市町村で別居	5 他の都府県で別居	6 外国で別居	7 亡くなった	8 その他
1. 第1子	<input type="radio"/>	<input type="radio"/>	<input type="radio"/>	<input type="radio"/>	<input type="radio"/>	<input type="radio"/>	<input type="radio"/>	<input type="text"/>
2. 第2子	<input type="radio"/>	<input type="radio"/>	<input type="radio"/>	<input type="radio"/>	<input type="radio"/>	<input type="radio"/>	<input type="radio"/>	<input type="text"/>
3. 第3子	<input type="radio"/>	<input type="radio"/>	<input type="radio"/>	<input type="radio"/>	<input type="radio"/>	<input type="radio"/>	<input type="radio"/>	<input type="text"/>

Q50

同別居とは別に、あなたのお母様から以下のお子さんの子育ての手助けはありましたか。

【必須入力】

	1 ほとんどなかった	2 ときどきあった	3 頻繁にあった	4 日常的にあった
1. 第1子	<input type="radio"/>	<input type="radio"/>	<input type="radio"/>	<input type="radio"/>
2. 第2子	<input type="radio"/>	<input type="radio"/>	<input type="radio"/>	<input type="radio"/>
3. 第3子	<input type="radio"/>	<input type="radio"/>	<input type="radio"/>	<input type="radio"/>

Q51

同別居とは別に、配偶者のお母様から以下のお子さんの子育ての手助けはありましたか。

【必須入力】

	1 ほとんどなかった	2 ときどきあった	3 頻繁にあった	4 日常的にあった
1. 第1子	<input type="radio"/>	<input type="radio"/>	<input type="radio"/>	<input type="radio"/>
2. 第2子	<input type="radio"/>	<input type="radio"/>	<input type="radio"/>	<input type="radio"/>
3. 第3子	<input type="radio"/>	<input type="radio"/>	<input type="radio"/>	<input type="radio"/>

Q52

あなたご夫婦の【第1子】のお子さんが3歳になるまでの間、あなたが最も長く居住していたのはどこですか。  
 それぞれについてお答えください。

【必須入力】

▼以下を選択 ▼

Q53

あなたご夫婦の【第1子】のお子さんが3歳になるまでの間、あなたが最も長く居住していた市町村はどこですか。  
 (合併した市町村の場合は、現在の市町村名をお答えください)

【必須入力】

**札幌市**

1. 札幌市

**道央\_市部**

2. 江別市  
 3. 千歳市  
 4. 恵庭市  
 5. 石狩市  
 6. 北広島市  
 7. 夕張市  
 8. 岩見沢市  
 9. 美瑛市  
 10. 芦別市  
 11. 赤平市  
 12. 三笠市  
 13. 滝川市  
 14. 砂川市  
 15. 歌志内市  
 16. 深川市  
 17. 小樽市  
 18. 室蘭市  
 19. 苫小牧市  
 20. 登別市  
 21. 伊達市

**道央\_町村部**

22. 当別町  
 23. 新篠津村  
 24. 南幌町  
 25. 奈井江町  
 26. 上砂川町  
 27. 由仁町  
 28. 長沼町  
 29. 栗山町  
 30. 月形町  
 31. 浦臼町  
 32. 新十津川町  
 33. 妹背牛町  
 34. 秩父別町  
 35. 雨竜町  
 36. 北竜町  
 37. 沼田町  
 38. 島牧村  
 39. 寿都町  
 40. 黒松内町  
 41. 蘭越町  
 42. ニセコ町  
 43. 真狩村  
 44. 留寿都村  
 45. 喜茂別町  
 46. 京極町  
 47. 倶知安町  
 48. 共和町

**道南\_市部**

71. 函館市  
 72. 北斗市

**道南\_町村部**

73. 松前町  
 74. 福島町  
 75. 知内町  
 76. 木古内町  
 77. 七飯町  
 78. 鹿部町  
 79. 森町  
 80. 八雲町  
 81. 長万部町  
 82. 江差町  
 83. 上ノ国町  
 84. 厚沢部町  
 85. 乙部町  
 86. 奥尻町  
 87. 今金町  
 88. せたな町

**道北\_市部**

89. 旭川市  
 90. 名寄市  
 91. 富良野市  
 92. 士別市  
 93. 留萌市  
 94. 稚内市

**道北\_町村部**

95. 鷹栖町  
 96. 東神楽町  
 97. 当麻町  
 98. 比布町  
 99. 愛別町  
 100. 上川町  
 101. 東川町  
 102. 美瑛町  
 103. 上富良野町  
 104. 中富良野町  
 105. 南富良野町  
 106. 占冠村  
 107. 和寒町  
 108. 剣淵町  
 109. 下川町  
 110. 美深町  
 111. 音威子府村  
 112. 中川町  
 113. 幌加内町  
 114. 増毛町  
 115. 小平町  
 116. 苫前町

**道東\_市部**

130. 北見市  
 131. 網走市  
 132. 紋別市  
 133. 帯広市  
 134. 釧路市  
 135. 根室市

**道東\_町村部**

136. 美幌町  
 137. 津別町  
 138. 斜里町  
 139. 清里町  
 140. 小清水町  
 141. 訓子府町  
 142. 置戸町  
 143. 佐呂間町  
 144. 遠軽町  
 145. 湧別町  
 146. 滝上町  
 147. 興部町  
 148. 西興部村  
 149. 雄武町  
 150. 大空町  
 151. 音更町  
 152. 士幌町  
 153. 上士幌町  
 154. 鹿追町  
 155. 新得町  
 156. 清水町  
 157. 芽室町  
 158. 中札内村  
 159. 更別村  
 160. 大樹町  
 161. 広尾町  
 162. 幕別町  
 163. 池田町  
 164. 豊頃町  
 165. 本別町  
 166. 足寄町  
 167. 陸別町  
 168. 浦幌町  
 169. 釧路町  
 170. 厚岸町  
 171. 浜中町  
 172. 標茶町  
 173. 弟子屈町  
 174. 鶴居村  
 175. 白糠町  
 176. 別海町  
 177. 中標津町  
 178. 標津町  
 179. 羅臼町

- 49. 岩内町
- 50. 泊村
- 51. 神恵内村
- 52. 積丹町
- 53. 古平町
- 54. 仁木町
- 55. 余市町
- 56. 赤井川村
- 57. 豊浦町
- 58. 壮瞥町
- 59. 白老町
- 60. 厚真町
- 61. 洞爺湖町
- 62. 安平町
- 63. むかわ町
- 64. 日高町
- 65. 平取町
- 66. 新冠町
- 67. 浦河町
- 68. 様似町
- 69. えりも町
- 70. 新ひだか町
- 117. 羽幌町
- 118. 初山別村
- 119. 遠別町
- 120. 天塩町
- 121. 猿払村
- 122. 浜頓別町
- 123. 中頓別町
- 124. 枝幸町
- 125. 豊富町
- 126. 礼文町
- 127. 利尻町
- 128. 利尻富士町
- 129. 幌延町
- 179. 羅臼町

**Q54** あなたご夫婦の【第2子】のお子さんが9歳になるまでの間、あなたが最も長く居住していたのはどこですか。それぞれについてお答えください。

【必須入力】

▼以下を選択 ▼

**Q55** あなたご夫婦の【第2子】のお子さんが9歳になるまでの間、あなたが最も長く居住していた市町村はどこですか。(合併した市町村の場合は、現在の市町村名をお答えください)

【必須入力】

**札幌市**

- 1. 札幌市

**道央市部**

- 2. 江別市
- 3. 千歳市
- 4. 恵庭市
- 5. 石狩市
- 6. 北広島市
- 7. 夕張市
- 8. 岩見沢市
- 9. 美唄市
- 10. 芦別市
- 11. 赤平市
- 12. 三笠市
- 13. 滝川市
- 14. 砂川市

**道南市部**

- 71. 函館市
- 72. 北斗市

**道南町村部**

- 73. 松前町
- 74. 福島町
- 75. 知内町
- 76. 木古内町
- 77. 七飯町
- 78. 鹿部町
- 79. 森町
- 80. 八雲町
- 81. 長万部町
- 82. 江差町
- 83. 上ノ国町
- 84. 厚沢部町

**道東市部**

- 130. 北見市
- 131. 網走市
- 132. 紋別市
- 133. 帯広市
- 134. 釧路市
- 135. 根室市

**道東町村部**

- 136. 美幌町
- 137. 津別町
- 138. 斜里町
- 139. 清里町
- 140. 小清水町
- 141. 訓子府町
- 142. 置戸町
- 143. 佐呂間町



- 15. 歌志内市
- 16. 深川市
- 17. 小樽市
- 18. 室蘭市
- 19. 苫小牧市
- 20. 登別市
- 21. 伊達市

**道央\_町村部**

- 22. 当別町
- 23. 新篠津村
- 24. 南幌町
- 25. 奈井江町
- 26. 上砂川町
- 27. 由仁町
- 28. 長沼町
- 29. 栗山町
- 30. 月形町
- 31. 浦臼町
- 32. 新十津川町
- 33. 妹背牛町
- 34. 秩父別町
- 35. 雨竜町
- 36. 北竜町
- 37. 沼田町
- 38. 島牧村
- 39. 寿都町
- 40. 黒松内町
- 41. 蘭越町
- 42. 二ツコ町
- 43. 真狩村
- 44. 留寿都村
- 45. 喜茂別町
- 46. 京極町
- 47. 倶知安町
- 48. 共和町
- 49. 岩内町
- 50. 泊村
- 51. 神恵内村
- 52. 積丹町
- 53. 古平町
- 54. 仁木町
- 55. 余市町
- 56. 赤井川村
- 57. 豊浦町
- 58. 壮瞥町
- 59. 白老町
- 60. 厚真町
- 61. 洞爺湖町
- 62. 安平町
- 63. むかわ町
- 64. 日高町
- 65. 平取町
- 66. 新冠町
- 67. 浦河町
- 68. 様似町
- 69. えりも町
- 70. 新ひだか町

- 85. 乙部町
- 86. 奥尻町
- 87. 今金町
- 88. せたな町

**道北\_市部**

- 89. 旭川市
- 90. 名寄市
- 91. 富良野市
- 92. 士別市
- 93. 留萌市
- 94. 稚内市

**道北\_町村部**

- 95. 雁栖町
- 96. 東神楽町
- 97. 当麻町
- 98. 比布町
- 99. 愛別町
- 100. 上川町
- 101. 東川町
- 102. 美瑛町
- 103. 上富良野町
- 104. 中富良野町
- 105. 南富良野町
- 106. 占冠村
- 107. 和寒町
- 108. 剣淵町
- 109. 下川町
- 110. 美深町
- 111. 音威子府村
- 112. 中川町
- 113. 幌加内町
- 114. 増毛町
- 115. 小平町
- 116. 苫前町
- 117. 羽幌町
- 118. 初山別村
- 119. 遠別町
- 120. 天塩町
- 121. 猿払村
- 122. 浜頓別町
- 123. 中頓別町
- 124. 枝幸町
- 125. 豊富町
- 126. 礼文町
- 127. 利尻町
- 128. 利尻富士町
- 129. 幌延町

- 144. 遠軽町
- 145. 湧別町
- 146. 滝上町
- 147. 興部町
- 148. 西興部村
- 149. 雄武町
- 150. 大空町
- 151. 音更町
- 152. 士幌町
- 153. 上士幌町
- 154. 鹿追町
- 155. 新得町
- 156. 清水町
- 157. 芽室町
- 158. 中札内村
- 159. 更別村
- 160. 大樹町
- 161. 広尾町
- 162. 幕別町
- 163. 池田町
- 164. 豊頃町
- 165. 本別町
- 166. 足寄町
- 167. 陸別町
- 168. 浦幌町
- 169. 釧路町
- 170. 厚岸町
- 171. 浜中町
- 172. 標茶町
- 173. 弟子屈町
- 174. 鶴居村
- 175. 白糠町
- 176. 別海町
- 177. 中標津町
- 178. 標津町
- 179. 羅臼町

Q56

あなたご夫婦の【第3子】のお子さんが3歳になるまでの間、あなたが最も長く居住していたのはどこですか。  
それぞれについてお答えください。

【必須入力】

▼以下を選択 ▼

Q57

あなたご夫婦の【第3子】のお子さんが3歳になるまでの間、あなたが最も長く居住していた市町村はどこですか。  
(合併した市町村の場合は、現在の市町村名をお答えください)

【必須入力】

**札幌市**

1. 札幌市

**道央\_市部**

2. 江別市  
 3. 千歳市  
 4. 恵庭市  
 5. 石狩市  
 6. 北広島市  
 7. 夕張市  
 8. 岩見沢市  
 9. 美唄市  
 10. 芦別市  
 11. 赤平市  
 12. 三笠市  
 13. 滝川市  
 14. 砂川市  
 15. 歌志内市  
 16. 深川市  
 17. 小樽市  
 18. 室蘭市  
 19. 苫小牧市  
 20. 登別市  
 21. 伊達市

**道央\_町村部**

22. 当別町  
 23. 新篠津村  
 24. 南幌町  
 25. 奈井江町  
 26. 上砂川町  
 27. 由仁町  
 28. 長沼町  
 29. 栗山町  
 30. 月形町  
 31. 浦臼町  
 32. 新十津川町  
 33. 妹背牛町  
 34. 秩父別町  
 35. 雨竜町  
 36. 北竜町

**道南\_市部**

71. 函館市  
 72. 北斗市

**道南\_町村部**

73. 松前町  
 74. 福島町  
 75. 知内町  
 76. 木古内町  
 77. 七飯町  
 78. 鹿部町  
 79. 森町  
 80. 八雲町  
 81. 長万部町  
 82. 江差町  
 83. 上ノ国町  
 84. 厚沢部町  
 85. 乙部町  
 86. 奥尻町  
 87. 今金町  
 88. せたな町

**道北\_市部**

89. 旭川市  
 90. 名寄市  
 91. 富良野市  
 92. 士別市  
 93. 留萌市  
 94. 稚内市

**道北\_町村部**

95. 鷹栖町  
 96. 東神楽町  
 97. 当麻町  
 98. 比布町  
 99. 愛別町  
 100. 上川町  
 101. 東川町  
 102. 美瑛町  
 103. 上富良野町  
 104. 中富良野町

**道東\_市部**

130. 北見市  
 131. 網走市  
 132. 紋別市  
 133. 帯広市  
 134. 釧路市  
 135. 根室市

**道東\_町村部**

136. 美幌町  
 137. 津別町  
 138. 斜里町  
 139. 清里町  
 140. 小清水町  
 141. 訓子府町  
 142. 置戸町  
 143. 佐呂間町  
 144. 遠軽町  
 145. 湧別町  
 146. 滝上町  
 147. 興部町  
 148. 西興部村  
 149. 雄武町  
 150. 大空町  
 151. 音更町  
 152. 土幌町  
 153. 上土幌町  
 154. 鹿追町  
 155. 新得町  
 156. 清水町  
 157. 芽室町  
 158. 中札内村  
 159. 更別村  
 160. 大樹町  
 161. 広尾町  
 162. 幕別町  
 163. 池田町  
 164. 豊頃町  
 165. 本別町  
 166. 足寄町

- 37. 沼田町
- 38. 島牧村
- 39. 寿都町
- 40. 黒松内町
- 41. 蘭越町
- 42. ニセコ町
- 43. 真狩村
- 44. 留寿都村
- 45. 喜茂別町
- 46. 京極町
- 47. 倶知安町
- 48. 共和町
- 49. 岩内町
- 50. 泊村
- 51. 神恵内村
- 52. 積丹町
- 53. 古平町
- 54. 仁木町
- 55. 余市町
- 56. 赤井川村
- 57. 豊浦町
- 58. 壮瞥町
- 59. 白老町
- 60. 厚真町
- 61. 洞爺湖町
- 62. 安平町
- 63. むかわ町
- 64. 日高町
- 65. 平取町
- 66. 新冠町
- 67. 浦河町
- 68. 様似町
- 69. えりも町
- 70. 新ひだか町
- 105. 南富良野町
- 106. 占冠村
- 107. 和寒町
- 108. 剣淵町
- 109. 下川町
- 110. 美深町
- 111. 音威子府村
- 112. 中川町
- 113. 幌加内町
- 114. 増毛町
- 115. 小平町
- 116. 苫前町
- 117. 羽幌町
- 118. 初山別村
- 119. 遠別町
- 120. 天塩町
- 121. 猿払村
- 122. 浜頓別町
- 123. 中頓別町
- 124. 枝幸町
- 125. 豊富町
- 126. 礼文町
- 127. 利尻町
- 128. 利尻富士町
- 129. 幌延町
- 167. 陸別町
- 168. 浦幌町
- 169. 釧路町
- 170. 厚岸町
- 171. 浜中町
- 172. 標茶町
- 173. 弟子屈町
- 174. 鶴居村
- 175. 白糠町
- 176. 別海町
- 177. 中標津町
- 178. 標津町
- 179. 羅臼町

Q58

あなたご夫婦の以下のお子さんが9歳になるまでの間、以下の制度や施設を利用しましたか。

それぞれあてはまるものをすべてお答えください。

※この質問は縦方向にご回答ください。

【必須入力】

	1 第1子	2 第2子	3 第3子
	↓	↓	↓
1. 産前・産後休業制度	<input type="checkbox"/>	<input type="checkbox"/>	<input type="checkbox"/>
2. 育児休業制度(妻)	<input type="checkbox"/>	<input type="checkbox"/>	<input type="checkbox"/>
3. 育児休業制度(夫)	<input type="checkbox"/>	<input type="checkbox"/>	<input type="checkbox"/>
4. 育児時間制度・短時間勤務制度(妻)	<input type="checkbox"/>	<input type="checkbox"/>	<input type="checkbox"/>
5. 育児時間制度・短時間勤務制度(夫)	<input type="checkbox"/>	<input type="checkbox"/>	<input type="checkbox"/>
6. 認可保育所	<input type="checkbox"/>	<input type="checkbox"/>	<input type="checkbox"/>
7. 認証・認定保育施設(自治体が認証・認定した施設)	<input type="checkbox"/>	<input type="checkbox"/>	<input type="checkbox"/>
8. 認定こども園(保育施設と幼稚園が一体化した施設)	<input type="checkbox"/>	<input type="checkbox"/>	<input type="checkbox"/>
9. 企業内保育所	<input type="checkbox"/>	<input type="checkbox"/>	<input type="checkbox"/>
10. その他の保育施設	<input type="checkbox"/>	<input type="checkbox"/>	<input type="checkbox"/>
11. ベビーシッター	<input type="checkbox"/>	<input type="checkbox"/>	<input type="checkbox"/>
12. ファミリーサポートセンター(地域住民による子どもの預かり)	<input type="checkbox"/>	<input type="checkbox"/>	<input type="checkbox"/>
13. 保育所・幼稚園等の一時預かり	<input type="checkbox"/>	<input type="checkbox"/>	<input type="checkbox"/>
14. どれも利用しなかった	<input type="checkbox"/>	<input type="checkbox"/>	<input type="checkbox"/>

Q59

お子さんの妊娠が分かったこと、  
お子さんが生まれたことをきっかけに、あなたのご家庭では奥様は(女性の方はご自身が)お勤めを辞めましたか？  
辞めた方は、理由についてあてはまるものをすべて選択してください。

【必須入力】

- 1. 育児や家事に時間をとりたかったため
  - 2. 育児や家事に対して周囲の支援が得られなかったため
  - 3. 勤め先や仕事の状況から働き続けるのが難しかったため
  - 4. 家庭と両立する努力をしてまで仕事を続けたいと思わなかったため
  - 5. 配偶者など家族が希望したため
  - 6. 育児の心理的、肉体的負担に耐えられなかったため
  - 7. その他
8. 妊娠・出産をきっかけに、仕事を辞めていない／元から働いていない

妊娠・出産をきっかけに、奥様がお勤めを辞めた理由として、「勤め先や仕事の状況から働き続けるのが難しかったため」とお答えの方に伺います。

Q60

勤め先や仕事の状況から働き続けるのが難しかった理由はなんですか。  
あてはまるものをすべて選択してください。

【必須入力】

- 1. 仕事と家庭を両立して働き続ける制度や雰囲気なかった
- 2. 労働時間が長く、家事や育児の時間が充分にとれなかった
- 3. 在宅勤務など場所を問わず働き続ける制度がなかった
- 4. 仕事と家庭を両立しようとするキャリアアップが厳しい環境だった
- 5. 同じような状況で仕事を続けている人がまわりにいなかった
- 6. 目標となる上司や先輩がまわりにいなかった
- 7. その他

Q61

妊娠や出産をきっかけに奥様が仕事を辞めたご夫婦にお聞きます。  
奥様には、今後、復帰・再就職したい気持ちはありますか。(あると思いますか。)

【必須入力】

1 ある	2 ない
<input type="radio"/>	<input type="radio"/>

Q62

あなたは、女性が出産などを経て、復帰・再就職する際どこいった支援があればいいと思いますか。  
あてはまるものをすべて選択してください。

【必須入力】

- 1. 個別の状況に応じて助言や支援を行うカウンセリング
  - 2. 復帰・再就職する際の心構え等を教える就職セミナー
  - 3. 女性専用で相談を受け付ける窓口の設置
  - 4. 保有する資格や希望する勤務条件等を登録する人材バンク
  - 5. 窓口に行かなくても相談を受け付けるWEB相談
  - 6. 女性と企業をつなぐマッチングイベント
  - 7. 短時間労働の求人情報
  - 8. その他
9. 特に必要ない

**Q63** あなたは配偶者の家事ごどの程度満足していますか。  
【必須入力】

1 とても満足している	2 まあまあ満足している	3 ふつう	4 やや不満である	5 とても不満である
<input type="radio"/>	<input type="radio"/>	<input type="radio"/>	<input type="radio"/>	<input type="radio"/>

**Q64** あなたは、配偶者の育児ごどの程度満足していますか。  
【必須入力】

1 とても満足している	2 まあまあ満足している	3 ふつう	4 やや不満である	5 とても不満である
<input type="radio"/>	<input type="radio"/>	<input type="radio"/>	<input type="radio"/>	<input type="radio"/>

**Q65** あなたは、育児に際しての不安や苦勞(女性の場合は出産、育児に際しての不安や苦勞)はありましたか。  
最も重要な理由の順に3つまでご回答ください。  
※特に不安や苦勞がない場合は、「特に不安や苦勞はない」を1位にお選びください。  
【1位まで必須】

- |  |  |
|--|--|
| <input type="checkbox"/> 体力的負担が大きい       | <input type="checkbox"/> 公的な支援制度が十分でない       |
| <input type="checkbox"/> 経済的負担が大きい       | <input type="checkbox"/> 会社企業の支援制度が十分でない     |
| <input type="checkbox"/> 精神的負担が大きい       | <input type="checkbox"/> どのような支援制度があるのかわからない |
| <input type="checkbox"/> 家のつくりが不便である     | <input type="checkbox"/> 仕事との両立が困難である        |
| <input type="checkbox"/> 手伝ってくれる人がいない    | <input type="checkbox"/> 病院や保育所などの施設が近くこない   |
| <input type="checkbox"/> 悩み事を相談できる人がいない  | <input type="checkbox"/> その他                 |
| <input type="checkbox"/> 自分のことをする時間が少ない  | <input type="checkbox"/> 特に不安や苦勞はない          |
| <input type="checkbox"/> 他の家族の世話が十分にできない |  |

1位から順番に選択肢の左にあるボタンをクリックしてください。  
クリックするとボタン上に順位の数字が表示されます。

クリア

**Q66** 少子化に歯止めをかけるため、行政に充実してほしいと考える支援策を最大三つまで選択してください。  
【必須入力】(3個まで選択)

- 1. 若い人たちへの雇用や生活の安定
- 2. 若い世代への結婚相談、結婚資金の融資や補助など、結婚に対する支援
- 3. 不妊治療や産後ケアなど、妊娠・出産に対する支援
- 4. 妊娠、出産から子育てまで切れ目のない相談支援体制の整備
- 5. 子育てと仕事を両立できる職場環境づくり
- 6. 保育所や認定こども園などの整備
- 7. 保育料や幼児教育無料など、子育ての経済的負担の軽減
- 8. 公営住宅への子育て世帯の優先入居など住宅面の支援
- 9. 男性が育児に参加できる環境づくり
- 10. 結婚・出産に関する情報提供や正しい知識の普及
- 11. いじめや犯罪などから子どもを守る施策
- 12. その他

**Q67** 結婚、出産、子育て、少子化、人口問題等について、ご意見などありましたら、自由にご記入ください。

※500文字以内でご記入ください。

アンケートは以上で終わりです。ご協力ありがとうございました。  
回答もれがないか確認し、よろしければ「送信」ボタンをクリックしてください。

送 信

## 2 単純集計表

結果表については、特に注釈のない限り、  
初婚の男女を対象としている。



Q 1 あなたの出生地を以下よりご回答ください。

地 域	男		女	
	件数	割合(%)	件数	割合(%)
総数	698	100.0	730	100.0
北海道	599	85.8	635	87.0
東北	22	3.2	18	2.5
北関東	5	0.7	2	0.3
東京圏	34	4.9	30	4.1
中部・北陸	12	1.7	10	1.4
中京圏	5	0.7	6	0.8
大阪圏	15	2.1	13	1.8
京阪周辺	1	0.1	3	0.4
中国	1	0.1	4	0.5
四国	1	0.1	1	0.1
九州・沖縄	2	0.3	7	1.0
外国	1	0.1	1	0.1

Q 2 【Q 1で北海道と答えた人のみ】  
あなたの産まれた市町村をご回答ください。

地 域	男		女	
	件数	割合(%)	件数	割合(%)
総数	599	100.0	635	100.0
札幌市	357	59.6	378	59.5
石狩（札幌市除く）	16	2.7	20	3.1
空知	36	6.0	35	5.5
後志	22	3.7	30	4.7
胆振	24	4.0	34	5.4
日高	10	1.7	5	0.8
渡島	26	4.3	35	5.5
檜山	1	0.2	4	0.6
上川	37	6.2	30	4.7
留萌	5	0.8	7	1.1
宗谷	8	1.3	6	0.9
オホーツク	25	4.2	24	3.8
十勝	11	1.8	10	1.6
釧路	15	2.5	14	2.2
根室	6	1.0	3	0.5

Q 3 配偶者の出生年をご回答ください。

年	男		女	
	件数	割合(%)	件数	割合(%)
総数	698	100.0	730	100.0
1959年以前	7	1.0	12	1.6
1960～64年	8	1.1	31	4.2
1965～69年	131	18.8	109	14.9
1970～74年	181	25.9	121	16.6
1975～79年	176	25.2	126	17.3
1980～84年	129	18.5	170	23.3
1985年以降	66	9.5	161	22.1

Q 4 配偶者の出生月をご回答ください。

月	男		女	
	件数	割合(%)	件数	割合(%)
総数	698	100.0	730	100.0
1月	58	8.3	56	7.7
2月	55	7.9	56	7.7
3月	63	9.0	52	7.1
4月	66	9.5	75	10.3
5月	66	9.5	62	8.5
6月	44	6.3	66	9.0
7月	61	8.7	59	8.1
8月	61	8.7	63	8.6
9月	61	8.7	63	8.6
10月	57	8.2	58	7.9
11月	58	8.3	62	8.5
12月	48	6.9	58	7.9

Q 5 現在の結婚生活を始めた年をご回答ください。

年	男		女	
	件数	割合(%)	件数	割合(%)
総数	698	100.0	730	100.0
1984年以前	1	0.1	—	—
1985～89年	5	0.7	10	1.4
1990～94年	55	7.9	52	7.1
1995～99年	118	16.9	76	10.4
2000～04年	159	22.8	107	14.7
2005～09年	159	22.8	154	21.1
2010年以降	197	28.2	326	44.7
不明	4	0.6	5	0.7

Q 6 現在の結婚生活を始めた月をご回答ください。

月	男		女	
	件数	割合(%)	件数	割合(%)
総数	698	100.0	730	100.0
1月	42	6.0	51	7.0
2月	44	6.3	53	7.3
3月	71	10.2	75	10.3
4月	70	10.0	67	9.2
5月	72	10.3	66	9.0
6月	58	8.3	73	10.0
7月	51	7.3	55	7.5
8月	65	9.3	54	7.4
9月	44	6.3	68	9.3
10月	72	10.3	57	7.8
11月	61	8.7	59	8.1
12月	44	6.3	47	6.4
不明	4	0.6	5	0.7

Q 7 現在の結婚生活を始める直前、どこに住んでいたかをご回答ください。

地 域	男		女	
	件数	割合(%)	件数	割合(%)
総数	698	100.0	730	100.0
北海道	629	90.1	658	90.1
東北	7	1.0	11	1.5
北関東	3	0.4	4	0.5
東京圏	43	6.2	36	4.9
中部・北陸	1	0.1	3	0.4
中京圏	4	0.6	1	0.1
大阪圏	7	1.0	8	1.1
京阪周辺	1	0.1	3	0.4
中国	2	0.3	1	0.1
四国	—	—	—	—
九州・沖縄	1	0.1	5	0.7
外国	—	—	—	—

Q 8 【Q 7 で北海道と答えた人のみ】

あなたが結婚生活を始める直前に住んでいた市町村をご回答ください。

地 域	男		女	
	件数	割合(%)	件数	割合(%)
総数	629	100.0	658	100.0
札幌市	545	86.6	538	81.8
石狩(札幌市を除く)	16	2.5	33	5.0
空知	7	1.1	14	2.1
後志	5	0.8	15	2.3
胆振	6	1.0	7	1.1
日高	1	0.2	—	—
渡島	7	1.1	12	1.8
檜山	—	—	—	—
上川	13	2.1	16	2.4
留萌	1	0.2	4	0.6
宗谷	2	0.3	—	—
オホーツク	7	1.1	8	1.2
十勝	7	1.1	7	1.1
釧路	12	1.9	4	0.6
根室	—	—	—	—

Q9 あなたの現在のご結婚は初婚ですか。あるいは再婚ですか。

初 婚 か 再 婚 か	男		女	
	件数	割合(%)	件数	割合(%)
総数	762	100.0	774	100.0
初婚	698	91.6	730	94.3
再婚	64	8.4	44	5.7

注：再婚を含む全男女である。

Q10 あなたが、はじめて結婚したときの年齢をご回答ください。

初 婚 の 年 齢	男		女	
	件数	割合(%)	件数	割合(%)
総数	698	100.0	774	100.0
19歳以下	1	0.1	16	2.1
20～24歳	96	13.8	224	28.9
25～29歳	331	47.4	338	43.7
30～34歳	188	26.9	106	13.7
35～39歳	70	10.0	41	5.3
40～44歳	10	1.4	5	0.6
45～49歳	2	0.3	—	—

Q11 あなたが最後に卒業した（あるいは在学中の）学校をご回答ください。

最 終 学 歴	男		女	
	件数	割合(%)	件数	割合(%)
総数	698	100.0	730	100.0
中学校	12	1.7	20	2.7
男女共学の高校	119	17.0	200	27.4
男女別学の高校	21	3.0	31	4.2
専修学校（高卒後）	87	12.5	130	17.8
短大、高専	67	9.6	181	24.8
女子大学	—	—	16	2.2
共学の大学	332	47.6	144	19.7
大学院	59	8.5	5	0.7
その他	1	0.1	3	0.4

Q12 あなたは、【【Q11の選択内容】】の学校をすでに卒業、あるいは在学中、どちらにあてはまりますか。

卒 業 の 有 無	男		女	
	件数	割合(%)	件数	割合(%)
総数	698	100.0	730	100.0
すでに卒業	698	100.0	730	100.0
現在在学中	—	—	—	—

Q13 あなたが最後の学校を卒業したときの居住地はどこですか。

地 域	男		女	
	件数	割合(%)	件数	割合(%)
総数	698	100.0	730	100.0
北海道	580	83.1	645	88.4
東北	19	2.7	13	1.8
北関東	5	0.7	1	0.1
東京圏	62	8.9	41	5.6
中部・北陸	8	1.1	6	0.8
中京圏	2	0.3	2	0.3
大阪圏	13	1.9	11	1.5
京阪周辺	1	0.1	4	0.5
中国	2	0.3	—	—
四国	—	—	1	0.1
九州・沖縄	2	0.3	5	0.7
外国	4	0.6	1	0.1

Q14 【Q13で北海道と答えた人のみ】

最後の学校を卒業したときの居住地の市町村をご回答ください。

地 域	男		女	
	件数	割合(%)	件数	割合(%)
総数	580	100.0	645	100.0
札幌市	439	75.7	470	72.9
石狩(札幌市を除く)	33	5.7	44	6.8
空知	13	2.2	22	3.4
後志	16	2.8	23	3.6
胆振	20	3.4	10	1.6
日高	1	0.2	2	0.3
渡島	14	2.4	17	2.6
檜山	1	0.2	2	0.3
上川	16	2.8	22	3.4
留萌	—	—	6	0.9
宗谷	5	0.9	2	0.3
オホーツク	9	1.6	12	1.9
十勝	4	0.7	4	0.6
釧路	6	1.0	8	1.2
根室	3	0.5	1	0.2

Q15 現在居住している住宅の種類をご回答ください。

住 宅 の 種 類	男		女	
	件数	割合(%)	件数	割合(%)
総数	698	100.0	730	100.0
持ち家(一戸建て)	248	35.5	201	27.5
持ち家(共同住宅)	138	19.8	109	14.9
都市再生機構・公社・公営の賃貸住宅	13	1.9	29	4.0
民営の賃貸住宅	272	39.0	358	49.0
社宅などの給与住宅	26	3.7	29	4.0
その他	1	0.1	4	0.5

Q16 あなたの昨年(平成26年)の個人年収(税込)をご回答ください。

年 収	男		女	
	件数	割合(%)	件数	割合(%)
総数	698	100.0	730	100.0
0~99万円	18	2.6	442	60.5
100万円台	14	2.0	80	11.0
200万円台	55	7.9	48	6.6
300万円台	120	17.2	39	5.3
400万円台	140	20.1	17	2.3
500万円台	108	15.5	12	1.6
600万円台	79	11.3	4	0.5
700万円台	46	6.6	—	—
800万円台	24	3.4	2	0.3
900万円台	11	1.6	1	0.1
1000万円以上	23	3.3	—	—
わからない/答えたくない	60	8.6	85	11.6

Q17 あなたの配偶者の昨年(平成26年)の個人年収(税込)をご回答ください。

年 収	男		女	
	件数	割合(%)	件数	割合(%)
総数	698	100.0	730	100.0
0~99万円	339	48.6	16	2.2
100万円台	84	12.0	17	2.3
200万円台	38	5.4	79	10.8
300万円台	47	6.7	126	17.3
400万円台	46	6.6	137	18.8
500万円台	28	4.0	96	13.2
600万円台	20	2.9	56	7.7
700万円台	5	0.7	37	5.1
800万円台	8	1.1	12	1.6
900万円台	1	0.1	8	1.1
1000万円以上	9	1.3	19	2.6
わからない/答えたくない	73	10.5	127	17.4

Q18 あなたが最後の学校を卒業した直後の、お勤めの状況をご回答ください。

最 終 学 卒 後 の 勤 務 状 況	男		女	
	件数	割合(%)	件数	割合(%)
総数	698	100.0	730	100.0
正規の職員	559	80.1	467	64.0
パート・アルバイト	69	9.9	145	19.9
派遣・嘱託・契約社員	31	4.4	62	8.5
自営業主・家族従業者	18	2.6	5	0.7
無職・家事手伝い（専業主婦・夫含む）	9	1.3	40	5.5
学生	11	1.6	9	1.2
その他	1	0.1	2	0.3

Q19 あなたが最後の学校を卒業した直後の職種をお選びください。

最 終 学 卒 後 の 職 種	男		女	
	件数	割合(%)	件数	割合(%)
総数	678	100.0	681	100.0
農林漁業	5	0.7	4	0.6
鉱業、採石業、砂利採取業	1	0.1	1	0.1
建設業	69	10.2	40	5.9
製造業	62	9.1	37	5.4
電気・ガス・熱供給・水道業	11	1.6	7	1.0
情報通信業	61	9.0	21	3.1
運輸業、郵便業	16	2.4	13	1.9
卸売業、小売業	94	13.9	123	18.1
金融業、保険業	20	2.9	38	5.6
不動産業、物品賃貸業	14	2.1	7	1.0
学術研究、専門・技術サービス業	15	2.2	14	2.1
宿泊業、飲食サービス業	30	4.4	71	10.4
生活関連サービス業、娯楽業	13	1.9	46	6.8
教育、学習支援業	34	5.0	41	6.0
医療、福祉	58	8.6	111	16.3
複合サービス事業	6	0.9	9	1.3
サービス業（他に分類されないもの）	84	12.4	65	9.5
公務（他に分類されるものを除く）	76	11.2	25	3.7
その他	9	1.3	8	1.2

Q20 あなたが現在の結婚を決めたときの、お勤めの状況をお選びください。

結 婚 時 の 勤 務 状 況	男		女	
	件数	割合(%)	件数	割合(%)
総数	698	100.0	730	100.0
正規の職員	610	87.4	383	52.5
パート・アルバイト	17	2.4	164	22.5
派遣・嘱託・契約社員	40	5.7	100	13.7
自営業主・家族従業者	21	3.0	5	0.7
無職・家事手伝い（専業主婦・夫含む）	7	1.0	73	10.0
学生	3	0.4	4	0.5
その他	—	—	1	0.1

Q21 あなたが現在の結婚を決めたときの職種をお選びください。

現在の結婚を決めたときの職種	男		女	
	件数	割合(%)	件数	割合(%)
総数	688	100.0	653	100.0
農林漁業	3	0.4	5	0.8
鉱業、採石業、砂利採取業	2	0.3	2	0.3
建設業	65	9.4	46	7.0
製造業	53	7.7	34	5.2
電気・ガス・熱供給・水道業	13	1.9	6	0.9
情報通信業	64	9.3	21	3.2
運輸業、郵便業	34	4.9	16	2.5
卸売業、小売業	84	12.2	108	16.5
金融業、保険業	17	2.5	36	5.5
不動産業、物品賃貸業	14	2.0	12	1.8
学術研究、専門・技術サービス業	22	3.2	7	1.1
宿泊業、飲食サービス業	25	3.6	47	7.2
生活関連サービス業、娯楽業	11	1.6	33	5.1
教育、学習支援業	32	4.7	36	5.5
医療、福祉	63	9.2	124	19.0
複合サービス事業	8	1.2	6	0.9
サービス業（他に分類されないもの）	87	12.6	88	13.5
公務（他に分類されるものを除く）	81	11.8	18	2.8
その他	10	1.5	8	1.2

Q22 あなたの結婚直後のお勤めの状況をお選びください。

結婚直後の勤務状況	男		女	
	件数	割合(%)	件数	割合(%)
総数	698	100.0	730	104.6
正規の職員	609	87.2	234	33.5
パート・アルバイト	16	2.3	165	23.6
派遣・嘱託・契約社員	43	6.2	66	9.5
自営業主・家族従業者	21	3.0	5	0.7
無職・家事手伝い（専業主婦・夫含む）	6	0.9	256	36.7
学生	2	0.3	4	0.6
その他	1	0.1	—	—

Q23 あなたの、結婚直後の職種をお選びください。

結婚直後の職種	男		女	
	件数	割合(%)	件数	割合(%)
総数	690	100.0	470	100.0
農林漁業	2	0.3	5	1.1
鉱業、採石業、砂利採取業	1	0.1	—	—
建設業	66	9.6	30	6.4
製造業	54	7.8	26	5.5
電気・ガス・熱供給・水道業	14	2.0	5	1.1
情報通信業	62	9.0	14	3.0
運輸業、郵便業	33	4.8	8	1.7
卸売業、小売業	86	12.5	78	16.6
金融業、保険業	18	2.6	26	5.5
不動産業、物品賃貸業	14	2.0	12	2.6
学術研究、専門・技術サービス業	20	2.9	5	1.1
宿泊業、飲食サービス業	24	3.5	27	5.7
生活関連サービス業、娯楽業	10	1.4	21	4.5
教育、学習支援業	33	4.8	23	4.9
医療、福祉	65	9.4	87	18.5
複合サービス事業	9	1.3	3	0.6
サービス業（他に分類されないもの）	88	12.8	76	16.2
公務（他に分類されるものを除く）	82	11.9	15	3.2
その他	9	1.3	9	1.9

Q24 あなたの現在のお勤めの状況をご回答ください。

現在の勤務状況	男		女	
	件数	割合(%)	件数	割合(%)
総数	698	100.0	730	100.0
正規の職員	582	83.4	68	9.3
パート・アルバイト	16	2.3	173	23.7
派遣・嘱託・契約社員	39	5.6	37	5.1
自営業主・家族従業者	38	5.4	14	1.9
無職・家事手伝い（専業主婦・夫含む）	18	2.6	435	59.6
学生	—	—	2	0.3
その他	5	0.7	1	0.1

Q25 現在働いているとお答えの方に伺います。

現在の職種として最もあてはまるものを以下より一つお選びください。

現在の職種	男		女	
	件数	割合(%)	件数	割合(%)
総数	680	100.0	293	100.0
農林漁業	2	0.3	3	1.0
鉱業、採石業、砂利採取業	2	0.3	—	—
建設業	58	8.5	9	3.1
製造業	57	8.4	17	5.8
電気・ガス・熱供給・水道業	14	2.1	3	1.0
情報通信業	63	9.3	4	1.4
運輸業、郵便業	40	5.9	3	1.0
卸売業、小売業	70	10.3	56	19.1
金融業、保険業	19	2.8	18	6.1
不動産業、物品賃貸業	15	2.2	7	2.4
学術研究、専門・技術サービス業	17	2.5	3	1.0
宿泊業、飲食サービス業	17	2.5	25	8.5
生活関連サービス業、娯楽業	8	1.2	4	1.4
教育、学習支援業	33	4.9	16	5.5
医療、福祉	77	11.3	54	18.4
複合サービス事業	9	1.3	6	2.0
サービス業（他に分類されないもの）	88	12.9	54	18.4
公務（他に分類されるものを除く）	80	11.8	4	1.4
その他	11	1.6	7	2.4

Q26 あなたの配偶者の現在のお勤めの状況をご回答ください。

配偶者の現在の勤務状況	男		女	
	件数	割合(%)	件数	割合(%)
総数	698	100.0	730	100.0
正規の職員	232	33.2	595	81.5
パート・アルバイト	168	24.1	18	2.5
派遣・嘱託・契約社員	30	4.3	37	5.1
自営業主・家族従業者	21	3.0	58	7.9
無職・家事手伝い（専業主婦・夫含む）	244	35.0	20	2.7
学生	2	0.3	—	—
その他	1	0.1	2	0.3

Q27 あなたの配偶者が現在働いているとお答えの方に伺います。  
現在の職種として最もあてはまるものを以下より一つお選びください。

配 偶 者 の 現 在 の 職 種	男		女	
	件数	割合(%)	件数	割合(%)
総数	452	100.0	710	100.0
農林漁業	—	—	4	0.6
鉱業、採石業、砂利採取業	—	—	2	0.3
建設業	10	2.2	81	11.4
製造業	20	4.4	56	7.9
電気・ガス・熱供給・水道業	2	0.4	26	3.7
情報通信業	13	2.9	42	5.9
運輸業、郵便業	7	1.5	57	8.0
卸売業、小売業	57	12.6	97	13.7
金融業、保険業	17	3.8	24	3.4
不動産業、物品賃貸業	5	1.1	15	2.1
学術研究、専門・技術サービス業	11	2.4	16	2.3
宿泊業、飲食サービス業	25	5.5	32	4.5
生活関連サービス業、娯楽業	17	3.8	9	1.3
教育、学習支援業	27	6.0	22	3.1
医療、福祉	92	20.4	52	7.3
複合サービス事業	7	1.5	13	1.8
サービス業（他に分類されないもの）	92	20.4	85	12.0
公務（他に分類されるものを除く）	31	6.9	61	8.6
その他	19	4.2	16	2.3

Q28 あなたのお父様の出生年をご回答ください。

出 生 年	男		女	
	件数	割合(%)	件数	割合(%)
総数	698	100.0	730	100.0
1929年以前	47	6.7	29	4.0
1930～34年	46	6.6	39	5.3
1935～39年	72	10.3	70	9.6
1940～44年	141	20.2	90	12.3
1945～49年	125	17.9	115	15.8
1950～54年	98	14.0	108	14.8
1955～59年	36	5.2	91	12.5
1960～64年	9	1.3	33	4.5
1965～69年	3	0.4	11	1.5
1970～74年	—	—	4	0.5
1975年以降	—	—	—	—
わからない	121	17.3	140	19.2

Q29 あなたのお母様の出生年をご回答ください。

出 生 年	男		女	
	件数	割合(%)	件数	割合(%)
総数	698	100.0	730	100.0
1929年以前	32	4.6	13	1.8
1930～34年	23	3.3	32	4.4
1935～39年	54	7.7	44	6.0
1940～44年	127	18.2	90	12.3
1945～49年	141	20.2	113	15.5
1950～54年	131	18.8	117	16.0
1955～59年	61	8.7	123	16.8
1960～64年	19	2.7	60	8.2
1965～69年	4	0.6	13	1.8
1970～74年	1	0.1	7	1.0
1975年以降	—	—	—	—
わからない	105	15.0	118	16.2



Q30 あなたの配偶者のお父様の出生年をご回答ください。

出生年	男		女	
	件数	割合(%)	件数	割合(%)
総数	698	100.0	730	100.0
1929年以前	37	5.3	23	3.2
1930～34年	29	4.2	40	5.5
1935～39年	50	7.2	64	8.8
1940～44年	82	11.7	66	9.0
1945～49年	87	12.5	62	8.5
1950～54年	80	11.5	85	11.6
1955～59年	33	4.7	53	7.3
1960～64年	7	1.0	13	1.8
1965～69年	3	0.4	5	0.7
1970～74年	—	—	—	—
1975年以降	—	—	—	—
わからない	290	41.5	319	43.7

Q31 あなたの配偶者のお母様の出生年をご回答ください。

出生年	男		女	
	件数	割合(%)	件数	割合(%)
総数	698	100.0	730	100.0
1929年以前	32	4.6	18	2.5
1930～34年	13	1.9	30	4.1
1935～39年	42	6.0	53	7.3
1940～44年	74	10.6	81	11.1
1945～49年	88	12.6	69	9.5
1950～54年	105	15.0	91	12.5
1955～59年	47	6.7	76	10.4
1960～64年	14	2.0	33	4.5
1965～69年	6	0.9	9	1.2
1970～74年	1	0.1	1	0.1
1975年以降	—	—	—	—
わからない	276	39.5	269	36.8

Q32 あなたの父様・お母様・配偶者のお父様・配偶者のお母様の同居／別居について、それぞれ時期別にご回答ください。

【男】

自分の父親との同居状況	結婚を 決めたとき		結婚直後		現在	
	件数	割合(%)	件数	割合(%)	件数	割合(%)
総数	698	100.0	698	100.0	698	100.0
同居	108	15.5	26	3.7	17	2.4
同じ建物・敷地内で別居	8	1.1	5	0.7	5	0.7
札幌市内で別居	182	26.1	247	35.4	247	35.4
道内の他の市町村で別居	226	32.4	247	35.4	216	30.9
他の都府県で別居	113	16.2	114	16.3	83	11.9
外国で別居	—	—	—	—	—	—
亡くなった	54	7.7	52	7.4	122	17.5
その他	7	1.0	7	1.0	8	1.1

【女】

自分の父親との同居状況	結婚を 決めたとき		結婚直後		現在	
	件数	割合(%)	件数	割合(%)	件数	割合(%)
総数	730	100.0	730	100.0	730	100.0
同居	234	32.1	58	7.9	28	3.8
同じ建物・敷地内で別居	2	0.3	2	0.3	5	0.7
札幌市内で別居	164	22.5	264	36.2	273	37.4
道内の他の市町村で別居	198	27.1	254	34.8	230	31.5
他の都府県で別居	69	9.5	89	12.2	76	10.4
外国で別居	2	0.3	2	0.3	4	0.5
亡くなった	50	6.8	51	7.0	104	14.2
その他	11	1.5	10	1.4	10	1.4

## 【男】

自分の母親との同居状況	結婚を決めたとき		結婚直後		現在	
	件数	割合(%)	件数	割合(%)	件数	割合(%)
総数	698	100.0	698	100.0	698	100.0
同居	120	17.2	26	3.7	28	4.0
同じ建物・敷地内で別居	6	0.9	6	0.9	6	0.9
札幌市内で別居	200	28.7	272	39.0	288	41.3
道内の他の市町村で別居	244	35.0	267	38.3	240	34.4
他の都府県で別居	101	14.5	101	14.5	88	12.6
外国で別居	1	0.1	—	—	—	—
亡くなった	25	3.6	25	3.6	46	6.6
その他	1	0.1	1	0.1	2	0.3

## 【女】

自分の母親との同居状況	結婚を決めたとき		結婚直後		現在	
	件数	割合(%)	件数	割合(%)	件数	割合(%)
総数	730	100.0	730	100.0	730	100.0
同居	258	35.3	67	9.2	35	4.8
同じ建物・敷地内で別居	3	0.4	4	0.5	9	1.2
札幌市内で別居	186	25.5	297	40.7	327	44.8
道内の他の市町村で別居	202	27.7	262	35.9	245	33.6
他の都府県で別居	61	8.4	80	11.0	75	10.3
外国で別居	1	0.1	1	0.1	2	0.3
亡くなった	16	2.2	17	2.3	35	4.8
その他	3	0.4	2	0.3	2	0.3

## 【男】

配偶者の父親との同居状況	結婚を決めたとき		結婚直後		現在	
	件数	割合(%)	件数	割合(%)	件数	割合(%)
総数	698	100.0	698	100.0	698	100.0
同居	52	7.4	21	3.0	19	2.7
同じ建物・敷地内で別居	—	—	2	0.3	5	0.7
札幌市内で別居	228	32.7	247	35.4	236	33.8
道内の他の市町村で別居	256	36.7	264	37.8	233	33.4
他の都府県で別居	87	12.5	85	12.2	72	10.3
外国で別居	—	—	—	—	1	0.1
亡くなった	71	10.2	75	10.7	126	18.1
その他	4	0.6	4	0.6	6	0.9

## 【女】

配偶者の父親との同居状況	結婚を決めたとき		結婚直後		現在	
	件数	割合(%)	件数	割合(%)	件数	割合(%)
総数	730	100.0	730	100.0	730	100.0
同居	45	6.2	25	3.4	18	2.5
同じ建物・敷地内で別居	2	0.3	5	0.7	7	1.0
札幌市内で別居	240	32.9	255	34.9	241	33.0
道内の他の市町村で別居	248	34.0	250	34.2	223	30.5
他の都府県で別居	119	16.3	120	16.4	106	14.5
外国で別居	1	0.1	1	0.1	1	0.1
亡くなった	61	8.4	61	8.4	122	16.7
その他	14	1.9	13	1.8	12	1.6

## 【男】

配偶者の母親との同居状況	結婚を決めたとき		結婚直後		現在	
	件数	割合(%)	件数	割合(%)	件数	割合(%)
総数	698	100.0	698	100.0	698	100.0
同居	57	8.2	24	3.4	27	3.9
同じ建物・敷地内で別居	5	0.7	5	0.7	11	1.6
札幌市内で別居	260	37.2	281	40.3	284	40.7
道内の他の市町村で別居	262	37.5	272	39.0	243	34.8
他の都府県で別居	94	13.5	93	13.3	85	12.2
外国で別居	1	0.1	1	0.1	1	0.1
亡くなった	19	2.7	22	3.2	47	6.7
その他	—	—	—	—	—	—

【女】

配偶者の母親との同居状況	結婚を決めたとき		結婚直後		現在	
	件数	割合(%)	件数	割合(%)	件数	割合(%)
総数	730	100.0	730	100.0	730	100.0
同居	58	7.9	34	4.7	29	4.0
同じ建物・敷地内で別居	4	0.5	5	0.7	9	1.2
札幌市内で別居	263	36.0	280	38.4	283	38.8
道内の他の市町村で別居	270	37.0	273	37.4	256	35.1
他の都府県で別居	116	15.9	118	16.2	110	15.1
外国で別居	—	—	—	—	—	—
亡くなった	17	2.3	18	2.5	42	5.8
その他	2	0.3	2	0.3	1	0.1

Q33 あなた方ご夫婦が、初めて知り合った年はいつですか。

知り合った年	男		女	
	件数	割合(%)	件数	割合(%)
総数	698	100.0	730	100.0
1969年以前	1	0.1	2	0.3
1970-1974年	2	0.3	2	0.3
1975-1979年	2	0.3	1	0.1
1980-1984年	15	2.1	8	1.1
1985-1989年	35	5.0	42	5.8
1990-1994年	99	14.2	85	11.6
1995-1999年	147	21.1	86	11.8
2000-2004年	140	20.1	145	19.9
2005-2009年	131	18.8	193	26.4
2010年以降	82	11.7	130	17.8
わからない	44	6.3	36	4.9

Q34 あなた方ご夫婦が、婚約あるいは結婚の合意をなされた年ののはいつですか。

婚約 / 結婚の合意をした年	男		女	
	件数	割合(%)	件数	割合(%)
総数	698	100.0	730	100.0
1969年以前	1	0.1	1	0.1
1970-1974年	1	0.1	—	—
1975-1979年	—	—	—	—
1980-1984年	1	0.1	1	0.1
1985-1989年	10	1.4	12	1.6
1990-1994年	56	8.0	61	8.4
1995-1999年	115	16.5	70	9.6
2000-2004年	147	21.1	101	13.8
2005-2009年	149	21.3	164	22.5
2010年以降	164	23.5	279	38.2
わからない	54	7.7	41	5.6

Q35 あなた方ご夫婦はどのようなきっかけでお知り合いになりましたか。

当てはまるものを一つご回答ください。

知り合ったきっかけ	男		女	
	件数	割合(%)	件数	割合(%)
総数	698	100.0	730	100.0
学校で	85	12.2	93	12.7
職場や仕事の関係で	270	38.7	263	36.0
幼なじみ・隣人関係	12	1.7	11	1.5
学校以外のサークル活動やクラブ活動・習いごとで	58	8.3	43	5.9
友人や兄弟姉妹を通じて	136	19.5	192	26.3
見合いで（親せき・上役などの紹介も含む）	19	2.7	12	1.6
結婚相談所で	15	2.1	10	1.4
街なかや旅先で	40	5.7	30	4.1
アルバイトで	30	4.3	34	4.7
その他	33	4.7	42	5.8

Q36 あなた方ご夫婦が、最終的に結婚を決めた時の直接のきっかけは何ですか。  
 当てはまるものを一つご回答ください。

結 婚 を 決 め た き っ か け	男		女	
	件数	割合(%)	件数	割合(%)
総数	698	100.0	730	100.0
結婚資金（挙式や新生活のための準備費用）が用意できた	20	2.9	14	1.9
収入や住居など結婚生活のための経済的基盤ができた	66	9.5	52	7.1
自分または相手の仕事の事情	44	6.3	77	10.5
できるだけ早く一緒に暮らしたかった	148	21.2	120	16.4
年齢的に適当な時期だと感じた	290	41.5	268	36.7
できるだけ早く子どもが欲しかった	19	2.7	20	2.7
子どもができた	72	10.3	141	19.3
友人や同年代の人たちの結婚	9	1.3	3	0.4
親や周囲のすすめ	14	2.0	19	2.6
その他	16	2.3	16	2.2

Q37 結婚、男女関係、家庭、子どもを持つことについてはいろいろな考え方がありますが、以下の項目に例として1～10の考え方を示しました。それぞれについて、あなた自身はどのようにお考えでしょうか。

【1】生涯を独身で過ごすというのは、望ましい生き方ではない

項 目	男		女	
	件数	割合(%)	件数	割合(%)
全体	698	100.0	730	100.0
賛成	138	19.8	109	14.9
どちらかといえば賛成	372	53.3	331	45.3
どちらかといえば反対	157	22.5	245	33.6
反対	31	4.4	45	6.2

【3】どんな社会においても、女らしさや男らしさはある程度必要だ

項 目	男		女	
	件数	割合(%)	件数	割合(%)
全体	698	100.0	730	100.0
賛成	197	28.2	169	23.2
どちらかといえば賛成	426	61.0	450	61.6
どちらかといえば反対	68	9.7	97	13.3
反対	7	1.0	14	1.9

【5】結婚したら、家庭のためには自分の個性や生き方を半分犠牲にするのは当然だ

項 目	男		女	
	件数	割合(%)	件数	割合(%)
全体	698	100.0	730	100.0
賛成	69	9.9	71	9.7
どちらかといえば賛成	404	57.9	334	45.8
どちらかといえば反対	201	28.8	266	36.4
反対	24	3.4	59	8.1

【7】結婚したら、子どもは持つべきだ

項 目	男		女	
	件数	割合(%)	件数	割合(%)
全体	698	100.0	730	100.0
賛成	127	18.2	94	12.9
どちらかといえば賛成	399	57.2	367	50.3
どちらかといえば反対	133	19.1	191	26.2
反対	39	5.6	78	10.7

【9】一旦結婚したら、性格の不一致くらいで別れるべきではない

項 目	男		女	
	件数	割合(%)	件数	割合(%)
全体	698	100.0	730	100.0
賛成	139	19.9	116	15.9
どちらかといえば賛成	368	52.7	305	41.8
どちらかといえば反対	157	22.5	254	34.8
反対	34	4.9	55	7.5

【2】男女が一緒に暮らすなら結婚すべきである

項 目	男		女	
	件数	割合(%)	件数	割合(%)
全体	698	100.0	730	100.0
賛成	166	23.8	129	17.7
どちらかといえば賛成	402	57.6	404	55.3
どちらかといえば反対	113	16.2	173	23.7
反対	17	2.4	24	3.3

【4】結婚しても、人生には結婚相手や家族とは別の自分だけの目標を持つべきである

項 目	男		女	
	件数	割合(%)	件数	割合(%)
全体	698	100.0	730	100.0
賛成	119	17.0	123	16.8
どちらかといえば賛成	442	63.3	487	66.7
どちらかといえば反対	123	17.6	114	15.6
反対	14	2.0	6	0.8

【6】結婚後は、夫は外で働き、妻は家庭を守るべきだ

項 目	男		女	
	件数	割合(%)	件数	割合(%)
全体	698	100.0	730	100.0
賛成	46	6.6	42	5.8
どちらかといえば賛成	238	34.1	255	34.9
どちらかといえば反対	317	45.4	328	44.9
反対	97	13.9	105	14.4

【8】少なくとも子どもが小さいうちは、母親は仕事を持たず家にいるのが望ましい

項 目	男		女	
	件数	割合(%)	件数	割合(%)
全体	698	100.0	730	100.0
賛成	134	19.2	174	23.8
どちらかといえば賛成	368	52.7	362	49.6
どちらかといえば反対	170	24.4	149	20.4
反対	26	3.7	45	6.2

【10】結婚していなくても、子どもを持つてもかまわない

項 目	男		女	
	件数	割合(%)	件数	割合(%)
全体	698	100.0	730	100.0
賛成	58	8.3	61	8.4
どちらかといえば賛成	285	40.8	240	32.9
どちらかといえば反対	249	35.7	297	40.7
反対	106	15.2	132	18.1

Q38 あなた方ご夫婦が、これまでに持ったお子さんの数をご回答ください。  
(生後亡くなったお子さんも含めます)

これまでに持った子ども数	男		女	
	件数	割合(%)	件数	割合(%)
総数	698	100.0	730	100.0
0人	195	27.9	205	28.1
1人	212	30.4	265	36.3
2人	237	34.0	219	30.0
3人	43	6.2	37	5.1
4人	10	1.4	3	0.4
5人	—	—	—	—
6人	—	—	1	0.1
7人	1	0.1	—	—
8人以上	—	—	—	—

Q39 あなた方ご夫婦がこれまでに持ったお子さんの生まれた年をご回答ください  
(生後亡くなったお子さんも含めます。これまでに持ったお子さんが9人以上の方は8人目までご回答ください)。

【1人目】

出生年	男		女	
	件数	割合(%)	件数	割合(%)
総数	503	100.0	525	100.0
1980～84年	2	0.4	1	0.2
1985～89年	3	0.6	4	0.8
1990～94年	21	4.2	31	5.9
1995～99年	76	15.1	51	9.7
2000～04年	110	21.9	73	13.9
2005～09年	127	25.2	113	21.5
2010年以降	158	31.4	250	47.6
不明	6	1.2	2	0.4

【2人目】

出生年	男		女	
	件数	割合(%)	件数	割合(%)
総数	291	100.0	260	100.0
1980～84年	—	—	1	0.4
1985～89年	—	—	1	0.4
1990～94年	4	1.4	7	2.7
1995～99年	31	10.7	29	11.2
2000～04年	67	23.0	35	13.5
2005～09年	86	29.6	52	20.0
2010年以降	98	33.7	133	51.2
不明	5	1.7	2	0.8

【3人目】

出生年	男		女	
	件数	割合(%)	件数	割合(%)
総数	54	100.0	41	100.0
1980～84年	—	—	—	—
1985～89年	—	—	—	—
1990～94年	—	—	3	7.3
1995～99年	5	9.3	3	7.3
2000～04年	13	24.1	2	4.9
2005～09年	17	31.5	12	29.3
2010年以降	18	33.3	21	51.2
不明	1	1.9	—	—

【4人目】

出生年	男		女	
	件数	割合(%)	件数	割合(%)
総数	11	100.0	4	100.0
1980～84年	—	—	—	—
1985～89年	—	—	—	—
1990～94年	—	—	—	—
1995～99年	1	9.1	—	—
2000～04年	2	18.2	—	—
2005～09年	1	9.1	1	25.0
2010年以降	6	54.5	3	75.0
不明	1	9.1	—	—

【5人目以降】

出生年	男		女	
	件数	割合(%)	件数	割合(%)
総数	3	100.0	2	100.0
1980～84年	—	—	—	—
1985～89年	—	—	—	—
1990～94年	—	—	—	—
1995～99年	—	—	—	—
2000～04年	3	100.0	—	—
2005～09年	—	—	—	—
2010年以降	—	—	2	100.0
不明	—	—	—	—

Q40 あなた方ご夫婦が、今後持つ予定のお子さんの数をお選びください。

追加予定子ども数	男		女	
	件数	割合(%)	件数	割合(%)
総数	698	100.0	730	100.0
0人	465	66.6	416	57.0
1人	124	17.8	123	16.8
2人	93	13.3	169	23.2
3人	16	2.3	19	2.6
4人以上	—	—	3	0.4

Q41 あなた方ご夫婦が、最終的に持つつもりのお子さんの数（【Q38の選択内容】+【Q40の選択内容】）を下記よりお選びください。

予定子ども数	男		女	
	件数	割合(%)	件数	割合(%)
総数	698	100.0	730	100.0
0人	122	17.5	94	12.9
1人	136	19.5	140	19.2
2人	300	43.0	328	44.9
3人	94	13.5	121	16.6
4人	34	4.9	38	5.2
5人	7	1.0	5	0.7
6人	4	0.6	2	0.3
7人	1	0.1	2	0.3
8人以上	—	—	—	—
不明	—	—	—	—

Q42 あなた方ご夫婦にとって理想的なお子さんの数は何人ですか？

理想子ども数	男		女	
	件数	割合(%)	件数	割合(%)
総数	698	100.0	730	100.0
0人	73	10.5	65	8.9
1人	69	9.9	59	8.1
2人	398	57.0	403	55.2
3人	141	20.2	180	24.7
4人	13	1.9	17	2.3
5人	2	0.3	2	0.3
6人	—	—	2	0.3
7人	—	—	1	0.1
8人以上	2	0.3	1	0.1

Q43 今後、持つつもりのお子さんの数が、もし結果的に持てないことがあるとしたら、その原因は何である可能性が高いですか。あてはまるものをすべてお答えください。

(複数回答)

予定子ども数がかねえられない場合の理由	男		女	
	件数	割合(%)	件数	割合(%)
総数	233	100.0	314	100.0
収入が不安定なこと	111	47.6	138	43.9
自分や配偶者の仕事(勤めや家業)の事情	47	20.2	43	13.7
家事・育児の協力者がいないこと	26	11.2	42	13.4
保育所など子どもの預け先がないこと	21	9.0	36	11.5
今いる子どもに手がかかること	25	10.7	41	13.1
年齢や健康上の理由で子どもができないこと	96	41.2	128	40.8
その他	1	0.4	6	1.9
持つつもりの子どもの数を実現できない可能性は低い	17	7.3	32	10.2

Q44 持つつもりのお子さんの数が、理想とするお子さんの数より少ないのはどうしてですか？  
最も重要な理由の順に以下より3つまでご回答ください。

【男】

理想子ども数より予定子ども数が少ない理由	総 数		1 位		2 位		3 位	
	件数	割合(%)	件数	割合(%)	件数	割合(%)	件数	割合(%)
総数	187	100.0	187	100.0	187	100.0	187	100.0
収入が少ないまたは収入が不安定だから	86	46.0	63	33.7	17	9.1	6	3.2
子育てや教育にお金がかかりすぎるから	72	38.5	21	11.2	42	22.5	9	4.8
家が狭いから	18	9.6	3	1.6	7	3.7	8	4.3
仕事をやめる必要があるから	4	2.1	—	—	3	1.6	1	0.5
仕事（または学業）にうちこみたいから	—	—	—	—	—	—	—	—
非正規で雇用が不安定だから	5	2.7	—	—	1	0.5	4	2.1
子どもがのびのび育つ環境ではないから	8	4.3	2	1.1	—	—	6	3.2
自分や夫婦の生活を大切にしたいから	15	8.0	2	1.1	5	2.7	8	4.3
高年齢で生むのはいやだから	71	38.0	34	18.2	20	10.7	17	9.1
これ以上育児の心理的肉体的負担に耐えられないか	21	11.2	1	0.5	8	4.3	12	6.4
健康上の理由から	29	15.5	14	7.5	8	4.3	7	3.7
ほしいけれどもできないから	38	20.3	26	13.9	6	3.2	6	3.2
配偶者の家事育児への協力が得られないから	4	2.1	1	0.5	1	0.5	2	1.1
配偶者が望まないから	19	10.2	9	4.8	5	2.7	5	2.7
末子が自分の定年退職までに成人してほしいから	8	4.3	2	1.1	1	0.5	5	2.7
その他	20	10.7	9	4.8	1	0.5	10	5.3
無回答	—	—	—	—	62	33.2	81	43.3

【女】

理想子ども数より予定子ども数が少ない理由	総 数		1 位		2 位		3 位	
	件数	割合(%)	件数	割合(%)	件数	割合(%)	件数	割合(%)
総数	212	100.0	212	100.0	212	100.0	212	100.0
収入が少ないまたは収入が不安定だから	98	46.2	58	27.4	27	12.7	13	6.1
子育てや教育にお金がかかりすぎるから	115	54.2	45	21.2	49	23.1	21	9.9
家が狭いから	14	6.6	1	0.5	4	1.9	9	4.2
仕事をやめる必要があるから	14	6.6	2	0.9	2	0.9	10	4.7
仕事（または学業）にうちこみたいから	4	1.9	—	—	2	0.9	2	0.9
非正規で雇用が不安定だから	1	0.5	—	—	1	0.5	—	—
子どもがのびのび育つ環境ではないから	13	6.1	1	0.5	4	1.9	8	3.8
自分や夫婦の生活を大切にしたいから	12	5.7	1	0.5	6	2.8	5	2.4
高年齢で生むのはいやだから	75	35.4	21	9.9	31	14.6	23	10.8
これ以上育児の心理的肉体的負担に耐えられないか	37	17.5	13	6.1	13	6.1	11	5.2
健康上の理由から	45	21.2	27	12.7	9	4.2	9	4.2
ほしいけれどもできないから	37	17.5	23	10.8	12	5.7	2	0.9
配偶者の家事育児への協力が得られないから	21	9.9	2	0.9	6	2.8	13	6.1
配偶者が望まないから	14	6.6	4	1.9	5	2.4	5	2.4
末子が夫の定年退職までに成人してほしいから	12	5.7	2	0.9	6	2.8	4	1.9
その他	25	11.8	12	5.7	1	0.5	12	5.7
無回答	—	—	—	—	34	16.0	65	30.7

Q45 あなた方ご夫婦は、不妊について不安や悩みはありますか。

不妊についての不安や悩みの有無	男		女	
	件数	割合(%)	件数	割合(%)
総数	698	100.0	730	100.0
子どもができないことを心配したことはない	474	67.9	425	58.2
過去に子どもができないのではないかと心配したことがある	169	24.2	227	31.1
現在、子どもができないのではないかと心配している	55	7.9	78	10.7

Q46 あなた自身または配偶者に不妊治療の経験はありますか。

不妊治療の経験の有無	男		女	
	件数	割合(%)	件数	割合(%)
総数	224	100.0	305	100.0
心配はしたが、特に医療機関にかかったことはない	127	56.7	190	62.3
過去に検査や治療を受けたことがある	81	36.2	95	31.1
現在、検査や治療を受けている	16	7.1	20	6.6

Q47 あなた方ご夫婦がお子さんをお持ちになったときのあなたのお勤めの状況について、  
当てはまるものを選択してください（3人まで）。

【男】

勤務状況	第1子				第2子				第3子			
	妊娠が 分かったとき		1歳に なったとき		妊娠が 分かったとき		1歳に なったとき		妊娠が 分かったとき		1歳に なったとき	
	件数	割合(%)	件数	割合(%)	件数	割合(%)	件数	割合(%)	件数	割合(%)	件数	割合(%)
総数	503	100.0	503	100.0	291	100.0	291	100.0	54	100.0	54	100.0
正規の職員	426	84.7	414	82.3	258	88.7	251	86.3	47	87.0	46	85.2
パート・アルバイト	21	4.2	16	3.2	7	2.4	5	1.7	1	1.9	1	1.9
派遣・嘱託・契約社員	20	4.0	13	2.6	5	1.7	2	0.7	2	3.7	2	3.7
自営業主・家族従業者	16	3.2	15	3.0	8	2.7	8	2.7	3	5.6	3	5.6
無職・家事	14	2.8	20	4.0	11	3.8	9	3.1	1	1.9	1	1.9
学生	4	0.8	3	0.6	—	—	1	0.3	—	—	—	—
その他	2	0.4	2	0.4	2	0.7	3	1.0	—	—	—	—
1歳にはなっていない	—	—	20	4.0	—	—	12	4.1	—	—	1	1.9

【女】

勤務状況	第1子				第2子				第3子			
	妊娠が 分かったとき		1歳に なったとき		妊娠が 分かったとき		1歳に なったとき		妊娠が 分かったとき		1歳に なったとき	
	件数	割合(%)	件数	割合(%)	件数	割合(%)	件数	割合(%)	件数	割合(%)	件数	割合(%)
総数	525	100.0	525	100.0	260	100.0	260	100.0	41	100.0	41	100.0
正規の職員	178	33.9	45	8.6	21	8.1	12	4.6	4	9.8	1	2.4
パート・アルバイト	145	27.6	32	6.1	33	12.7	23	8.8	8	19.5	5	12.2
派遣・嘱託・契約社員	56	10.7	8	1.5	1	0.4	—	—	—	—	—	—
自営業主・家族従業者	8	1.5	9	1.7	9	3.5	7	2.7	1	2.4	1	2.4
無職・家事	131	25.0	356	67.8	195	75.0	180	69.2	28	68.3	28	68.3
学生	6	1.1	1	0.2	—	—	—	—	—	—	—	—
その他	1	0.2	2	0.4	1	0.4	1	0.4	—	—	—	—
1歳にはなっていない	—	—	72	13.7	—	—	37	14.2	—	—	6	14.6

Q48 あなた方ご夫婦の以下のお子さんが3歳になるまでの間の、あなたのお母様の  
同居／別居についてお答えください。  
※複数あてはまる場合は、最も長い状況についてお答えください。

【男】

自分の母親との同居状況	第1子		第2子		第3子	
	件数	割合(%)	件数	割合(%)	件数	割合(%)
総数	503	100.0	291	100.0	54	100.0
同居	225	44.7	116	39.9	19	35.2
同じ建物・敷地内で別居	3	0.6	2	0.7	1	1.9
札幌市内で別居	124	24.7	78	26.8	16	29.6
道内の他の市町村で別居	100	19.9	65	22.3	8	14.8
他の都府県で別居	40	8.0	23	7.9	5	9.3
外国で別居	—	—	1	0.3	2	3.7
亡くなった	8	1.6	4	1.4	3	5.6
その他	3	0.6	2	0.7	—	—

【女】

自分の母親との同居状況	第1子		第2子		第3子	
	件数	割合(%)	件数	割合(%)	件数	割合(%)
総数	525	100.0	260	100.0	41	100.0
同居	137	26.1	64	24.6	12	29.3
同じ建物・敷地内で別居	3	0.6	4	1.5	—	—
札幌市内で別居	179	34.1	92	35.4	14	34.1
道内の他の市町村で別居	141	26.9	66	25.4	9	22.0
他の都府県で別居	53	10.1	29	11.2	4	9.8
外国で別居	—	—	—	—	—	—
亡くなった	9	1.7	3	1.2	2	4.9
その他	3	0.6	2	0.8	—	—



Q49 あなた方ご夫婦の以下のお子さんが3歳になるまでの間の、配偶者のお母様との同居／別居についてお答えください。  
 ※複数あてはまる場合は、最も長い状況についてお答えください。

【男】

配偶者の母親との同居状況	第1子		第2子		第3子	
	件数	割合(%)	件数	割合(%)	件数	割合(%)
総数	503	100.0	291	100.0	54	100.0
同居	167	33.2	86	29.6	13	24.1
同じ建物・敷地内で別居	4	0.8	3	1.0	—	—
札幌市内で別居	152	30.2	88	30.2	18	33.3
道内の他の市町村で別居	117	23.3	69	23.7	12	22.2
他の都府県で別居	50	9.9	34	11.7	9	16.7
外国で別居	1	0.2	2	0.7	1	1.9
亡くなった	8	1.6	7	2.4	1	1.9
その他	4	0.8	2	0.7	—	—

【女】

配偶者の母親との同居状況	第1子		第2子		第3子	
	件数	割合(%)	件数	割合(%)	件数	割合(%)
総数	525	100.0	260	100.0	41	100.0
同居	77	14.7	39	15.0	5	12.2
同じ建物・敷地内で別居	10	1.9	7	2.7	1	2.4
札幌市内で別居	185	35.2	102	39.2	12	29.3
道内の他の市町村で別居	158	30.1	71	27.3	12	29.3
他の都府県で別居	74	14.1	33	12.7	7	17.1
外国で別居	—	—	—	—	—	—
亡くなった	18	3.4	6	2.3	4	9.8
その他	3	0.6	2	0.8	—	—

Q50 同別居とは別に、あなたのお母様から以下のお子さんの子育ての手助けはありましたか。

自分の母親からの 子育ての手助けの有無	男						女					
	第1子		第2子		第3子		第1子		第2子		第3子	
	件数	割合(%)	件数	割合(%)	件数	割合(%)	件数	割合(%)	件数	割合(%)	件数	割合(%)
総数	503	100.0	291	100.0	54	100.0	525	100.0	260	100.0	41	100.0
ほとんどなかった	159	31.6	100	34.4	19	35.2	110	21.0	56	21.5	19	46.3
ときどきあった	244	48.5	138	47.4	24	44.4	189	36.0	109	41.9	14	34.1
頻繁にあった	72	14.3	38	13.1	7	13.0	138	26.3	59	22.7	4	9.8
日常的にあった	28	5.6	15	5.2	4	7.4	88	16.8	36	13.8	4	9.8

Q51 同別居とは別に、配偶者のお母様から以下のお子さんの子育ての手助けはありましたか。

配偶者の母親 からの子育ての 手助けの有無	男						女					
	第1子		第2子		第3子		第1子		第2子		第3子	
	件数	割合(%)	件数	割合(%)	件数	割合(%)	件数	割合(%)	件数	割合(%)	件数	割合(%)
総数	503	100.0	291	100.0	54	100.0	525	100.0	260	100.0	41	100.0
ほとんどなかった	105	20.9	72	24.7	20	37.0	265	50.5	135	51.9	33	80.5
ときどきあった	242	48.1	128	44.0	18	33.3	197	37.5	96	36.9	6	14.6
頻繁にあった	113	22.5	70	24.1	11	20.4	49	9.3	21	8.1	—	—
日常的にあった	43	8.5	21	7.2	5	9.3	14	2.7	8	3.1	2	4.9

Q52、54、56 あなた方ご夫婦のお子さんが3歳になるまでの間、あなたが最も長く居住していたのはどこですか。それぞれについてお答えください。

地域	男						女					
	第1子		第2子		第3子		第1子		第2子		第3子	
	件数	割合(%)	件数	割合(%)	件数	割合(%)	件数	割合(%)	件数	割合(%)	件数	割合(%)
総数	503	100.0	291	100.0	54	100.0	525	100.0	260	100.0	41	100.0
北海道	478	95.0	279	95.9	52	96.3	501	95.4	249	95.8	40	97.6
東北	7	1.4	4	1.4	—	—	3	0.6	1	0.4	—	—
北関東	1	0.2	—	—	—	—	1	0.2	—	—	—	—
東京圏	11	2.2	4	1.4	—	—	10	1.9	6	2.3	1	2.4
中部・北陸	2	0.4	—	—	—	—	2	0.4	—	—	—	—
中京圏	1	0.2	—	—	—	—	1	0.2	—	—	—	—
大阪圏	1	0.2	2	0.7	1	1.9	5	1.0	2	0.8	—	—
京阪周辺	—	—	—	—	—	—	—	—	—	—	—	—
中国	1	0.2	1	0.3	—	—	1	0.2	1	0.4	—	—
四国	1	0.2	—	—	—	—	—	—	—	—	—	—
九州・沖縄	—	—	—	—	—	—	1	0.2	1	0.4	—	—
外国	—	—	1	0.3	1	1.9	—	—	—	—	—	—

Q53、55、57 【Q52、54、56で北海道と答えた人のみ】

あなた方ご夫婦のお子さんが3歳になるまでの間、あなたが最も長く居住していた市町村はどこですか。（合併した市町村の場合は、現在の市町村名をお答えください）

地 域	男						女					
	第 1 子		第 2 子		第 3 子		第 1 子		第 2 子		第 3 子	
	件数	割合 (%)	件数	割合 (%)	件数	割合 (%)	件数	割合 (%)	件数	割合 (%)	件数	割合 (%)
総数	478	100.0	279	100.0	52	100.0	501	100.0	249	100.0	40	100.0
札幌市	433	90.6	260	93.2	48	92.3	462	92.2	226	90.8	37	92.5
石狩(札幌市を除く)	2	0.4	—	—	—	—	5	1.0	3	1.2	—	—
空知	3	0.6	1	0.4	1	1.9	5	1.0	—	—	—	—
後志	4	0.8	1	0.4	—	—	3	0.6	—	—	—	—
胆振	6	1.3	2	0.7	—	—	2	0.4	—	—	—	—
日高	—	—	—	—	—	—	3	0.6	1	0.4	1	2.5
渡島	5	1.0	4	1.4	—	—	5	1.0	4	1.6	—	—
檜山	—	—	—	—	—	—	1	0.2	1	0.4	—	—
上川	8	1.7	3	1.1	—	—	6	1.2	3	1.2	1	2.5
留萌	—	—	—	—	—	—	1	0.2	2	0.8	—	—
宗谷	—	—	—	—	1	1.9	1	0.2	—	—	—	—
オホーツク	6	1.3	4	1.4	1	1.9	2	0.4	1	0.4	—	—
十勝	3	0.6	1	0.4	—	—	3	0.6	6	2.4	1	2.5
釧路	6	1.3	3	1.1	1	1.9	2	0.4	2	0.8	—	—
根室	2	0.4	—	—	—	—	—	—	—	—	—	—

Q58 あなた方ご夫婦の以下のお子さんが3歳になるまでの間、以下の制度や施設を利用しましたか。それぞれあてはまるものをすべてお答えください。

【男】

子 育 て 支 援 制 度 ・ 施 設	第 1 子		第 2 子		第 3 子	
	件数	割合 (%)	件数	割合 (%)	件数	割合 (%)
総数	503	100.0	291	100.0	54	100.0
産前・産後休業制度	73	14.5	33	11.3	4	7.4
育児休業制度 (妻)	63	12.5	25	8.6	4	7.4
育児休業制度 (夫)	8	1.6	3	1.0	1	1.9
育児時間制度・短時間勤務制度 (妻)	14	2.8	6	2.1	1	1.9
育児時間制度・短時間勤務制度 (夫)	3	0.6	2	0.7	—	—
認可保育所	73	14.5	37	12.7	7	13.0
認証・認定保育施設	16	3.2	6	2.1	1	1.9
認定こども園	16	3.2	4	1.4	—	—
企業内保育所	7	1.4	4	1.4	1	1.9
その他の保育施設	26	5.2	10	3.4	3	5.6
ベビーシッター	5	1.0	5	1.7	1	1.9
ファミリーサポートセンター	10	2.0	5	1.7	—	—
保育所・幼稚園等の一時預かり	46	9.1	25	8.6	6	11.1
どれも利用しなかった	318	63.2	197	67.7	39	72.2

【女】

子 育 て 支 援 制 度 ・ 施 設	第 1 子		第 2 子		第 3 子	
	件数	割合 (%)	件数	割合 (%)	件数	割合 (%)
総数	525	100.0	260	100.0	41	100.0
産前・産後休業制度	77	14.7	18	6.9	3	7.3
育児休業制度 (妻)	63	12.0	14	5.4	3	7.3
育児休業制度 (夫)	3	0.6	1	0.4	—	—
育児時間制度・短時間勤務制度 (妻)	18	3.4	3	1.2	—	—
育児時間制度・短時間勤務制度 (夫)	—	—	—	—	—	—
認可保育所	57	10.9	24	9.2	4	9.8
認証・認定保育施設	15	2.9	4	1.5	—	—
認定こども園	5	1.0	4	1.5	—	—
企業内保育所	10	1.9	1	0.4	—	—
その他の保育施設	24	4.6	6	2.3	—	—
ベビーシッター	3	0.6	2	0.8	—	—
ファミリーサポートセンター	11	2.1	3	1.2	—	—
保育所・幼稚園等の一時預かり	58	11.0	24	9.2	1	2.4
どれも利用しなかった	343	65.3	193	74.2	35	85.4

Q59 お子さんの妊娠が分かったこと、お子さんが生まれたことをきっかけに、あなたのご家庭では奥様は（女性の方はご自身が）お勤めを辞めましたか？  
辞めた方は、理由についてあてはまるものをすべて選択してください。

(複数回答)

仕事を辞めた理由	男		女	
	件数	割合(%)	件数	割合(%)
総数	503	100.0	525	100.0
育児や家事に時間をとりたかったため	122	24.3	164	31.2
育児や家事に対して周囲の支援が得られなかったため	16	3.2	29	5.5
勤め先や仕事の状況から働き続けるのが難しかったため	80	15.9	152	29.0
家庭と両立する努力をしてまで仕事を続けたいと思わなかったため	30	6.0	89	17.0
配偶者など家族が希望したため	26	5.2	32	6.1
育児の心理的、肉体的負担に耐えられなかったため	19	3.8	43	8.2
その他	9	1.8	23	4.4
妊娠・出産をきっかけに、仕事を辞めていない／元から働いていない	264	52.5	182	34.7

Q60 勤め先や仕事の状況から働き続けるのが難しかった理由はなんですか。  
あてはまるものをすべて選択してください。

(複数回答)

勤め先や仕事の状況から働き続けるのが難しかった理由	男		女	
	件数	割合(%)	件数	割合(%)
総数	80	100.0	152	100.0
仕事と家庭を両立して働き続ける制度や雰囲気がなかった	44	55.0	68	44.7
労働時間が長く、家事や育児の時間が充分にとれなかった	40	50.0	69	45.4
在宅勤務など場所を問わず働き続ける制度がなかった	17	21.3	23	15.1
仕事と家庭を両立しようとするキャリアアップが厳しい環境だった	6	7.5	17	11.2
同じような状況で仕事をしている人がまわりにいなかった	13	16.3	43	28.3
目標となる上司や先輩がまわりにいなかった	1	1.3	13	8.6
その他	6	7.5	24	15.8

Q61 妊娠や出産をきっかけに奥様が仕事を辞めたご夫婦にお聞きます。  
奥様には、今後、復職・再就職したい気持ちはありますか。(あると思いますか。)

復職・再就職の意向の有無	男		女	
	件数	割合(%)	件数	割合(%)
総数	239	100.0	343	100.0
ある	177	74.1	268	78.1
ない	62	25.9	75	21.9

Q62 あなたは、女性が出産などを経て、復職・再就職する際にどういった支援があればいいと思いますか。  
あてはまるものをすべて選択してください。

(複数回答)

復職・再就職の際にあるといい支援	男		女	
	件数	割合(%)	件数	割合(%)
総数	698	100.0	730	100.0
個別の状況に応じて助言や支援を行うカウンセリング	173	24.8	173	23.7
復職・再就職する際の心構え等を教える就職セミナー	123	17.6	138	18.9
女性専用で相談を受け付ける窓口の設置	164	23.5	189	25.9
保有する資格や希望する勤務条件等を登録する人材バンク	156	22.3	198	27.1
窓口に行かなくても相談を受け付けるWEB相談	111	15.9	197	27.0
女性と企業をつなぐマッチングイベント	136	19.5	161	22.1
短時間労働の求人情報	244	35.0	469	64.2
その他	12	1.7	20	2.7
特に必要ない	207	29.7	100	13.7

Q63、Q64 あなたは配偶者の家事や育児にどの程度満足していますか。

【家事】

項目	男		女	
	件数	割合(%)	件数	割合(%)
全体	698	100.0	730	100.0
とても満足している	236	33.8	97	13.3
まあまあ満足している	240	34.4	224	30.7
ふつう	157	22.5	229	31.4
やや不満である	52	7.4	121	16.6
とても不満である	13	1.9	59	8.1

【育児】

項目	男		女	
	件数	割合(%)	件数	割合(%)
全体	503	100.0	525	100.0
とても満足している	170	33.8	86	16.4
まあまあ満足している	205	40.8	175	33.3
ふつう	107	21.3	133	25.3
やや不満である	16	3.2	94	17.9
とても不満である	5	1.0	37	7.0

Q65 あなたは、育児に際しての不安や苦勞（女性の場合は出産、育児に際しての不安や苦勞）はありましたか。最も重要な理由の順に3つまでご回答ください。

【男】

育児に際しての不安や苦勞	総数		1位		2位		3位	
	件数	割合(%)	件数	割合(%)	件数	割合(%)	件数	割合(%)
総数	503	100.0	503	100.0	503	100.0	503	100.0
体力的負担が大きい	169	33.6	95	18.9	44	8.7	30	6.0
経済的負担が大きい	264	52.5	161	32.0	76	15.1	27	5.4
精神的負担が大きい	136	27.0	36	7.2	46	9.1	54	10.7
家のつくりが不便である	27	5.4	5	1.0	12	2.4	10	2.0
手伝ってくれる人がいない	55	10.9	10	2.0	19	3.8	26	5.2
悩み事を相談できる人がいない	20	4.0	2	0.4	8	1.6	10	2.0
自分のことをする時間がない	130	25.8	37	7.4	50	9.9	43	8.5
他の家族の世話が十分にできない	12	2.4	3	0.6	5	1.0	4	0.8
公的な支援制度が十分でない	85	16.9	25	5.0	29	5.8	31	6.2
会社企業の支援制度が十分でない	51	10.1	9	1.8	20	4.0	22	4.4
どのような支援制度があるのかわからない	42	8.3	10	2.0	14	2.8	18	3.6
仕事との両立が困難である	65	12.9	21	4.2	27	5.4	17	3.4
病院や保育所などの施設が近くにない	20	4.0	3	0.6	8	1.6	9	1.8
その他	7	1.4	2	0.4	2	0.4	3	0.6
特に不安や苦勞はない	101	20.1	84	16.7	5	1.0	12	2.4
無回答	—	—	—	—	138	27.4	187	37.2

【女】

出産、育児に際しての不安や苦勞	総数		1位		2位		3位	
	件数	割合(%)	件数	割合(%)	件数	割合(%)	件数	割合(%)
総数	525	100.0	525	100.0	525	100.0	525	100.0
体力的負担が大きい	240	45.7	116	22.1	67	12.8	57	10.9
経済的負担が大きい	221	42.1	119	22.7	68	13.0	34	6.5
精神的負担が大きい	247	47.0	96	18.3	86	16.4	65	12.4
家のつくりが不便である	41	7.8	11	2.1	18	3.4	12	2.3
手伝ってくれる人がいない	91	17.3	29	5.5	24	4.6	38	7.2
悩み事を相談できる人がいない	24	4.6	6	1.1	10	1.9	8	1.5
自分のことをする時間がない	212	40.4	47	9.0	87	16.6	78	14.9
他の家族の世話が十分にできない	30	5.7	4	0.8	8	1.5	18	3.4
公的な支援制度が十分でない	49	9.3	17	3.2	17	3.2	15	2.9
会社企業の支援制度が十分でない	14	2.7	2	0.4	7	1.3	5	1.0
どのような支援制度があるのかわからない	26	5.0	6	1.1	13	2.5	7	1.3
仕事との両立が困難である	67	12.8	13	2.5	27	5.1	27	5.1
病院や保育所などの施設が近くにない	14	2.7	4	0.8	5	1.0	5	1.0
その他	11	2.1	1	0.2	3	0.6	7	1.3
特に不安や苦勞はない	70	13.3	54	10.3	3	0.6	13	2.5
無回答	—	—	—	—	82	15.6	136	25.9

Q66 少子化に歯止めをかけるため、行政に充実してほしいと考える支援策を最大三つまで選択してください。  
(複数回答)

行政に充実してほしい施策	男		女	
	件数	割合(%)	件数	割合(%)
総数	698	100.0	730	100.0
若い人たちへの雇用や生活の安定	373	53.4	275	37.7
若い世代への結婚相談、結婚資金の融資や補助など、結婚に対する支援	108	15.5	67	9.2
不妊治療や産後ケアなど、妊娠・出産に対する支援	94	13.5	180	24.7
妊娠、出産から子育てまで切れ目のない相談支援体制の整備	83	11.9	129	17.7
子育てと仕事を両立できる職場環境づくり	257	36.8	355	48.6
保育所や認定こども園などの整備	169	24.2	205	28.1
保育料や幼児教育無料など、子育ての経済的負担の軽減	280	40.1	397	54.4
公営住宅への子育て世帯の優先入居など住宅面の支援	64	9.2	68	9.3
男性が育児に参加できる環境づくり	90	12.9	96	13.2
結婚・出産に関する情報提供や正しい知識の普及	31	4.4	35	4.8
いじめや犯罪などから子どもを守る施策	70	10.0	89	12.2
その他	17	2.4	16	2.2

### 3 クロス集計主要結果



男女、年齢別出会ったきっかけ（初婚）

出会ったきっかけ	総数	20～24歳	25～29	30～34	35～39	40～44	45～49
男							
総数	698	5	42	130	177	176	168
学校で	85	2	10	11	25	22	15
職場や仕事の関係で	270	1	11	53	58	67	80
幼なじみ・隣人関係	12	—	1	3	3	3	2
学校以外のサークル活動や クラブ活動・習いごとで	58	—	3	12	16	17	10
友人や兄弟姉妹を通じて	136	1	11	26	40	33	25
見合いで（親せき・上役 などの紹介も含む）	19	—	—	—	6	4	9
結婚相談所で	15	—	1	5	1	3	5
街なかや旅先で	40	—	1	6	8	15	10
アルバイトで	30	—	4	6	11	3	6
その他	33	1	—	8	9	9	6
女							
総数	730	55	177	143	123	111	121
学校で	93	10	28	21	15	11	8
職場や仕事の関係で	263	17	59	52	41	47	47
幼なじみ・隣人関係	11	—	5	3	1	2	—
学校以外のサークル活動や クラブ活動・習いごとで	43	2	14	8	4	7	8
友人や兄弟姉妹を通じて	192	14	36	40	36	27	39
見合いで（親せき・上役 などの紹介も含む）	12	1	—	1	1	3	6
結婚相談所で	10	—	1	2	3	1	3
街なかや旅先で	30	4	9	3	5	1	8
アルバイトで	34	4	13	5	7	4	1
その他	42	3	12	8	10	8	1

男女、年齢別最終的に結婚を決めた直接のきっかけ（初婚）

結婚を決めたきっかけ	総数	20～24歳	25～29	30～34	35～39	40～44	45～49
男							
総数	698	5	42	130	177	176	168
結婚資金（挙式や新生活のための準備のための費用）が用意できた	20	2	4	5	2	5	2
収入や住居など結婚生活のための経済的基盤ができた	66	—	3	12	20	15	16
自分または相手の仕事の事情	44	—	2	9	12	16	5
できるだけ早く一緒に暮らしたかった	148	2	6	27	23	40	50
年齢的に適当な時期だと感じた	290	—	8	49	86	73	74
できるだけ早く子どもが欲しかった	19	—	2	5	3	6	3
子どもができた	72	1	13	19	19	11	9
友人や同年代の人たちの結婚	9	—	2	1	2	1	3
親や周囲のすすめ	14	—	—	2	5	5	2
その他の	16	—	2	1	5	4	4
女							
総数	730	55	177	143	123	111	121
結婚資金（挙式や新生活のための準備のための費用）が用意できた	14	3	3	1	3	4	—
収入や住居など結婚生活のための経済的基盤ができた	52	1	9	8	12	11	11
自分または相手の仕事の事情	77	1	24	18	10	13	11
できるだけ早く一緒に暮らしたかった	120	6	33	18	18	21	24
年齢的に適当な時期だと感じた	268	5	50	59	49	46	59
できるだけ早く子どもが欲しかった	20	—	6	7	5	—	2
子どもができた	141	37	44	22	19	11	8
友人や同年代の人たちの結婚	3	—	—	1	1	—	1
親や周囲のすすめ	19	—	4	7	4	2	2
その他の	16	2	4	2	2	3	3



男女、年齢別予定子ども数（初婚）

年 齢	予 定 子 ども 数							平均 予 定 子 ども 数
	総 数	0 人	1 人	2 人	3 人	4 人	5 人 以 上	
男								
総 数	698	122	136	300	94	34	12	1.75
20 ～ 24 歳	5	1	2	1	—	1	—	1.60
25 ～ 29	42	1	8	21	7	4	1	2.19
30 ～ 34	130	12	18	63	28	5	4	2.07
35 ～ 39	177	27	32	79	23	11	5	1.87
40 ～ 44	176	38	35	72	21	9	1	1.61
45 ～ 49	168	43	41	64	15	4	1	1.41
女								
総 数	730	94	140	328	121	38	9	1.87
20 ～ 24 歳	55	2	6	28	13	6	—	2.27
25 ～ 29	177	8	19	86	52	8	4	2.27
30 ～ 34	143	7	27	69	24	12	4	2.15
35 ～ 39	123	20	23	54	18	7	1	1.78
40 ～ 44	111	26	34	41	7	3	—	1.34
45 ～ 49	121	31	31	50	7	2	—	1.32

本人の年収別予定子ども数（初婚）

本人の年収	予 定 子 ども 数							平均予定 子ども数
	総数	0人	1人	2人	3人	4人	5人以上	
男								
総数	698	122	136	300	94	34	12	1.75
0～99万円	18	7	6	3	—	2	—	1.11
100万円台	14	5	2	5	1	1	—	1.36
200万円台	55	16	14	13	8	1	3	1.53
300万円台	120	20	22	48	24	6	—	1.78
400万円台	140	17	28	62	25	6	2	1.87
500万円台以上	291	38	50	151	33	15	4	1.83
わからない/ 答えたくない	60	19	14	18	3	3	3	1.47
女								
総数	730	94	140	328	121	38	9	1.87
0～99万円	442	50	87	202	78	19	6	1.89
100万円台	80	10	12	36	17	5	—	1.94
200万円台	48	12	6	20	7	3	—	1.65
300万円台	39	5	9	16	6	3	—	1.82
400万円台	17	1	3	8	2	1	2	2.41
500万円台以上	19	2	4	12	—	1	—	1.68
わからない/ 答えたくない	85	14	19	34	11	6	1	1.75

配偶者の年収別予定子ども数（初婚）

配偶者の年収	予 定 子 ども 数							平均予定 子ども数
	総 数	0 人	1 人	2 人	3 人	4 人	5人以上	
	男							
総 数	698	122	136	300	94	34	12	1.75
0 ～ 99 万円	339	43	63	160	51	16	6	1.87
100 万円台	84	12	22	37	8	4	1	1.68
200 万円台	38	11	7	14	4	1	1	1.50
300 万円台	47	7	10	21	7	2	—	1.72
400 万円台	46	10	5	16	12	2	1	1.87
500万円台以上	71	18	9	32	7	5	—	1.61
わからない/ 答えたくない	73	21	20	20	5	4	3	1.48
	女							
総 数	730	94	140	328	121	38	9	1.87
0 ～ 99 万円	16	6	2	5	2	1	—	1.38
100 万円台	17	5	3	6	1	1	1	1.59
200 万円台	79	12	10	41	12	3	1	1.84
300 万円台	126	13	25	53	26	9	—	1.94
400 万円台	137	17	29	54	28	6	3	1.93
500万円台以上	228	23	41	114	38	10	2	1.91
わからない/ 答えたくない	127	18	30	55	14	8	2	1.76

男女、最終学歴別出生子ども数（初婚）

最終学歴	総数	0人	1人	2人	3人	4人	5人以上
男							
総数	698	195	212	237	43	10	1
中学校	12	1	4	6	—	1	—
高校	140	42	48	38	11	1	—
専修学校（高卒後）	87	26	27	28	5	—	1
短大、高専	67	15	16	27	6	3	—
女子大学	—	—	—	—	—	—	—
共学の大学	332	90	100	122	17	3	—
大学院	59	21	16	16	4	2	—
その他	1	—	1	—	—	—	—
女							
総数	730	205	265	219	37	3	1
中学校	20	4	8	6	1	—	1
高校	231	58	90	66	15	2	—
専修学校（高卒後）	130	34	43	46	6	1	—
短大、高専	181	42	66	63	10	—	—
女子大学	16	5	6	5	—	—	—
共学の大学	144	59	48	33	4	—	—
大学院	5	2	2	—	1	—	—
その他	3	1	2	—	—	—	—

男女、最終学歴別予定子ども数（初婚）

最終学歴	予定子ども数							平均予定子ども数
	総数	0人	1人	2人	3人	4人	5人以上	
男								
総数	698	122	136	300	94	34	12	1.75
中学校	12	1	1	7	1	2	—	2.17
高校	140	33	28	48	25	4	2	1.61
専修学校（高卒後）	87	18	13	35	11	5	5	1.89
短大、高専	67	10	8	29	14	5	1	1.99
女子大学	—	—	—	—	—	—	—	—
共学の大学	332	50	73	156	35	14	4	1.71
大学院	59	10	13	24	8	4	—	1.71
その他	1	—	—	1	—	—	—	2.00
女								
総数	730	94	140	328	121	38	9	1.87
中学校	20	1	2	10	4	2	1	2.45
高校	231	32	54	92	39	12	2	1.79
専修学校（高卒後）	130	15	21	65	19	8	2	1.94
短大、高専	181	22	34	86	29	8	2	1.86
女子大学	16	1	1	9	4	1	—	2.19
共学の大学	144	22	24	66	23	7	2	1.83
大学院	5	1	2	—	2	—	—	1.60
その他	3	—	2	—	1	—	—	1.67

男女、現在の勤務状況別予定子ども数（初婚）

現在の勤務状況	予 定 子 ども 数							平均予定 子ども数
	総 数	0 人	1 人	2 人	3 人	4 人	5人以上	
男								
総 数	698	122	136	300	94	34	12	1.75
正規の職員・従業者	582	86	107	267	81	30	11	1.83
非正規の職員・従業者	55	18	10	18	9	—	—	1.33
パート・アルバイト	16	7	3	5	1	—	—	1.00
派遣・嘱託・ 契約社員	39	11	7	13	8	—	—	1.46
自営業主・ 家族従業者	38	11	9	11	3	4	—	1.47
無職・家事手伝い （専業主婦・夫含む）	18	6	7	3	1	—	1	1.17
学 生	—	—	—	—	—	—	—	—
そ の 他	5	1	3	1	—	—	—	1.00
女								
総 数	730	94	140	328	121	38	9	1.87
正規の職員・従業者	68	12	10	28	12	5	1	1.88
非正規の職員・従業者	210	39	42	93	24	10	2	1.67
パート・アルバイト	173	29	34	79	20	9	2	1.72
派遣・嘱託・ 契約社員	37	10	8	14	4	1	—	1.41
自営業主・ 家族従業者	14	5	—	9	—	—	—	1.29
無職・家事手伝い （専業主婦・夫含む）	435	38	88	196	84	23	6	1.97
学 生	2	—	—	2	—	—	—	2.00
そ の 他	1	—	—	—	1	—	—	3.00

## 男女、年齢別予定子ども数を実現できない可能性があるとした場合の原因（初婚）

複数回答である。

予定子ども数を実現できない可能性があるとした場合の原因	総数	20～24歳	25～29	30～34	35～39	40～44	45～49
男							
総数	233	3	34	81	69	41	5
収入が不安定なこと	111	1	15	44	30	18	3
自分や配偶者の仕事 （勤めや家業）の事情	47	—	9	20	12	5	1
家事・育児の協力者がいないこと	26	—	1	9	8	7	1
保育所など子どもの預け先がないこと	21	—	4	7	5	4	1
今いる子どもに手がかかること	25	—	4	12	5	4	—
年齢や健康上の理由で 子どもができないこと	96	1	9	28	35	21	2
その他	1	—	—	—	1	—	—
持つつもりの子どもの数を 実現できない可能性は低い	18	1	5	6	4	1	1
女							
総数	314	44	139	76	42	8	5
収入が不安定なこと	138	26	62	27	14	6	3
自分や配偶者の仕事 （勤めや家業）の事情	43	7	22	8	5	1	—
家事・育児の協力者がいないこと	42	6	14	14	5	2	1
保育所など子どもの預け先がないこと	36	5	13	12	4	1	1
今いる子どもに手がかかること	41	9	21	7	2	1	1
年齢や健康上の理由で 子どもができないこと	128	7	56	39	23	2	1
その他	6	—	3	2	1	—	—
持つつもりの子どもの数を 実現できない可能性は低い	32	6	15	7	4	—	—

男女、年齢別予定子ども数が理想子ども数より少ない理由（初婚）

複数回答である。

予定子ども数が理想子ども数より少ない理由	総数	20～24歳	25～29	30～34	35～39	40～44	45～49
男							
総数	187	—	5	27	49	46	60
収入が少ないまたは収入が不安定だから	86	—	3	21	22	19	21
子育てや教育にお金がかかりすぎるから	72	—	2	17	20	14	19
家が狭いから	18	—	1	6	8	2	1
仕事をやめる必要があるから	4	—	—	—	2	—	2
仕事（または学業）にうちこみたいから	—	—	—	—	—	—	—
非正規で雇用が不安定だから	5	—	—	1	2	—	2
子どもがのびのび育つ環境ではないから	8	—	1	2	2	1	2
自分や夫婦の生活を大切にしたいから	15	—	1	3	2	4	5
高年齢で生むのはいやだから	71	—	1	4	15	22	29
これ以上育児の心理的肉体的負担に耐えられないから	21	—	—	3	4	6	8
健康上の理由から	29	—	1	4	7	7	10
ほしいけれどもできないから	38	—	—	5	6	12	15
配偶者の家事育児への協力が得られないから	4	—	—	—	2	2	—
配偶者が望まないから	19	—	—	3	8	3	5
末子が自分の定年退職までに成人してほしいから	8	—	—	1	2	1	4
その他の	20	—	—	1	8	7	4
女							
総数	212	10	35	37	35	46	49
収入が少ないまたは収入が不安定だから	98	6	22	25	15	17	13
子育てや教育にお金がかかりすぎるから	115	5	22	29	21	23	15
家が狭いから	14	1	7	3	1	2	—
仕事をやめる必要があるから	14	—	2	4	3	5	—
仕事（または学業）にうちこみたいから	4	1	1	2	—	—	—
非正規で雇用が不安定だから	1	—	1	—	—	—	—
子どもがのびのび育つ環境ではないから	13	3	3	1	2	—	4
自分や夫婦の生活を大切にしたいから	12	2	3	2	—	2	3
高年齢で生むのはいやだから	75	—	5	7	17	22	24
これ以上育児の心理的肉体的負担に耐えられないから	37	1	3	8	8	8	9
健康上の理由から	45	1	6	2	6	12	18
ほしいけれどもできないから	37	1	4	4	6	9	13
配偶者の家事育児への協力が得られないから	21	1	4	4	2	4	6
配偶者が望まないから	14	—	5	3	—	2	4
末子が夫の定年退職までに成人してほしいから	12	1	1	3	4	2	1
その他の	25	3	4	3	3	5	7

## 男女、年齢別育児・出産に際しての不安や苦勞（初婚）

複数回答である。

育児・出産に際しての不安や苦勞	総 数	20～24歳	25～29	30～34	35～39	40～44	45～49
<b>男</b>							
総 数	503	2	23	96	130	127	125
体力的負担が大きい	169	1	9	34	44	52	29
経済的負担が大きい	264	—	15	58	71	60	60
精神的負担が大きい	136	1	7	23	36	38	31
家のつくりが不便である	27	1	1	6	10	4	5
手伝ってくれる人がいない	55	—	1	8	17	13	16
悩み事を相談できる人がいない	20	—	1	5	8	3	3
自分のことをする時間がない	130	—	3	30	37	34	26
他の家族の世話が十分にできない	12	—	—	3	3	5	1
公的な支援制度が十分でない	85	—	7	22	18	16	22
会社企業の支援制度が十分でない	51	—	3	13	11	10	14
どのような支援制度があるのかわからない	41	—	5	9	7	6	14
仕事との両立が困難である	65	1	5	16	19	9	15
病院や保育所などの施設が近くにない	20	—	2	3	3	9	3
その他	7	—	1	1	3	—	2
特に不安や苦勞はない	101	—	1	13	26	27	34
<b>女</b>							
総 数	525	39	118	109	86	83	90
体力的負担が大きい	240	18	47	51	36	46	42
経済的負担が大きい	221	19	52	42	39	34	35
精神的負担が大きい	247	20	47	56	35	42	47
家のつくりが不便である	41	6	10	10	6	4	5
手伝ってくれる人がいない	91	3	22	21	14	13	18
悩み事を相談できる人がいない	24	3	4	8	2	4	3
自分のことをする時間がない	212	15	57	38	30	29	43
他の家族の世話が十分にできない	30	3	4	5	7	4	7
公的な支援制度が十分でない	49	7	11	7	15	4	5
会社企業の支援制度が十分でない	14	1	6	4	2	1	—
どのような支援制度があるのかわからない	26	2	6	1	7	7	3
仕事との両立が困難である	68	4	13	15	13	13	10
病院や保育所などの施設が近くにない	13	2	3	2	3	2	1
その他	8	1	1	3	1	1	1
特に不安や苦勞はない	65	3	13	15	13	9	12



## 男女、年齢別少子化に歯止めをかけるため、行政に充実してほしいと考える支援策（初婚）

複数回答である。

行政に充実してほしいと考える支援策	総数	20～24歳	25～29	30～34	35～39	40～44	45～49
男							
総数	698	5	42	130	177	176	168
若い人たちへの雇用や生活の安定	373	1	19	67	95	97	94
若い世代への結婚相談、結婚資金の融資や補助など、結婚に対する支援	108	2	7	25	23	26	25
不妊治療や産後ケアなど、妊娠・出産に対する支援	94	—	5	17	26	22	24
妊娠、出産から子育てまで切れ目のない相談支援体制の整備	83	1	5	13	19	22	23
子育てと仕事を両立できる職場環境づくり	257	2	17	51	67	53	67
保育所や認定こども園などの整備	169	—	13	37	39	40	40
保育料や幼児教育無料など、子育ての経済的負担の軽減	280	—	14	63	72	67	64
公営住宅への子育て世帯の優先入居など住宅面の支援	64	—	7	12	15	11	19
男性が育児に参加できる環境づくり	90	—	5	16	27	25	17
結婚・出産に関する情報提供や正しい知識の普及	31	—	1	5	7	13	5
いじめや犯罪などから子どもを守る施策	70	1	2	10	29	15	13
その他	17	—	—	3	4	2	8
女							
総数	730	55	177	143	123	111	121
若い人たちへの雇用や生活の安定	275	23	65	45	36	51	55
若い世代への結婚相談、結婚資金の融資や補助など、結婚に対する支援	67	12	11	10	13	4	17
不妊治療や産後ケアなど、妊娠・出産に対する支援	180	15	45	32	37	23	28
妊娠、出産から子育てまで切れ目のない相談支援体制の整備	129	6	29	32	28	16	18
子育てと仕事を両立できる職場環境づくり	355	25	84	77	60	59	50
保育所や認定こども園などの整備	205	18	56	38	31	29	33
保育料や幼児教育無料など、子育ての経済的負担の軽減	397	34	110	92	65	47	49
公営住宅への子育て世帯の優先入居など住宅面の支援	68	13	16	11	15	5	8
男性が育児に参加できる環境づくり	96	4	28	18	11	18	17
結婚・出産に関する情報提供や正しい知識の普及	35	2	15	5	3	3	7
いじめや犯罪などから子どもを守る施策	89	2	26	16	11	15	19
その他	16	1	2	3	2	6	2