

令和5年度 排雪の試験施工に関するアンケート調査票

1 排雪の試験施工に関する周知・広報についてお伺いします。

(1) あなたの地域で「生活道路排雪の試験施工」を実施したことを知っていましたか。(1つ選択)

- 1 知っていた
- 2 知らなかった

2 排雪作業に関する考えについてお伺いします。

(1) 今回の試験施工では、将来的な除雪従事者数の減少に備えて、作業のスピードを重視した排雪手法を検討するため、主に道路の圧雪部分（路面の雪の厚さ）を対象として排雪する手法としました。将来的に作業内容を見直さざるを得なくなった場合、あなたの考えに近いものを選択してください。(1つ選択)

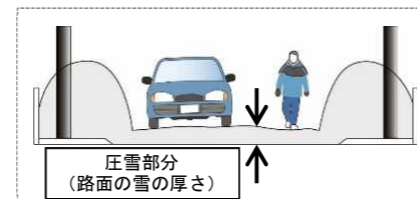
- 1 ザクザクや凸凹路面を軽減するために、主に道路の圧雪部分を排雪してほしい
- 2 通行幅を確保するために、主に道路脇の雪山を排雪してほしい
- 3 見通しを確保するために、主に交差点部の雪山を排雪してほしい
- 4 その他 (_____)

(理由など自由記載)

3 排雪の試験施工直後の、道路の「圧雪部分（路面の雪の厚さ）」についてお伺いします。

(1) 歩行者として、歩行に問題ないと思いましたが。(1つ選択)

- 1 そう思う
- 2 ややそう思う
- 3 あまりそう思わない
- 4 そう思わない



(理由など自由記載)

(2) 車の運転手として、運転に問題はないと思いましたが。(1つ選択)

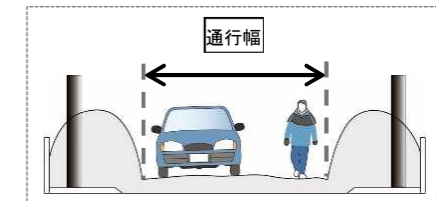
- 1 そう思う
- 2 ややそう思う
- 3 あまりそう思わない
- 4 そう思わない
- 5 車を運転しないのでわからない

(理由など自由記載)

4 排雪の試験施工直後の、道路の「通行幅」についてお伺いします。

(1) 歩行者として、歩行に問題ないと思いましたが。(1つ選択)

- 1 そう思う
- 2 ややそう思う
- 3 あまりそう思わない
- 4 そう思わない



(理由など自由記載)

(2) 車の運転手として、運転に問題はないと思いましたが。(1つ選択)

- 1 そう思う
- 2 ややそう思う
- 3 あまりそう思わない
- 4 そう思わない
- 5 車を運転しないのでわからない

(理由など自由記載)

5 排雪の試験施工直後の、道路脇の「雪山の大きさ」についてお伺いします。

(1) 歩行者として、歩行に問題ないと思いましたが。(1つ選択)

- 1 そう思う
- 2 ややそう思う
- 3 あまりそう思わない
- 4 そう思わない



(理由など自由記載)

(2) 車の運転手として、運転に問題はないと思いましたが。(1つ選択)

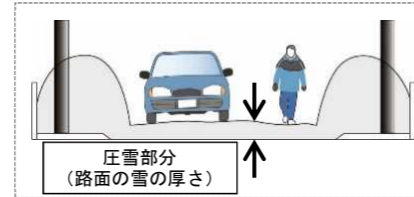
- 1 そう思う
- 2 ややそう思う
- 3 あまりそう思わない
- 4 そう思わない
- 5 車を運転しないのでわからない

(理由など自由記載)

ウラ面に続きます

6 シーズンを通して、道路の「圧雪部分（路面の雪の厚さ）」についてお伺いします。(1) 歩行者として、歩行に問題ないと思われましたか。(1つ選択)

- 1 そう思う
- 2 ややそう思う
- 3 あまりそう思わない
- 4 そう思わない



(理由など自由記載)

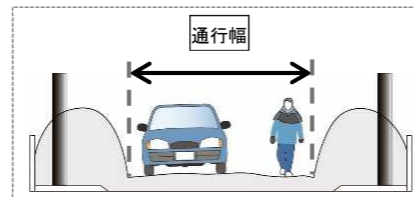
(2) 車の運転手として、運転に問題はないと思われましたか。(1つ選択)

- 1 そう思う
- 2 ややそう思う
- 3 あまりそう思わない
- 4 そう思わない
- 5 車を運転しないのでわからない

(理由など自由記載)

7 シーズンを通して、道路の「通行幅」についてお伺いします。(1) 歩行者として、歩行に問題ないと思われましたか。(1つ選択)

- 1 そう思う
- 2 ややそう思う
- 3 あまりそう思わない
- 4 そう思わない



(理由など自由記載)

(2) 車の運転手として、運転に問題はないと思われましたか。(1つ選択)

- 1 そう思う
- 2 ややそう思う
- 3 あまりそう思わない
- 4 そう思わない
- 5 車を運転しないのでわからない

(理由など自由記載)

8 ご回答者さまのことについてお伺いします。

(1) このアンケートの記載日を教えてください。(___月___日)

(2) 町内会に加入している場合、町内会名を教えてください。
(_____)町内会

(3) あなたの年代を教えてください。(1つ選択)

- | | | | |
|----------|----------|----------|----------|
| 1 18歳未満 | 2 18～19歳 | 3 20～29歳 | 4 30～39歳 |
| 5 40～49歳 | 6 50～59歳 | 7 60～69歳 | 8 70～74歳 |
| 9 75歳以上 | | | |

(4) 住宅形式を教えてください。(1つ選択)

- | | | |
|---------|---------------------|-------|
| 1 戸建て住宅 | 2 集合住宅(アパート・マンション等) | 3 その他 |
|---------|---------------------|-------|

(5) 同居しているご家族を教えてください。(複数選択可)

- | | | |
|-----------------|-----------------|-----------------|
| 1 配偶者 | 2 乳幼児(0～2歳程度) | 3 就学前児童(3～5歳程度) |
| 4 小学生(6～12歳程度) | 5 中学生(13～15歳程度) | |
| 6 高校生(16～18歳程度) | 7 大学(院)・専門学校生 | |
| 8 65歳以上の高齢者 | 9 「1」～「8」以外の方 | 10 同居者はいない |

(6) 冬期間、主に利用する交通手段を教えてください。(1つ選択)

- 1 公共交通機関(バス、JR、地下鉄など)が多い
- 2 自動車(自家用車、タクシーなど)が多い
- 3 徒歩での移動が多い

(7) 民間企業による有料除排雪サービスの利用について教えてください。(1つ選択)

- 1 利用した
- 2 今シーズンは利用しなかったが、来シーズン以降の利用を検討している
- 3 これまでは利用していたが、利用をやめた
- 4 利用したことはない

(8) 雪を処理する施設をご利用の場合、種類を教えてください。(複数選択)

- | | | |
|-------------|----------------|------------|
| 1 ロードヒーティング | 2 融雪槽(固定式) | 3 融雪槽(移動式) |
| 4 その他の雪処理施設 | (施設の内容: _____) | |

(9) ここ数年の冬期間における、宅配サービスの利用について教えてください。(1つ選択)

- 1 利用の頻度が増えた
- 2 利用の頻度は変わらない
- 3 利用の頻度が減った
- 4 利用したことはない