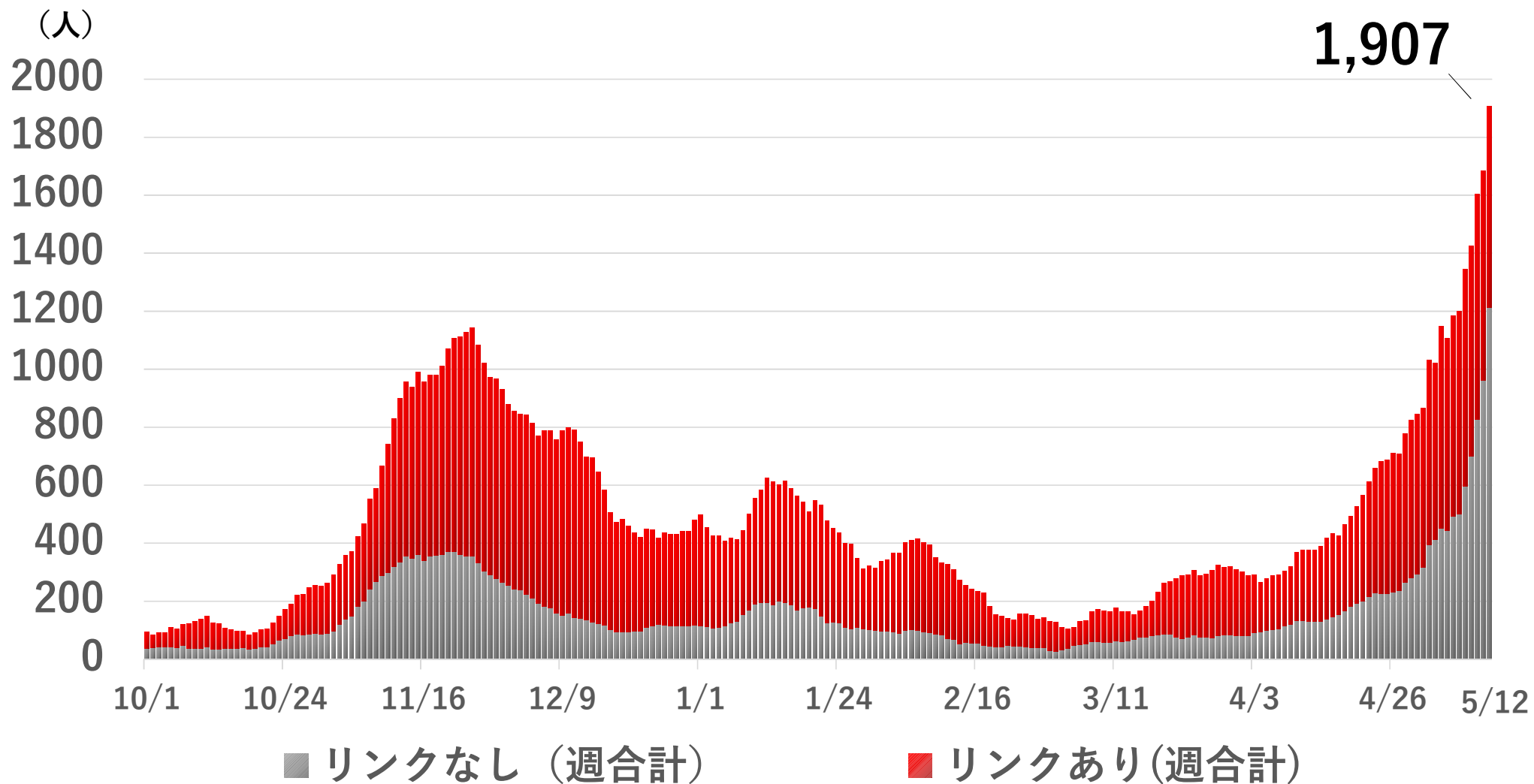


新型コロナウイルス
感染症対策本部会議

札幌市の感染状況について

令和3年5月13日
札幌市保健所

市内新規感染者数の推移



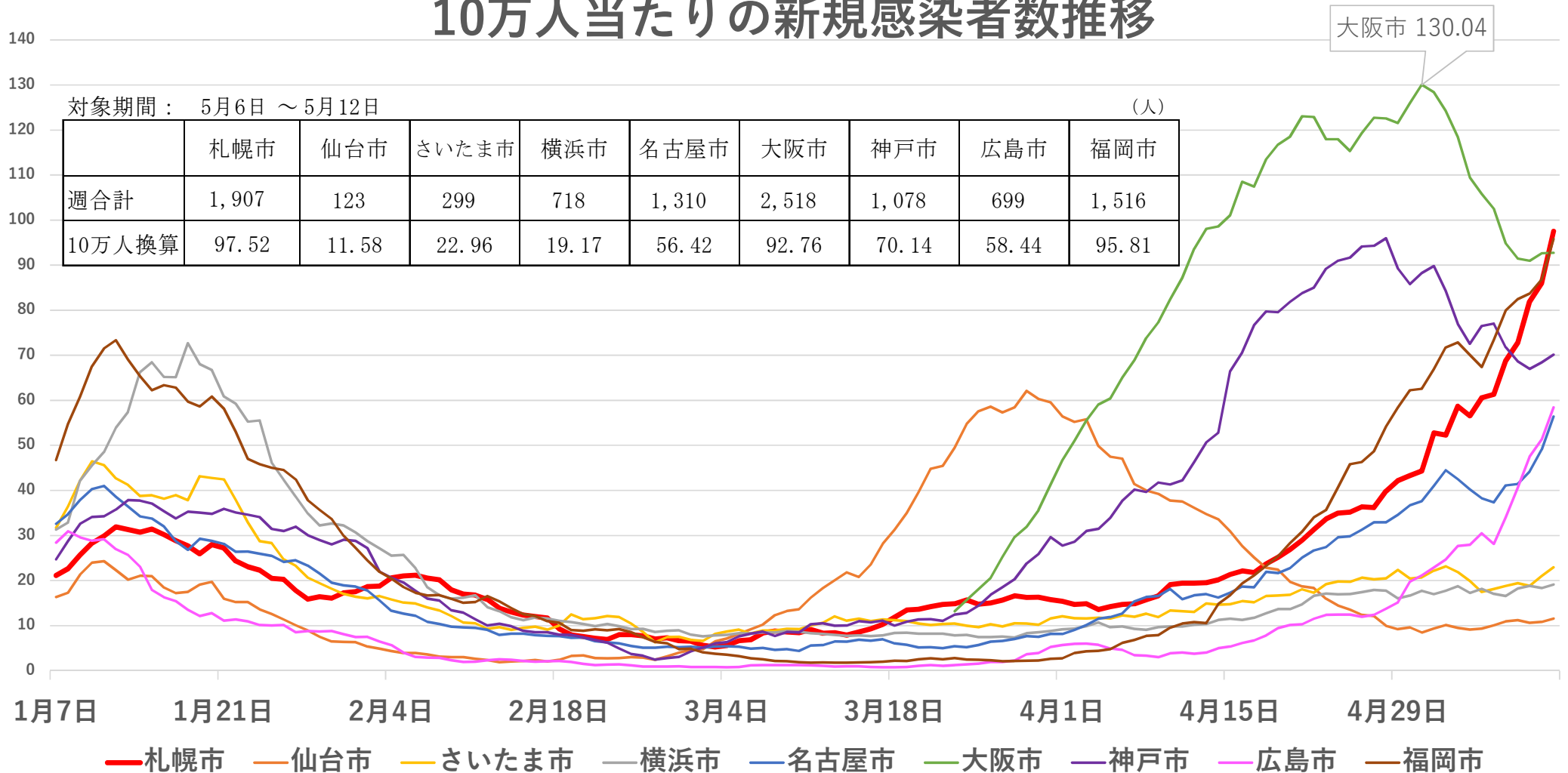
感染状況の他政令市との比較

10万人当たりの新規感染者数推移

対象期間： 5月6日 ~ 5月12日

(人)

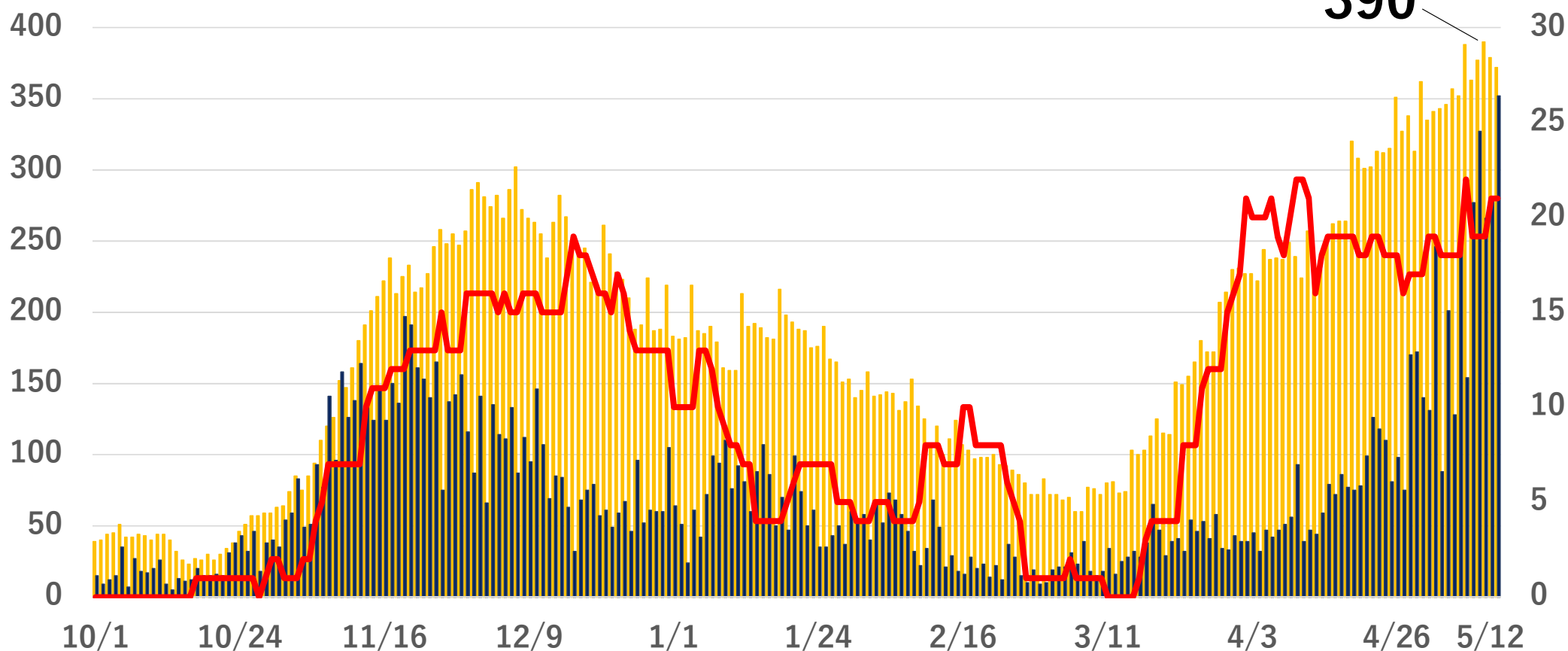
	札幌市	仙台市	さいたま市	横浜市	名古屋市	大阪市	神戸市	広島市	福岡市
週合計	1,907	123	299	718	1,310	2,518	1,078	699	1,516
10万人換算	97.52	11.58	22.96	19.17	56.42	92.76	70.14	58.44	95.81



札幌市民の感染者数・入院患者数・重症患者数の推移

(新規感染者・入院患者数)

(重症患者数)



■ 入院患者数 ■ 新規感染者数 — 重症患者数

市内検査数と陽性率の推移

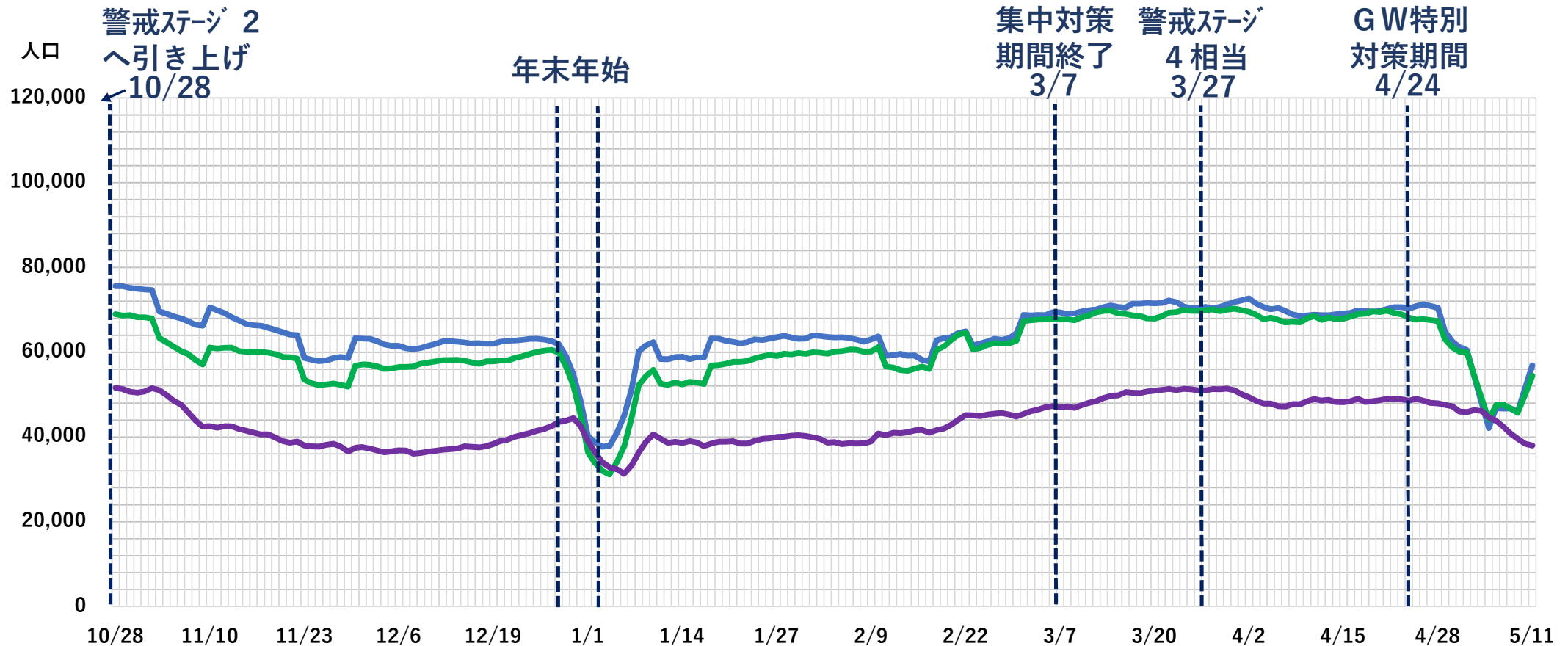


市内中心部の人出（全日、7日間平均）

札幌駅

大通駅

すすきの駅



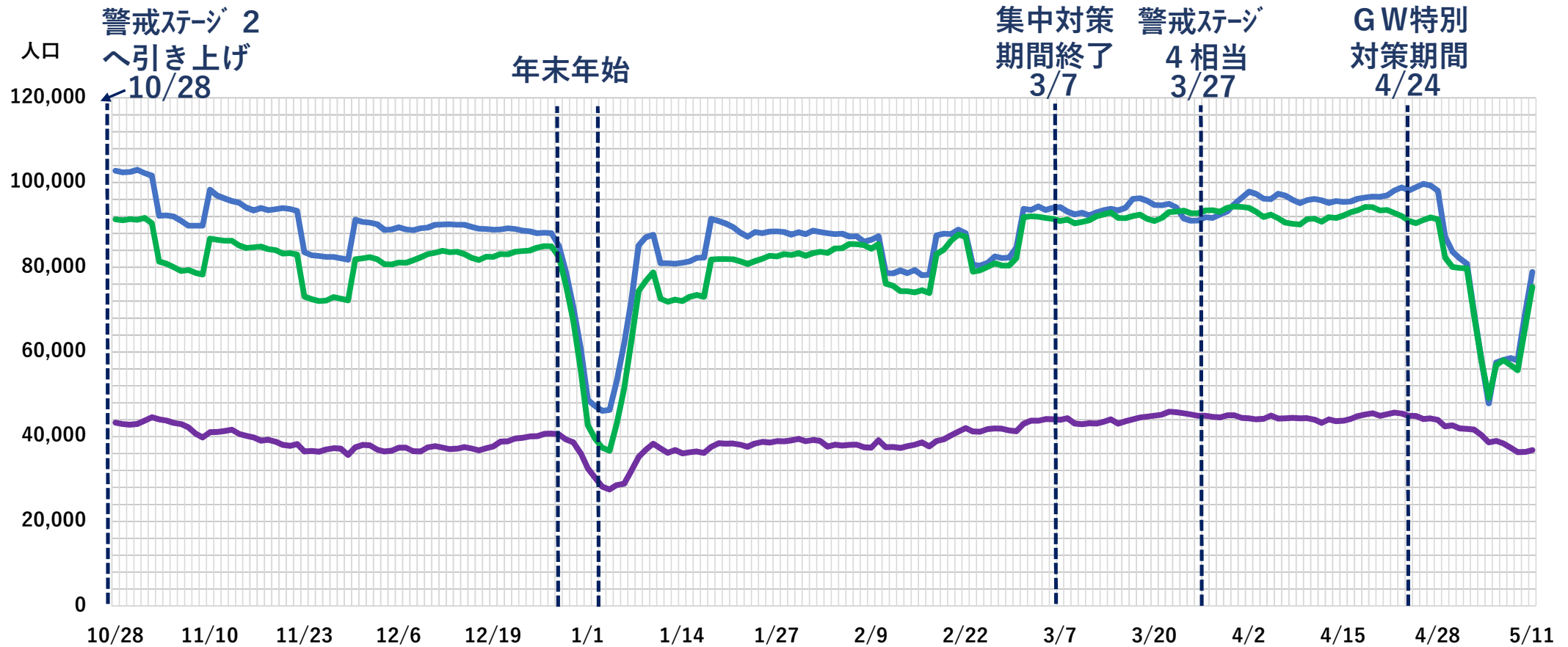
※Agoop社提供データを元に作成

市内中心部の人出（9時、7日間平均）

—札幌駅

—大通駅

—すすきの駅



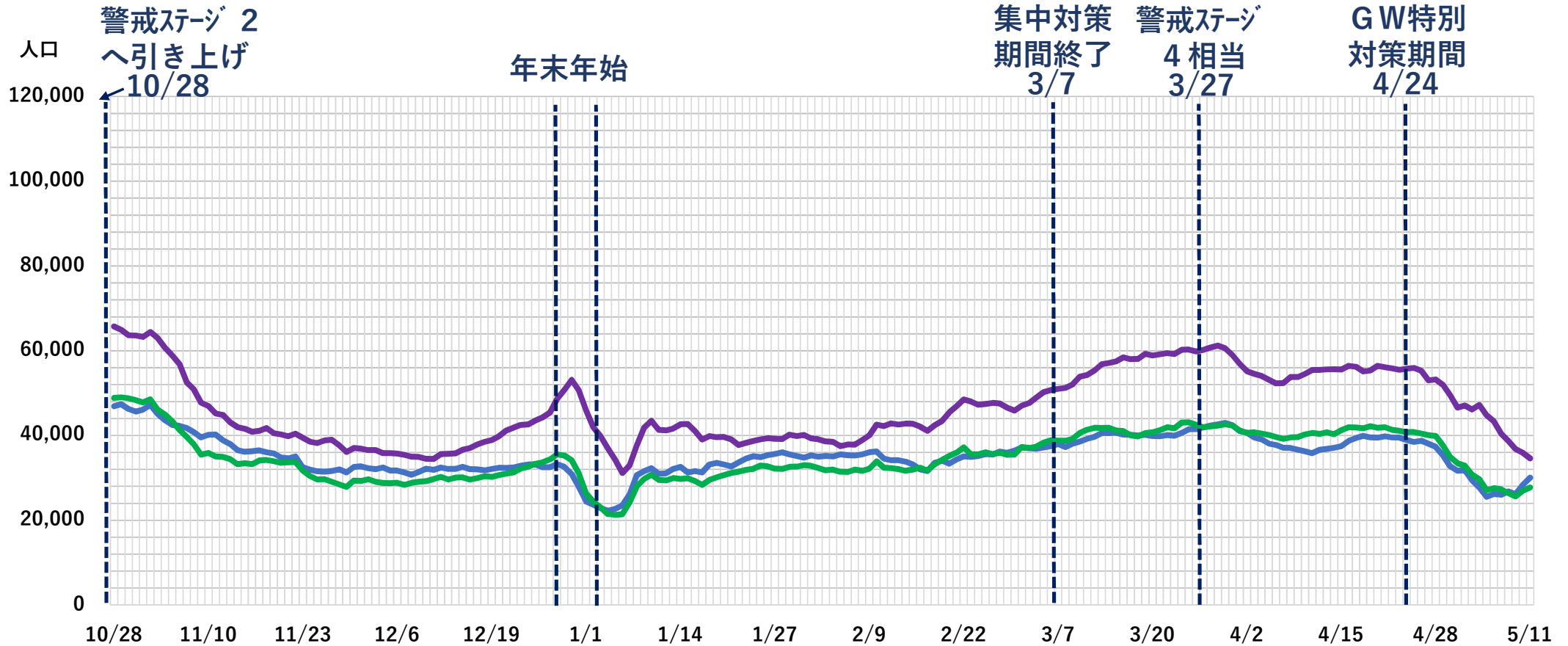
※Agoop社提供データを元に作成

市内中心部の人出（22時、7日間平均）

札幌駅

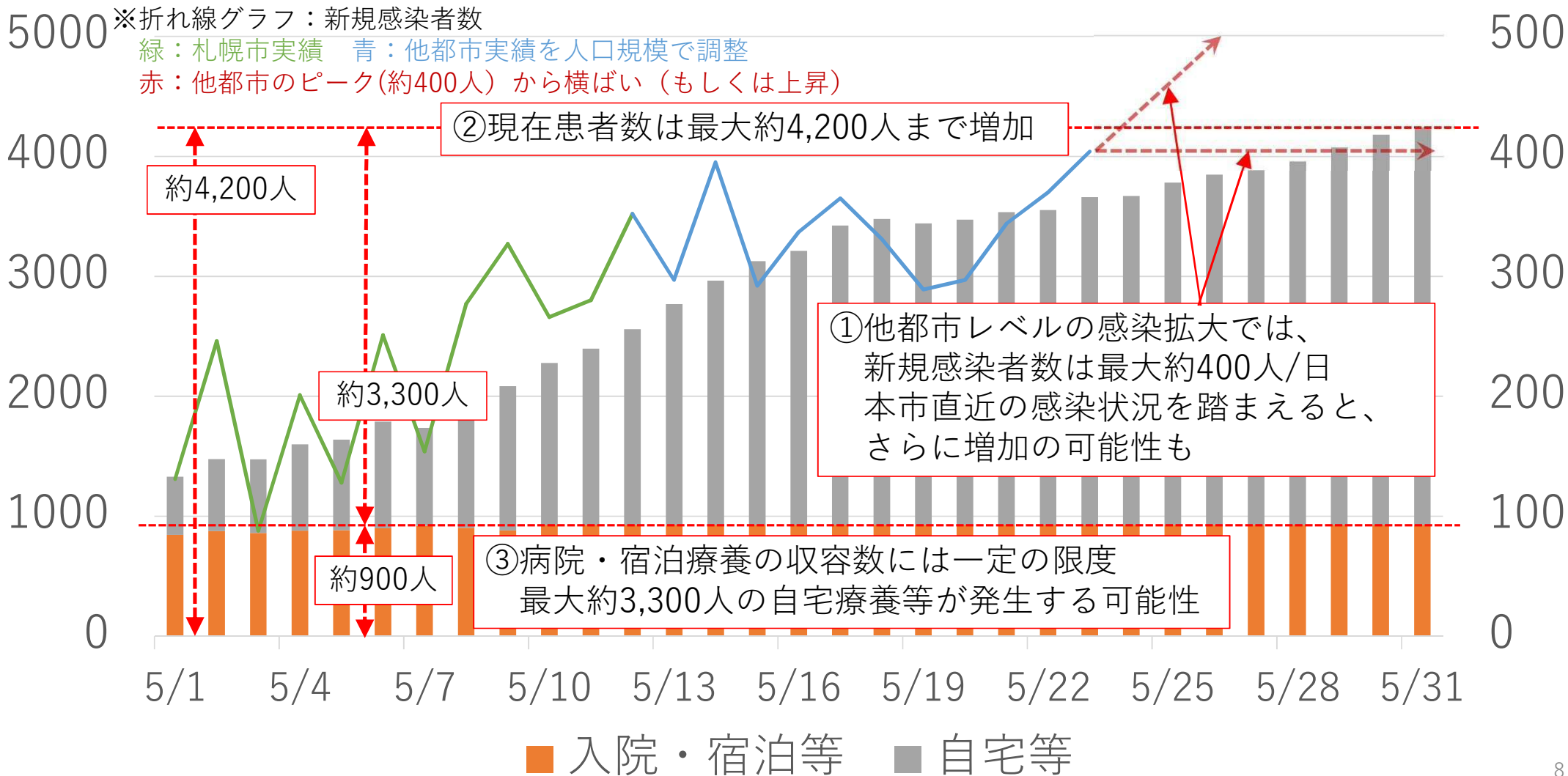
大通駅

すすきの駅



※Agoop社提供データを元に作成

他都市実例を基にした今後の感染状況の推計



現下の危機を乗り越えるための緊急措置

『救える命を確実に救う』ための体制に移行

医療体制強化と緊急時対応拠点の整備

受入医療機関への増床の依頼、受入外医療機関への人的支援要請、救急搬送時の一時待機のための入院待機ステーションの整備、自宅療養者・宿泊療養患者の状態悪化に対応する（仮称）一時滞在型医療施設の整備

医療を必要とする方を取りこぼさない体制強化

自宅療養中の方の病状の変化を逃さずキャッチし、限られた医療資源の中でも、必要な時に確実に医療につなげられるモニタリング体制の大幅な強化

新規感染者の急増を踏まえた疫学調査の体制強化

新規感染者の急増を踏まえ、全区役所で疫学調査を実施、面的クラスター調査の対象を、原則病院・入所施設・学校等ハイリスク施設に集中

必要な医療への
アクセスを確実に
つないでいくために



市の総力を結集した
コロナ対策体制の強化
が必要

全区に
コロナ対策室
を設置

第3波と第4波（現時点の推計）の比較

	第3波 (ピーク)	第4波 (推計)	第3波 対比
新規感染者数 (1日)	約200人	約400人	2.0倍
新規感染者数 (週計)	約1,100人	約2,800人	2.5倍
現在患者数	約1,500人	約4,200人	2.8倍
自宅療養等	約900人	約3,300人	3.7倍
保健所職員体制 (うち応援職員)	約350人 (約250人)	約1,050人 + α (約950人 + α)	

第3波の3倍以上の体制確保が必要