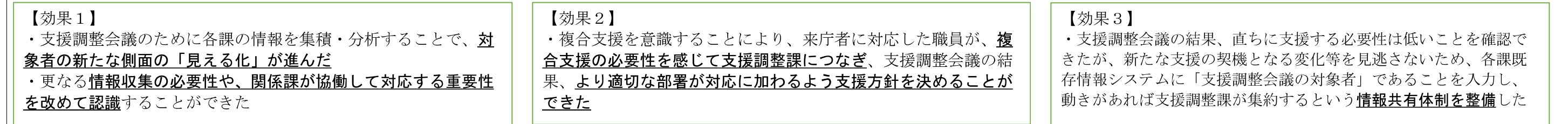
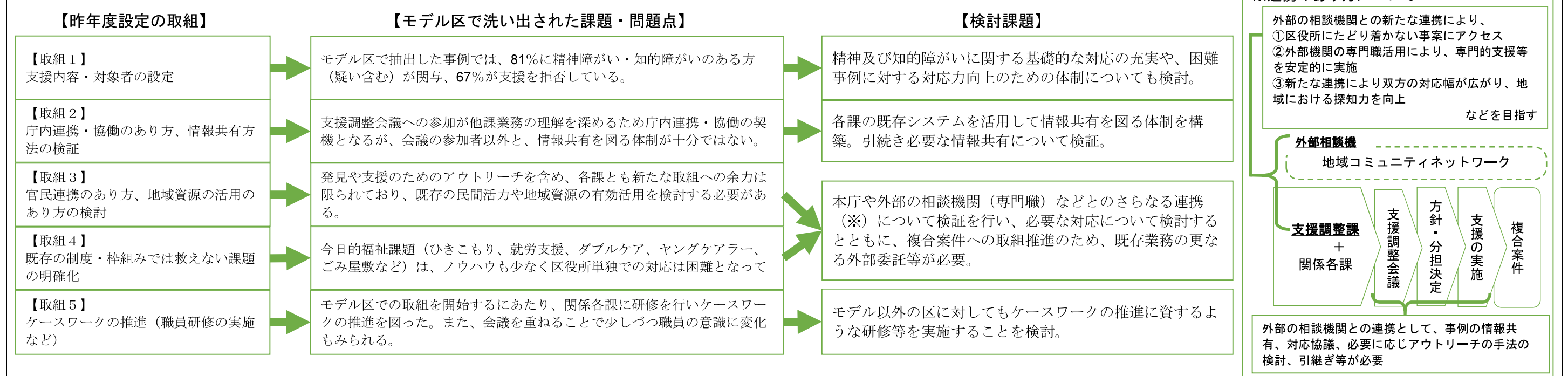


2 支援調整会議の実施状況 ー令和4年11月末現在で延べ32件(重複あり)実施ー

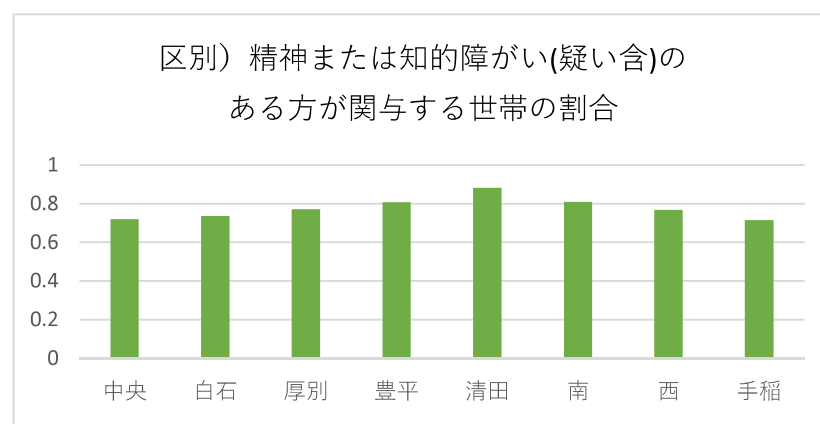


3 モデル実施を通じた各取組の検討状況



4 モデル以外の区の実態把握

- ・対象：A) 重大な結果に発展する可能性が高いケース  
B) 単独での係での対応が困難なケース
- ・抽出世帯数：385世帯（区平均約48世帯）  
約7割が「AかつB」
- ・精神／知的障がいの関与する割合：いずれの区も7割超
- ・支援拒否の割合：個人の抱える課題として多くの区で上位



5 全市展開に向けて

