

平成29年度札幌市国民健康保険会計決算（見込）

【歳入】

(単位 百万円)

	29年度				28年度 決算(C)	前年比(B-C)
	当初予算	予算現額(A)	決算(B)	予算差(B-A)		
保険料						
現年度分	34,742	34,742	32,874	△ 1,868	34,331	△ 1,457
滞納繰越分	1,185	1,185	1,443	258	1,442	1
国庫支出金	51,890	51,890	51,025	△ 865	50,788	237
うち療養給付費負担金	23,788	23,788	24,436	648	23,847	589
道支出金	8,824	8,824	10,044	1,220	10,666	△ 622
退職者療養給付費等交付金	2,170	2,170	2,421	251	5,117	△ 2,696
前期高齢者交付金	53,975	53,975	54,020	45	49,927	4,093
共同事業交付金	53,426	53,426	49,536	△ 3,890	51,419	△ 1,883
一般会計繰入金	22,716	22,716	21,889	△ 827	20,935	954
うち保険料軽減対策分	(5,476)	(5,476)	(5,476)	(0)	(4,045)	(1,431)
その他	247	1,058	1,111	53	1,596	△ 485
歳入合計	229,175	229,986	① 224,363	△ 5,623	226,224	△ 1,861
(国庫支出金等返還金予定額を除いた額)			② (221,974)	(△ 8,012)	(225,413)	(△ 3,439)

※その他は、基金繰入金、保険給付費返還金等

【歳出】

	29年度				28年度 決算(C)	前年比(B-C)
	当初予算	予算現額(A)	決算(B)	不用額(A-B)		
総務管理費	4,565	4,565	4,055	510	4,100	△ 45
療養給付費・療養費・高額療養費等	137,427	137,427	132,595	4,832	134,825	△ 2,230
後期高齢者支援金	22,520	22,520	22,455	65	22,943	△ 488
共同事業拠出金	53,426	53,426	49,258	4,168	51,152	△ 1,894
保健事業費	1,120	1,120	949	171	954	△ 5
介護保険給付費納付金	8,800	8,800	8,716	84	8,935	△ 219
その他	1,317	2,128	1,995	133	2,495	△ 500
歳出合計	229,175	229,986	③ 220,025	9,961	225,404	△ 5,379

※その他は、国庫支出金等返還金、出産育児諸費等

歳入①－歳出③＝43.4億円 → 国民健康保険支払準備基金に積み立て

平成30年度国庫支出金等返還金(予定)を差し引くと
歳入②－歳出③＝19.5億円

国庫支出金等(療養給付費負担金)の返還額

概算交付額
(平成29年度決算)
244.4億円

実績交付額(予定)
(平成30年度確定)
220.5億円

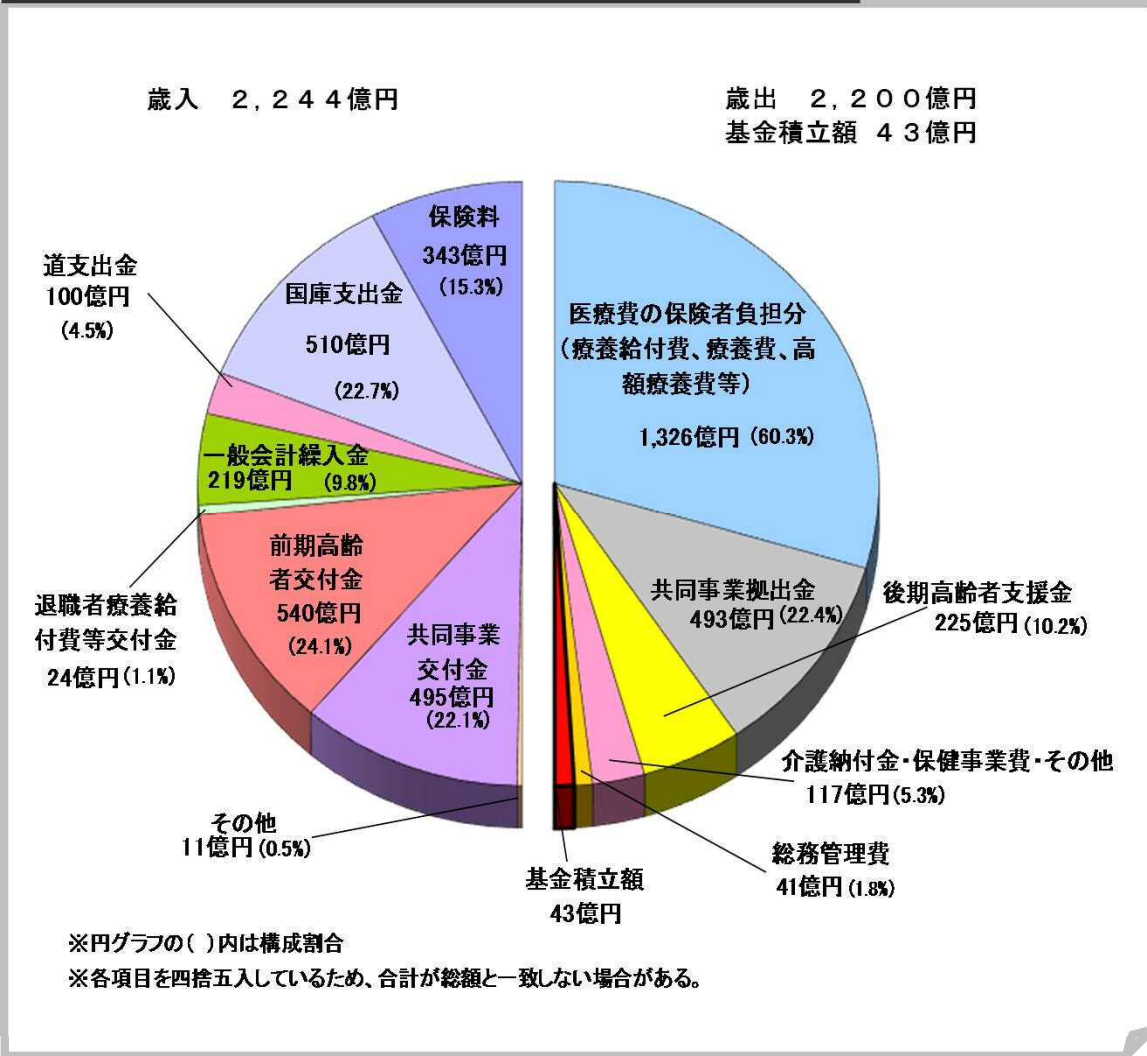
精算額(予定)
(平成30年度返還)
23.9億円

主な増減(差引)の内容(予算比)				(単位 百万円)
【歳入】				
1 保険料	収納率	現年度	93.64%	(予算 93.04%)
		(現年度一般)	93.56%	(予算 92.97%)
		滞納繰越	23.99%	(予算 20.00%)
(1) 現年度分	ア	収納率の差による		+ 211
	イ	調定額の差等による		△ 1,868
(2) 滞納繰越分	ア	収納率の差による		+ 240
	イ	調定額の差等による		+ 18
2 国庫支出金				△ 865
・普通調整交付金の減				△ 1,529
・特別調整交付金の増				+ 421
3 道支出金				+ 1,220
・高額医療費共同事業負担金の減				△ 456
・特別調整交付金(財政調整分等)の増				+ 1,567
4 共同事業交付金				△ 3,890
・高額医療費共同事業交付金の減				△ 1,899
・保険財政共同安定化事業交付金の減				△ 2,013
【歳出】				
1 総務管理費				+ 510
・事務費節約等による不用				+ 368
2 療養給付費等				+ 4,832
・療養給付費の減				+ 3,464
・高額療養費の減				+ 1,396
3 共同事業拠出金				+ 4,168
・高額医療費共同事業拠出金の減				+ 1,971
・保険財政共同安定化事業拠出金の減				+ 2,197

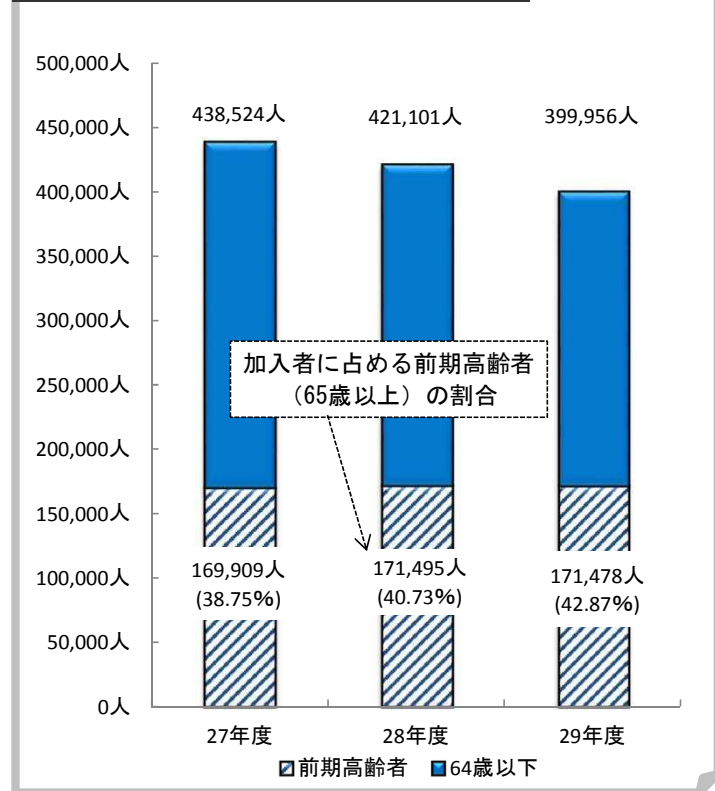
※表中の数字は項目ごとに四捨五入しているため、総額が一致しない場合がある。

▶決算状況①

○平成29年度国民健康保険会計決算の概要



○被保険者数の推移

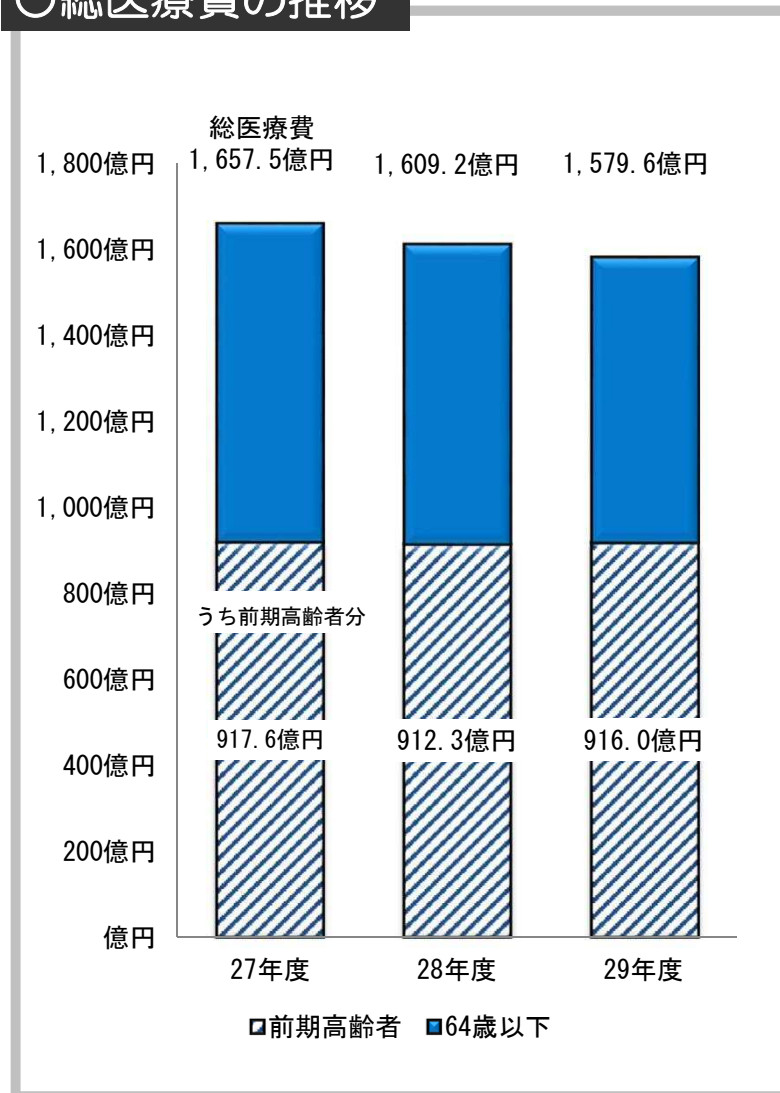


	27年度	28年度	29年度
被保険者数	438,524人	421,101人	399,956人
前期高齢者	169,909人	171,495人	171,478人
(全体に占める割合)	(38.75%)	(40.73%)	(42.87%)
世帯数	291,322世帯	283,968世帯	273,835世帯
(世帯数・被保険者数は3月～2月平均)			

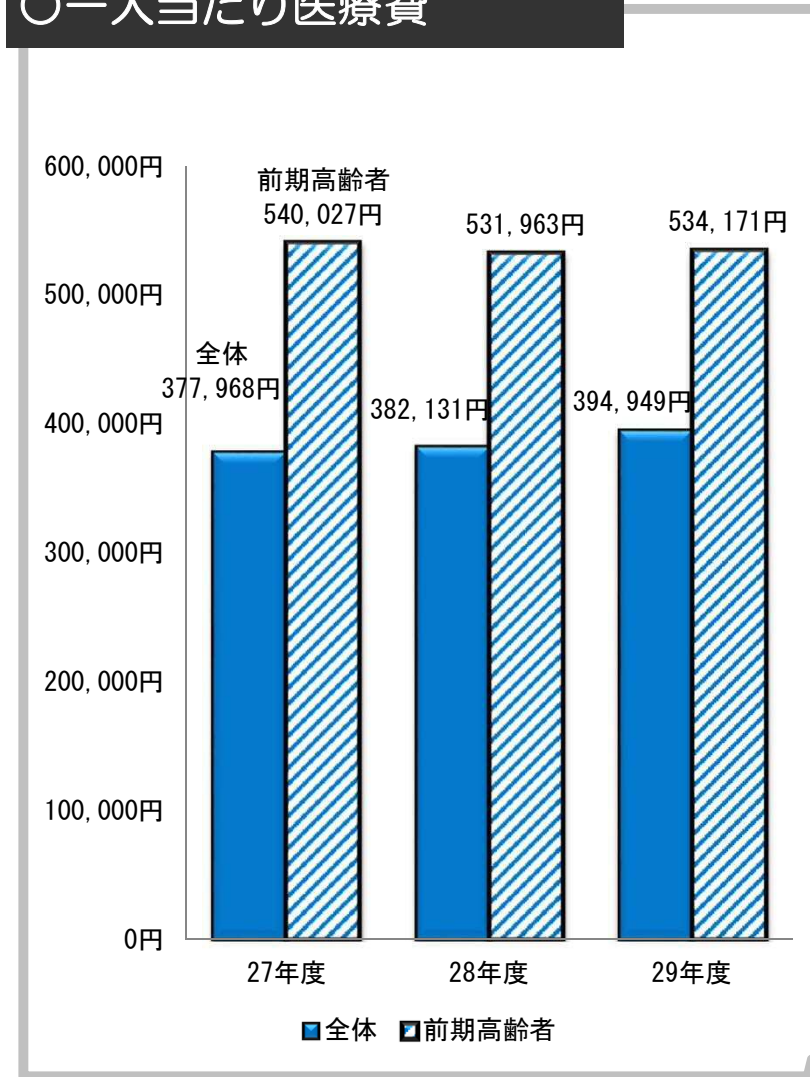
○被保険者数は、後期高齢者医療制度に毎年度 1万7千人程度の異動があるため減少している。前期高齢者 (65歳～74歳) の割合は増加し、高齢化が進んでいる。

▶決算状況②

○総医療費の推移



○一人当たり医療費



札幌市国民健康保険事業の重点取組（平成29年度決算）

1. 医療費適正化事業・保健事業

- ①「診療報酬明細書（レセプト）点検」の実施
 - ・財政効果額(再審査請求による減額)：67,084千円 17,417枚
- ②「ジェネリック医薬品差額通知」の送付
 - ・ジェネリック数量シェア(調剤分)：29年3月 70.5% ⇒ 30年3月 74.2%
 - ・通知送付：9月 3,778名、3月 2,193名、9月送付者の削減実績 809千円/月
- ③第三者行為求償
 - ・求償件数：325件(交通事故305件、交通事故以外20件)
 - ・求償額：153,336千円
- ④医療費通知の送付
 - ・9月送付(1～6月診療分)：241,249通、3月送付(7～12月診療分)：234,199通
- ⑤特定健康診査・特定保健指導の実施
 - ★特定健康診査受診率向上対策
 - 特定健診受診率(6月末時点の速報値) 28年度19.4%⇒29年度19.5%
 - ・ハガキによる文書勧奨及び電話勧奨
 - 前年同期と比較し受診率が低い年齢層への勧奨ハガキ送付：2月 約5.5万人
 - 70-74歳男性受診率：19.5%→20.5%(前年度 +1ポイント)
 - 60-64歳女性受診率：22.3%→23.3%(前年度 +1ポイント)
 - ・40代未受診者を対象とした「とくとくキャンペーン」
 - キャンペーン勧奨ハガキ送付：約4万人、受診：1,162人
 - ・40歳の自己負担の無料化
 - 40歳受診率(4月-1月)：7.7%→8.8%(前年度 +1.1ポイント)
 - ・とくとくサンデー
 - 実施機関と共催による休日健診と健康イベント：3月実施 受診者143人
 - ★特定保健指導 区及び委託機関による指導：673人(対象者5,062人)
 - ★重症化予防事業の実施
 - ・医療機関未受診者への受診勧奨：対象者750人全員に実施
 - ・かかりつけ医との連携による病状コントロール不良者への保健指導希望者64人に実施
 - ★「運動お試し券」事業(特定保健指導)
 - ・新規対象者 交付者数：2,174人、初回相談利用者 交付者数：672人

2. 保険料収納対策

<重点項目>

- 滞納の未然防止
- 年度内完納の徹底(現年度)
- 滞納整理の徹底(滞納分)

<平成29年度目標>

- 現年度収納率 93.28%(対前年度 +0.56%)
 - ※平成29年8月国保特別収納対策本部会議決定
- 収入未済額 55億円(対前年度 ▲10億円)

① 収納率の状況 (単位：%、ポイント)

	28年度	29年度	対前年度
現年度 一般分	92.54	93.56	1.02
現年度 全体分	92.72	93.64	0.92
滞納繰越分	21.39	23.99	2.60

② 収入未済の状況 (単位：千円)

	28年度	29年度	対前年度
現年度・滞納繰越計	6,540,371	5,479,974	▲ 1,060,397

③ 保険証の交付状況 (単位：世帯)

	28年度	29年度	対前年度
加入世帯数	276,020	267,483	▲ 8,537
滞納世帯数	35,411	29,873	▲ 5,538
短期証交付世帯数	13,075	9,729	▲ 3,346
資格証明書交付世帯数	8,856	7,180	▲ 1,676

※加入世帯数は3月末、その他は5月末の数値

④ 口座振替加入率 (単位：%、ポイント)

	28年度	29年度	対前年度
口座振替加入率	51.50	51.61	0.11

⑤ 滞納処分等の状況 (単位：件、千円)

	28年度	29年度	対前年度
滞納処分件数	2,018	2,389	371
滞納処分金額	573,867	548,299	▲ 25,568