図 版

札 幌 市 の こ く ほ

第２７号

（令和３年度決算版）

札幌市保健福祉局 保険医療部

は　じ　め　に

札幌市の国民健康保険事業は、昭和３４年の事業開始以来、市民の健康と適切な医療の確保において重要な役割を担ってまいりました。

本市は病床数の多さ、入院受診率の高さが医療費に反映されており、加えて低所得者の加入割合が高いため、財政基盤が極めて脆弱な状況にあります。

国は、本市のような構造的問題を抱える国民健康保険の持続可能性を高めるため、「持続可能な医療保険制度を構築するための国民健康保険法等の一部を改正する法律」を平成２７年５月に制定いたしました。

この法律制定に伴う国民健康保険制度の改正により、財政基盤の安定化を目的とした、国による財政支援の拡充が図られ、平成３０年度からは、都道府県が国民健康保険の財政運営の責任主体となり市町村と共に運営することととなりました。

この制度改正を受けて、北海道は「北海道国民健康保険運営方針」を策定し、令和２年１２月に改定を行い、安定した国保制度の運営にあたっての統一的な方針として運用しています。

運営方針では令和１２年度を目途に、同じ所得であれば、道内どの市町村であっても保険料は同じとなる統一保険料率を目指し、これに向けた賦課方式の統一や、市町村ごとの事業経費を統一するための議論を進めています。

本市においても、スムーズに統一保険料率に移行できるよう、これまで以上に北海道や道内市町村と協力していく所存です。

さて、ここに令和３年度の札幌市国民健康保険事業の運営状況を取りまとめましたので、参考資料として活用いただければ幸いです。

令和５年（２０２３年）３月

札幌市保健福祉局保険医療部

目　　次

○　札幌市国民健康保険会計決算……　1

○　札幌市国民健康保険の主要項目の推移・被保険者数の推移　…　2

○　国保の加入状況　……　3

○　保険料の状況　……　4

○　世帯における所得の状況　……　5

○　収納率の状況　……　6

○　医療費の状況　……　7

○　高額療養費・入院医療費の状況　……　8

○　一般会計繰入金の状況　……　9

令和3年度札幌市国民健康保険会計決算

令和３年度国民健康保険会計は、保険料の収納額の増加等により約19億円の黒字となった。
黒字分に関しては、札幌市基金条例により、国保基金に積み立てを行った。

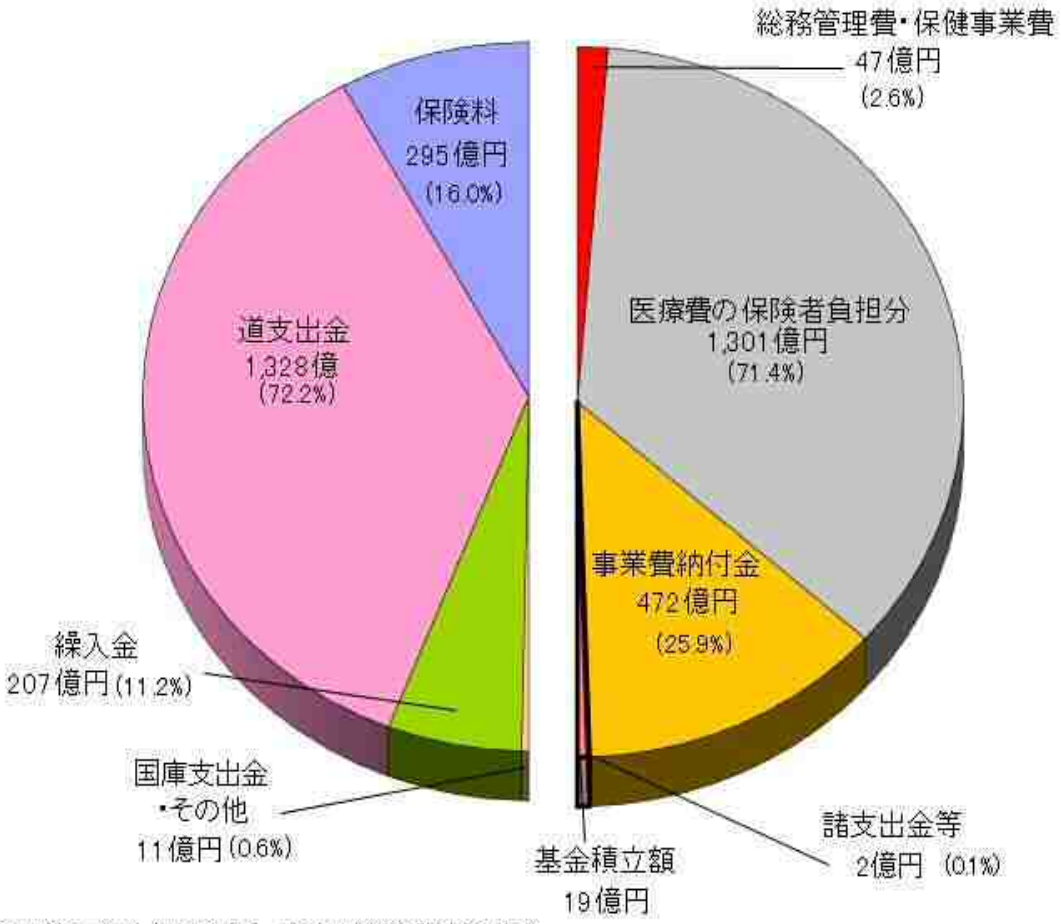

※円グラフの( )内は歳入・歳出別の構成割合である。

（単位：千円）

歳入	
科目	令和3年度
保険料（現年度分）	28,627,596
保険料（滞納繰越分）	825,977
国庫支出金	814,686
道支出金	132,814,340
繰入金	20,706,599
その他	273,401
歳入合計	184,062,599

※各項目を四捨五入しているため、
各項目の合計が総額と一致しない場合がある。

（単位：千円）

歳出	
科目	令和3年度
医療費の保険者負担分	130,100,860
療養給付費	111,306,529
療養費	925,411
高額療養費	17,148,573
その他	720,347
保健事業費	939,733
事業費納付金	47,193,551
諸支出金等	227,629
総務管理費	3,746,517
歳出合計	182,208,289

札幌市国民健康保険の主要項目の推移

区分	被保険者数（３月-２月平均）【人】	世帯数（３月-２月平均）【世帯】	一人当たり医療費（全体）【円】	保険料 一世帯当たり【円】※1	保険料 一人当たり【円】※1	収納率 現年度分（%） 全体※2	収納率 現年度分（%） 一般	一人当たり一般会計繰入金（円）
H29	399,957	273,835	394,948	128,635	88,072	93.64	93.56	54,729
H30	384,950	266,735	400,200	126,030	87,327	94.47	94.45	52,223
R1	371,797	260,703	414,214	130,071	91,206	94.34	94.33	54,175
R2	364,848	258,465	400,019	120,058	85,051	94.44	94.44	52,443
R3	360,893	258,092	421,307	117,415	83,969	94.56	94.56	52,646

※１　「収納率」は、調定額から居所不明額を差し引いた収納額で除して得たもの
※２　一般・退職合計。

被保険者数の推移

令和３年度は、団塊世代の被保険者が後期高齢者医療制度に移行したことなどにより、被保険者数は減少した。

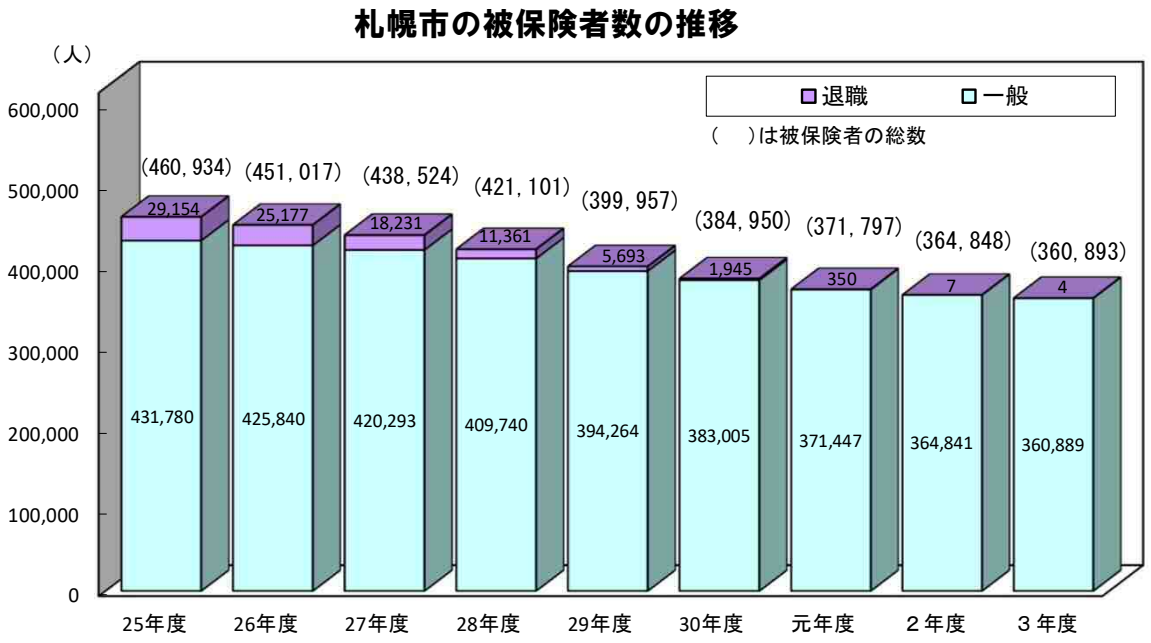

※「退職」とは退職者医療制度に該当する被保険者
※被保険者数は３月－２月平均（退職者実績報告ベース）

国保の加入状況

札幌市の国保の世帯加入率は23.4%で政令指定都市中19番目、被保険者加入率は18.1%で政令指定都市中15番目である。（令和３年度末）

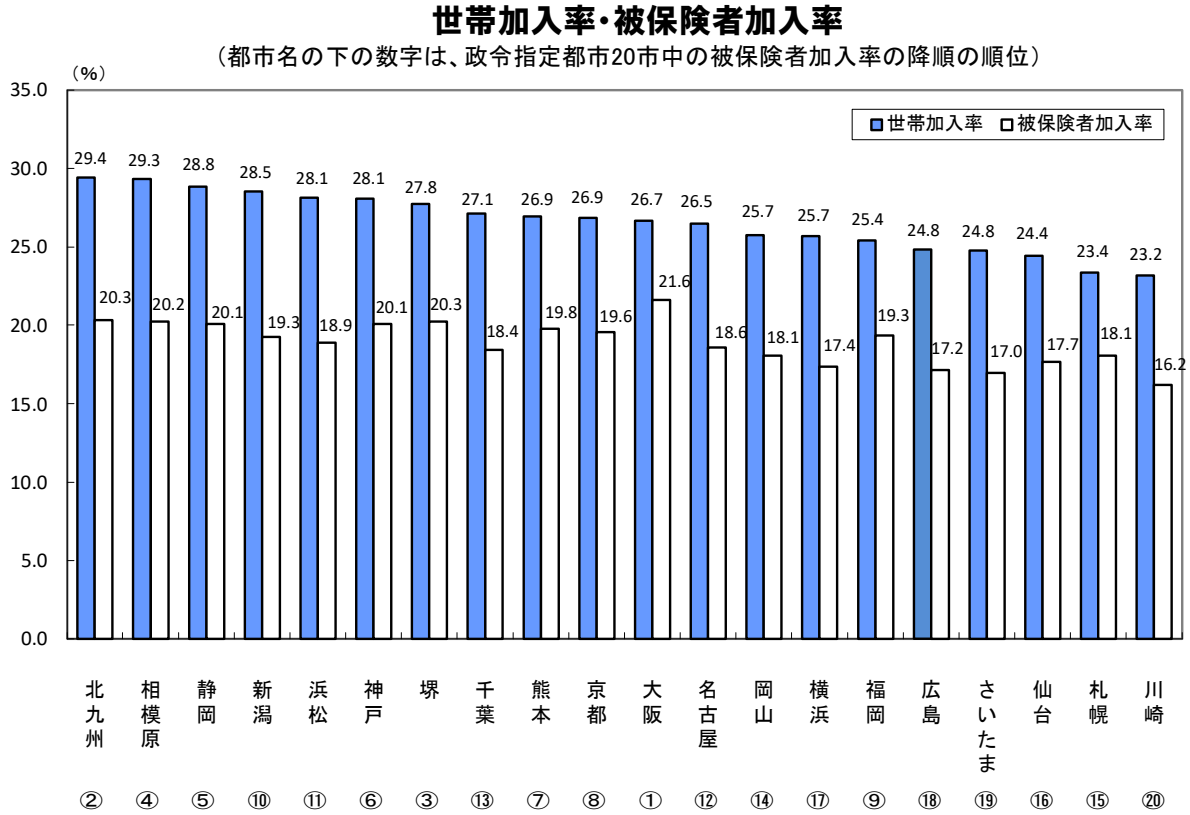

また、札幌市は一世帯当たり被保険者数が政令指定都市中最も少ないという特徴がある。（令和３年度末）

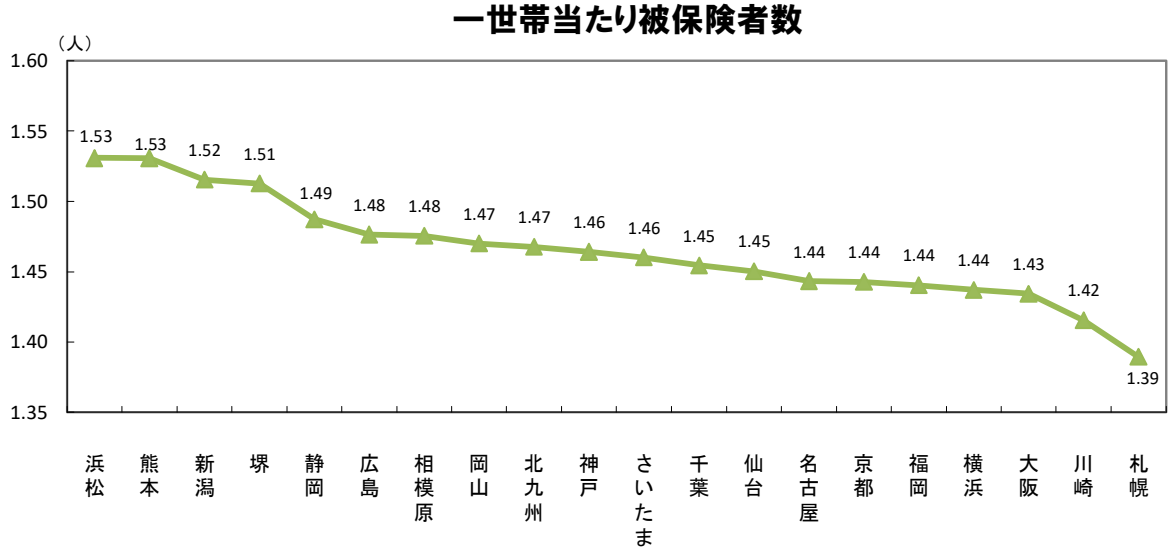

保険料の状況

（都市名の下の数字は、政令指定都市20市中の一人当たり保険料の降順の順位）

札幌市の令和３年度一世帯当たり保険料は117,415円で政令指定都市中第19位、一人当たりの保険料は83,969円で政令指定都市中第18位である。（一世帯当たり、一人当たりともに現年分。世帯数・被保険者数はいずれも３月－２月平均）

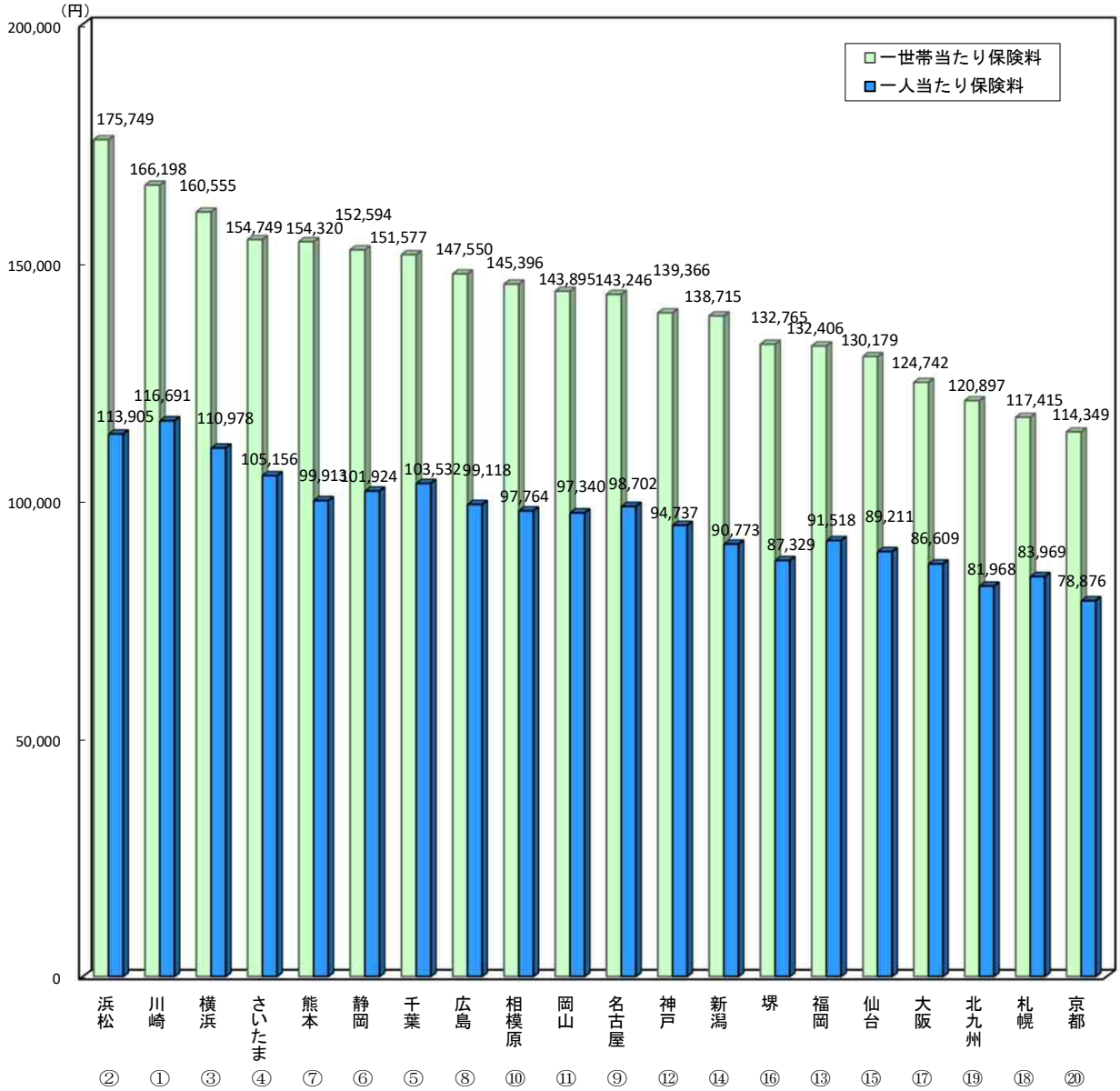

（参考）

	全国	全道
一人当たり保険料（円）	95,776	93,551
一世帯当たり保険料（円）	147,593	141,762

※令和２年度国民健康保険事業年報（厚生労働省）より

世帯における所得の状況

札幌市の令和３年度（令和２年中）の一世帯当たり平均所得（※）は712,889円で政令指定都市中第19位である。

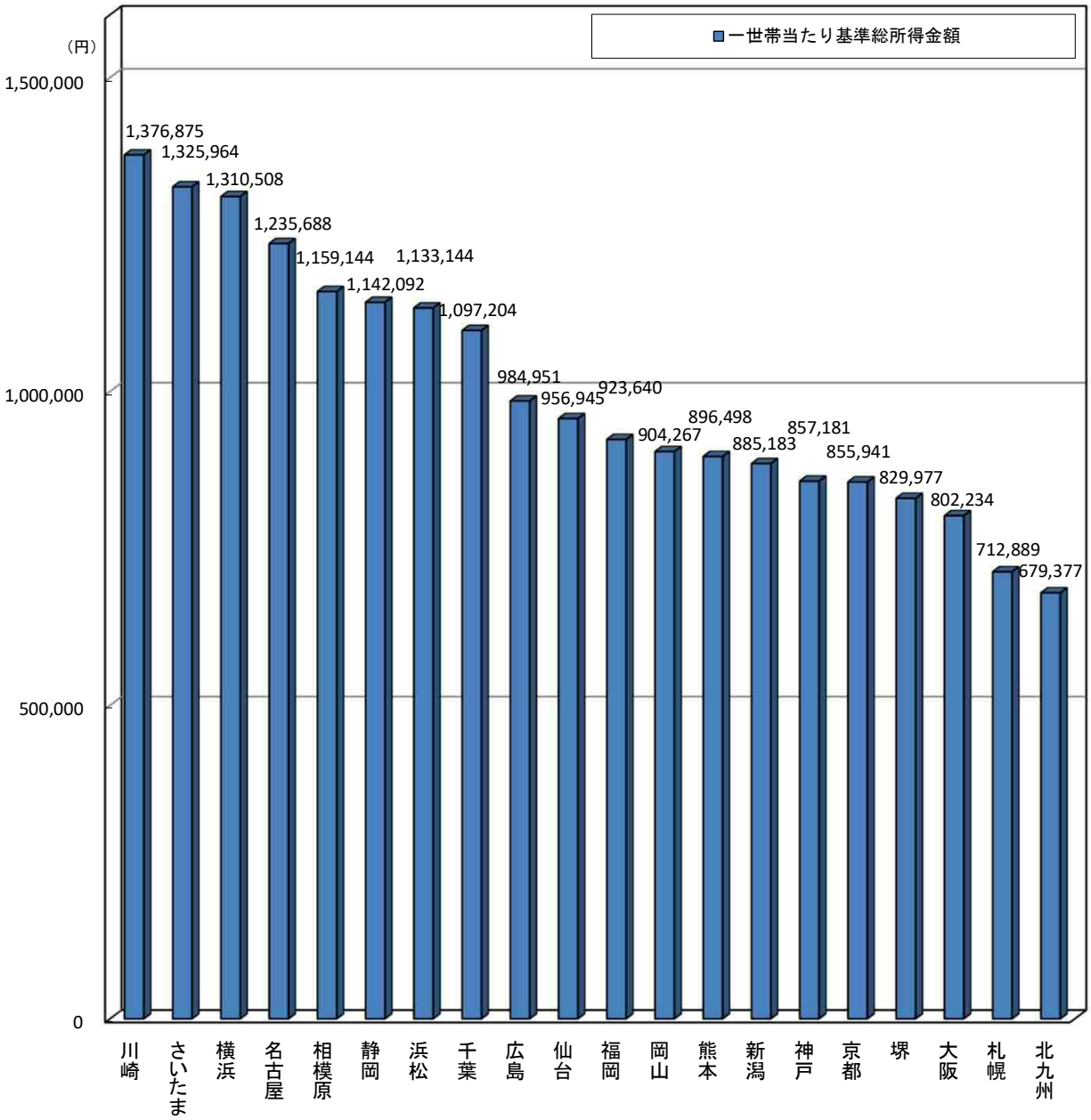

※上記の一世帯当たり平均所得は、国調整交付金申請資料の基準総所得金額（基礎控除後）を調整交付金を積算する際使用している世帯数（令和３年１月～令和３年12月の期間の平均）で除したもの。

（参考）

	全国	全道
一世帯当たり平均所得（円）	1,360,000	1,184,000

※令和２年度国民健康保険実態調査（厚生労働省）より。

収納率の状況

（1） 現年分（一般・退職合算分）

札幌市の令和３年度現年度分収納率（合算分）は94.56％で政令指定都市中第７位である。

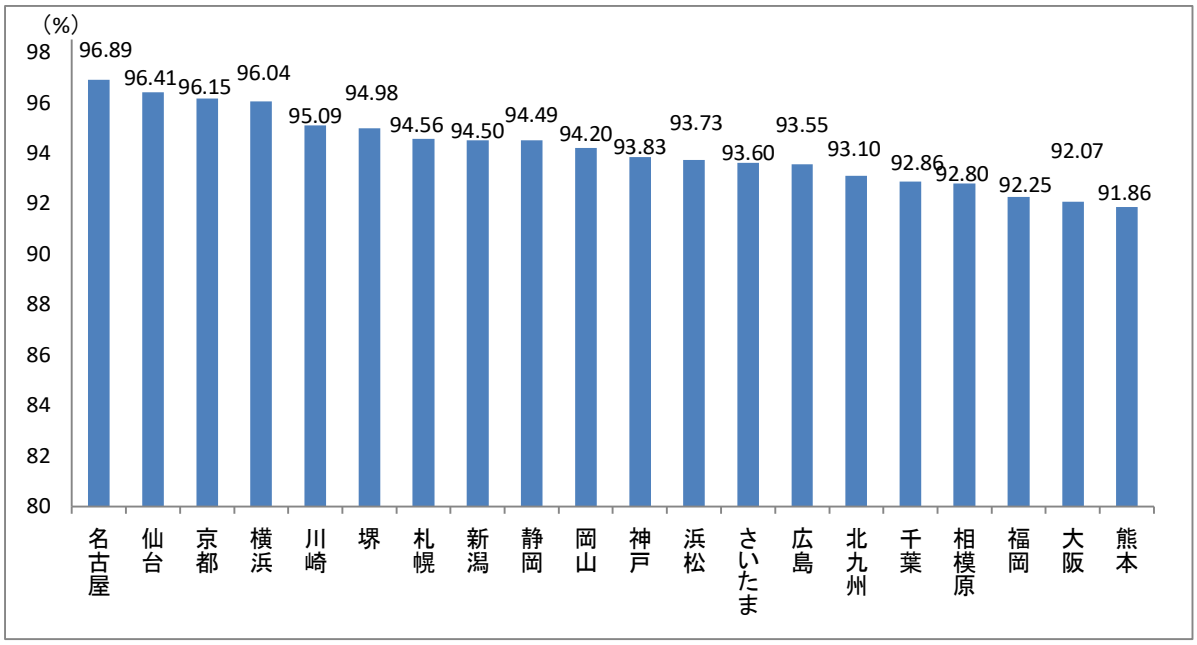

（参考）

	全国	全道
現年度収納率（一般・退職合算分）	93.69%	95.72%

※令和２年度国民健康保険事業年報（厚生労働省）より

（2） 現年分（一般分）

札幌市の令和３年度現年度収納率（一般分）は94.56％で政令指定都市中第７位である。

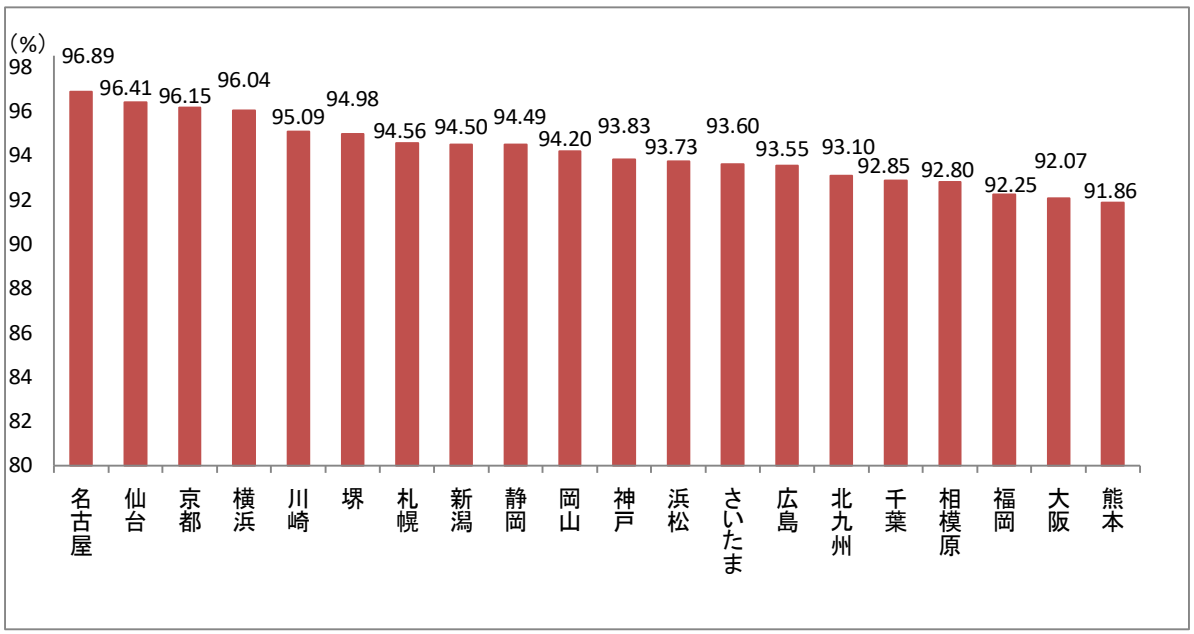

医療費の状況

札幌市の令和３年度一人当たり医療費は、421,307円で政令指定都市中第６位である。
また、一人当たり入院医療費は170,462円となり政令指定都市中第３位であり入院受診率は27.0％で政令指定都市中第４位である。

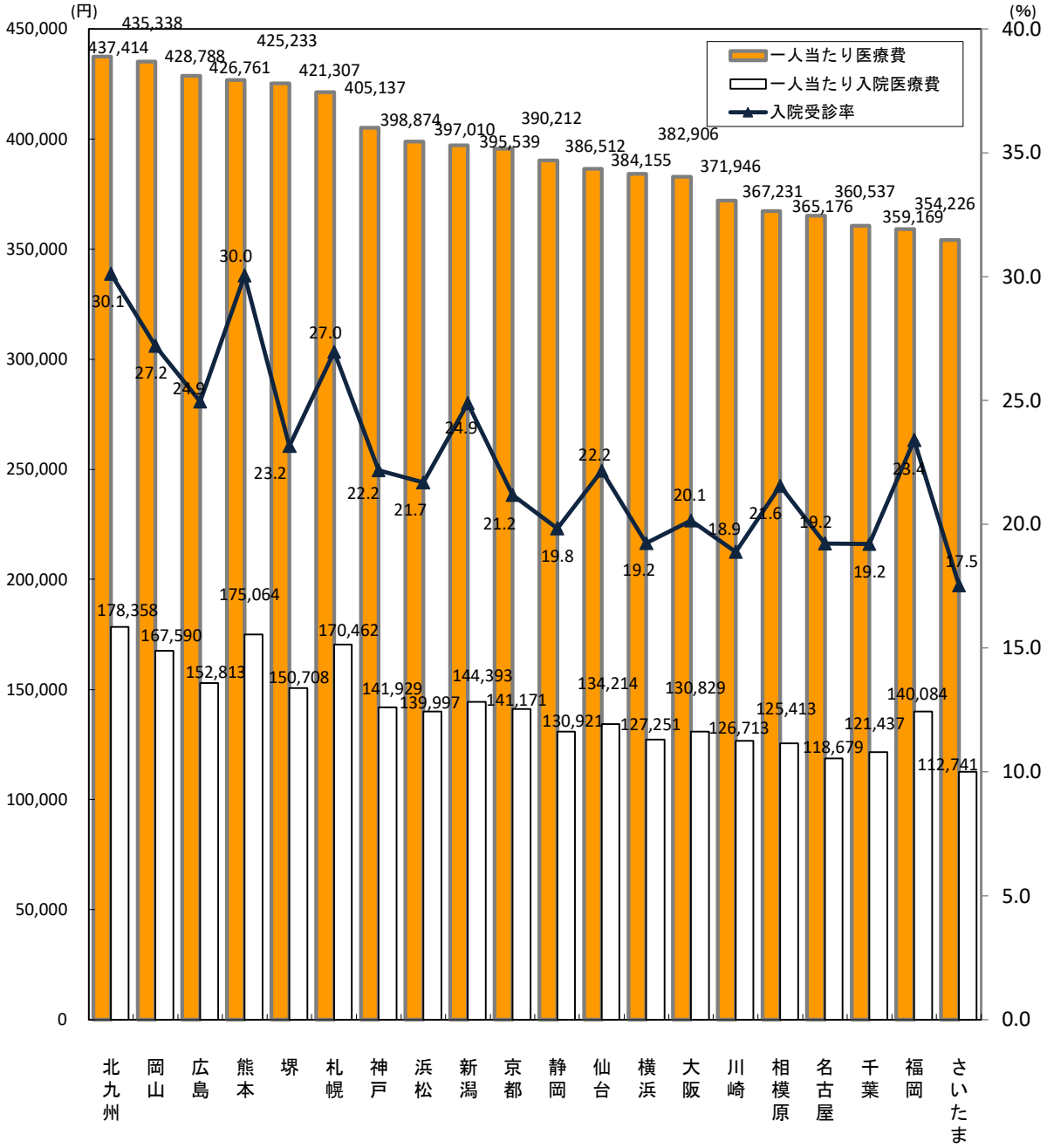

（参考）

	全国	全道
一人当たり医療費（円）	370,881	402,309
一人当たり入院医療費（円）	137,440	164,740
入院受診率（％）	23.4	27.4

※令和２年度国民健康保険事業年報（厚生労働省）より

高額療養費・入院医療費の状況

札幌市の令和３年度高額療養費の額は約171.1億円で、総医療費に占める割合は11.3％と政令指定都市中の第３位である。

総医療費に占める高額療養費の割合

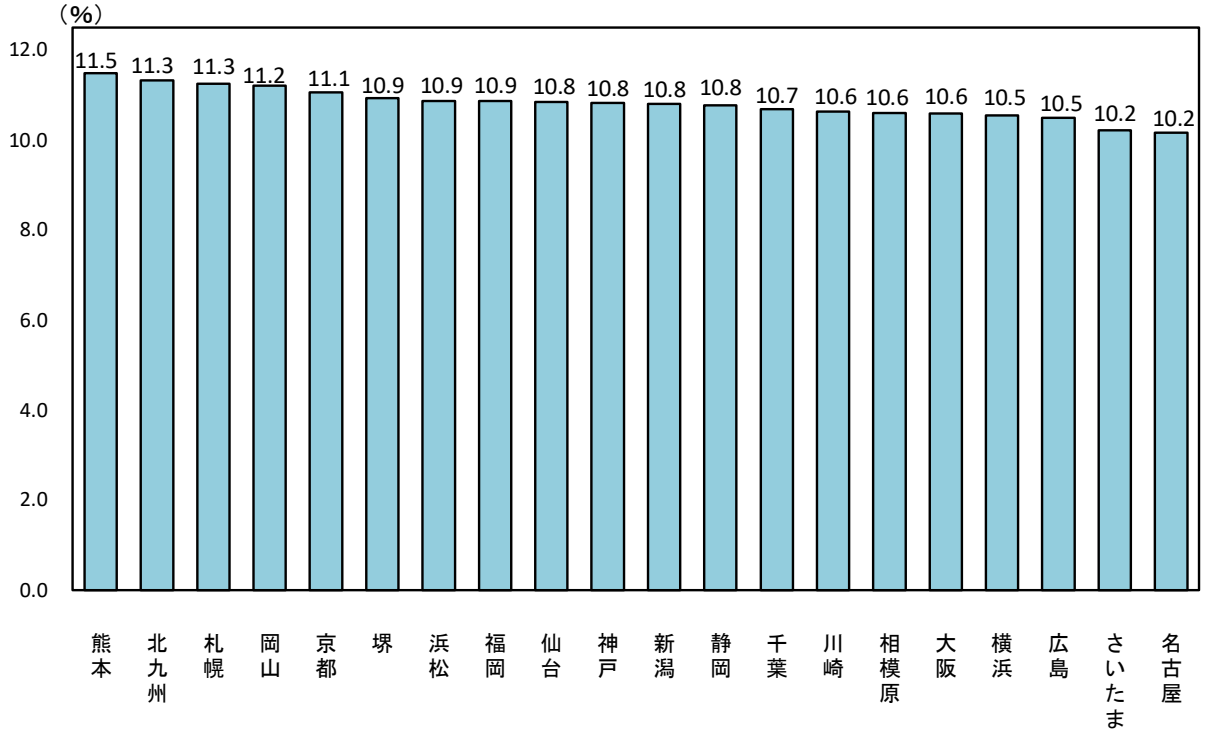

また、札幌市の令和３年度総医療費に占める入院医療費の割合は40.5％で政令指定都市中第３位である。

入院医療費の割合

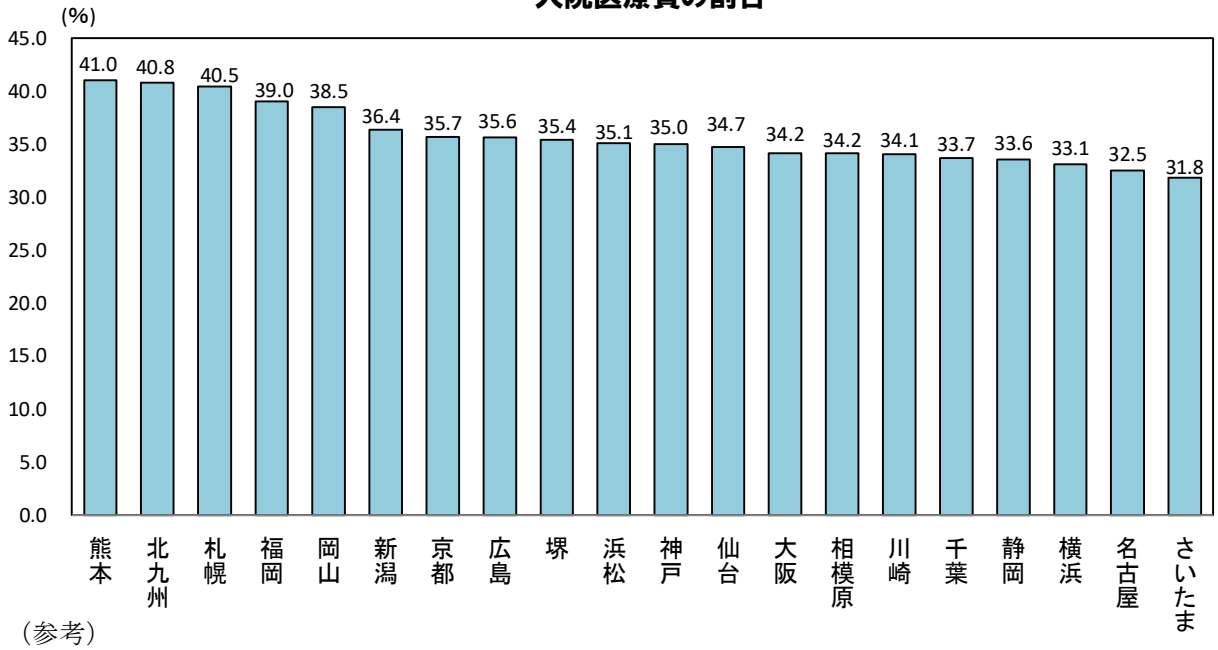

（参考）

	全国	全道
総医療費に占める高額医療費の割合	10.9	11.4
総医療費に占める入院医療費の割合	37.1	41.0

※令和２年度国民健康保険事業年報（厚生労働省）より

一般会計繰入金の状況

札幌市の令和３年度被保険者一人あたり一般会計繰入金は、52,646円となり、政令指定都市中第７位である。

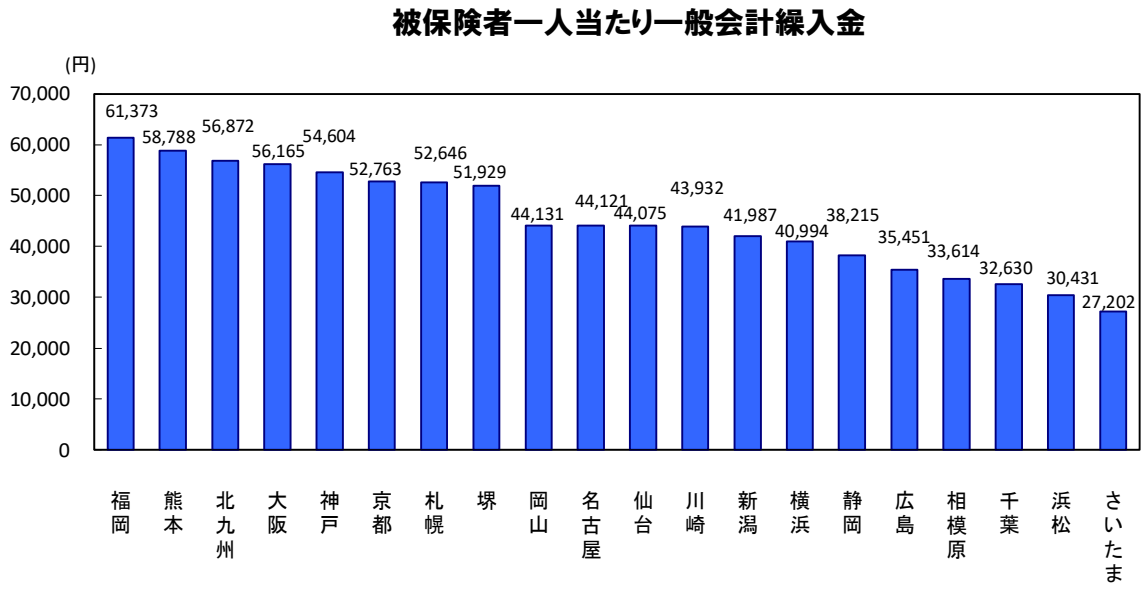

（参考）

	全国	全道
一人当たり一般会計繰入金（円）	41,214	48,553

※令和２年度国民健康保険事業年報（厚生労働省）より

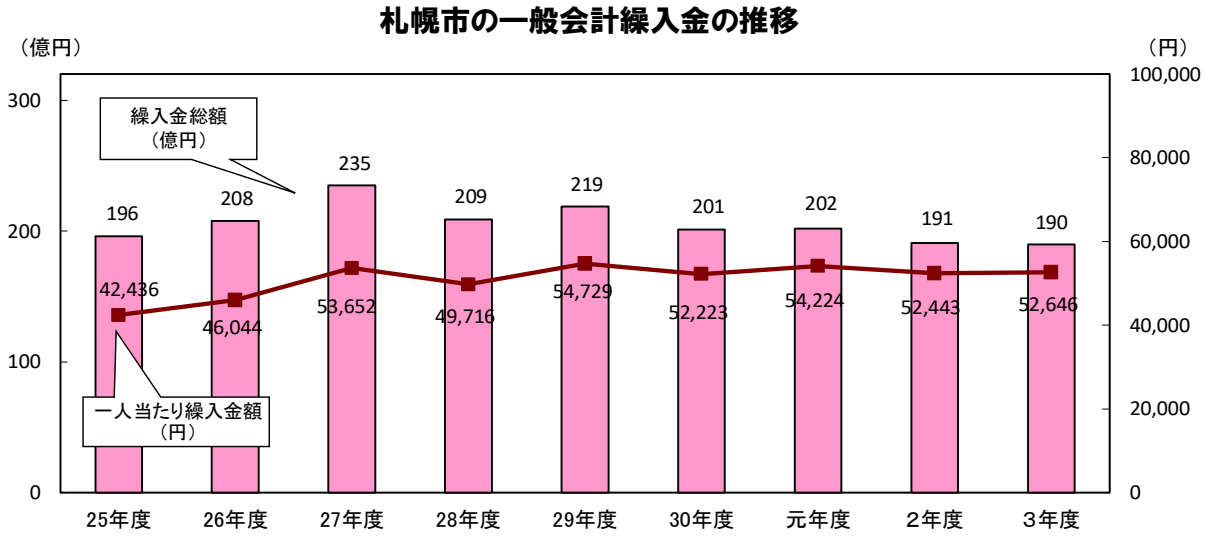

図版　札幌市のこくほ－第27号－

（令和3年度決算版）

市政等資料番号	01-F05-22-2720
関係部局保存期間	1年

令和5年3月　発行

編集・発行　　札幌市保健福祉局保険医療部保険企画課

〒060-8611　札幌市中央区北1条西2丁目

電話(011)211-2944　　Fax(011)218-5182