

科学館公園・ふれあい広場あつべつの再整備に伴う

アンケート調査 報告書

平成 29 年 9 月

厚別区

目次

1	調査概要	P. 2
2	調査結果	P. 4
2-1	全体の調査結果	P. 4
2-2	各調査場所の調査結果	P. 16
(1)	街頭アンケート	P. 16
	科学館公園及びふれあい広場あつべつ周辺【休日】	P. 16
	科学館公園及びふれあい広場あつべつ周辺【平日】	P. 30
(2)	配架アンケート	P. 44
	区施設	P. 44
	交通機関	P. 57
	周辺施設	P. 68

1 調査概要

■調査目的

広場や公園利用者及びその周辺の通行者を対象に、広場や公園の日常的な利用や今後の利用に関する意見収集を行い、広場・公園の再整備の検討に活かすものとする。

■調査対象

- ・科学館公園・ふれあい広場あつべつの利用者及び付近の通行者
- ・周辺施設利用者

■調査日時

①街頭アンケート

科学館公園・ふれあい広場あつべつ及びその周辺でイベントが開催される日を除く、平日・休日の各1日（土曜日とも休日とみなす）。

（休日調査日）平成29年8月19日（土） 10時～18時

（平日調査日）平成29年8月21日（月） 10時～18時

②配架アンケート

平成29年8月19日（土）～平成29年9月6日（水）

■回収数

①街頭アンケート 127件（休日 60件、平日 67件）

②配架アンケート 242件

計 369件（うち無効票数 21件）

【配架アンケート回収数内訳】

分類	施設名	回収数（うち無効票数）	分類	施設名	回収数（うち無効票数）
区施設	厚別区役所	9 (2)	区施設	厚別中央まちセン	10 (0)
	保健センター	2 (0)		厚別南まちセン	3 (0)
	区民センター	3 (0)		厚別西まちセン	1 (0)
	子育てサロン「ぽろキッズ」	15 (0)		厚別東まちセン	4 (0)
	子育てサロン「ぴーちくパーク」	22 (0)		もみじ台まちセン	3 (0)
周辺施設	サンピアザ（光の広場）	102 (6)		交通機関	青葉まちセン
	青少年科学館	34 (11)		JR 新さっぽろ駅	17 (1)
				地下鉄新札幌駅	3 (1)

■調査方法

①街頭アンケート

調査員 2 名が科学館公園・ふれあい広場あつべつ利用者や歩行者に面接して聞き取るインタビュー方式で実施する。

②配架アンケート

各施設にアンケートを設置し、施設利用者に記入して頂く形式で実施する。なお、アンケート用紙と共に科学館公園・ふれあい広場あつべつの概況図を設置する。

■調査項目

(1) 回答者情報

- ・年齢
- ・居住地
- ・世帯構成

(2) 科学館公園について

- ・利用の有無
- ・利用する日や時間帯、頻度、一緒に来る人、交通手段、利用方法、目的
- ・利用しない理由
- ・今後のあり方

(3) ふれあい広場あつべつについて

- ・イベントの来場の有無
- ・来場したことのあるイベント
- ・来場しない理由
- ・今後のあり方

(4) 全体（科学館公園・ふれあい広場あつべつ）について

- ・行ったら良いと思う整備
- ・自由記述



図 厚別区の地区

※調査結果のグラフの数値は、エクセルの性質上、表の数値と合致しない場合がありますが、表の数値を正とします。

2 調査結果

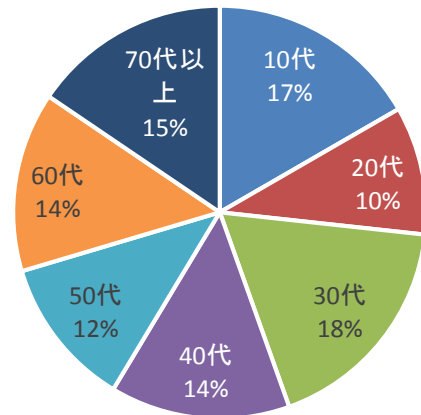
2-1 全体の調査結果

■回答者情報

Q1 あなたの年齢を教えてください。

街頭アンケート調査の際、回答数に年齢の偏りがないよう配慮したため、各年代のばらつきがあまりない結果となっているが、30代が18%と最も多く、次いで10代が17%と多い。

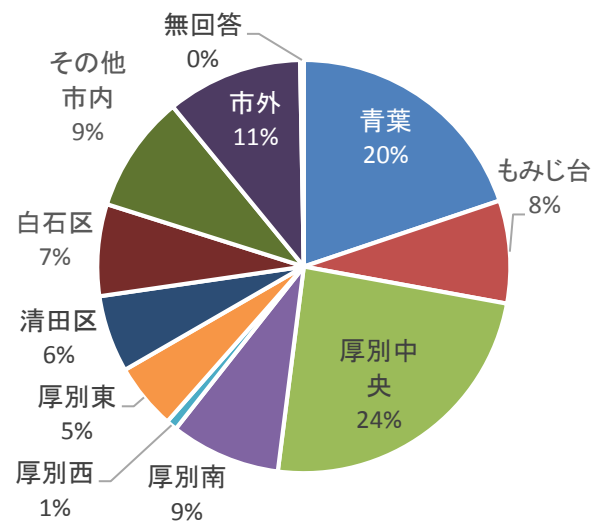
10代	58	16.7%
20代	35	10.1%
30代	62	17.8%
40代	49	14.1%
50代	41	11.8%
60代	49	14.1%
70代以上	54	15.5%
計	348	100.0%



Q2 あなたのご住所を教えてください。

居住地は、厚別区が最も多く、中でも厚別中央地区が24%、青葉地区が20%と多い。

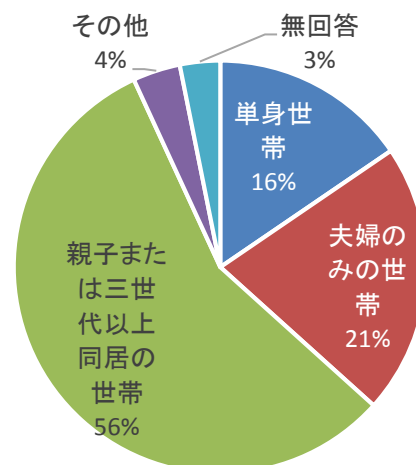
青葉	69	19.8%
もみじ台	28	8.0%
厚別中央	84	24.1%
厚別南	30	8.6%
厚別西	3	0.9%
厚別東	18	5.2%
清田区	21	6.0%
白石区	25	7.2%
その他市内	32	9.2%
市外	37	10.6%
無回答	1	0.3%
計	348	100.0%



Q3 あなたの世帯構成を教えてください。

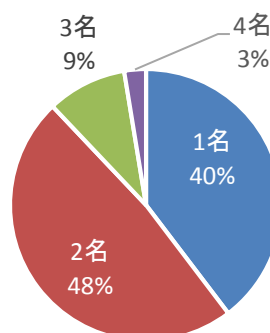
世帯構成は、「親子または三世代以上同居の世帯」が 56%と最も多く、次いで夫婦のみの世帯が 21%となっている。「親子または三世代以上の同居の世帯」197 世帯のうち、116 世帯、つまり 59%が高校生以下の子どもがいる世帯である。また、高校生以下の子どもの同居については、2 名の子どもがいると回答した人が 48%と最も多く、1 名が 40%、3 名が 10%である。年齢については、0～6 歳の割合が最も多く 46%、小学生（7～12 歳）が 36%、中高生（13～18 歳）が 19%となっている。

単身世帯	54	15.5%
夫婦のみの世帯	74	21.2%
親子または三世代以上同居の世帯	197	56.4%
その他	13	3.7%
無回答	11	3.2%
計	349	100.0%



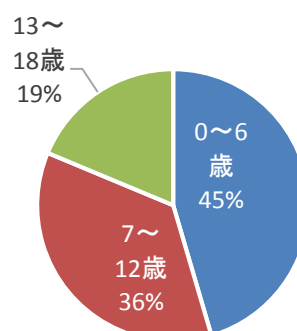
「親子又は三世代以上同居の世帯」の子どもの人数

1 名	46	39.7%
2 名	56	48.3%
3 名	11	9.5%
4 名	3	2.6%
計	116	100.0%



「親子又は三世代以上同居の世帯」の子どもの年齢

0～6 歳	85	45.5%
7～12 歳	67	35.8%
13～18 歳	35	18.7%
計	187	100.0%

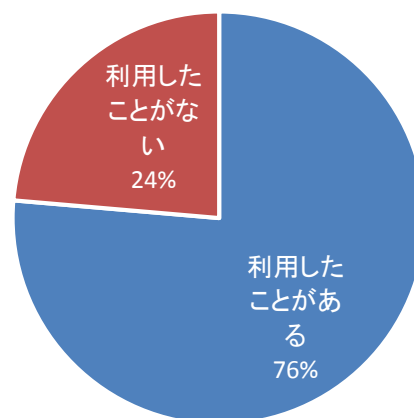


■科学館公園について

Q4 科学館公園を利用したことがありますか。

科学館公園の利用は、「ある」と回答した人が76%で、「ない」と回答した人は24%である。

利用したことがある	265	76.4%
利用したことがない	82	23.6%
計	347	100.0%

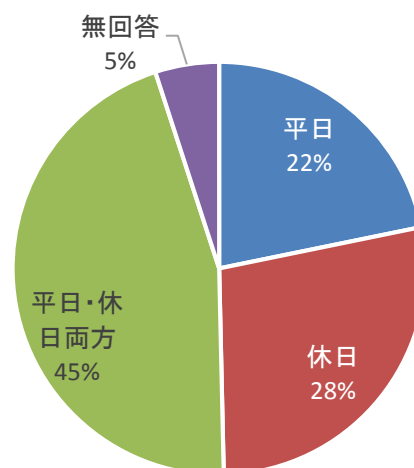


Q5 Q4で「ある」と答えた方に質問です。いつ、誰と、どのような交通手段、目的で利用することが多いですか？

【いつ】

科学館公園を利用する頻度の高い日は、「平日・休日両方」が最も多く45%である。次いで休日が多く、28%、平日は22%となっている。

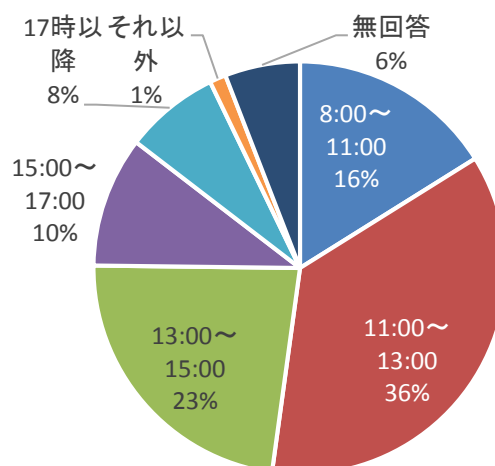
平日	61	21.8%
休日	78	27.9%
平日・休日両方	127	45.4%
無回答	14	5.0%
計	280	100.0%



【時間帯】

科学館公園を利用する頻度の高い時間帯は、「11：00～13：00」が36%と最も多く、次いで「13：00～15：00」が23%、「8：00～11：00」が16%となっている。

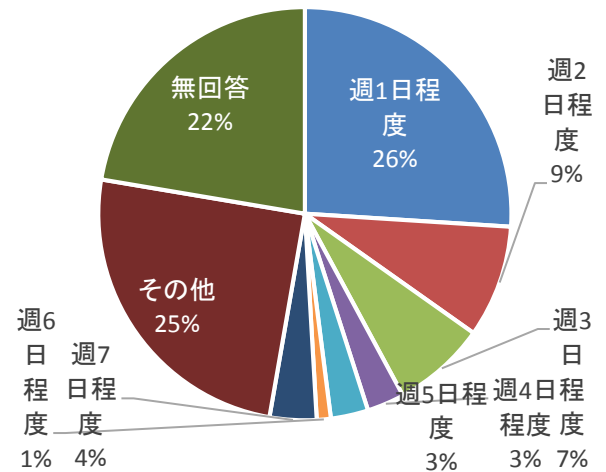
8:00～11:00	63	16.1%
11:00～13:00	141	36.1%
13:00～15:00	90	23.0%
15:00～17:00	40	10.2%
17時以降	29	7.4%
それ以外	5	1.3%
無回答	23	5.9%
計	391	100.0%



【利用頻度】

科学館公園を利用する頻度は、週1日程度が26%、週2日程度が9%、3日程度が7%となっている。毎日利用するという回答は4%となっている。

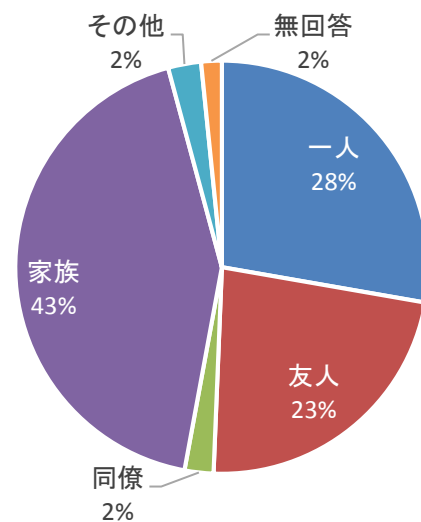
週1日程度	71	26.0%
週2日程度	24	8.8%
週3日程度	20	7.3%
週4日程度	8	2.9%
週5日程度	8	2.9%
週6日程度	3	1.1%
週7日程度	10	3.7%
その他	68	24.9%
無回答	61	22.3%
計	273	100.0%



【誰と】

科学公園を誰と利用することが多いかという設問では、「家族」が43%と最も多く、次いで「一人」が28%、「友人」が23%となっている。

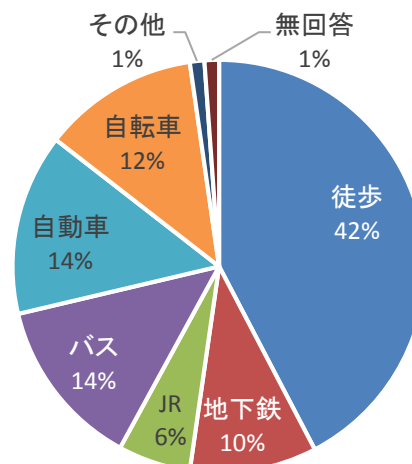
一人	86	27.7%
友人	71	22.9%
同僚	7	2.3%
家族	133	42.9%
その他	8	2.6%
無回答	5	1.6%
計	310	100.0%



【交通手段】

科学館公園を利用する際の交通手段は、「徒歩」が42%と最も多い。次いで、「バス」「自動車」が14%、「自転車」が12%である。

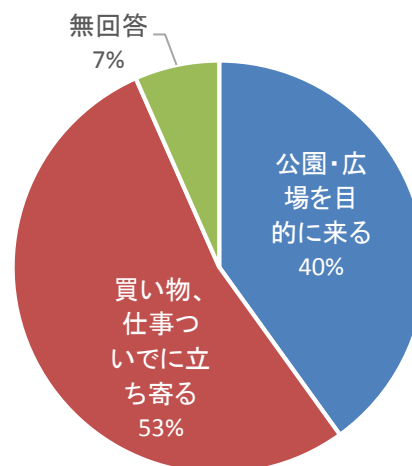
徒歩	149	42.3%
地下鉄	35	9.9%
JR	20	5.7%
バス	47	13.4%
自動車	50	14.2%
自転車	43	12.2%
その他	4	1.1%
無回答	4	1.1%
計	352	100.0%



【利用方法】

科学館公園を利用する際には、「買い物、仕事ついでに立ち寄る」人が53%、「公園・広場を目的に来る」人が40%となっている。

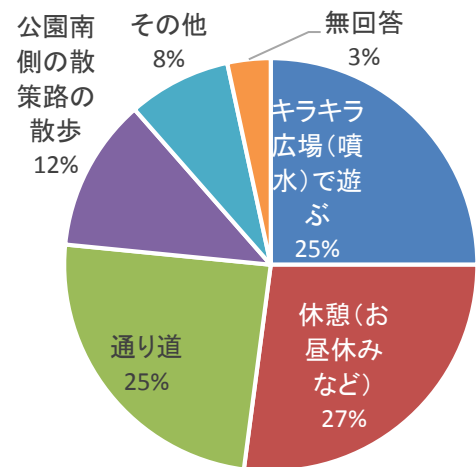
公園・広場を目的に来る	121	40.1%
買い物、仕事ついでに立ち寄る	161	53.3%
無回答	20	6.6%
計	302	100.0%



【目的】（複数回答可）

科学館公園を利用する目的は、「休憩（お昼休みなど）」が 27.1%と最も多く、次いで「キラキラ広場（噴水）で遊ぶ」が 25.0%、「通り道」が 24.5%である。

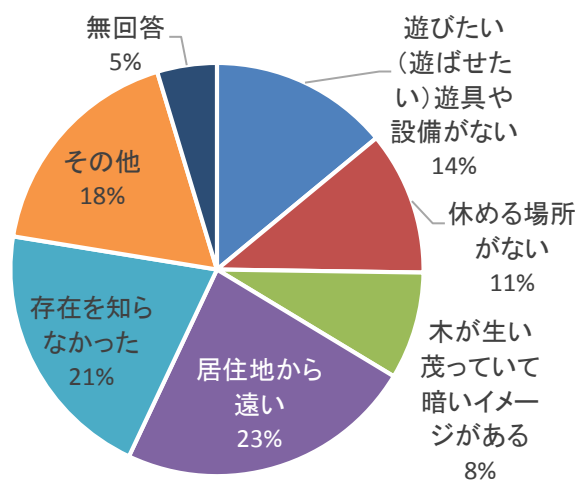
キラキラ広場（噴水）で遊ぶ	96	25.0%
休憩（お昼休みなど）	104	27.1%
通り道	94	24.5%
公園南側の散策路の散歩	46	12.0%
その他	31	8.1%
無回答	13	3.4%
計	384	100.0%



Q6 Q4で「ない」と答えた方に質問です。その理由はなぜですか？（複数回答可）

科学館公園を利用したことがない理由では、「居住地から遠い」という回答が最も多く、23.4%である。次いで「存在を知らなかった」が 20.6%、「遊びたい（遊ばせたい）遊具や設備がない」が 14.0%「休める場所がない」が 11%、となっている。

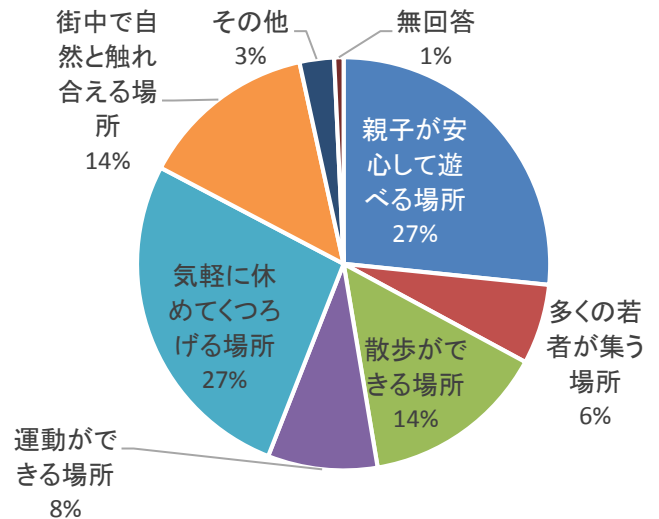
遊びたい（遊ばせたい）遊具や設備がない	15	14.0%
休める場所がない	12	11.2%
木が生い茂っていて暗いイメージがある	9	8.4%
居住地から遠い	25	23.4%
存在を知らなかった	22	20.6%
その他	19	17.8%
無回答	5	4.7%
計	107	100.0%



Q7 より多くの方に利用していただくために、科学館公園はどのような場所になったら良いと思いますか？（複数回答可）

科学公園の今後については、「気軽に休めてくつろげる場所」になったら良いという回答が26.7%と最も多く、次いで「親子が安心して遊べる場所」が26.6%、「散歩ができる場所」が14.5%、「街中で自然と触れ合える場所」が13.9%と多くなっている。

親子が安心して遊べる場所	217	26.6%
多くの若者が集う場所	51	6.3%
散歩ができる場所	118	14.5%
運動ができる場所	70	8.6%
気軽に休めてくつろげる場所	218	26.7%
街中で自然と触れ合える場所	113	13.9%
その他	22	2.7%
無回答	6	0.7%
計	815	100.0%

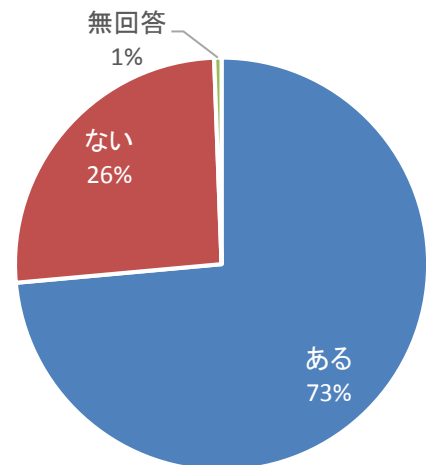


■ふれあい広場あつべつ（市民交流広場）について

Q8 ふれあい広場あつべつで行われるイベントに来場されたことはありますか？

ふれあい広場あつべつで行われるイベントに来場したことが「ある」と回答した人は73.6%、「ない」と回答した人は25.9%である。

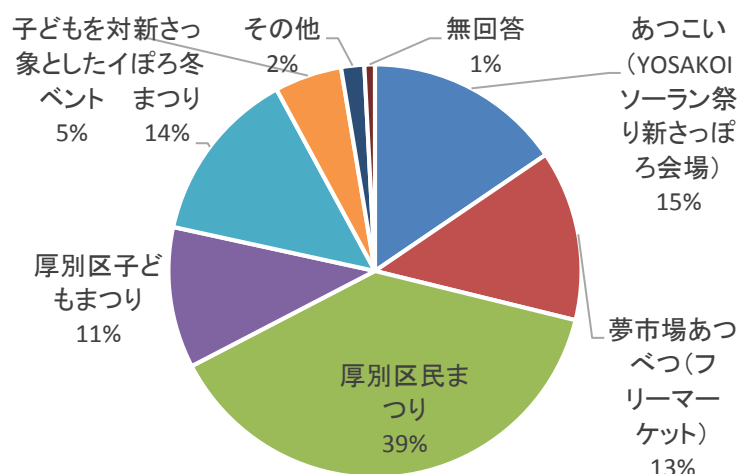
ある	256	73.6%
ない	90	25.9%
無回答	2	0.6%
計	348	100.0%



Q9 Q8で「ある」と答えた方に質問です。そのイベントは以下のうちどれですか？（複数回答可）

ふれあい広場あつべつに来場したイベントでは、「厚別区民まつり」が最も多く、38.6%である。次いで、「あつこい（YOSAKOI ソーラン祭り新さっぽろ会場）」が15.5%、「夢市場あつべつ（フリーマーケット）」が13.3%と多くなっている。

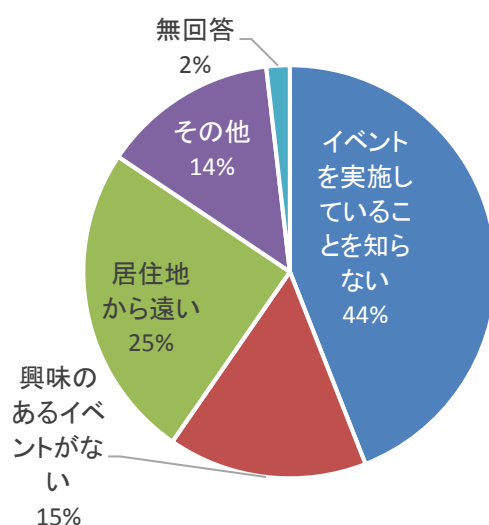
あつこい（YOSAKOI ソーラン祭り新さっぽろ会場）	94	15.5%
夢市場あつべつ（フリーマーケット）	81	13.3%
厚別区民まつり	234	38.6%
厚別区子どもまつり	67	11.0%
新さっぽろ冬まつり	83	13.7%
子どもを対象としたイベント	32	5.3%
その他	11	1.8%
無回答	5	0.8%
計	607	100.0%



Q10 Q8で「ない」と答えた方に質問です。その理由はなぜですか？（複数回答可）

ふれあい広場あつべつに来場したことがない理由では、「イベントを実施していることを知らない」という回答が44.0%と最も多く、次いで「居住地から遠い」が24.8%、「興味のあるイベントがない」が15.6%となっている。

イベントを実施していることを知らない	48	44.0%
興味のあるイベントがない	17	15.6%
居住地から遠い	27	24.8%
その他	15	13.8%
無回答	2	1.8%
計	109	100.0%

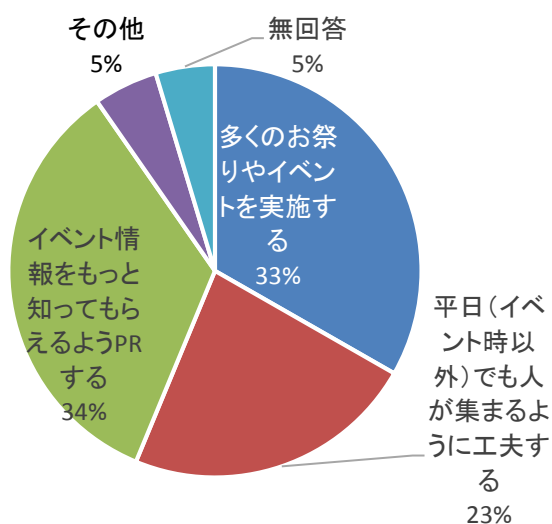


Q11 今後、ふれあい広場あつべつでどのようににぎわいを生み出したら良いと思いますか？

(複数回答可)

ふれあい広場あつべつの今後については、「イベント情報をもっと知ってもらえるよう PR する」が 34.1%と最も多く、「多くのお祭りやイベントを実施する」が 33.3%、「平日（イベント時以外）でも人が集まるように工夫する」が 23.0%となっている。

多くのお祭りやイベントを実施する	165	33.3%
平日（イベント時以外）でも人が集まるように工夫する	114	23.0%
イベント情報をもっと知ってもらえるよう PR する	169	34.1%
その他	25	5.0%
無回答	23	4.6%
計	496	100.0%

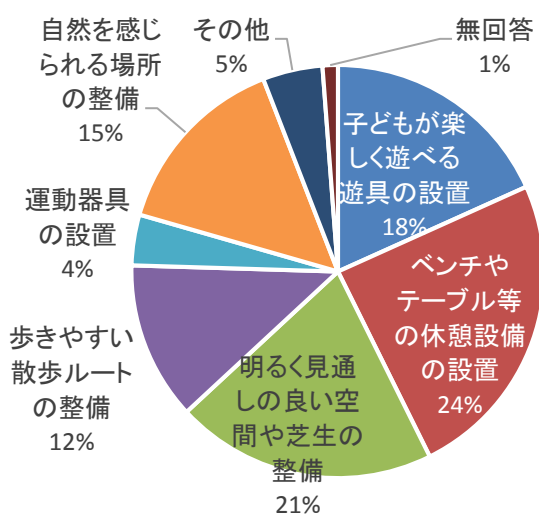


■最後に、全体（科学館公園・ふれあい広場あつべつ）について

Q12 多くの方々に利用され、にぎわいを生み出すためには、どのような整備を行うと良いと思いますか？（複数回答可）

全体のにぎわいを生み出すための整備については、「ベンチやテーブル等の休憩設備の設置」が24.4%と最も多く、次いで「明るく見通しの良い空間や芝生の整備」が20.4%、「子どもが楽しく遊べる遊具の設置」が18.3%と多くなっている。

子どもが楽しく遊べる遊具の設置	152	18.3%
ベンチやテーブル等の休憩設備の設置	203	24.4%
明るく見通しの良い空間や芝生の整備	170	20.4%
歩きやすい散歩ルート	103	12.4%
運動器具の設置	33	4.0%
自然を感じられる場所の整備	122	14.7%
その他	39	4.7%
無回答	10	1.2%
計	832	100.0%



Q13 再整備に関するご意見を自由にご記入ください。

※各調査場所の調査結果に記載しています。

2-2 各調査場所の調査結果

(1) 街頭アンケート

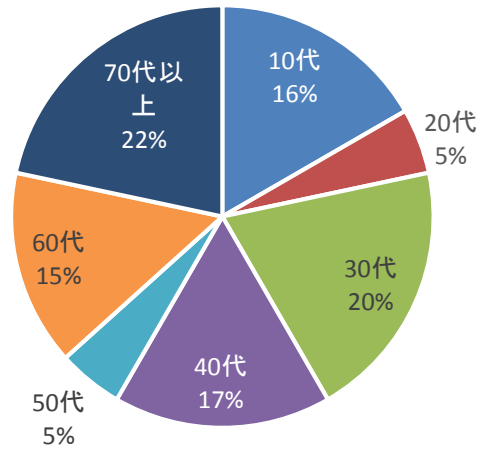
■科学館公園及びふれあい広場あつべつ周辺【街頭:休日】

■回答者情報

Q1 あなたの年齢を教えてください。

調査の際、回答数に年齢の偏りがないよう配慮したため、各年代のばらつきがあまりない結果となっているが、70代以上が最も多く、次いで30代が多い。

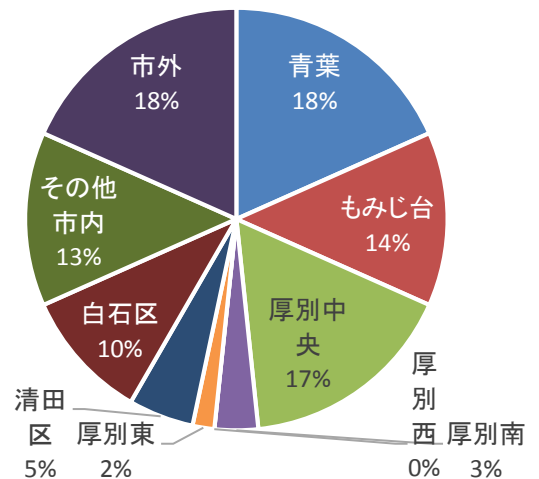
10代	10	16.7%
20代	3	5.0%
30代	12	20.0%
40代	10	16.7%
50代	3	5.0%
60代	9	15.0%
70代以上	13	21.7%
計	60	100.0%



Q2 あなたのご住所を教えてください。

居住地は、厚別区が最も多く、中でも青葉地区が18%と多い。その他市内では中央区、市外では北広島市が多い。

青葉	11	18.3%
もみじ台	8	13.3%
厚別中央	10	16.7%
厚別南	2	3.3%
厚別西	0	0.0%
厚別東	1	1.7%
清田区	3	5.0%
白石区	6	10.0%
その他市内	8	13.3%
市外	11	18.3%
計	60	100.0%



「その他市内」の回答 ※ [] 内は回答数

- ・ 東区
- ・ 南区
- ・ 手稲区
- ・ 中央区 [2]
- ・ 北区

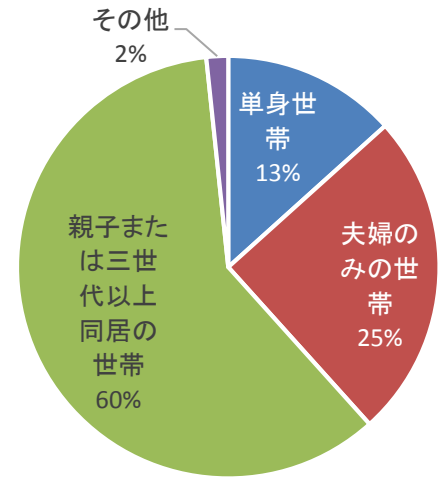
「市外」の回答 ※ [] 内は回答数

- ・ 東京
- ・ 北広島市 [4]
- ・ 苫小牧市
- ・ 旭川市
- ・ 栗山町
- ・ 東京
- ・ 名古屋市
- ・ 江別

Q3 あなたの世帯構成を教えてください。

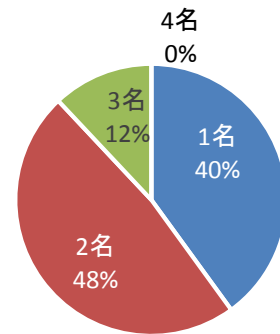
世帯構成は、「親子または三世代以上同居の世帯」が60%と最も多く、次いで夫婦のみの世帯が25%となっている。「親子または三世代以上の同居の世帯」36世帯のうち、25世帯、つまり69%が高校生以下の子どもがいる世帯である。また、高校生以下の子どもの同居については、1～3名の子どもがいるという回答があり、0～6歳の割合が最も多くなっている。

単身世帯	8	13.3%
夫婦のみの世帯	15	25.0%
親子または三世代以上同居の世帯	36	60.0%
その他	1	1.7%
計	60	100.0%



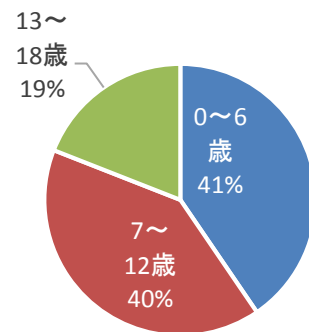
「親子又は三世代以上同居の世帯」の子どもの人数

1名	10	40.0%
2名	12	48.0%
3名	3	12.0%
4名	0	0.0%
計	25	100.0%



「親子又は三世代以上同居の世帯」の子どもの年齢

0～6歳	17	40.5%
7～12歳	17	40.5%
13～18歳	8	19.0%
計	42	100.0%

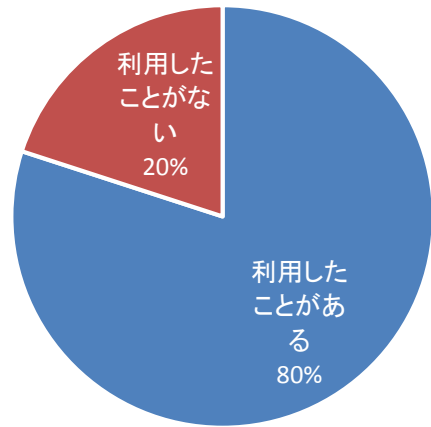


■科学館公園について

Q4 科学館公園を利用したことがありますか。

科学館公園の利用は、「ある」と回答した人が80%で、「ない」と回答した人は20%である。

利用したことがある	48	80.0%
利用したことがない	12	20.0%
計	60	100.0%

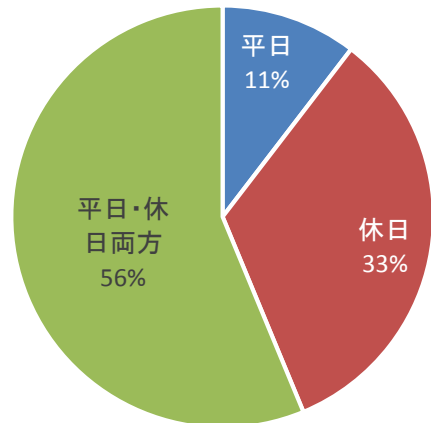


Q5 Q4で「ある」と答えた方に質問です。いつ、誰と、どのような交通手段、目的で利用することが多いですか？

【いつ】

科学館公園を利用する頻度の高い日は、「平日・休日両方」が最も多く全体の56%である。次いで休日が多く、33%となっている。

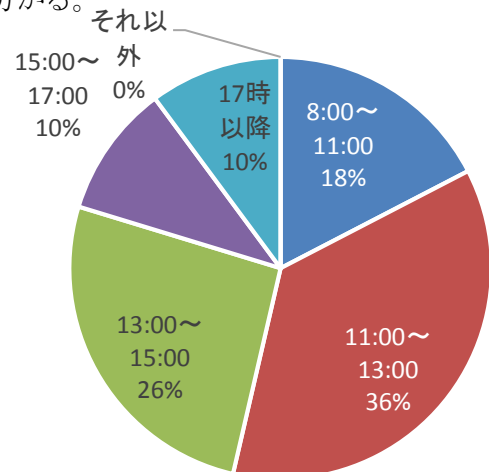
平日	5	10.4%
休日	16	33.3%
平日・休日両方	27	56.3%
計	48	100.0%



【時間帯】

科学館公園を利用する頻度の高い時間帯は、「11:00～13:00」が36%と最も多く、次いで「13:00～15:00」が26%となっており、昼時の利用が多いことが分かる。

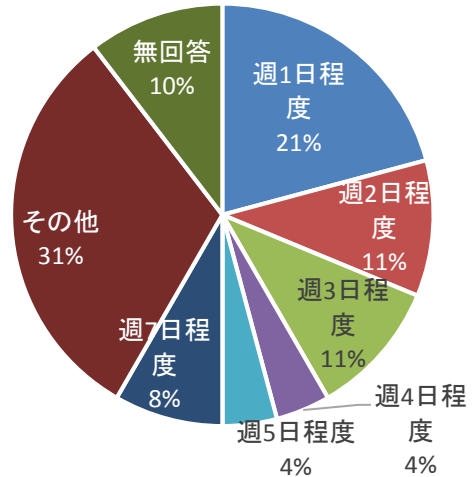
8:00～11:00	12	17.4%
11:00～13:00	25	36.2%
13:00～15:00	18	26.1%
15:00～17:00	7	10.1%
17時以降	7	10.1%
それ以外	0	0.0%
計	69	100.0%



【利用頻度】

科学館公園を利用する頻度は、週1日程度が21%、週2日、3日程度がそれぞれ11%である。毎日利用するという回答も8%となっており、習慣的に利用している人もいることが分かる。その他の回答では、月1回や月2回、年1回という回答が多くなっている。

週1日程度	10	20.8%
週2日程度	5	10.4%
週3日程度	5	10.4%
週4日程度	2	4.2%
週5日程度	2	4.2%
週6日程度	0	0.0%
週7日程度	4	8.3%
その他	15	31.3%
無回答	5	10.4%
計	48	100.0%



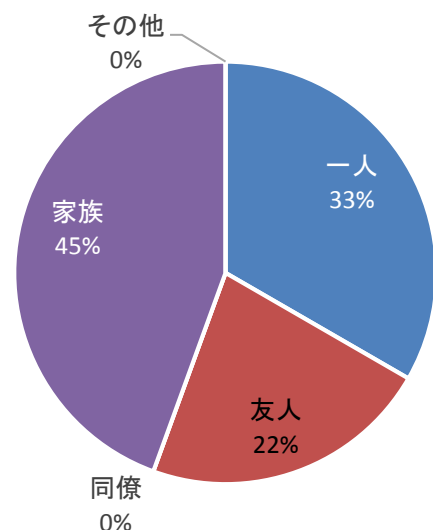
「その他」の回答 ※ [] 内は回答数

- ・ 初めて
- ・ 2～3年に1回
- ・ 年1回 [3]
- ・ 年に2～3回 [2]
- ・ 年に2回
- ・ 月に1回 [3]
- ・ 月に1～2回
- ・ 月に2回 [4]
- ・ 月に1～2回
- ・ 月に3・4回

【誰と】

科学公園を誰と利用することが多いかという設問では、「家族」が45%と最も多く、次いで「一人」が33%、「友人」が22%となっている。

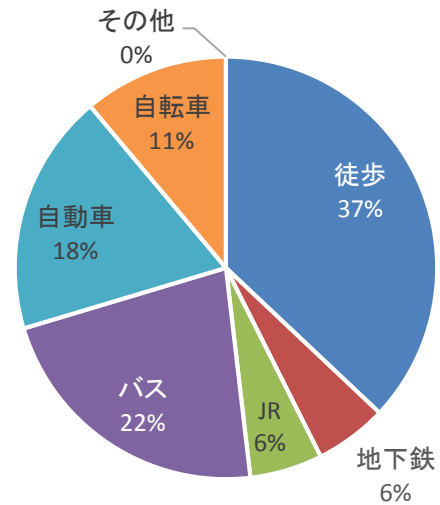
一人	18	33.3%
友人	12	22.2%
同僚	0	0.0%
家族	24	44.4%
その他	0	0.0%
計	54	100.0%



【交通手段】

科学館公園を利用する際の交通手段は、「徒歩」が 37%と最も多い。次いで、「バス」が 22%、「自動車」が 18%である。

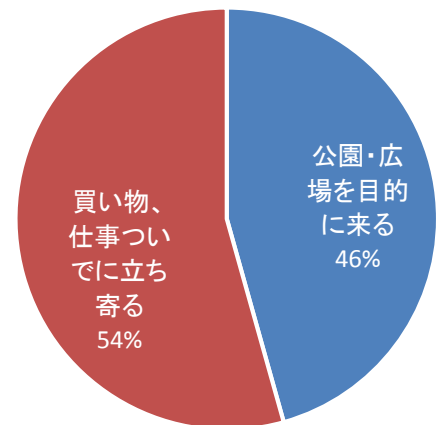
徒歩	20	37.0%
地下鉄	3	5.6%
JR	3	5.6%
バス	12	22.2%
自動車	10	18.5%
自転車	6	11.1%
その他	0	0.0%
計	54	100.0%



【利用方法】

科学館公園を利用する際には、「買い物、仕事ついでに立ち寄る」人が 54%、「公園・広場を目的に来る」人が 46%となっている。

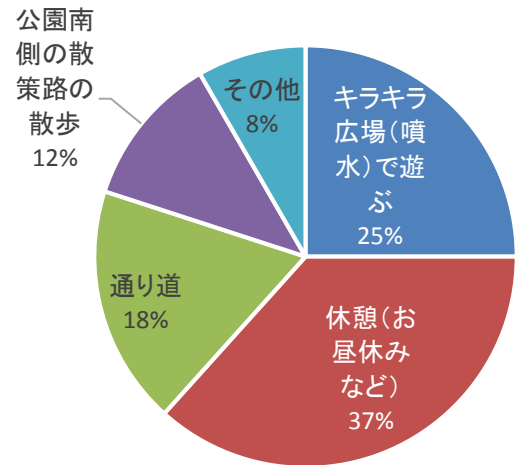
公園・広場を目的に来る	21	45.7%
買い物、仕事ついでに立ち寄る	25	54.3%
計	46	100.0%



【目的】（複数回答可）

科学館公園を利用する目的は、「休憩（お昼休みなど）」が37%と最も多く、次いで「キラキラ広場（噴水）で遊ぶ」が25%、「通り道」が18%である。

キラキラ広場（噴水）で遊ぶ	15	25.0%
休憩（お昼休みなど）	22	36.7%
通り道	11	18.3%
公園南側の散策路の散歩	7	11.7%
その他	5	8.3%
計	60	100.0%



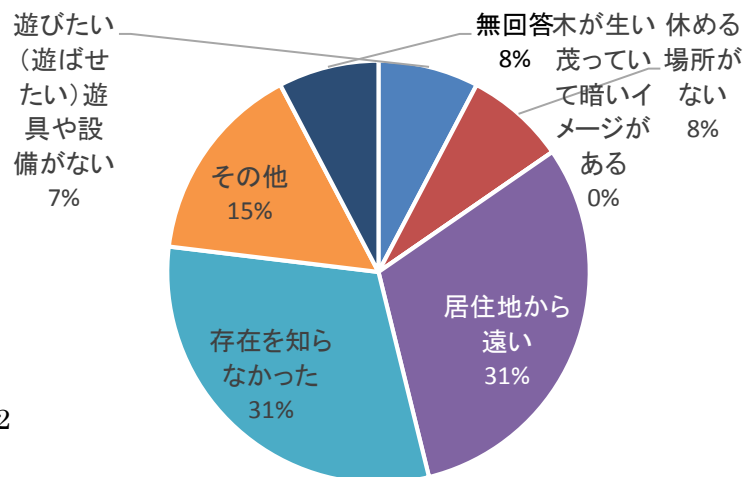
「その他」の回答

- ・ 郵便
- ・ 小学生の時、鬼ごっこなど
- ・ ボランティア

Q6 Q4で「ない」と答えた方に質問です。その理由はなぜですか？（複数回答可）

科学館公園を利用したことがない理由では、「居住地から遠い」「存在を知らなかった」が多く、それぞれ31%となっている。その他「休める場所がない」が8%、「遊びたい（遊ばせたい）遊具や設備がない」が7%となっている。

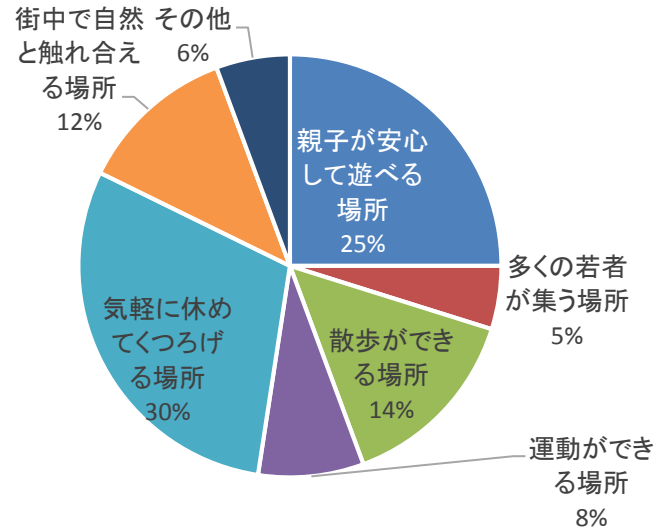
遊びたい（遊ばせたい）遊具や設備がない	1	7.7%
休める場所がない	1	7.7%
木が生い茂っていて暗いイメージがある	0	0.0%
居住地から遠い	4	30.8%
存在を知らなかった	4	30.8%
その他	2	15.4%
無回答	1	7.7%
計	13	100.0%



Q7 より多くの方に利用していただくために、科学館公園はどのような場所になったら良いと思いますか？（複数回答可）

科学公園の今後については、「気軽に休めてくつろげる場所」になったら良いという回答が30%と最も多く、次いで「親子が安心して遊べる場所」が25%、「散歩ができる場所」が14%、「街中で自然と触れ合える場所」が12%と多くなっている。

親子が安心して遊べる場所	31	25.0%
多くの若者が集う場所	6	4.8%
散歩ができる場所	18	14.5%
運動ができる場所	10	8.1%
気軽に休めてくつろげる場所	37	29.8%
街中で自然と触れ合える場所	15	12.1%
その他	7	5.6%
計	124	100.0%



「その他」の回答 ※ [] 内は回答数

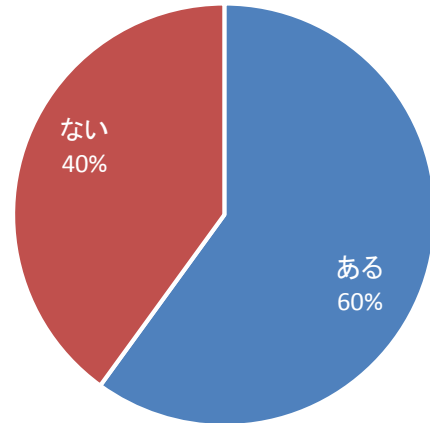
- ・ このままで良い [2]
- ・ ライトアップなど
- ・ 安全な遊具がたくさんある
- ・ 小さな子どもが遊びやすい遊具があると良い

■ふれあい広場あつべつ（市民交流広場）について

Q8 ふれあい広場あつべつで行われるイベントに来場されたことはありますか？

ふれあい広場あつべつで行われるイベントに来場したことが「ある」と回答した人は60%、「ない」と回答した人は40%である。

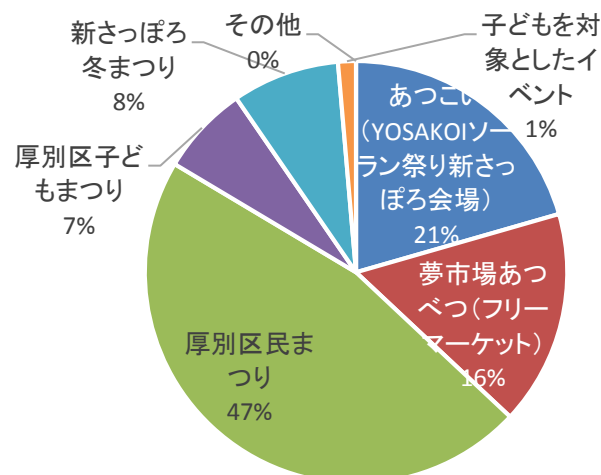
ある	36	60.0%
ない	24	40.0%
計	60	100.0%



Q9 Q8で「ある」と答えた方に質問です。そのイベントは以下のうちどれですか？（複数回答可）

ふれあい広場あつべつに来場したイベントでは、「厚別区民まつり」が最も多く、47%である。次いで、「あつこい（YOSAKOI ソーラン祭り新さっぽろ会場）」が21%、「夢市場あつべつ（フリーマーケット）」が16%と多くなっている。

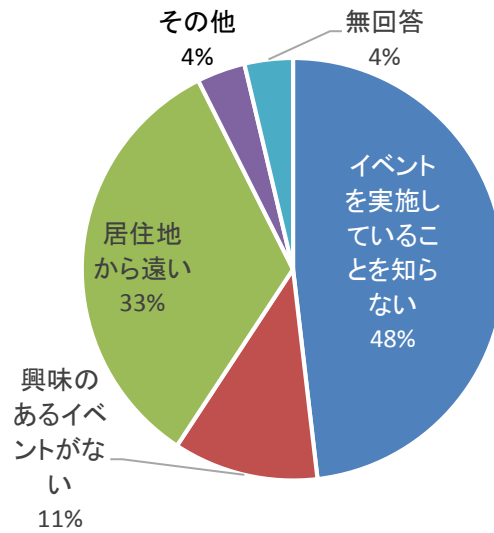
あつこい（YOSAKOI ソーラン祭り新さっぽろ会場）	15	20.5%
夢市場あつべつ（フリーマーケット）	12	16.4%
厚別区民まつり	34	46.6%
厚別区子どもまつり	5	6.8%
新さっぽろ冬まつり	6	8.2%
子どもを対象としたイベント	1	1.4%
その他	0	0.0%
計	73	100.0%



Q10 Q8で「ない」と答えた方に質問です。その理由はなぜですか？（複数回答可）

ふれあい広場あつべつに来場したことがない理由では、「イベントを実施していることを知らない」という回答が50%と半数を占め、次いで「居住地から遠い」が35%、「興味のあるイベントがない」が11%となっている。

イベントを実施していることを知らない	13	48.1%
興味のあるイベントがない	3	11.1%
居住地から遠い	9	33.3%
その他	1	3.7%
無回答	1	3.7%
計	27	100.0%

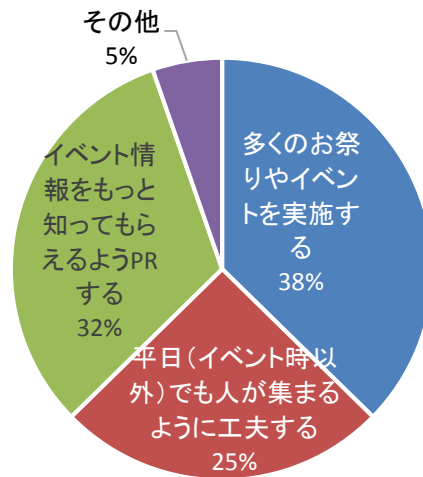


Q11 今後、ふれあい広場あつべつでどのようににぎわいを生み出したら良いと思いますか？

(複数回答可)

ふれあい広場あつべつの今後については、「多くのお祭りやイベントを実施する」が 38%と最も多く、「イベント情報をもっと知ってもらえるよう PR する」が 32%、「平日（イベント時以外）でも人が集まるように工夫する」が 25%となっている。その他の意見では、駐車場の整備やイベントの提案などがあった。

多くのお祭りやイベントを実施する	28	37.3%
平日（イベント時以外）でも人が集まるように工夫する	19	25.3%
イベント情報をもっと知ってもらえるよう PR する	24	32.0%
その他	4	5.3%
計	75	100.0%



「その他」の回答

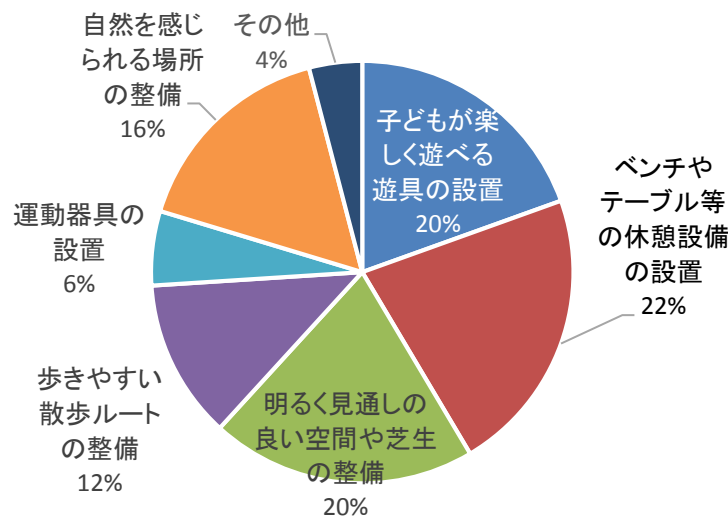
- ・ 駐車場を利用しやすくする
- ・ 大道芸関係
- ・ ネットアスレチック

■最後に、全体（科学館公園・ふれあい広場あつべつ）について

Q12 多くの方々に利用され、にぎわいを生み出すためには、どのような整備を行うと良いと思いますか？（複数回答可）

全体のにぎわいを生み出すための整備については、「ベンチやテーブル等の休憩設備の設置」が22%と最も多く、次いで「子どもが楽しく遊べる遊具の設置」「明るく見通しの良い空間や芝生の整備」がそれぞれ20%と多くなっている。その他の意見では、遊具などの整備の提案がある。

子どもが楽しく遊べる遊具の設置	24	19.5%
ベンチやテーブル等の休憩設備の設置	27	22.0%
明るく見通しの良い空間や芝生の整備	25	20.3%
歩きやすい散歩ルート	15	12.2%
運動器具の設置	7	5.7%
自然を感じられる場所の整備	20	16.3%
その他	5	4.1%
計	123	100.0%



「運動器具の設置」の内容

- ・ けんすい
- ・ 腹筋台・踏み台昇降
- ・ 2・3歳が遊べる遊具

「その他」の回答

- ・ 現状が適正な利用人数である。施設はメンテナンスを中心とし、新設不要
- ・ 日陰で休めるような
- ・ mapがあればよい。東区から来たので良くわからない
- ・ 駐車場あれば

Q13 再整備に関するご意見を自由にご記入ください。

○噴水について

- ・ 子どもが飲んだりするため、噴水の水の消毒方法の工夫し、安心な水を提供してほしい。
- ・ この噴水はとても良いので、残してほしい。

○樹木、植栽について

- ・ 木が混みあっているため、木陰がすっきりすると良いと思う。
- ・ 森のエリアでいやしを感じられるような工夫をしてほしい。素通りしてしまう人が多く、もったいない印象である。明るくするとイベントなどで利用できるのではないか。秋は紅葉がきれいである。
- ・ 夜は暗いので木の整理し見通しを良くしてほしい。
- ・ 桜の木が密植されているため、日が当たるようにしてほしい。
- ・ もっと花を植えて欲しい。
- ・ 芝生のエリアを増やしてほしい。

○トイレについて

- ・ 汚れるかもしれないので、公園のトイレはあまり利用せずショッピングセンターのトイレを利用している。

○休憩施設（空間）について

- ・ 寄りかかれるベンチが欲しい(増やしてほしい)。今あるベンチとテーブルの間隔がありすぎる。
- ・ お祭りのときにベンチ・テーブルがもっとあると良い。
- ・ 日陰が欲しい。
- ・ 日陰になる所をもっと作ってほしい。
- ・ 雨や雪の当たらない通路が欲しい。

○飲食施設について

※コメントなし

○広場について

- ・ ふれあい広場に大きなマップがあると良い。

○遊具について

- ・ 子ども用のすべり台や乗り物、簡単なおもちゃがほしい。
- ・ 科学館公園に遊具があると良い。

○照明について

- ・ 夜間暗いので照明をつけてほしい。
- ・ 街灯の整備をしてほしい。

○舗装について

- ・ タイルの整備をしてほしい。

○排水について

- ・ 排水(南郷通～1番出口)の整備を望む。特に雪どけの時期は水浸しになっている。透水性の舗装にしてほしい。

○イベントについて

- ・ もっと多くのイベントをしてほしい。屋台も出してほしい。
- ・ 出店・屋台があると良い。
- 周辺施設との連携について
- 自転車置き場について
- 安全、安心な空間について
- ・ 夜は暗いので木の整理し見通しを良くしてほしい。
- ・ 夜間暗いので照明をつけてほしい。
- 防災設備について
- その他整備イメージについて
- ・ 高齢者が安らぎの場となるよう望む。
- ・ 公園は現状のあり方(様態・人数)が広場面積からも適正範囲と考える。あまりゴミゴミせず、かつ人影が途絶えることのない今の環境が気に入っている。枯葉の掃除・樹木剪定、設備のメンテナンスで充分。広場は若者主体で実施できる小規模なイベント(演劇・アコースティックバンド・学校の発表会・フリーマーケット等)で公園の静穏・落ち着きを壊さない程度の活気を生み出す、市民の自由度の高い企画の開催頻度を高める工夫を行い、広場と公園の雰囲気とを区別ある再整備を望んでいます。
- ・ 皆が楽しく過ごせるような公園にしてほしい。
- その他
- ・ 広場の中を自転車や歩きたばこの人がいる。
- ・ たまに変な人年配の人がおり、子どもから目が離せない。

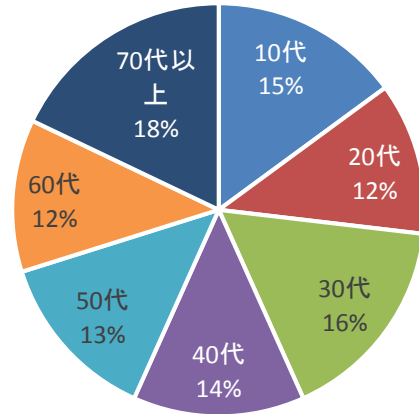
■科学館公園及びふれあい広場あつべつ周辺【街頭:平日】

■回答者情報

Q1 あなたの年齢を教えてください。

調査の際、回答数に年齢の偏りが無いよう配慮したため、各年代のばらつきがあまりない結果となっている。

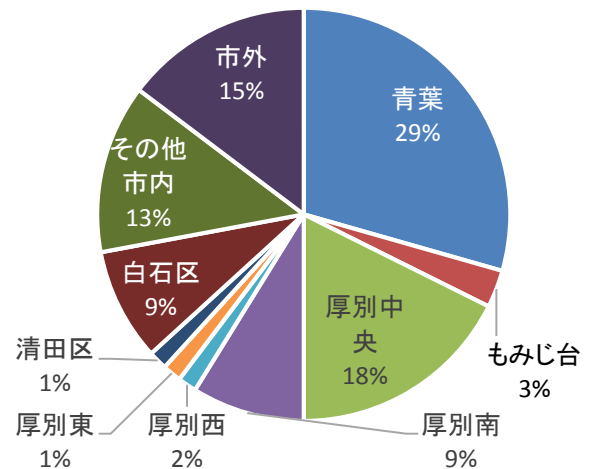
10代	10	14.9%
20代	8	11.9%
30代	11	16.4%
40代	9	13.4%
50代	9	13.4%
60代	8	11.9%
70代以上	12	17.9%
計	67	100.0%



Q2 あなたのご住所を教えてください。

居住地は、厚別区が最も多く、中でも青葉町が29%と多い。その他市内では西区、中央区、市外では江別市などの回答がある。

青葉	20	29.4%
もみじ台	2	2.9%
厚別中央	12	17.6%
厚別南	6	8.8%
厚別西	1	1.5%
厚別東	1	1.5%
清田区	1	1.5%
白石区	6	8.8%
その他市内	9	13.2%
市外	10	14.7%
計	68	100.0%



「その他市内」の回答 ※ [] 内は回答数

- ・ 中央区 [2]
- ・ 厚別北 [2]
- ・ 北区 [2]
- ・ 西区 [3]
- ・ 大谷地

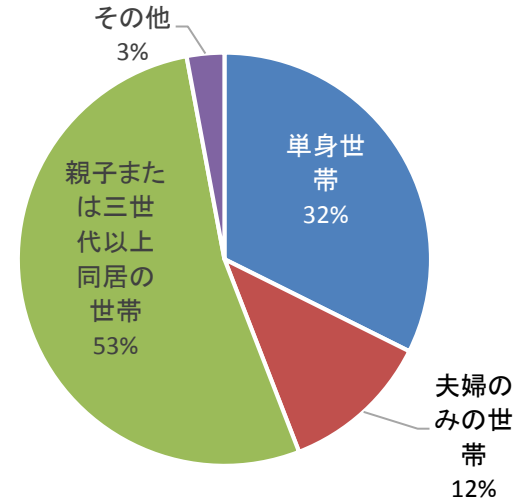
「市外」の回答 ※ [] 内は回答数

- ・ 東京
- ・ 石狩市
- ・ 北広島市
- ・ 江別市 [2]
- ・ 長沼町

Q3 あなたの世帯構成を教えてください。

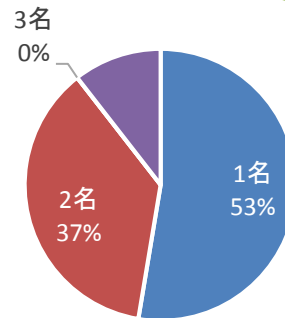
世帯構成は、「親子または三世代以上同居の世帯」が53%と最も多く、次いで単身世帯が32%、夫婦のみの世帯が12%となっている。「親子または三世代以上の同居の世帯」36世帯のうち、19世帯、つまり53%が高校生以下の子どもがいる世帯である。また、高校生以下の子どもの人数は1～3名という回答があり、0～6歳の割合が最も多くなっている。

単身世帯	22	32.4%
夫婦のみの世帯	8	11.8%
親子または三世代以上同居の世帯	36	52.9%
その他	2	2.9%
計	68	100.0%



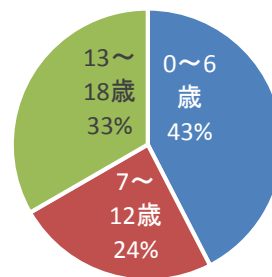
「親子又は三世代以上同居の世帯」の子どもの人数

1名	10	52.6%
2名	7	36.8%
3名	0	0.0%
4名	2	10.5%
計	19	100.0%



「親子又は三世代以上同居の世帯」の子どもの年齢

0～6歳	14	42.4%
7～12歳	8	24.2%
13～18歳	11	33.3%
計	33	100.0%

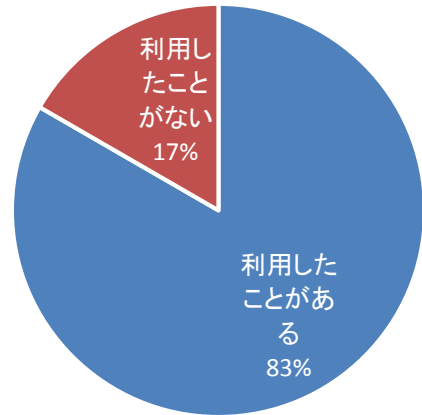


■科学館公園について

Q4 科学館公園を利用したことがありますか。

科学館公園の利用は、「ある」と回答した人が83%で、「ない」と回答した人は17%である。

利用したことがある	55	83.3%
利用したことがない	11	16.7%
計	66	100.0%

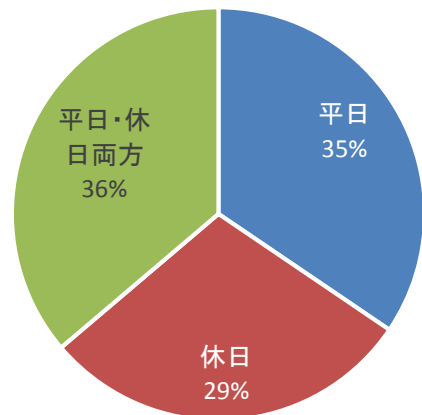


Q5 Q4で「ある」と答えた方に質問です。いつ、誰と、どのような交通手段、目的で利用することが多いですか？

【いつ】

科学館公園を利用する頻度の高い日は、「平日・休日両方」が36%、平日が35%となっており、休日は29%となっている。

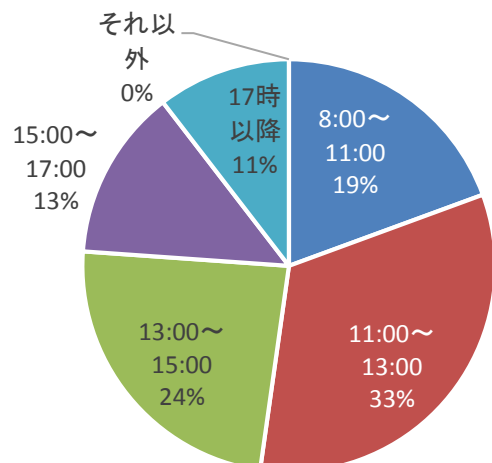
平日	20	34.5%
休日	17	29.3%
平日・休日両方	21	36.2%
計	58	100.0%



【時間帯】

科学館公園を利用する頻度の高い時間帯は、「11:00～13:00」が33%と最も多く、次いで「13:00～15:00」が24%となっており、昼時の利用が多いことが分かる。

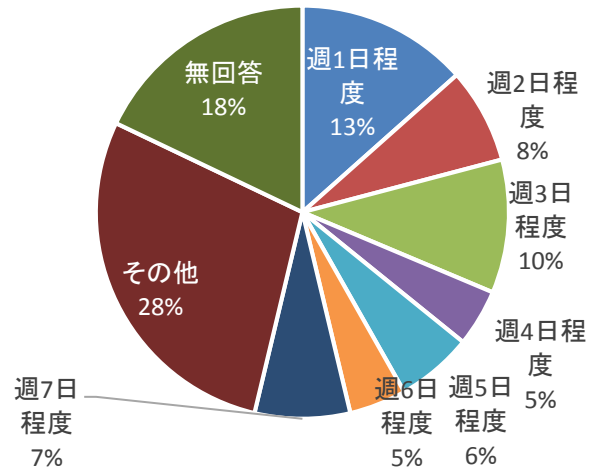
8:00～11:00	13	19.4%
11:00～13:00	22	32.8%
13:00～15:00	16	23.9%
15:00～17:00	9	13.4%
17時以降	7	10.4%
それ以外	0	0.0%
計	67	100.0%



【利用頻度】

科学館公園を利用する頻度は、週1日程度が13%、週3日程度が10%である。毎日利用するという回答も7%となっており、習慣的に利用している人もいることが分かる。その他の回答では、月1回という回答が多く、月2回、年1回という回答もある。

週1日程度	9	13.4%
週2日程度	5	7.5%
週3日程度	7	10.4%
週4日程度	3	4.5%
週5日程度	4	6.0%
週6日程度	3	4.5%
週7日程度	5	7.5%
その他	19	28.4%
無回答	12	17.9%
計	67	100.0%



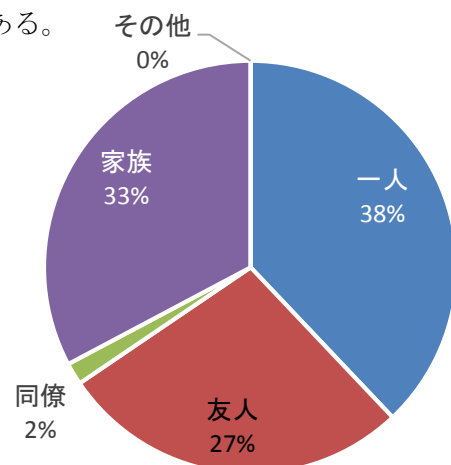
「その他」の回答 ※ [] 内は回答数

- ・ 2年に1回
- ・ 年1回 [3]
- ・ 半年に1回
- ・ 年に数回
- ・ 2～3ヶ月に1回
- ・ 2ヶ月に1回
- ・ 月1 [7]
- ・ 月2回 [2]
- ・ 月1、2回

【誰と】

科学公園を誰と利用することが多いかという設問では、「一人」が38%と最も多く、次いで「家族」が33%、「友人」が27%となっている。また、「同僚」は2%である。

一人	22	37.9%
友人	16	27.6%
同僚	1	1.7%
家族	19	32.8%
その他	0	0.0%
計	58	100.0%



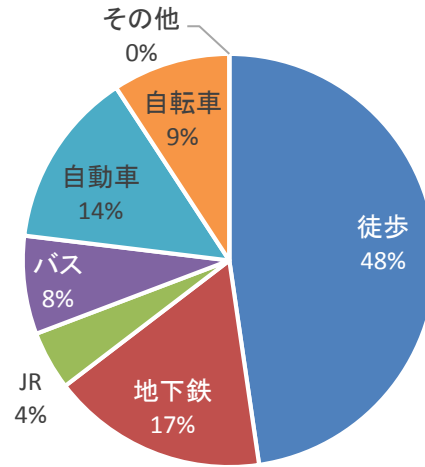
「その他」の回答 ※ [] 内は回答数

- ・ 知人と

【交通手段】

科学館公園を利用する際の交通手段は、「徒歩」が48%と最も多い。次いで、「地下鉄」が17%、「自動車」が14%である。

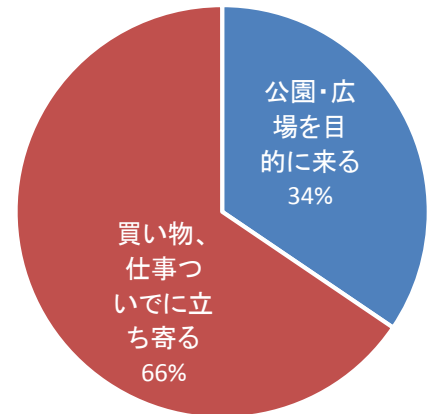
徒歩	31	47.7%
地下鉄	11	16.9%
JR	3	4.6%
バス	5	7.7%
自動車	9	13.8%
自転車	6	9.2%
その他	0	0.0%
計	65	100.0%



【利用方法】

科学館公園を利用する際には、「買い物、仕事ついでに立ち寄る」人が66%と多く「公園・広場を目的に来る」人が34%となっている。

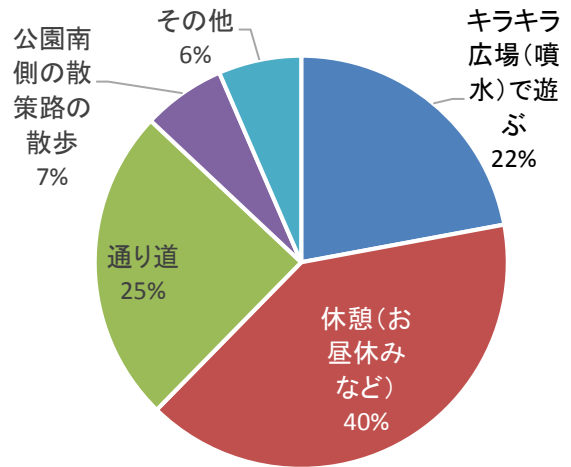
公園・広場を目的に来る	20	34.5%
買い物、仕事ついでに立ち寄る	38	65.5%
計	58	100.0%



【目的】（複数回答可）

科学館公園を利用する目的は、「休憩（お昼休みなど）」が40%と最も多く、次いで「通り道」が25%、「キラキラ広場（噴水）で遊ぶ」が22%である。

キラキラ広場（噴水）で遊ぶ	17	22.1%
休憩（お昼休みなど）	31	40.3%
通り道	19	24.7%
公園南側の散策路の散歩	5	6.5%
その他	5	6.5%
計	77	100.0%



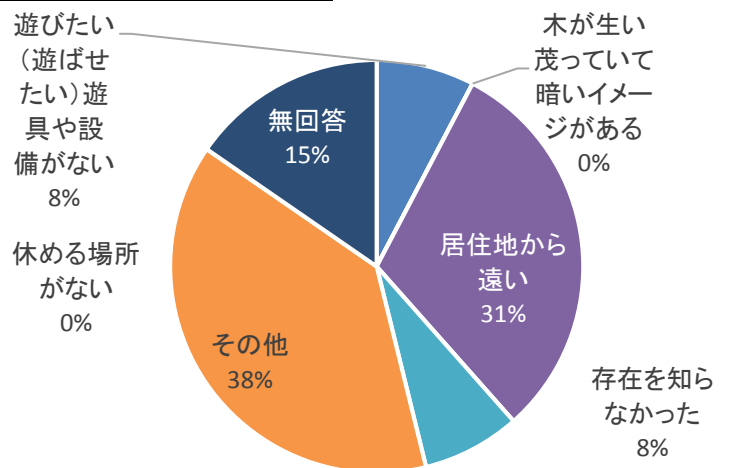
「その他」の回答

- ・ さんぽ
- ・ 水族館
- ・ ゲームアイテムをとるため

Q6 Q4で「ない」と答えた方に質問です。その理由はなぜですか？（複数回答可）

科学館公園を利用したことがない理由では、「居住地から遠い」が31%となっており、「存在を知らなかった」が8%となっている。その他の回答では、一人では利用したいと思わないなどという回答が見られる。

遊びたい（遊ばせたい）遊具や設備がない	1	7.7%
休める場所がない	0	0.0%
木が生い茂っていて暗いイメージがある	0	0.0%
居住地から遠い	4	30.8%
存在を知らなかった	1	7.7%
その他	5	38.5%
無回答	2	15.4%
計	13	100.0%



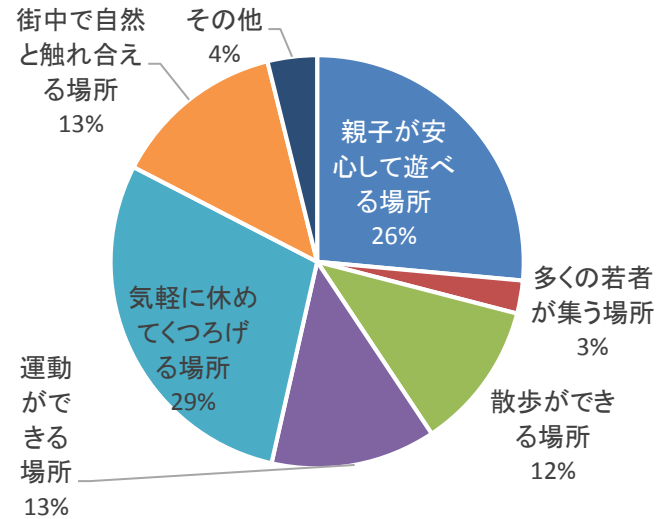
「その他市内」の回答 ※ [] 内は回答数

- ・ することがない
- ・ 子どもが遊んでいるから
- ・ 必要がない
- ・ 私1人なので利用したいと思わない
- ・ 駐車場ないから

Q7 より多くの方に利用していただくために、科学館公園はどのような場所になったら良いと思いますか？（複数回答可）

科学公園の今後については、「気軽に休めてくつろげる場所」になったら良いという回答が29%と最も多く、次いで「親子が安心して遊べる場所」が26%、「運動ができる場所」「街中で自然と触れ合える場所」が13%と多い。

親子が安心して遊べる場所	41	26.5%
多くの若者が集う場所	4	2.6%
散歩ができる場所	18	11.6%
運動ができる場所	20	12.9%
気軽に休めてくつろげる場所	45	29.0%
街中で自然と触れ合える場所	21	13.5%
その他	6	3.9%
計	155	100.0%



「その他」の回答

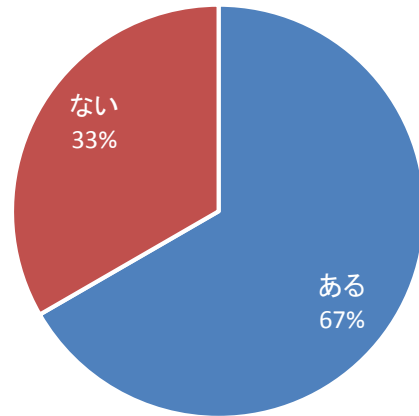
- ・ 若者が使いやすい様に
- ・ 日本は基本安全
- ・ 日陰がほしい
- ・ ラジオ体操出来たら良い
- ・ 遊具、ジャングルジム、ブランコ

■ふれあい広場あつべつ（市民交流広場）について

Q8 ふれあい広場あつべつで行われるイベントに来場されたことはありますか？

ふれあい広場あつべつで行われるイベントに来場したことが「ある」と回答した人は67%、「ない」と回答した人は33%である。

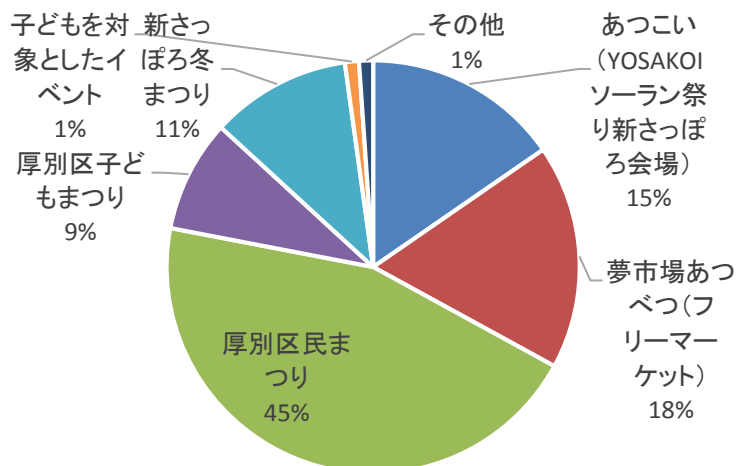
ある	44	66.7%
ない	22	33.3%
計	66	100.0%



Q9 Q8で「ある」と答えた方に質問です。そのイベントは以下のうちどれですか？（複数回答可）

ふれあい広場あつべつに来場したイベントでは、「厚別区民まつり」が最も多く、45%である。次いで、「夢市場あつべつ（フリーマーケット）」が18%、「あつこい（YOSAKOI ソーラン祭り新さっぽろ会場）」が15%と多くなっている。

あつこい（YOSAKOI ソーラン祭り新さっぽろ会場）	14	15.4%
夢市場あつべつ（フリーマーケット）	16	17.6%
厚別区民まつり	41	45.1%
厚別区子どもまつり	8	8.8%
新さっぽろ冬まつり	10	11.0%
子どもを対象としたイベント	1	1.1%
その他	1	1.1%
計	91	100.0%



「その他」の回答

- ・ トラック市場

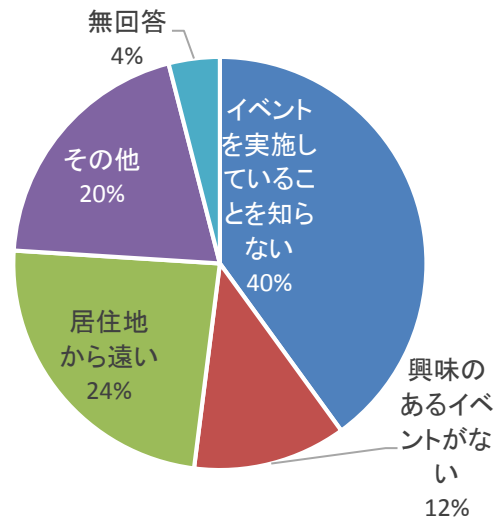
Q10 Q8で「ない」と答えた方に質問です。その理由はなぜですか？（複数回答可）

ふれあい広場あつべつに来場したことがない理由では、「イベントを実施していることを知らない」という回答が40%と最も多く、次いで「居住地から遠い」が24%、「興味のあるイベントがない」が12%となっている。その他の意見では、人混みが好きではない、駐車場がない、などという回答がある。

イベントを実施していることを知らない	10	40.0%
興味のあるイベントがない	3	12.0%
居住地から遠い	6	24.0%
その他	5	20.0%
無回答	1	4.0%
計	25	100.0%

「その他市内」の回答

- ・ お金を使いたくない
- ・ 時間がない、人が多い
- ・ 車停められないので、駐車場ないので
- ・ 特になし
- ・ 人混みが好きではない
- ・ 人の沢山いる所あまり好きではない

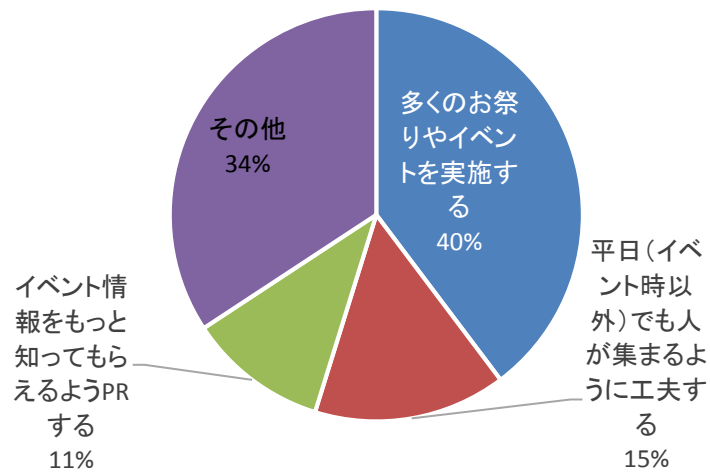


Q11 今後、ふれあい広場あつべつでどのようににぎわいを生み出したら良いと思いますか？

(複数回答可)

ふれあい広場あつべつの今後については、「多くのお祭りやイベントを実施する」が40%と最も多く、次いで平日（イベント時以外）でも人が集まるように工夫する」が15%となっている。その他の意見では、今まで通りで良いという回答があった。

多くのお祭りやイベントを実施する	29	39.7%
平日（イベント時以外）でも人が集まるように工夫する	11	15.1%
イベント情報をもっと知ってもらえるようPRする	8	11.0%
その他	25	34.2%
計	73	100.0%



「その他」の回答 ※ [] 内は回答数

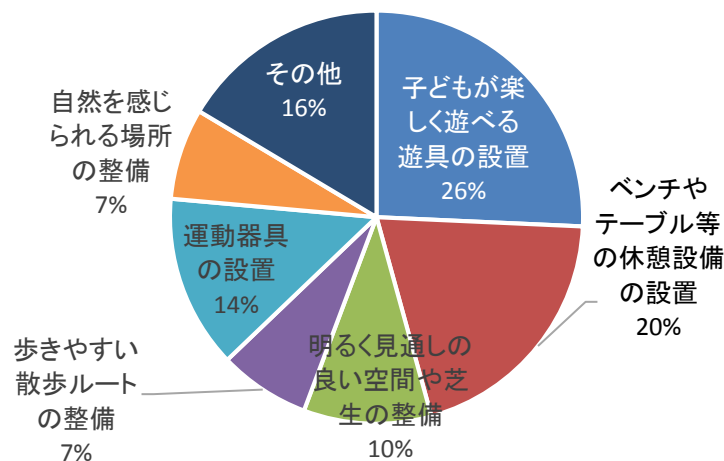
- ・ わからない、特になし [4]
- ・ 今まで通りで良い
- ・ ビアガーデンあればよい

■最後に、全体（科学館公園・ふれあい広場あつべつ）について

Q12 多くの方々に利用され、にぎわいを生み出すためには、どのような整備を行うと良いと思いますか？（複数回答可）

全体のにぎわいを生み出すための整備については、「子どもが楽しく遊べる遊具の設置」が26%と最も多く、次いで「ベンチやテーブル等の休憩設備の設置」が20%、「運動器具の設置」が14%、「明るく見通しの良い空間や芝生の整備」が10%と多くなっている。

子どもが楽しく遊べる遊具の設置	36	25.7%
ベンチやテーブル等の休憩設備の設置	28	20.0%
明るく見通しの良い空間や芝生の整備	14	10.0%
歩きやすい散歩ルート	10	7.1%
運動器具の設置	19	13.6%
自然を感じられる場所の整備	10	7.1%
その他	23	16.4%
計	140	100.0%



「運動器具の設置」の内容

- ・ バasketゴール
- ・ 滑り台
- ・ 滑り台、鉄棒、シーソー
- ・ 鉄棒
- ・ 足を鍛える道具

「その他」の回答

- ・ 特になし
- ・ 東屋
- ・ 吊り輪
- ・ 駐車場設置
- ・ 噴水周りに日陰を増やして欲しい、ピクニックできる芝生など

- ・ 子どもが遊べる所
- ・ 遊具だけでなく大人用運動器具
- ・ ベンチを増やすのは少力で良い
- ・ これ以上はいじってほしくない、きれいで清潔感がありいままで通りでよい
- ・ 今のままで良い

Q13 再整備に関するご意見を自由にご記入ください。

○噴水について

- ・ 噴水ができてから子どもが集まるようになり、大成功だと思う。子どもが集まる場所とすると良い。
- ・ 噴水だけは残しておいて欲しい
- ・ 噴水は残したほうがいい。
- ・ 噴水きれいで使いやすい。
- ・ 西野から噴水を利用しに来た、とても良い。
- ・ 小さな水泳プールの増設。

○樹木、植栽について

- ・ 桜も毎年楽しみにしているため、木々は残しておいて欲しい。噴水が出来た際に、木々が無くなり景色が変わってさみしくなった。森林浴できる所も遠くへ行かないと無い。
- ・ 鳥などが来るように「自然と共存」できる環境をつくってほしい。
- ・ 草むらで寝転がれるような環境づくりをしてほしい。
- ・ 木かげができる木立ちがもっとあったほうが良い。休憩スペースにももっと木があったら良い。

○トイレについて

- ・ トイレをきれいにしてほしい。
- ・ トイレをもっと明るい場所に設置してほしい。

○飲食施設について

○休憩施設（空間）について

- ・ ベンチなど少し汚い。座りやすいお年寄り・子どもたちが座りたくなるようにしてほしい。
- ・ 自動販売機がほしい。

○広場について

- ・ ふれあい広場で若者が普段から運動できると嬉しい。
- ・ 運動できる場所がほしい。
- ・ 広いグラウンドあると良い。
- ・ 築山などの小さい山は必要なく、それであれば広場を広くとってほしい。

○遊具について

○照明について

- ・ 街灯増やしてほしい

○舗装について

- ・ ふれあい広場の舗装を補修したほうがいい。

○排水について

○イベントについて

- ・ 盆踊りを実施してほしい。
- ・ 屋台の食べ物が高い。

○周辺施設との連携について

○自転車置き場について

- ・ 自転車置き場を公園の中にしないようにする。

○安全、安心な空間について

- ・ 安心して過ごせる子どもが遊べる場所となると良い。
- ・ 暗くなるとは怖いので、陰などはない方が良い。

○防災設備について

○その他整備イメージについて

- ・ 若者が集まりすぎても良くない…それなら親子が来てくれる空間にして欲しい。
- ・ 年少児童の憩いの場にする（今はなっていない）。
- ・ 年寄りの憩いの場となると良い。
- ・ 補修程度で良い。

○その他

- ・ 場所を占領してしまっていないか心配。親子連れ以外の一般の人でも使えているだろうか。
- ・ 科学館入館料高い。
- ・ 夕方高校生カップルが座っているのでなんとなく歩きづらい
- ・ 夜、高校生が噴水付近にたまっている
- ・ 足の悪い高齢者が多いため、冬季の除雪の幅を広くしてほしい。

(2) 配架アンケート

■区施設【配架】

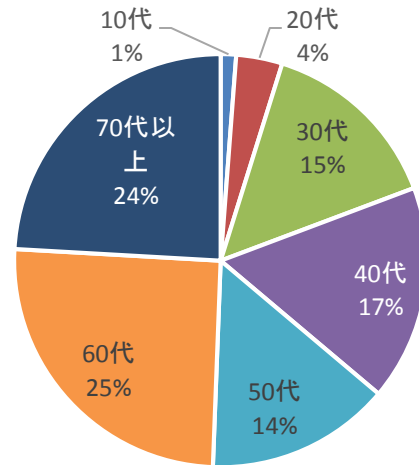
- ・厚別区役所
- ・厚別区保健センター
- ・厚別区民センター
- ・子育てサロン「ぴーちくぱーく」
- ・子育てサロン「ぽろキッズ」
- ・厚別中央まちづくりセンター
- ・厚別南まちづくりセンター
- ・厚別西まちづくりセンター
- ・厚別東まちづくりセンター
- ・厚別もみじ台まちづくりセンター
- ・青葉まちづくりセンター

■回答者情報

Q1 あなたの年齢を教えてください。

年代は、60代以上が25%と最も多く、次いで70代以上が24%、40代が17%となっている。

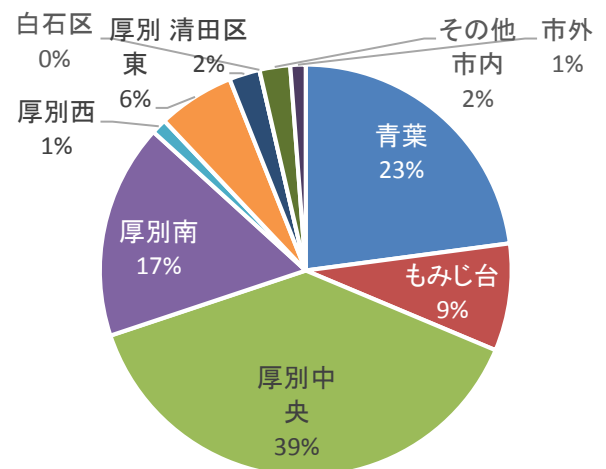
10代	1	1.2%
20代	3	3.6%
30代	12	14.5%
40代	14	16.9%
50代	12	14.5%
60代	21	25.3%
70代以上	20	24.1%
計	83	100.0%



Q2 あなたのご住所を教えてください。

居住地は、厚別中央地区が最も多く、39%となっており、次いで青葉地区が23%となっている。

青葉	19	22.9%
もみじ台	7	8.4%
厚別中央	32	38.6%
厚別南	14	16.9%
厚別西	1	1.2%
厚別東	5	6.0%
清田区	2	2.4%
白石区	0	0.0%
その他市内	2	2.4%
市外	1	1.2%
計	83	100.0%



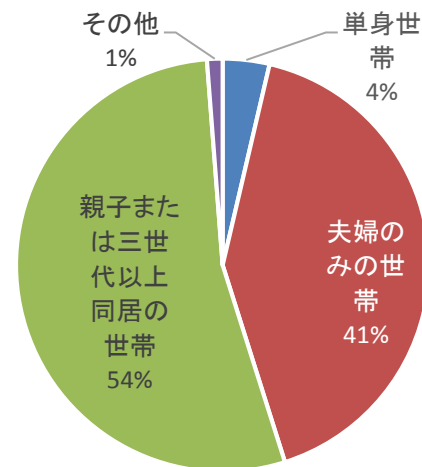
「その他市内」の回答

- ・ 中央区
- ・ 上野幌

Q3 あなたの世帯構成を教えてください。

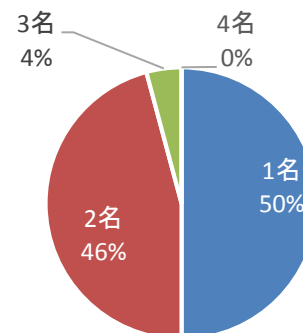
世帯構成は、「親子または三世代以上同居の世帯」が 54%と最も多く、次いで夫婦のみの世帯が 41%となっている。「親子または三世代以上の同居の世帯」44 世帯のうち、24 世帯、つまり 55%が高校生以下の子どもがいる世帯である。また、高校生以下の子ども的人数については、1、2 名の世帯が多く、年齢は 0～6 歳が 58%と多くなっている。

単身世帯	3	3.7%
夫婦のみの世帯	34	41.5%
親子または三世代以上同居の世帯	44	53.7%
その他	1	1.2%
計	82	100.0%



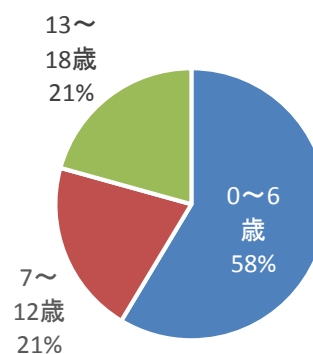
「親子又は三世代以上同居の世帯」の子ども的人数

1 名	12	50.0%
2 名	11	45.8%
3 名	1	4.2%
4 名	0	0.0%
計	24	100.0%



「親子又は三世代以上同居の世帯」の子どもの年齢

0～6 歳	17	58.6%
7～12 歳	6	20.7%
13～18 歳	6	20.7%
計	29	100.0%

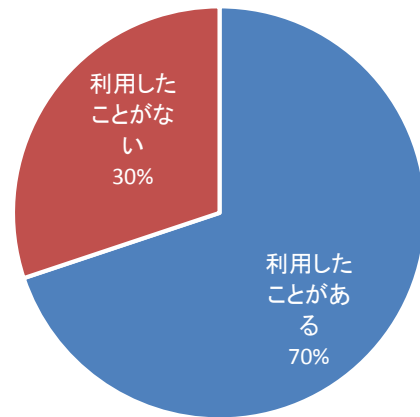


■科学館公園について

Q4 科学館公園を利用したことがありますか。

科学館公園の利用は、「ある」と回答した人が70%で、「ない」と回答した人は30%である。

利用したことがある	58	69.9%
利用したことがない	25	30.1%
計	83	100.0%

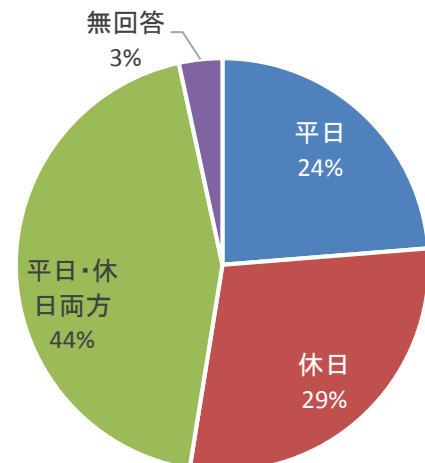


Q5 Q4で「ある」と答えた方に質問です。いつ、誰と、どのような交通手段、目的で利用することが多いですか？

【いつ】

科学館公園を利用する頻度の高い日は、「平日・休日両方」が最も多く44%であり、次いで休日が29%、平日が24%である。

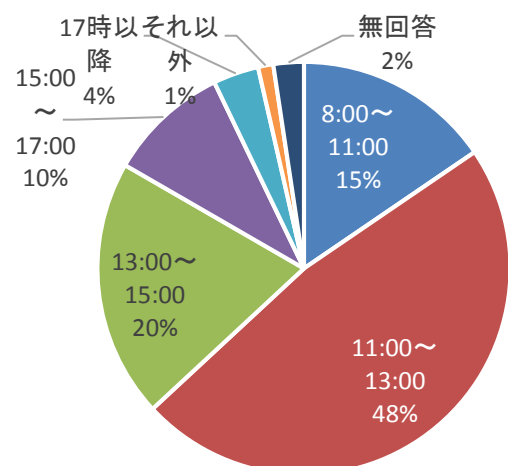
平日	14	23.7%
休日	17	28.8%
平日・休日両方	26	44.1%
無回答	2	3.4%
計	59	100.0%



【時間帯】

科学館公園を利用する頻度の高い時間帯は、「11：00～13：00」が48%と最も多く、次いで「13：00～15：00」が20%、「8：00～11：00」が15%となっており、午前中から昼過ぎにかけての利用が多いことが分かる。

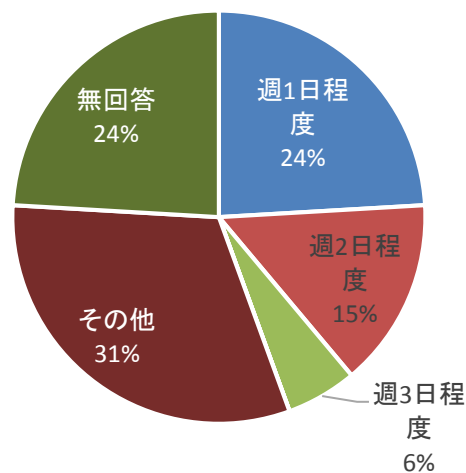
8:00～11:00	13	15.5%
11:00～13:00	40	47.6%
13:00～15:00	17	20.2%
15:00～17:00	8	9.5%
17時以降	3	3.6%
それ以外	1	1.2%
無回答	2	2.4%
計	84	100.0%



【利用頻度】

科学館公園を利用する頻度は、週1日程度が24%、週2日程度が15%となっている。その他の回答では、2週間に1回及び月1回という回答が多い。

週1日程度	13	24.1%
週2日程度	8	14.8%
週3日程度	3	5.6%
週4日程度	0	0.0%
週5日程度	0	0.0%
週6日程度	0	0.0%
週7日程度	0	0.0%
その他	17	31.5%
無回答	13	24.1%
計	54	100.0%



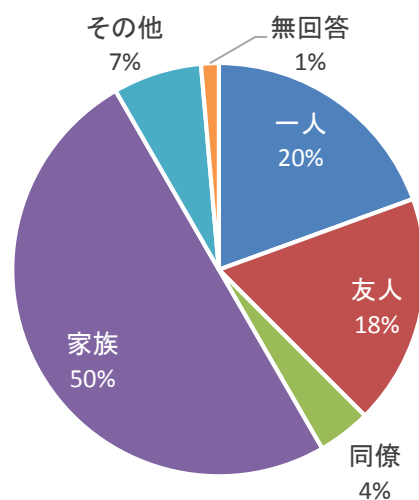
「その他」の回答 ※ [] 内は回答数

- ・ 半年に1回
- ・ 週に2~3回
- ・ 年に2~3回
- ・ 数ヶ月に1回
- ・ 2週間に1回 [2]
- ・ 月に1回 [2]
- ・ 3ヶ月に1回
- ・ 月に1~2回
- ・ 年に3~4回

【誰と】

科学公園を誰と利用することが多いかという設問では、「家族」が50%と最も多く、次いで「一人」が20%、「友人」が18%となっている。

一人	14	19.7%
友人	13	18.3%
同僚	3	4.2%
家族	36	50.7%
その他	5	7.0%
無回答	1	1.4%
計	71	100.0%



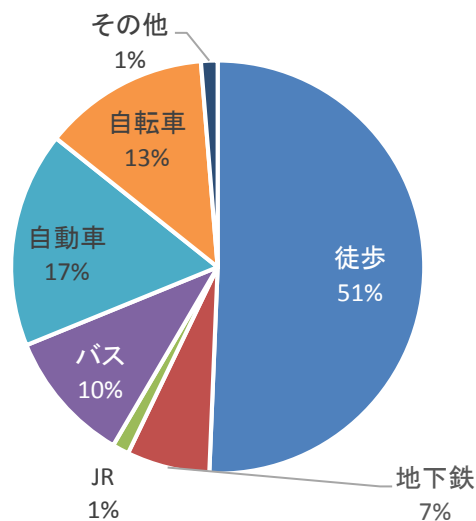
「その他」の回答

- ・ 事業などの関係者
- ・ 孫
- ・ イベント手伝い

【交通手段】

科学館公園を利用する際の交通手段は、「徒歩」が 51%と最も多い。次いで、「自動車」が 17%、「自転車」が 13%となっている。

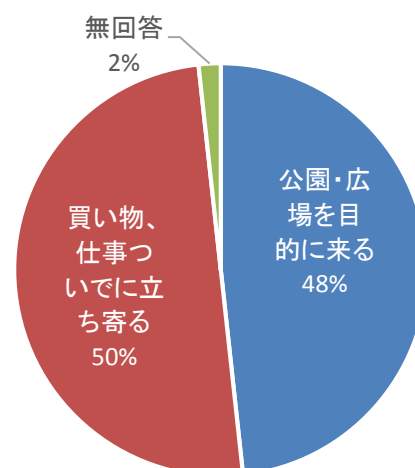
徒歩	39	50.6%
地下鉄	5	6.5%
JR	1	1.3%
バス	8	10.4%
自動車	13	16.9%
自転車	10	13.0%
その他	1	1.3%
計	77	100.0%



【利用方法】

科学館公園を利用する際には、「買い物、仕事ついでに立ち寄る」人が 50%、「公園・広場を目的に来る」人が 48%である。

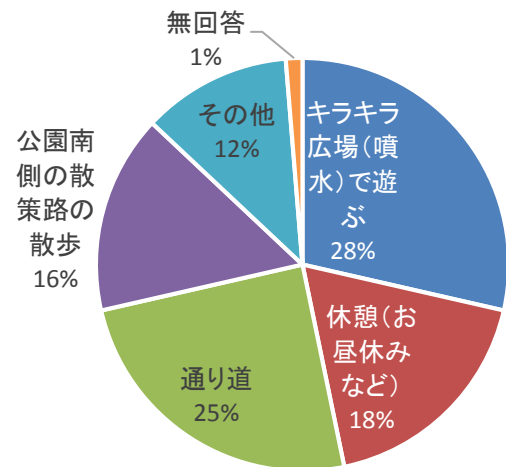
公園・広場を目的に来る	28	48.3%
買い物、仕事ついでに立ち寄る	29	50.0%
無回答	1	1.7%
計	58	98.3%



【目的】（複数回答可）

科学館公園を利用する目的は、「キラキラ広場（噴水）で遊ぶ通り道」が29%と最も多く、次いで「通り道」が25%、「休憩（お昼休みなど）」が18%である。

キラキラ広場（噴水）で遊ぶ	22	28.6%
休憩（お昼休みなど）	14	18.2%
通り道	19	24.7%
公園南側の散策路の散歩	12	15.6%
その他	9	11.7%
無回答	1	1.3%
計	77	100.0%



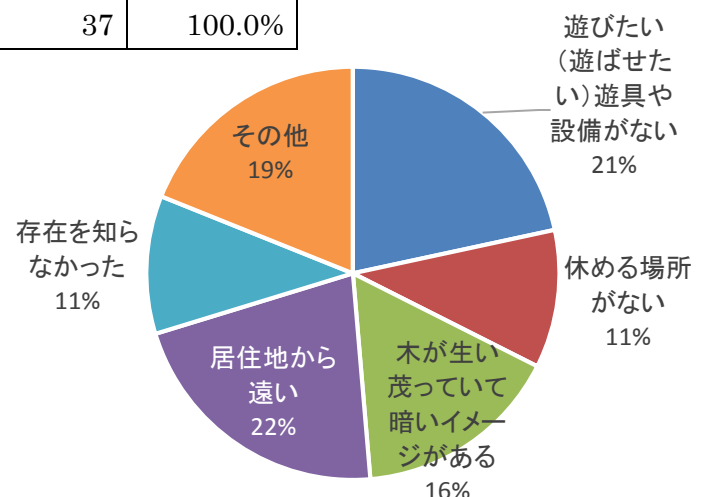
「その他」の回答 ※ [] 内は回答数

- ・ 楽しいから
- ・ イベントの手伝い
- ・ 休日の子どもを持って余して [2]
- ・ 青少年科学館のついでに寄る
- ・ おしゃべりなど
- ・ イベントの時など [2]
- ・ 待ち合わせ

Q6 Q4で「ない」と答えた方に質問です。その理由はなぜですか？（複数回答可）

科学館公園を利用したことがない理由では、「居住地から遠い」「遊びたい（遊ばせたい）遊具や設備がない」が22%と最も多く、「木が生い茂っていて暗いイメージがある」が16%となっている。

遊びたい（遊ばせたい）遊具や設備がない	8	21.6%
休める場所がない	4	10.8%
木が生い茂っていて暗いイメージがある	6	16.2%
居住地から遠い	8	21.6%
存在を知らなかった	4	10.8%
その他	7	18.9%
計	37	100.0%



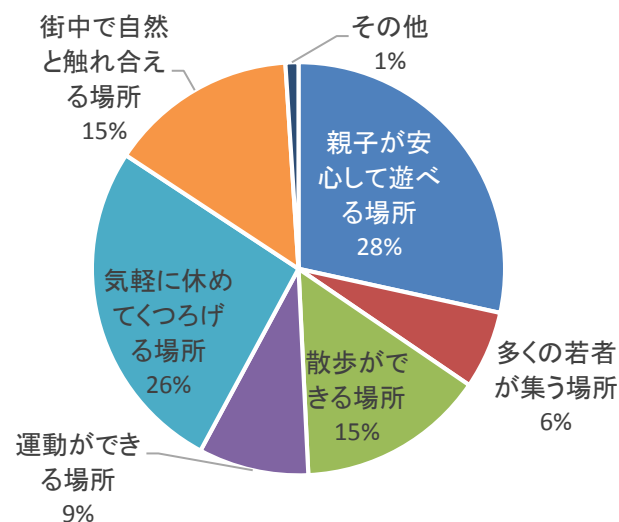
「その他市内」の回答

- ・ 行きたい気持ちがない。
- ・ 特に利用する理由がない。
- ・ カラスが怖い。
- ・ キラキラ広場にトイレを設置してほしい。
- ・ 駐車するのに不便だから。

Q7 より多くの方に利用していただくために、科学館公園はどのような場所になったら良いと思いますか？（複数回答可）

科学公園の今後については、「親子が安心して遊べる場所」になったら良いという回答が28%と最も多く、次いで「気軽に休めてくつろげる場所」が26%、「散歩ができる場所」「街中で自然と触れ合える場所」が15%となっている。

親子が安心して遊べる場所	56	28.4%
多くの若者が集う場所	12	6.1%
散歩ができる場所	29	14.7%
運動ができる場所	17	8.6%
気軽に休めてくつろげる場所	52	26.4%
街中で自然と触れ合える場所	29	14.7%
その他	2	1.0%
計	197	100.0%

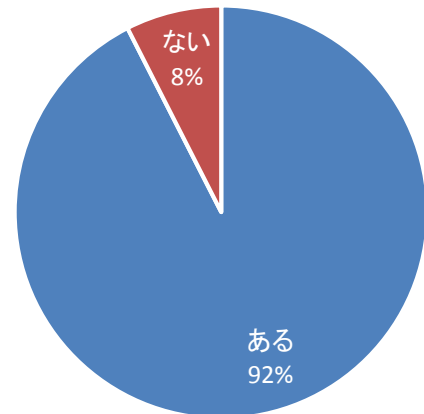


■ふれあい広場あつべつ（市民交流広場）について

Q8 ふれあい広場あつべつで行われるイベントに来場されたことはありますか？

ふれあい広場あつべつで行われるイベントに来場したことが「ある」と回答した人は92%、「ない」と回答した人は8%と、高い利用率が見られる。

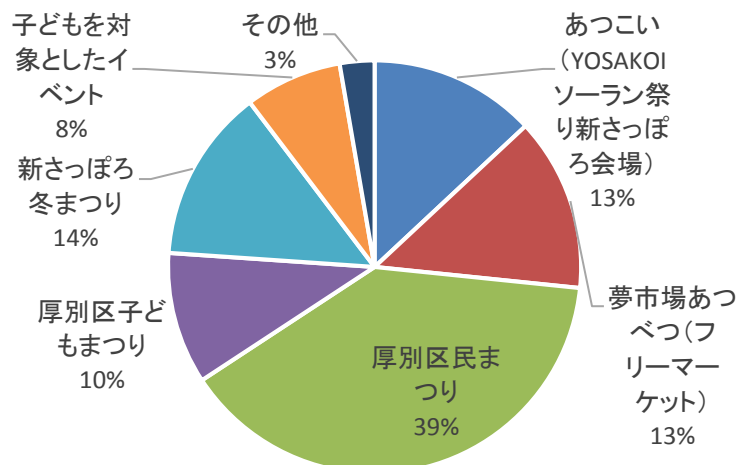
ある	74	92.5%
ない	6	7.5%
計	80	100.0%



Q9 Q8で「ある」と答えた方に質問です。そのイベントは以下のうちどれですか？（複数回答可）

ふれあい広場あつべつに来場したイベントでは、「厚別区民まつり」が最も多く、39%である。次いで、「新さっぽろ冬まつり」が14%、「あつこい（YOSAKOI ソーラン祭り新さっぽろ会場）」「夢市場あつべつ（フリーマーケット）」が13%となっている。

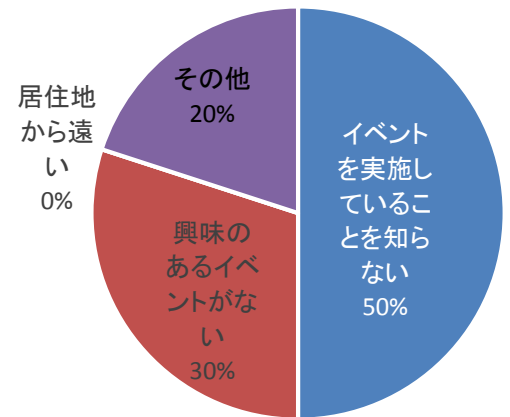
あつこい（YOSAKOI ソーラン祭り新さっぽろ会場）	24	13.0%
夢市場あつべつ（フリーマーケット）	25	13.6%
厚別区民まつり	72	39.1%
厚別区子どもまつり	19	10.3%
新さっぽろ冬まつり	25	13.6%
子どもを対象としたイベント	14	7.6%
その他	5	2.7%
計	184	100.0%



Q10 Q8で「ない」と答えた方に質問です。その理由はなぜですか？（複数回答可）

ふれあい広場あつべつに来場したことがない理由では、「イベントを実施していることを知らない」という回答が50%と最も多く、次いで「興味のあるイベントがない」という回答が30%と多かった。

イベントを実施していることを知らない	5	50.0%
興味のあるイベントがない	3	30.0%
居住地から遠い	0	0.0%
その他	2	20.0%
計	10	100.0%

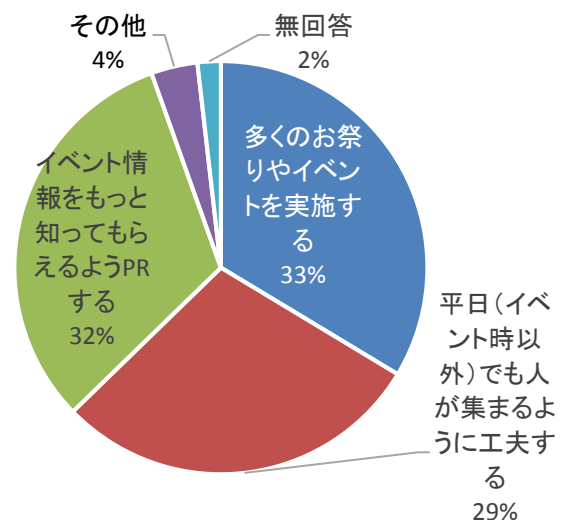


Q11 今後、ふれあい広場あつべつでどのようににぎわいを生み出したら良いと思いますか？

（複数回答可）

ふれあい広場あつべつの今後については、「多くのお祭りやイベントを実施する」が33%と最も多く、次いで「イベント情報をもっと知ってもらえるようPRする」が32%、「平日（イベント時以外）でも人が集まるように工夫する」が29%となっている。その他の回答では、自然と触れ合える場や気軽に休める場とする、屋外ステージの使い方を考えるなどの意見があった。

多くのお祭りやイベントを実施する	37	33.6%
平日（イベント時以外）でも人が集まるように工夫する	32	29.1%
イベント情報をもっと知ってもらえるようPRする	35	31.8%
その他	4	3.6%
無回答	2	1.8%
計	110	100.0%



「その他」の回答

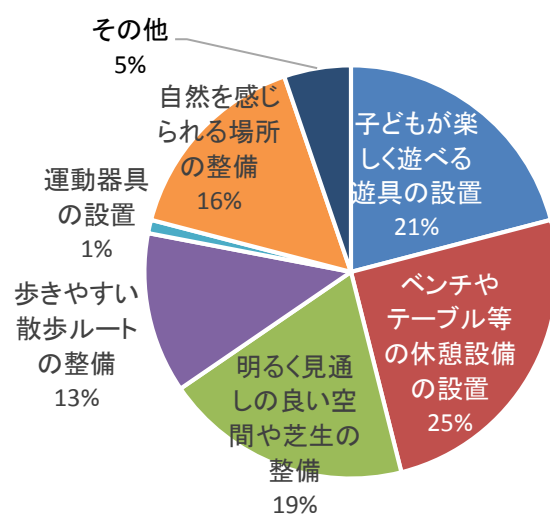
- ・ 自然と触れ合えるようにする。
- ・ 昼のコンサートを開催するなど屋外ステージの使用方法を考える（出演：警察、消防、自衛隊）。
- ・ 親子、中・高校生、若者、高齢者などが気軽に休けい・おしゃべりなどできると良い。

■最後に、全体（科学館公園・ふれあい広場あつべつ）について

Q12 多くの方々に利用され、にぎわいを生み出すためには、どのような整備を行うと良いと思いますか？（複数回答可）

全体のにぎわいを生み出すための整備については、「ベンチやテーブル等の休憩設備の設置」が25%と最も多く、次いで「子どもが楽しく遊べる遊具の設置」が21%、「明るく見通しの良い空間や芝生の整備」が19%と多くなっている。その他の回答では、屋根のある空間の整備を要望する意見やキラキラ広場へのトイレの設置などの意見があった。

子どもが楽しく遊べる遊具の設置	40	20.9%
ベンチやテーブル等の休憩設備の設置	48	25.1%
明るく見通しの良い空間や芝生の整備	37	19.4%
歩きやすい散歩ルート	24	12.6%
運動器具の設置	2	1.0%
自然を感じられる場所の整備	30	15.7%
その他	10	5.2%
計	191	100.0%



「運動器具の設置」の内容

- ・ ペタンク

「その他」の回答 ※ [] 内は回答数

- ・ 東屋・屋根（木陰）や見通しよく樹などがあると乳幼児をつれた親子も利用しやすいのでは…。
- ・ 日陰のための東屋付きベンチ
- ・ ドッグランスペースの設置
- ・ 屋外のホールの役割、雨に当たらない工夫
- ・ 止めやすい自転車置き場設備
- ・ キラキラ広場へのトイレの設置 [3]
- ・ 存在を知ってもらう

Q13 再整備に関するご意見を自由にご記入ください。

○噴水について

- ・ 噴水は犬の散歩禁止にして欲しい。たくさんの子供が水で遊んでいるのに、平気で犬を噴水にいれてリードを長くして散歩している男性がいた。噴水の中に犬を入れないようになると良い。
- ・ 水辺を通して子どもたちも大人も自然を大切にしながらのんびり過ごせるスペースがほしい。

○樹木、植栽について

- ・ 手入れ等にお金がかかることではあるが、適度に明るく見渡せるような木々の手入れをして欲しい。

○トイレについて

- ・ キラキラ広場の近くにトイレを設置してほしい。
- ・ 科学館公園近くに安心安全なトイレが欲しい。
- ・ トイレをきれいにしてほしい。
- ・ もう少しトイレや交番もオシャレにしてはどうか。

○休憩施設（空間）について

- ・ ベンチや四季折々の花（例えば空中を利用しての草花が咲き乱れるような）がある場所があったら良い。樹木も下枝を剪定し、明るい広場にすべきである。
- ・ 読書が出来るスペースやおしゃべりのできるお茶のみスペースがあると良い。時が経つのも忘れるくらいの雰囲気欲しい。
- ・ 大人も子どもも憩える場所にして欲しい、子どもだけ遊んでいるので、ベンチやテーブルを増やして欲しい。普段は静かに寛げる場所であって欲しい。
- ・ パーゴラのような屋根付きのベンチはいらない。

○飲食施設について

○広場について

- ・ 屋外ステージを立派なものにし、常時、コンサート、演奏会などができるよう広くし、舞台袖の控室には音響室を備え、みんなが集える広場にして欲しい。椅子の設置は困難（維持管理が大変）であるので、ミニ野球場のようなかたちで、コンクリートの階段に座るようにしてはどうか。
- ・ ふれあい広場は暗いイメージがある。

○遊具について

- ・ あまり広い空間でないので、遊具や運動器具などは必要はない。
- ・ もう少し、遊具などを増やすとたくさん人が来るのではないか。とても楽しくて良いと思う。
- ・ ブランコとか滑り台があると良い。
- ・ 遊具は事故が心配のため、必要ない。

○照明について

- ・ 街灯を多くして欲しい。

○舗装について

○排水について

○イベントについて

- ・ ふれあいの広場を利用してのイベントがあれば良い。
- ・ 15年厚別中央に住んでいますが、「新さっぽろ冬まつり」を知らなかった。もっとPRしてほしいと

同時にもっと自ら情報を集めるべきだったと後悔している。いずれにしても、立地のよいすばらしい広場・公園をこれからもぜひ存続してほしい。

○周辺施設との連携について

- ・ 再開発される区域とのつながりを感じられる空間、誘導路として多くの人が集える場所として整備してほしい。

○自転車置き場について

○安全、安心な空間について

- ・ 特に藤棚、トイレの前など、カップルや暗い雰囲気ひとが居づらくなる明るい通り道にして欲しい。

○防災設備について

- ・ 青葉地区から小学校が無くなります。災害時、その小学校が無くなったらどこへ避難するのか。広場を整備する場合、冬季を考えて何かで困れば避難（一時的にでも）場所になる工夫はないか。
- ・ 災害時にも利用可能な施設（冬季は雪が降り、寒いことを考慮した施設）及び備蓄倉庫等を整備する。災害訓練等も年1~2回程実施してはどうか。

○その他整備イメージについて

- ・ 灰皿を置いてほしい。
- ・ 車が停めづらいので、駐車できると良い。
- ・ 子育て世代とお年寄りとが共存できるくつろぎのスペースを望んでいる。
- ・ 芝生と水あそびが出来れば子どもが集まってくると思う。

○その他

- ・ 娘がリスを見るのが好き。街なかに自然があって良い。
- ・ 厚別新都心地域の変換点とも考える大切な事業であるため、期待している。
- ・ カラスが追いかけてきて怖い。

■交通機関【配架】

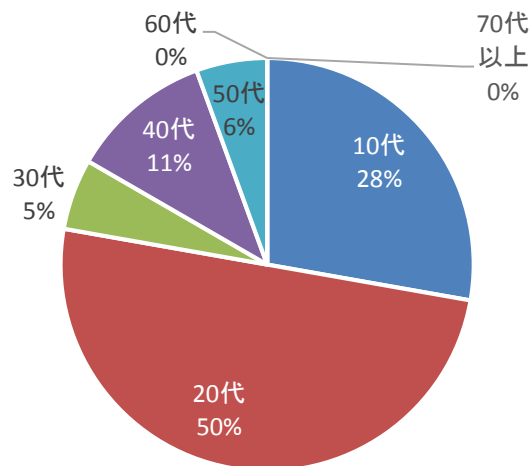
- ・ JR 新札幌駅
- ・ 地下鉄新さっぽろ駅

■回答者情報

Q1 あなたの年齢を教えてください。

年代は、20代が50%と最も多く、次いで10代が28%となっている。比較的若い年代の回答が多いことが分かる。

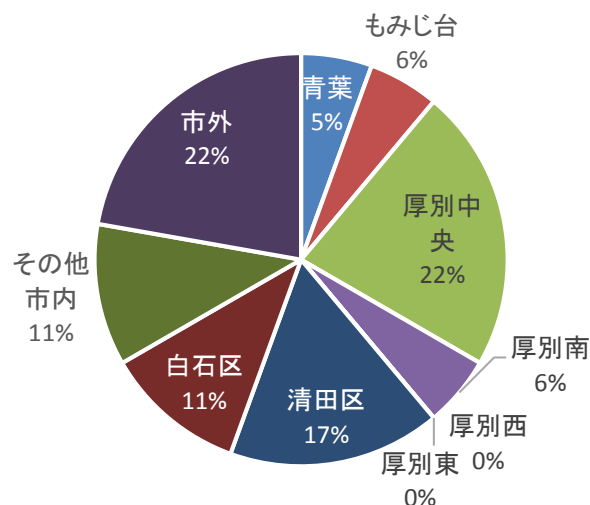
10代	5	27.8%
20代	9	50.0%
30代	1	5.6%
40代	2	11.1%
50代	1	5.6%
60代	0	0.0%
70代以上	0	0.0%
計	18	100.0%



Q2 あなたのご住所を教えてください。

居住地は、厚別区が最も多く、中でも厚別中央地区が22%と多い。また、清田区が17%、白石区が11%と近郊の他区の回答も多いことが分かる。市外では千歳市が2件、江別市、北広島市の回答が見られる。

青葉	1	5.6%
もみじ台	1	5.6%
厚別中央	4	22.2%
厚別南	1	5.6%
厚別西	0	0.0%
厚別東	0	0.0%
清田区	3	16.7%
白石区	2	11.1%
その他市内	2	11.1%
市外	4	22.2%
計	18	100.0%



「その他市内」の回答

- ・ 豊平区

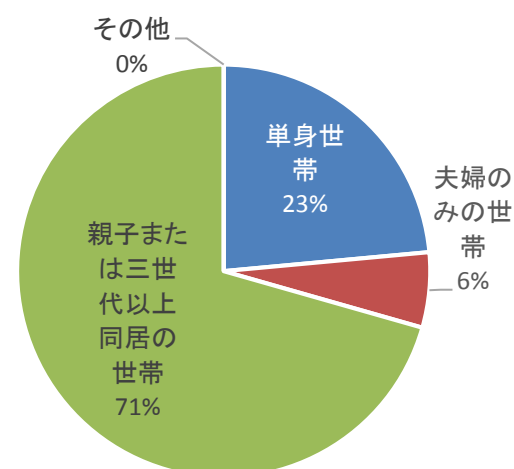
「市外」の回答 ※ [] 内は回答数

- ・ 江別市
- ・ 千歳市 [2]
- ・ 北広島市

Q3 あなたの世帯構成を教えてください。

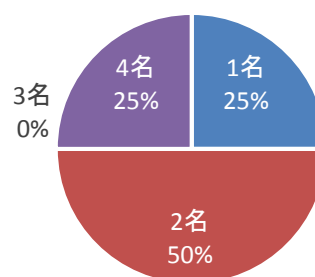
世帯構成は、「親子または三世代以上同居の世帯」が最も多く、71%となっている。次いで単身世帯が多く、23%、夫婦のみの世帯は6%となっている。「親子または三世代以上の同居の世帯」12世帯のうち、4世帯、つまり24%が高校生以下の子どもがいる世帯である。また、高校生以下の子どもの人数については、2名が半数を占め、年齢については0～6歳が6割である。

単身世帯	4	23.5%
夫婦のみの世帯	1	5.9%
親子または三世代以上同居の世帯	12	70.6%
その他	0	0.0%
計	17	100.0%



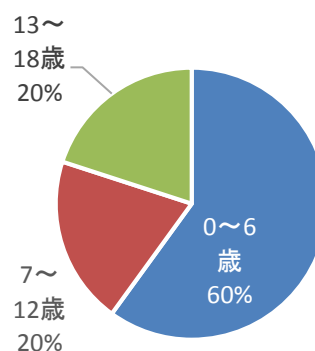
「親子又は三世代以上同居の世帯」の子どもの人数

1名	1	25.0%
2名	2	50.0%
3名	0	0.0%
4名	1	25.0%
計	4	100.0%



「親子又は三世代以上同居の世帯」の子どもの年齢

0～6歳	3	60.0%
7～12歳	1	20.0%
13～18歳	1	20.0%
計	5	100.0%

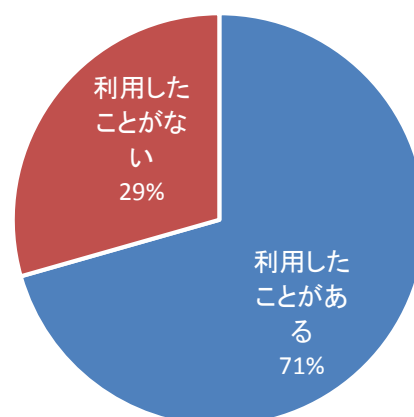


■科学館公園について

Q4 科学館公園を利用したことがありますか。

科学館公園の利用は、「ある」と回答した人が71%で、「ない」と回答した人は29%である。

利用したことがある	12	70.6%
利用したことがない	5	29.4%
計	17	100.0%

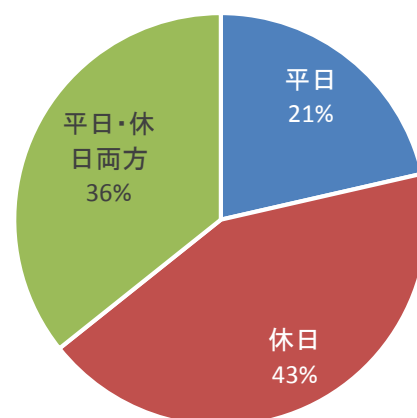


Q5 Q4で「ある」と答えた方に質問です。いつ、誰と、どのような交通手段、目的で利用することが多いですか？

【いつ】

科学館公園を利用する頻度の高い日は、「休日」が最も多く、43%である。次いで「平日・休日両方」が36%、平日が21%となっている。

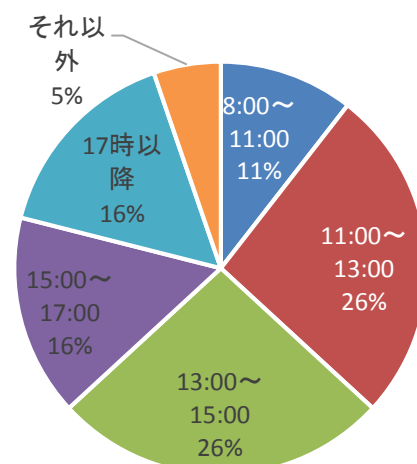
平日	3	21.4%
休日	6	42.9%
平日・休日両方	5	35.7%
計	14	100.0%



【時間帯】

科学館公園を利用する頻度の高い時間帯は、「11：00～13：00」「13：00～15：00」が最も多く、合わせて半数以上を占めている。次いで「15：00～17：00」「17時以降」が16%となっている。

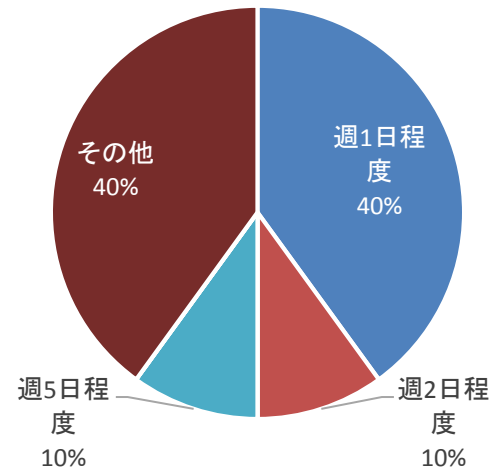
8:00～11:00	2	10.5%
11:00～13:00	5	26.3%
13:00～15:00	5	26.3%
15:00～17:00	3	15.8%
17時以降	3	15.8%
それ以外	1	5.3%
計	19	100.0%



【利用頻度】

科学館公園を利用する頻度は、週1日程度が40%、週2日、週5日程度が10%である。その他の回答では、年1回という回答がある。

週1日程度	4	26.7%
週2日程度	1	6.7%
週3日程度	0	0.0%
週4日程度	0	0.0%
週5日程度	1	6.7%
週6日程度	0	0.0%
週7日程度	0	0.0%
その他	4	26.7%
無回答	5	33.3%
計	15	100.0%



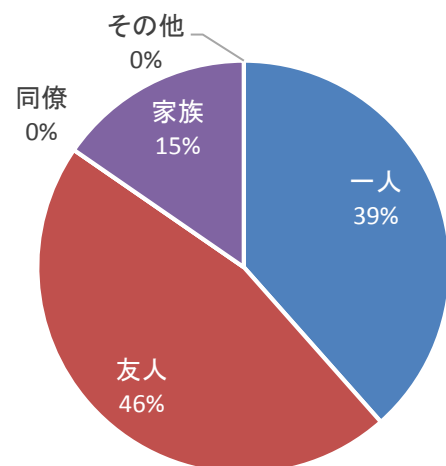
「その他」の回答

- ・ 年1回

【誰と】

科学公園を誰と利用することが多いかという設問では、「友人」が46%と最も多く、次いで「一人」が39%、「家族」が15%となっている。

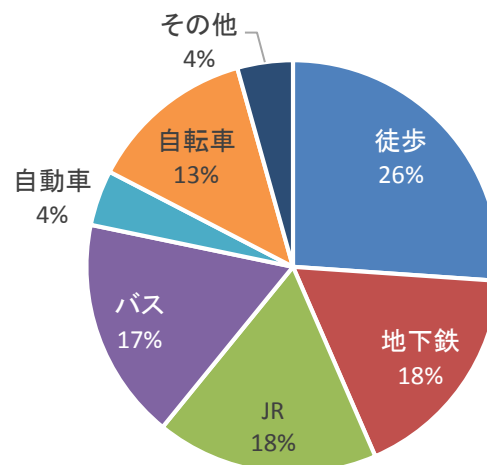
一人	5	38.5%
友人	6	46.2%
同僚	0	0.0%
家族	2	15.4%
その他	0	0.0%
計	13	100.0%



【交通手段】

科学館公園を利用する際の交通手段は、「徒歩」が26%と最も多い。「地下鉄」「JR」は2番目に多く18%、次いで「バス」が17%である。

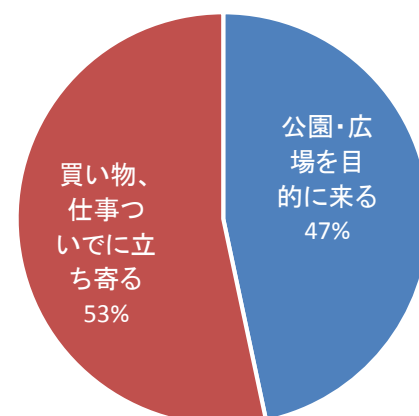
徒歩	6	26.1%
地下鉄	4	17.4%
JR	4	17.4%
バス	4	17.4%
自動車	1	4.3%
自転車	3	13.0%
その他	1	4.3%
計	23	100.0%



【利用方法】

科学館公園を利用する際には、「買い物、仕事ついでに立ち寄る」人が53%、「公園・広場を目的に来る」人が47%である。

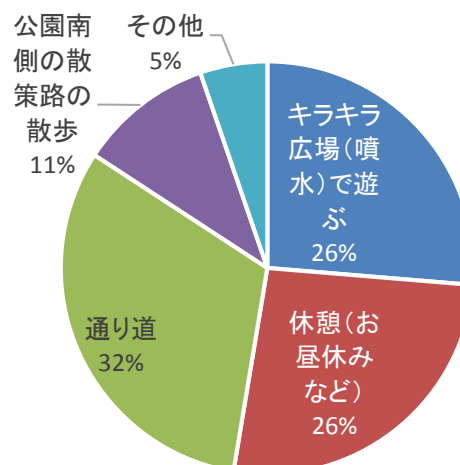
公園・広場を目的に来る	7	46.7%
買い物、仕事ついでに立ち寄る	8	53.3%
計	15	100.0%



【目的】（複数回答可）

科学館公園を利用する目的は、「通り道」が32%と最も多く、「キラキラ広場（噴水）で遊ぶ」「休憩（お昼休みなど）」が26%となっている。

キラキラ広場（噴水）で遊ぶ	5	26.3%
休憩（お昼休みなど）	5	26.3%
通り道	6	31.6%
公園南側の散策路の散歩	2	10.5%
その他	1	5.3%
計	19	100.0%



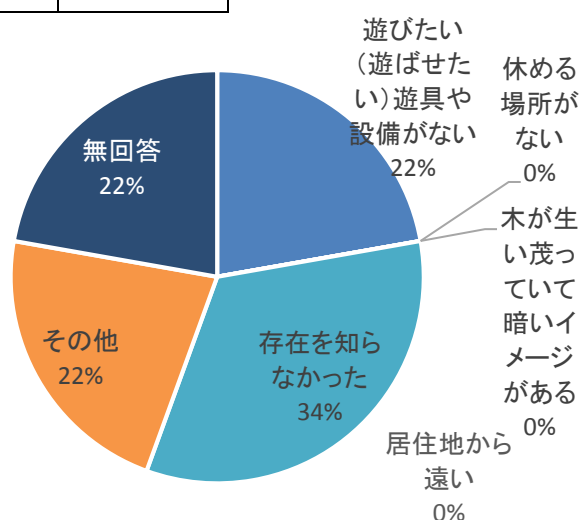
Q6 Q4で「ない」と答えた方に質問です。その理由はなぜですか？（複数回答可）

科学館公園を利用したことがない理由では、「存在を知らなかった」が43%と最も多く、次いで「遊びたい（遊ばせたい）遊具や設備がない」が28%となっている。

遊びたい（遊ばせたい）遊具や設備がない	2	22.2%
休める場所がない	0	0.0%
木が生い茂っていて暗いイメージがある	0	0.0%
居住地から遠い	0	0.0%
存在を知らなかった	3	33.3%
その他	2	22.2%
無回答	2	22.2%
計	9	100.0%

「その他市内」の回答

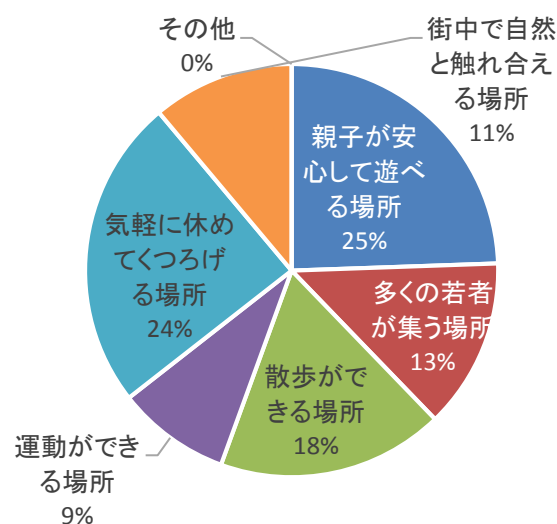
- ・ 滅多に利用しない
- ・ 根本的に魅力を感じない



Q7 より多くの方に利用していただくために、科学館公園はどのような場所になったら良いと思いますか？（複数回答可）

科学公園の今後については、「親子が安心して遊べる場所」になったら良いという回答が25%と最も多く、次いで「気軽に休めてくつろげる場所」が24%、「散歩ができる場所」が18%となっている。

親子が安心して遊べる場所	11	24.4%
多くの若者が集う場所	6	13.3%
散歩ができる場所	8	17.8%
運動ができる場所	4	8.9%
気軽に休めてくつろげる場所	11	24.4%
街中で自然と触れ合える場所	5	11.1%
その他	0	0.0%
計	45	100.0%

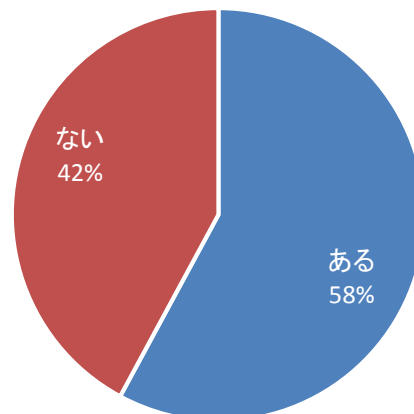


■ふれあい広場あつべつ（市民交流広場）について

Q8 ふれあい広場あつべつで行われるイベントに来場されたことはありますか？

ふれあい広場あつべつで行われるイベントに来場したことが「ある」と回答した人は58%、「ない」と回答した人は42%である。

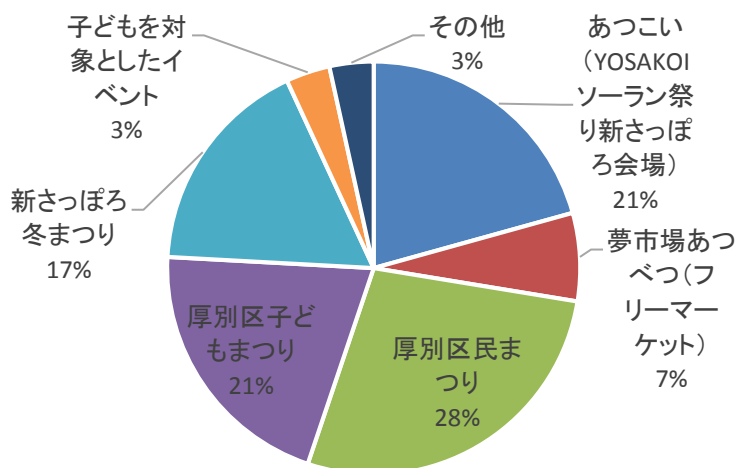
ある	11	57.9%
ない	8	42.1%
計	19	100.0%



Q9 Q8で「ある」と答えた方に質問です。そのイベントは以下のうちどれですか？（複数回答可）

ふれあい広場あつべつに来場したイベントでは、「厚別区民まつり」が最も多く、28%である。次いで、「あつこい（YOSAKOI ソーラン祭り新さっぽろ会場）」「厚別区子どもまつり」が21%、「新さっぽろ冬まつり」が17%と多くなっている。

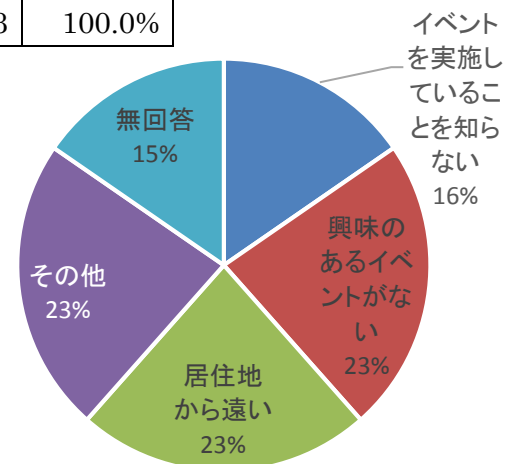
あつこい（YOSAKOI ソーラン祭り新さっぽろ会場）	6	20.7%
夢市場あつべつ（フリーマーケット）	2	6.9%
厚別区民まつり	8	27.6%
厚別区子どもまつり	6	20.7%
新さっぽろ冬まつり	5	17.2%
子どもを対象としたイベント	1	3.4%
その他	1	3.4%
計	73	100.0%



Q10 Q8で「ない」と答えた方に質問です。その理由はなぜですか？（複数回答可）

ふれあい広場あつべつに来場したことがない理由では、「興味のあるイベントがない」「居住地から遠い」という回答が23%と最も多く、「イベントを実施していることを知らない」が16%となっている。

イベントを実施していることを知らない	2	15.4%
興味のあるイベントがない	3	23.1%
居住地から遠い	3	23.1%
その他	3	23.1%
無回答	2	15.4%
計	13	100.0%



「その他市内」の回答

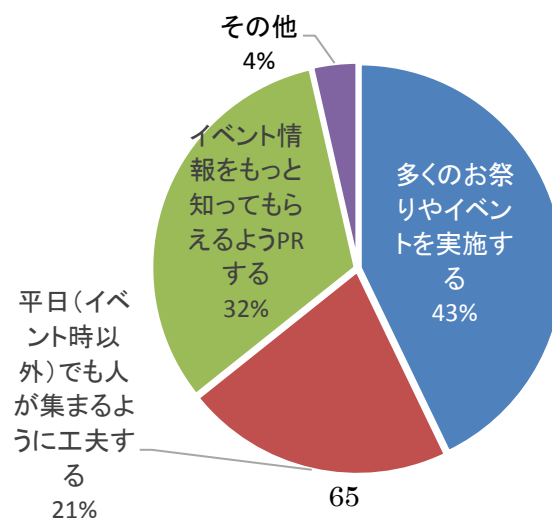
- ・ 利用しない
- ・ わざわざ出向こうと思えるイベントがない

Q11 今後、ふれあい広場あつべつでどのようににぎわいを生み出したら良いと思いますか？

（複数回答可）

ふれあい広場あつべつの今後については、「多くのお祭りやイベントを実施する」が43%と最も多く、次いで「イベント情報をもっと知ってもらえるようPRする」が32%、「平日（イベント時以外）でも人が集まるように工夫する」が21%となっている。

多くのお祭りやイベントを実施する	12	42.9%
平日（イベント時以外）でも人が集まるように工夫する	6	21.4%
イベント情報をもっと知ってもらえるようPRする	9	32.1%
その他	1	3.6%
計	28	100.0%



■最後に、全体（科学館公園・ふれあい広場あつべつ）について

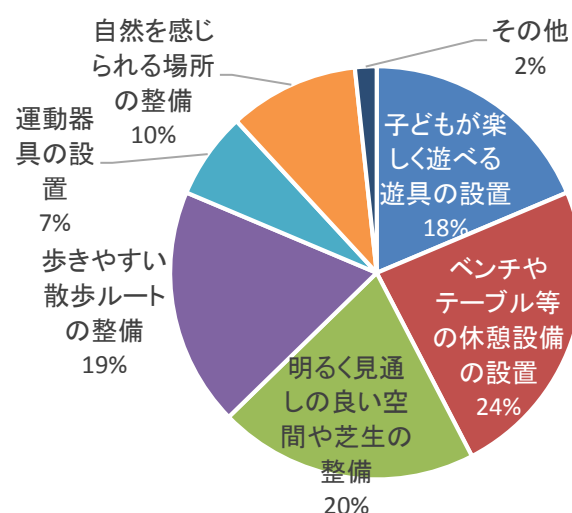
Q12 多くの方々に利用され、にぎわいを生み出すためには、どのような整備を行うと良いと思いますか？（複数回答可）

全体のにぎわいを生み出すための整備については、「ベンチやテーブル等の休憩設備の設置」が24%と最も多く、次いで「明るく見通しの良い空間や芝生の整備」が20%、「歩きやすい散歩ルート」の整備」「子どもが楽しく遊べる遊具の設置」が19%となっている。

子どもが楽しく遊べる遊具の設置	11	18.6%
ベンチやテーブル等の休憩設備の設置	14	23.7%
明るく見通しの良い空間や芝生の整備	12	20.3%
歩きやすい散歩ルート	11	18.6%
運動器具の設置	4	6.8%
自然を感じられる場所の整備	6	10.2%
その他	1	1.7%
計	59	100.0%

「運動器具の設置」の内容

- ・ アスレチック
- ・ 筋トレ
- ・ 長いターザンロープ



Q13 再整備に関するご意見を自由にご記入ください。

- 噴水について
- 樹木、植栽について
- トイレについて
- 休憩施設（空間）について
- 飲食施設について
- 広場について
- 遊具について
- ・ 科学館が近いので、科学的な遊具など、ルールも掲示しながらみんなが楽しく学べる場所があるとよいと思う。
- ・ 水上アスレチックがあると良い。

- ・ 遊園地をつくってほしい。
- 照明について
 - ・ 公園中にポケモン GO のスポットが設置されているのでよく利用する。夜に行くことが多いが、昼間と違い光の届かない場所が多いのが気になる。自然を取り入れつつ、安心して歩けるような工夫があると嬉しい。
- 舗装について
- 排水について
- イベントについて
 - ・ 静かでちょっとしたパレードがあると良い。
- 周辺施設との連携について
- 自転車置き場について
- 安全、安心な空間について
- 防災設備について
 - ・ 清田区役所のように災害が発生した場合を考慮して、貯水槽があっても良いと思う。
- その他整備イメージについて
 - ・ 地域の方が過ごしやすくなると良いと思う。
- その他
 - ・ ぜひ頑張ってもらいたい。

■周辺施設【配架】

・サンピアザ

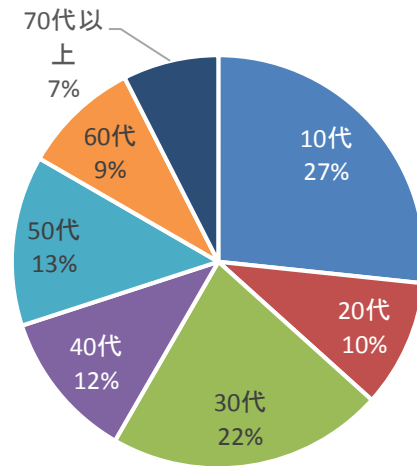
・青少年科学館

■回答者情報

Q1 あなたの年齢を教えてください。

年代は、10代が27%と最も多く、次いで30代が22%と多い。比較的若い世代の回答が多くなっている。

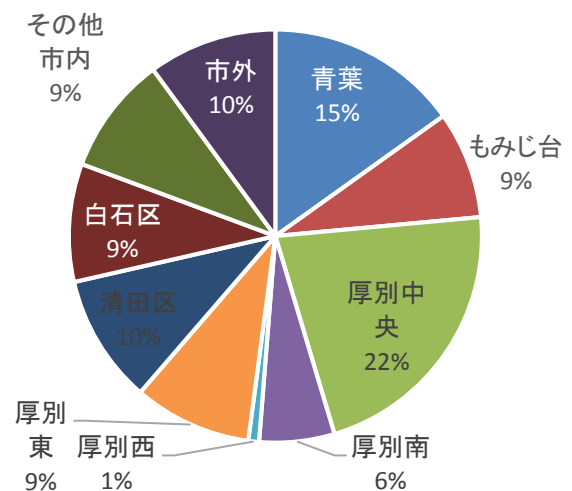
10代	32	26.7%
20代	12	10.0%
30代	26	21.7%
40代	14	11.7%
50代	16	13.3%
60代	11	9.2%
70代以上	9	7.5%
計	120	100.0%



Q2 あなたのご住所を教えてください。

居住地は、厚別区が最も多く、中でも厚別中央地区が22%と最も多い。その他市内では南区、北区、西区、豊平区などの回答があり、市外では北広島市、帯広市など、また道外では、愛知県、千葉県、神奈川県などという回答も見られた。

青葉	18	15.1%
もみじ台	10	8.4%
厚別中央	26	21.8%
厚別南	7	5.9%
厚別西	1	0.8%
厚別東	11	9.2%
清田区	12	10.1%
白石区	11	9.2%
その他市内	11	9.2%
市外	12	10.1%
計	119	100.0%



「その他市内」の回答 ※ [] 内は回答数

- ・ 南区 [3]
- ・ 北区 [3]
- ・ 西区 [2]
- ・ 豊平区 [2]
- ・ 大谷地東
- ・ 上野幌
- ・ 中央区

「市外」の回答 ※ [] 内は回答数

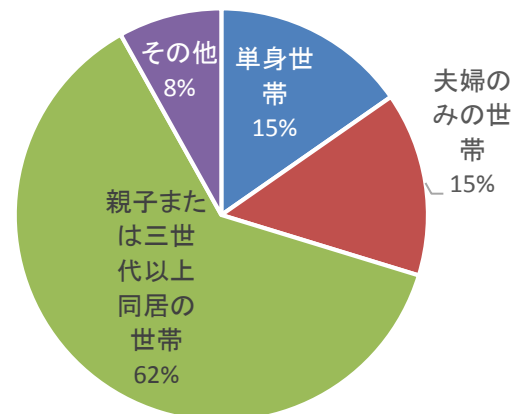
- ・ 北広島市 [2]
- ・ 帯広市 [2]
- ・ 豊浦町

- ・ 名寄市
- ・ 千歳市
- ・ 小樽市
- ・ 恵庭市
- ・ 愛知県
- ・ 千葉県市川市
- ・ 神奈川県海老名市
- ・ 神奈川県横浜市

Q3 あなたの世帯構成を教えてください。

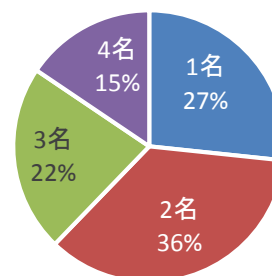
世帯構成は、「親子または三世代以上同居の世帯」が最も多く、62%となっている。単身世帯と夫婦のみの世帯は15%である。「親子または三世代以上の同居の世帯」69世帯のうち、45世帯、つまり65%が高校生以下の子どもがいる世帯である。

単身世帯	17	15.3%
夫婦のみの世帯	16	14.4%
親子または三世代以上同居の世帯	69	62.2%
その他	9	8.1%
計	111	100.0%



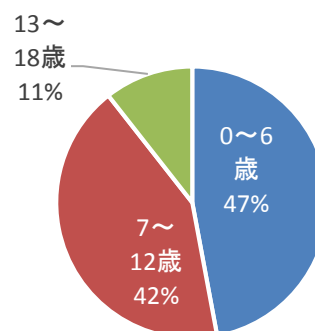
「親子又は三世代以上同居の世帯」の子どもの人数

1名	12	26.7%
2名	16	35.6%
3名	10	22.2%
4名	7	15.6%
計	45	100.0%



「親子又は三世代以上同居の世帯」の子どもの年齢

0～6歳	40	47.1%
7～12歳	36	42.4%
13～18歳	9	10.6%
計	85	100.0%

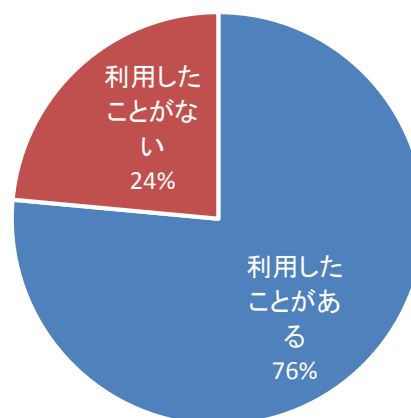


■科学館公園について

Q4 科学館公園を利用したことがありますか。

科学館公園の利用は、「ある」と回答した人 76%で、「ない」と回答した人は 24%である。

利用したことがある	91	76.5%
利用したことがない	28	23.5%
計	119	100.0%

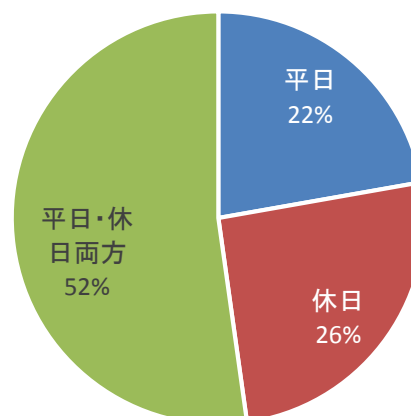


Q5 Q4で「ある」と答えた方に質問です。いつ、誰と、どのような交通手段、目的で利用することが多いですか？

【いつ】

科学館公園を利用する頻度の高い日は、「平日・休日両方」が最も多く 52%である。次いで休日が多く、26%となっている。

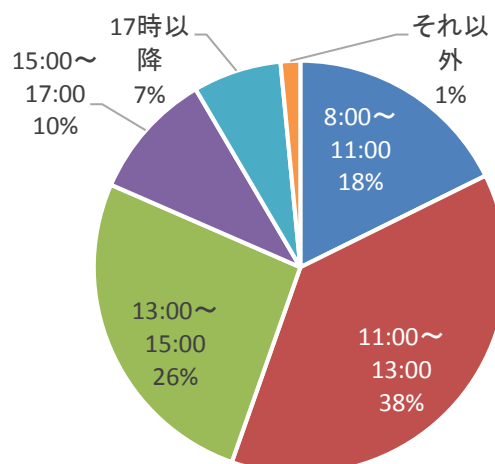
平日	20	22.2%
休日	23	25.6%
平日・休日両方	47	52.2%
計	90	100.0%



【時間帯】

科学館公園を利用する頻度の高い時間帯は、「11：00～13：00」が 38%と最も多く、次いで「13：00～15：00」が 26%となっており、昼時の利用が多いことが分かる。

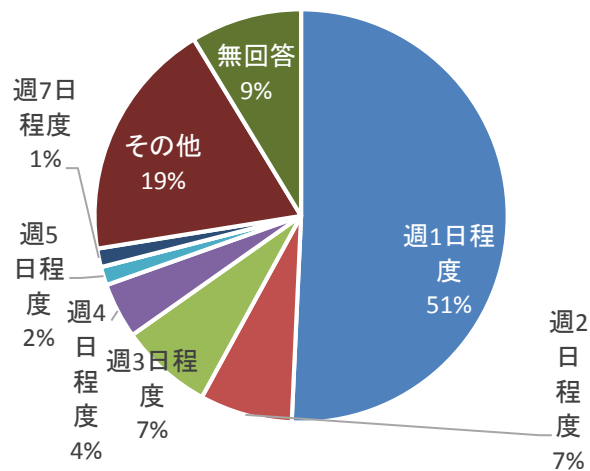
8:00～11:00	23	17.7%
11:00～13:00	49	37.7%
13:00～15:00	34	26.2%
15:00～17:00	13	10.0%
17時以降	9	6.9%
それ以外	2	1.5%
計	130	100.0%



【利用頻度】

科学館公園を利用する頻度は、週1日程度が半数以上を占めており、週2日、3日程度が7%である。その他の回答では、イベント時のみや夏場のみなどという回答も存在する。

週1日程度	35	50.7%
週2日程度	5	7.2%
週3日程度	5	7.2%
週4日程度	3	4.3%
週5日程度	1	1.4%
週6日程度	0	0.0%
週7日程度	1	1.4%
その他	13	18.8%
無回答	6	8.7%
計	69	100.0%



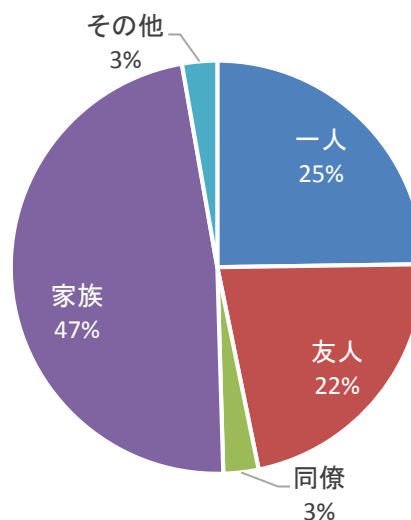
「その他」の回答 ※ [] 内は回答数

- ・ 年に数回 [2]
- ・ 年に2回
- ・ 月に1回
- ・ 月2回
- ・ 2週に1回
- ・ 3週に1回
- ・ 4週に1~2回
- ・ お祭り、イベント時など [2]
- ・ 夏場週3~4日、夏場のみ [2]
- ・ 来られる時に。

【誰と】

科学公園を誰と利用することが多いかという設問では、「家族」が47%と最も多く、次いで「一人」が25%、「友人」が22%となっている。また、「同僚」は3%である。

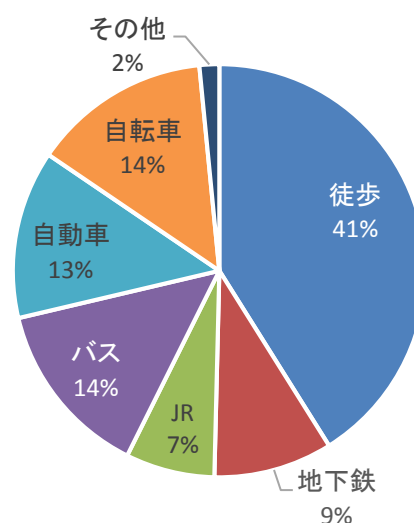
一人	27	24.8%
友人	24	22.0%
同僚	3	2.8%
家族	52	47.7%
その他	3	2.8%
計	109	100.0%



【交通手段】

科学館公園を利用する際の交通手段は、「徒歩」が41%と最も多い。次いで、「バス」「自転車」が14%となっている。

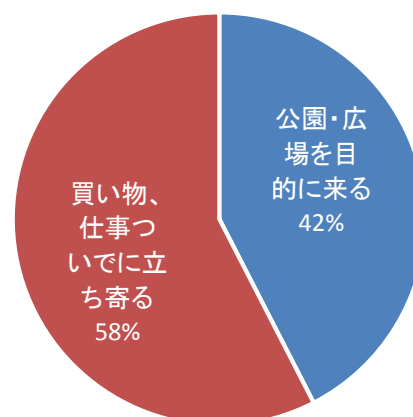
徒歩	53	41.1%
地下鉄	12	9.3%
JR	9	7.0%
バス	18	14.0%
自動車	17	13.2%
自転車	18	14.0%
その他	2	1.6%
計	129	100.0%



【利用方法】

科学館公園を利用する際には、「買い物、仕事ついでに立ち寄る」人が58%、「公園・広場を目的に来る」人42%である。

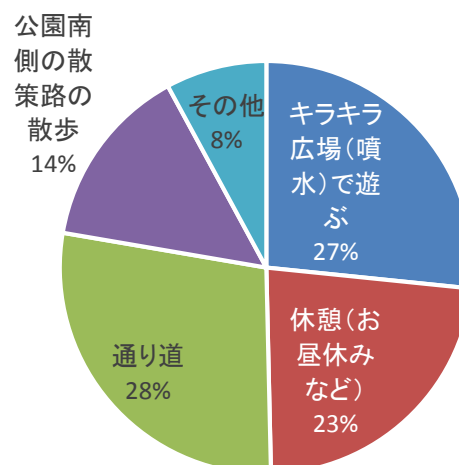
公園・広場を目的に来る	45	42.5%
買い物、仕事ついでに立ち寄る	61	57.5%
計	106	100.0%



【目的】（複数回答可）

科学館公園を利用する目的は、「通り道」が28%と最も多く、次いで「キラキラ広場（噴水）で遊ぶ」が27%、「休憩（お昼休みなど）」が23%である。その他の回答では、イベント時に利用するという回答が多かった。

キラキラ広場（噴水）で遊ぶ	37	26.6%
休憩（お昼休みなど）	32	23.0%
通り道	39	28.1%
公園南側の散策路の散歩	20	14.4%
その他	11	7.9%
計	139	100.0%



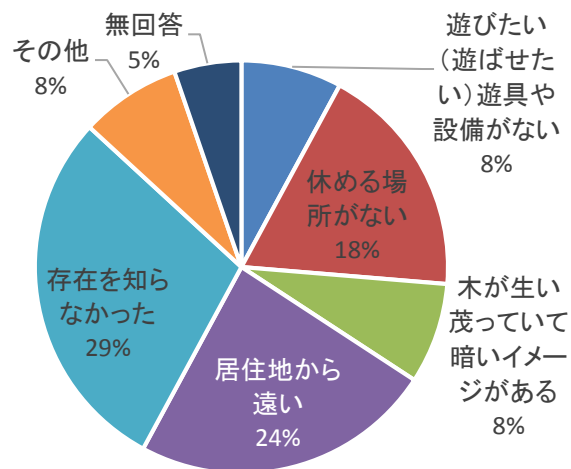
「その他」の回答 ※ [] 内は回答数

- ・ まちあわせ
- ・ 買い物
- ・ イベント時 [8]
- ・ 友人とお出かけ

Q6 Q4で「ない」と答えた方に質問です。その理由はなぜですか？（複数回答可）

科学館公園を利用したことがない理由では、「存在を知らなかった」が最も多く29%となっている。次いで、「居住地から遠い」が24%、「休める場所がない」が18%となっている。

遊びたい（遊ばせたい）遊具や設備がない	3	7.9%
休める場所がない	7	18.4%
木が生い茂っていて暗いイメージがある	3	7.9%
居住地から遠い	9	23.7%
存在を知らなかった	11	28.9%
その他	3	7.9%
無回答	2	5.3%
計	38	100.0%



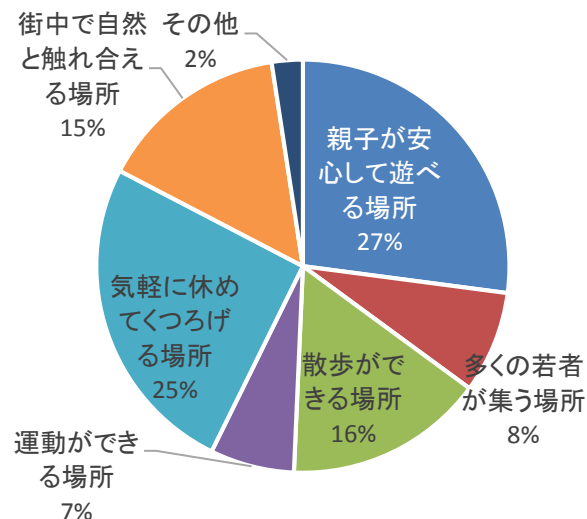
「その他市内」の回答

- ・ 単なる通路であって公園だとは思わなかった。遊んでいいんですね。
- ・ 雰囲気暗い
- ・ 休める場所が少ない
- ・ 屋根が少ない

Q7 より多くの方に利用していただくために、科学館公園はどのような場所になったら良いと思いますか？（複数回答可）

科学公園の今後については、「親子が安心して遊べる場所」になったら良いという回答が27%と最も多く、次いで「気軽に休めてくつろげる場所」が25%、「散歩ができる場所」が16%と多い。

親子が安心して遊べる場所	78	27.1%
多くの若者が集う場所	23	8.0%
散歩ができる場所	45	15.6%
運動ができる場所	19	6.6%
気軽に休めてくつろげる場所	73	25.3%
街中で自然と触れ合える場所	43	14.9%
その他	7	2.4%
計	288	100.0%



「その他」の回答 ※ [] 内は回答数

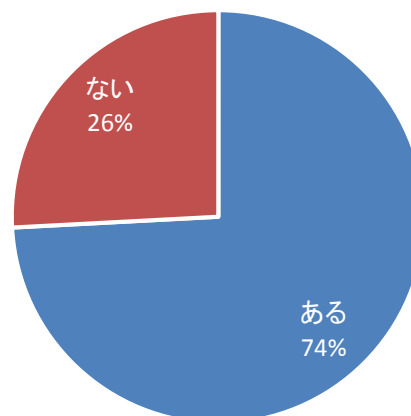
- ・ そこで遊ばせるには通行人のさまたげにならないよう遊具はかためるべき。
- ・ ふれあい祭り
- ・ 犬などのペット来ないでほしい
- ・ 音響が良い、音楽とか多数のイベントができる場所
- ・ マリオのコインゲームがあるといい
- ・ プラネタリウムへの待ち合わせ等に座ってたたずむことができる場所。
- ・ アスレチックができるとより良い(せめて滑り台やブランコ)

■ふれあい広場あつべつ（市民交流広場）について

Q8 ふれあい広場あつべつで行われるイベントに来場されたことはありますか？

ふれあい広場あつべつで行われるイベントに来場したことが「ある」と回答した人は74%、「ない」と回答した人は26%である。

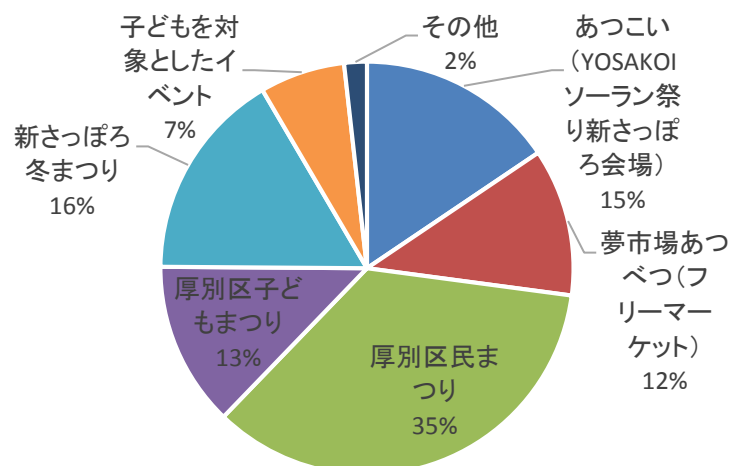
ある	89	74.2%
ない	31	25.8%
計	120	100.0%



Q9 Q8で「ある」と答えた方に質問です。そのイベントは以下のうちどれですか？（複数回答可）

ふれあい広場あつべつに来場したイベントでは、「厚別区民まつり」が最も多く、35%である。次いで、「新さっぽろ冬まつり」が16%、「あつこい（YOSAKOI ソーラン祭り新さっぽろ会場）」が15%、「夢市場あつべつ（フリーマーケット）」が12%と多くなっている。

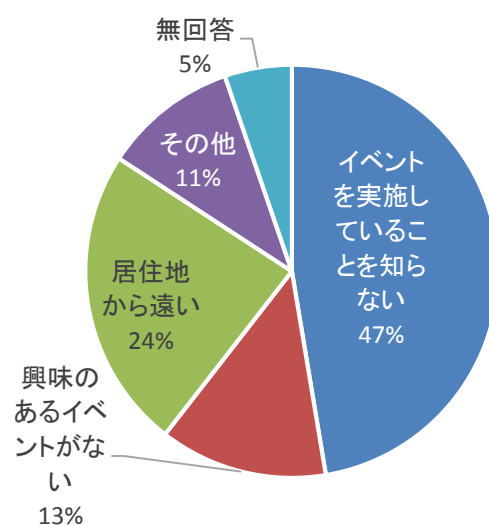
あつこい（YOSAKOI ソーラン祭り新さっぽろ会場）	35	15.6%
夢市場あつべつ（フリーマーケット）	26	11.6%
厚別区民まつり	79	35.1%
厚別区子どもまつり	29	12.9%
新さっぽろ冬まつり	37	16.4%
子どもを対象としたイベント	15	6.7%
その他	4	1.8%
計	225	100.0%



Q10 Q8で「ない」と答えた方に質問です。その理由はなぜですか？（複数回答可）

ふれあい広場あつべつに来場したことがない理由では、「イベントを実施していることを知らない」という回答が最も多く47%、次いで「居住地から遠い」が24%、「興味のあるイベントがない」が13%となっている。

イベントを実施していることを知らない	18	47.4%
興味のあるイベントがない	5	13.2%
居住地から遠い	9	23.7%
その他	4	10.5%
無回答	2	5.3%
計	38	100.0%



「その他市内」の回答

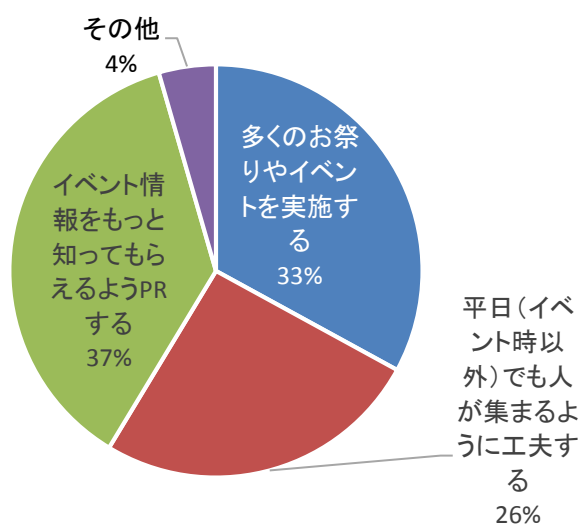
- ・ 仕事中だから。
- ・ ふれあい広場厚別の場所を知らない。
- ・ 駐車場
- ・ 使用料金がかかる。

Q11 今後、ふれあい広場あつべつでどのようににぎわいを生み出したら良いと思いますか？

(複数回答可)

ふれあい広場あつべつの今後については、「イベント情報をもっと知ってもらえるようPRする」が37%と最も多く、次いで「多くのお祭りやイベントを実施する」が33%、「平日（イベント時以外）でも人が集まるように工夫する」が26%となっている。その他の意見では、子育てサロンや地域の商店と連携したイベントを実施するなどという回答も存在した。

多くのお祭りやイベントを実施する	59	33.0%
平日（イベント時以外）でも人が集まるように工夫する	46	25.7%
イベント情報をもっと知ってもらえるようPRする	66	36.9%
その他	8	4.5%
計	179	100.0%



「その他」の回答

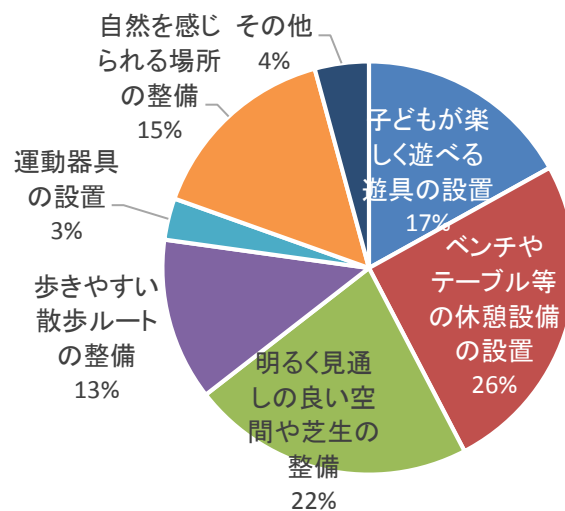
- ・ せっかく広いので、何かこちらの方で遊べるほうが良いと思う。
- ・ 冬でも活用できるようにする。
- ・ 毎月8月の子育てふれあいサマーフェスタのような子育てサロンの屋外バージョンみたいなものを多く開催してほしい。
- ・ ショッピングセンターや地域の商店と連動したイベントを企業や市民参加で企画する。
- ・ ステージはいらない。普通の公園に
- ・ 遊具や水遊びができると良い
- ・ 使用料金をタダにする

■最後に、全体（科学館公園・ふれあい広場あつべつ）について

Q12 多くの方々に利用され、にぎわいを生み出すためには、どのような整備を行うと良いと思いますか？（複数回答可）

全体のにぎわいを生み出すための整備については、「ベンチやテーブル等の休憩設備の設置」が26%と最も多く、次いで「明るく見通しの良い空間や芝生の整備」が22%、「子どもが楽しく遊べる遊具の設置」が17%と多くなっている。その他の意見では、滑り台やうんていなどの遊具の他、ランニングマシンやストレッチ器具など大人も利用できる運動設備を要望する回答がある。

子どもが楽しく遊べる遊具の設置	52	16.9%
ベンチやテーブル等の休憩設備の設置	78	25.4%
明るく見通しの良い空間や芝生の整備	68	22.1%
歩きやすい散歩ルート	39	12.7%
運動器具の設置	10	3.3%
自然を感じられる場所の整備	47	15.3%
その他	13	4.2%
計	307	100.0%



「運動器具の設置」の内容 ※ [] 内は回答数

- ・ ストレッチ器具
- ・ 滑り台 [2]
- ・ 遊具
- ・ トランポリン
- ・ うんてい
- ・ お店やさんの屋台のおもちゃなど、子どもがごっこあそびできるもの
- ・ ランニングマシン

「その他」の回答

- ・ 日かげとなるイスがもっとあると良い。
- ・ どうしても子供中心になりがちなので、大人もできる運動器具などがあると良いのでは。先日 TV でやっていたどこかの国の公園を例にすると良いのではないかな。

- ・ イベントに合わせて臨時バス
- ・ ドッグラン
- ・ トイレを使いやすい場所に設置する。(障がいがある人にも)
- ・ 噴水の区域は自転車がとおれない様工夫してほしい(小さい子供がいるから)。
- ・ 冬でも遊べるような工夫
- ・ 音響が良い施設
- ・ カラス対策をしてほしい。木が茂り、見通しが悪く、子供を遊ばせるのには防犯面でも不安である。
- ・ ブランコ、滑り台、鉄棒
- ・ 都会的でいいと思う。
- ・ 花だん(まちの人が手入れをしたり鑑賞したり、親しみをもてる)
- ・ 四季や札幌(新さっぽろ)の文化を感じられる。

Q13 再整備に関するご意見を自由にご記入ください。

○噴水について

- ・ キラキラ広場は残す、もしくはリニューアルして広く充実してほしい。再整備に期待している。
- ・ 現在有効に使用しているスペースは、噴水ぐらいしか無いと思う。
- ・ 子どもが遊べるような、じゃぶじゃぶ池(噴水を物足りなくなった子たちも行けるような)があると、わざわざ親子連れが来ると思う。
- ・ 通行する人には少し邪魔になる可能性もあるが、噴水広場に遊水路が増えたりするともっと賑わいが出ると思う。
- ・ 噴水は、子どもが大好きでよく遊んでいる。
- ・ 神奈川から札幌へ帰省中に利用した。小雨だったので屋内で過ごせる科学館と水族館目的に来たが、雨が止んだ後、噴水で子どもがとても喜んで遊ぶことができた。

○樹木、植栽について

- ・ 6・7月だとカラスに襲われることもあるので、木がありつつ、見通しがよくなると安心して歩ける。

○トイレについて

- ・ トイレがわかりにくい。
- ・ 全体的に、地下鉄の出口やトイレ等を含め古ぼけた陰鬱なイメージである。新しく、気分が良くなるようなリニューアルを希望する。

○休憩施設(空間)について

- ・ 子供と来てもゆっくりと座れるところが少ない。
- ・ 治安面を考えてベンチやテーブルの設置なども工夫してほしい。
- ・ 屋根付き休憩所が多くあると良い。
- ・ 日陰になるベンチが多いと嬉しい。
- ・ 屋根があるところが増えると、天気関係なく行きやすい。
- ・ 屋根付きのベンチでお昼も食べられて緑も気持ちよく、快適だった。
- ・ ベンチは、コンロやWi-Fi、ソーラー発電がついているもので、木かげにあると良い。

- ・ ベンチがもっとほしい。
- ・ 広い敷地なのにあまり利用されず、もったいないと感じる。中島公園のように池や川、木陰、ベンチなどあったら年齢を問わず利用できると思う。
- ・ Free Wi-Fi も充実してほしい。大阪城公園で便利だった。

○飲食施設について

- ・ カテプリフードコートは地下なので天気のいい日にお弁当を食べるスペースが少ない(光の広場の2~3F ベンチで多くの人が食べている)。屋台やフードカー(ホットドックなど)など、平日にあれば利用したい。
- ・ 公園や広場空間(無料開放)と隣接または併設させる型でカフェやワゴンサービスがあると、客層(公園利用者)の幅が広がると思う。大人もくつろげる空間だと良い。

○広場について

- ・ ステージ及び広場は、費用対効果を大切に考え、もう少し有効に使われるべきである。
- ・ 広場の認知度が低いので、PR が必要である。野外音楽会が多くできるようにしてはどうか。若者を集める工夫をしてほしい。
- ・ 普段「ふれあい広場」の方は誰もいないが、小学生以下の遊び場、運動場として使わせても良い。ただし、日々の管理は必要である。
- ・ ドッグランが欲しい。

○遊具について

- ・ 小さな子供でも安心して遊べる遊具がほしい。(小野幌のくりの木公園のようなイメージで)
- ・ 雨天でも散策又は遊具で遊べる場所があると良い。
- ・ 外で遊べるだけでなく室内でも楽しめる環境になると、より一層地方からの集客にもつながるため、冬場でも遊べる場所があると良い。
- ・ 新さっぽろは、子育てしやすい街だと思うが、意外と駅周辺で子どもが遊べる公園などが少ない。夏場の暑い日にキラキラ広場で水遊びをさせることができるのはありがたいが、それ以外にも小さな子どもが安全に遊べる環境が必要だと思う。キラキラ広場の噴水以外に子どもがいるのをほとんど見たことがない。
- ・ 小規模でも遊具ができると嬉しい。
- ・ アスレチック小屋やロケット風のロング滑り台などの遊具がほしい。
- ・ 遊具を設置して欲しい。無料で室内で遊べる施設がなくなり、困っている。
- ・ コンビネーションの遊具があると良い。
- ・ 遊具や地元アーティストによるオブジェがあると良い。

○照明について

○舗装について

- ・ 子どもが転んでもケガをしないように段差(デコボコ)がない方がいい。

○排水について

○イベントについて

- ・ 楽しいイベントがあると良い。
- ・ 厚別区民まつりが大好きなのでなくさないでほしい。毎年楽しみにしている。
- ・ 冬にイルミネーションをするなど、工夫すると子どもとかも増えると思う。未来に期待している。

- ・ 年に 1 回だけでなく四季を通じて収穫祭を実施するなど、公園や広場を身近に感じる工夫をしてほしい。
- ・ 子どものイベントがもう少し増えると、よりふれあい広場に人が来やすい。
- ・ 大きなイベントを誘致できるような多目的な場所にしてほしい。
- ・ 休日でも何もイベントを実施していない時もあるので、イベントを増やしてほしい。
- ・ 子どものイベントが増えると良い。
- ・ いろんなイベントがあって良い。
- ・ おもしろそうなイベントが今あまり無いように感じる。区外の人も来てくれたらもっと活発になるのではないかな。
- ・ 通りすがりでも何をしているか分かりやすく、垂れ幕や看板を大きくするもしくは増やしてほしい。
- ・ 野外劇を見たい。

○周辺施設との連携について

- ・ 新さっぽろのショッピングモールや科学館、水族館、区民センターが近くにあるので、それらとの連携をはかってほしい。
- ・ サンピアザ、duo 等のイベントと連動した方がより楽しくなると思う。
- ・ 夜のプラネタリウムのような、青少年科学館とのコラボ企画などがあると面白いと思う。
- ・ 科学館の前、近くであることを活かすべきである。芝生などより、近未来的で良いのではないかな。ふれあい広場はせっかくの一等地なので、有効活用すべきである。
- ・ 科学館、水族館、サンピアザ、区民センター、区役所と広場がつながっているとよい(悪天候でも楽しめる場にしてもらいたい)。
- ・ 科学館、水族館がつながっていると、孫等が来た時に天候に左右されず行くことができる。
- ・ 今後、団地跡に建てられる大学等を含め科学館、区役所、水族館、サンピアザが雨や雪、風があたりなく行き来できるようになると年配者にやさしい町になると思う。
- ・ 広場・公園と区役所、区民センターを地下道で行き来できるようにして欲しい。障がい者、高齢者が道路を横断するのに苦労している。大掛かりな工事になると思うが将来のため、ぜひ検討して欲しい。
- ・ 区役所と広場がつながっていると冬場等便利である。
- ・ せっかくの再整備なので 1 年を通して活用できるようにしてほしい。例えば、北広島市の新庁舎のように子育て支援センターのような施設を併設して雪のある時期でも人が集まるようにしてはどうか。また、地域の高齢の方々と子育て世代が自由に気軽に交流できるようなものを目指してほしい。地区センターと子育てサロンが合体したようなものはどうか。
- ・ サンピアザの光の広場で一般の人が参加できる公開ワークショップを実施して、市民参加の雰囲気をつくり出してはどうか。

○自転車置き場について

- ・ 小さい子供がたくさんおり危険なため、噴水の周りを自転車が通れないようにしてほしい。
- ・ 自転車をもっととめやすくしてほしい。

○安全、安心な空間について

- ・ 夜遅くに学生が集まっていて、通りづらい。見回りなどもしてくれると嬉しい。
- ・ 噴水で写真を取っている人がおり、治安が良くないと感じる、安心して遊べるようになれば良い。

- ・ 子供の頃から、科学公園やふれあい広場あつべつは変な人が出る。明るく見通しの良い広場になると良い。新さっぽろの周辺は、病院や学校も計画中で、若い方々の利用を広めるそうだが、住民としては見知らぬ人が家の敷地や団地の中に入ってきそうで(花火のときなど)少し不安に思っている。
- ・ 最近、夜など治安が悪く感じる。
- ・ 身体が不自由な方のためにバリアフリーや見通しを良くしてほしい。

○防災設備について

- ・ 新さっぽろ地区の避難場所にもなっていると思うので、他地区でも行っているような災害時に役に立つ設備を含めて、普段と非常時両方を兼ね備えた場所になるといいと思う。

○その他整備イメージについて

- ・ 公園や広場で市民がいやされる、そんな環境が良いと思う。開発で都会になっても、厚別区の温かさをそのまま残せるような、おだやかな場所が良い。
- ・ 親子で利用できるものになると嬉しい。
- ・ 公園と広場を一体的に整備し、新さっぽろで自然空間を感じられる場所になると良い。
- ・ 親子で過ごしたり、緑や自然を感じられる空間であると良い。
- ・ 近くに科学館もあるので、自然豊かで、いろいろな生き物が集まる広場になると良い。
- ・ 大学生にも楽しめる場も大切と思う。
- ・ アートに触れられる公園にすると良い。
- ・ 四季を通じて、皆が集いたくなる場所になると良い。
- ・ いまのところ再整備は、しなくても良い。
- ・ 今のままで良い
- ・ 今のままの状態が、好きである。
- ・ 暗くなると男女が集まって溜まっているが、やめてほしい。子どもや学生がいると、利用する気がなくなってしまう。
- ・ 学生のたまり場にならないような工夫が必要と考える。

○その他

- ・ 特になし。これからも頑張してほしい。
- ・ 期待している。
- ・ 水族館がもっと広くなると良い。
- ・ 楽しみである。
- ・ お金のかかることなので、よく考えてやりすぎないようにしてほしい。
- ・ マリオのコインゲームがあると良い。
- ・ 再整備の立案に住民を参画させる。
- ・ 厚別に引っ越してきてまだ日が浅いが、近辺再開発によりとても便利な暮らしをしている。大変かと思う、もっとよりよい住みごちになるよう、住民としてもつとめるのでお願いしたい。