

第8章 まちづくりセンター別産業

1 事業所数及び従業者数

事業所数は、中央区の「本府・中央」が7千事業所を超えて最も多い(第8-1表、第8-1図)

本章では、令和3年6月1日現在で実施された「経済センサスー活動調査」の結果から、札幌市の民営及び国、地方公共団体の事業所数及び従業者数に注目する。

まちづくりセンター別に事業所数をみると、中央区の「本府・中央」が7,596事業所と7千事業所

を超えて最も多く、以下、中央区の「大通・西」が2,700事業所、中央区の「豊水」が2,004事業所など

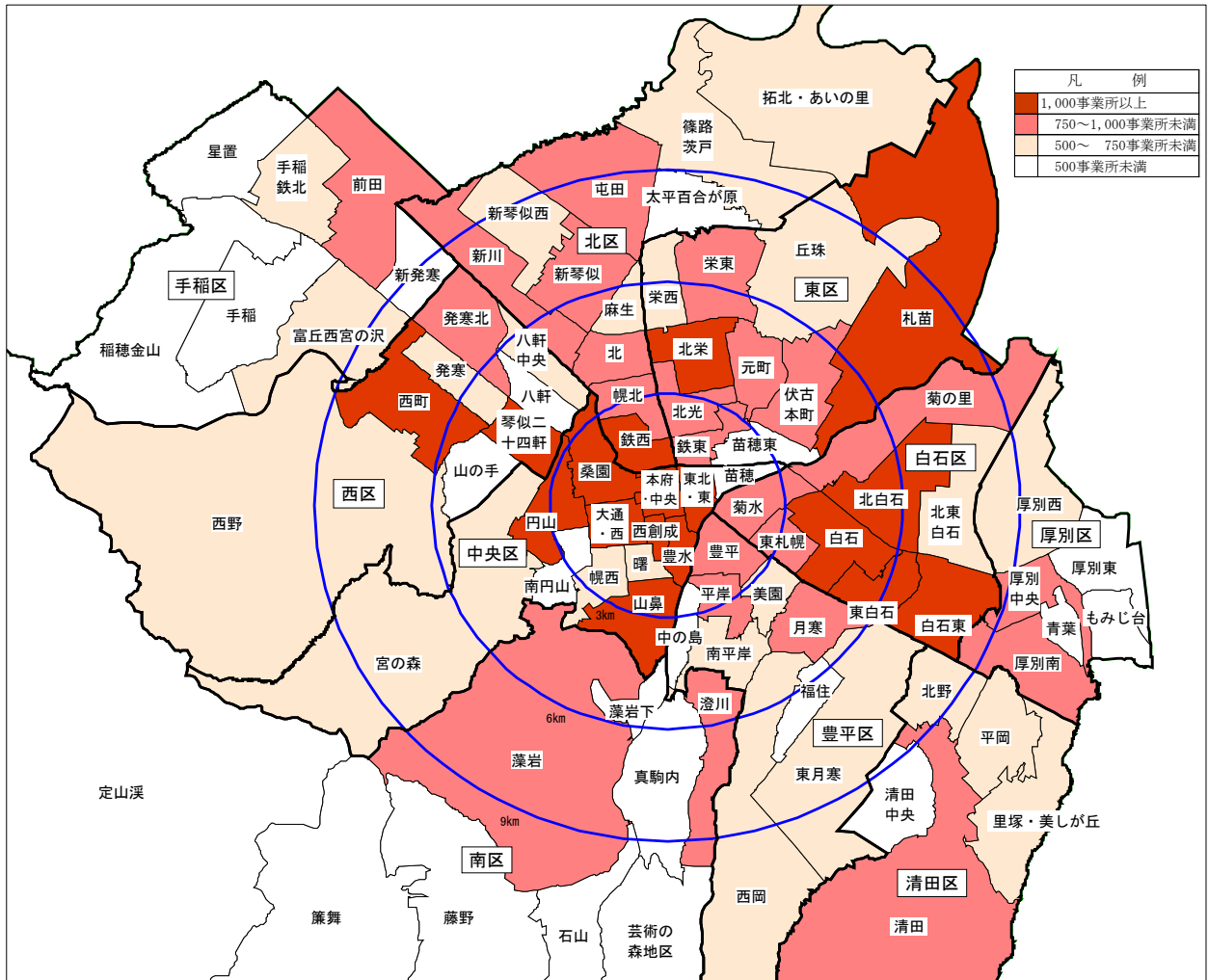
第8-1表 事業所数及び従業者数の多いまちづくりセンター

令和3年6月1日現在

順位	事業所数の多いまちづくりセンター		順位	従業者数の多いまちづくりセンター	
	まちづくりセンター	事業所数		まちづくりセンター	従業者数
1	中) 本府・中央	7,596	1	中) 本府・中央	154,086
2	中) 大通・西	2,700	2	北) 鉄西	41,626
3	中) 豊水	2,004	3	中) 大通・西	31,971
4	中) 円山	1,802	4	中) 桑園	28,068
5	中) 東北・東	1,771	5	中) 東北・東	26,759
6	中) 桑園	1,739	6	白) 白石	19,157
7	北) 鉄西	1,585	7	白) 白石東	18,853
8	白) 白石	1,584	8	東) 札苗	17,760
9	西) 琴似二十四軒	1,582	9	中) 円山	17,267
10	東) 札苗	1,405	10	西) 琴似二十四軒	16,514

<資料> まちづくり政策局政策企画部企画課「経済センサスー活動調査」

第8-1図 まちづくりセンター別事業所数(令和3年6月1日現在)



<資料> まちづくり政策局政策企画部企画課「経済センサスー活動調査」

と続いている。

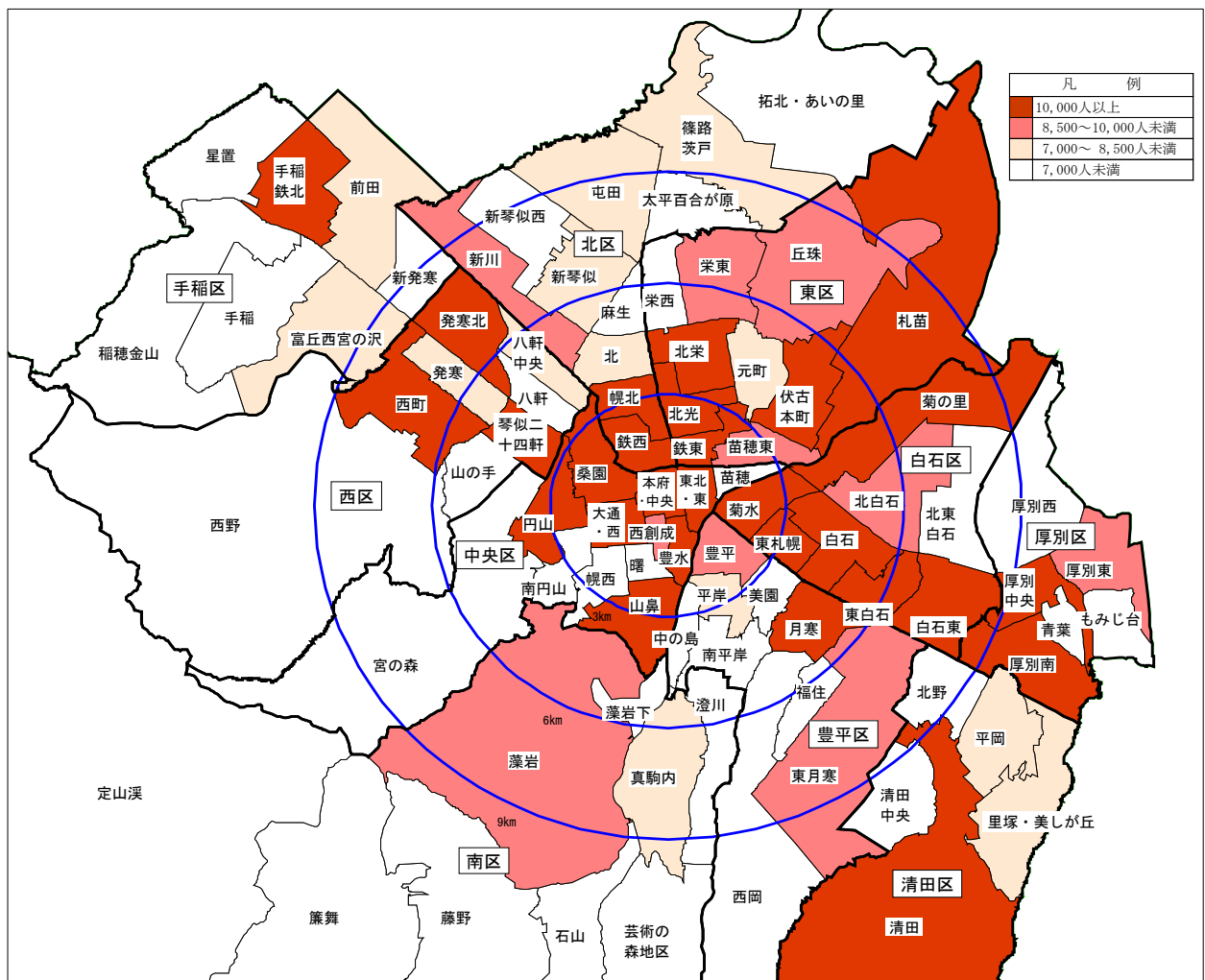
事業所数が多い上位7つの地域は、いずれも都心から3km未満にあるまちづくりセンターとなっている。

従業者数は、都心から3km未満や地下鉄沿線などのまちづくりセンターで多い（第8-1表、第8-2図）

次に、従業者数をみると、中央区の「本府・中央」が154,086人と15万人を超え突出して多く、以下、北区の「鉄西」が41,626人、中央区の「大通・西」が31,971人などと続いている。

従業者数は、都心から3km未満や地下鉄沿線などの地域にある、まちづくりセンターで多い傾向がみられる。

第8-2図 まちづくりセンター別従業者数（令和3年6月1日現在）



<資料> まちづくり政策局政策企画部企画課「経済センサスー活動調査」

2 産業別

「建設業」の事業所数は、白石区及び北区の郊外にあるまちづくりセンターで多い(第8-2表、第8-3図)

産業別の事業所数をまちづくりセンター別にみると、「建設業」では、東区の「札苗」が298事業所で最も多く、以下、白石区の「北白石」が284事業所、白石区の「菊の里」が200事業所などと続いている。

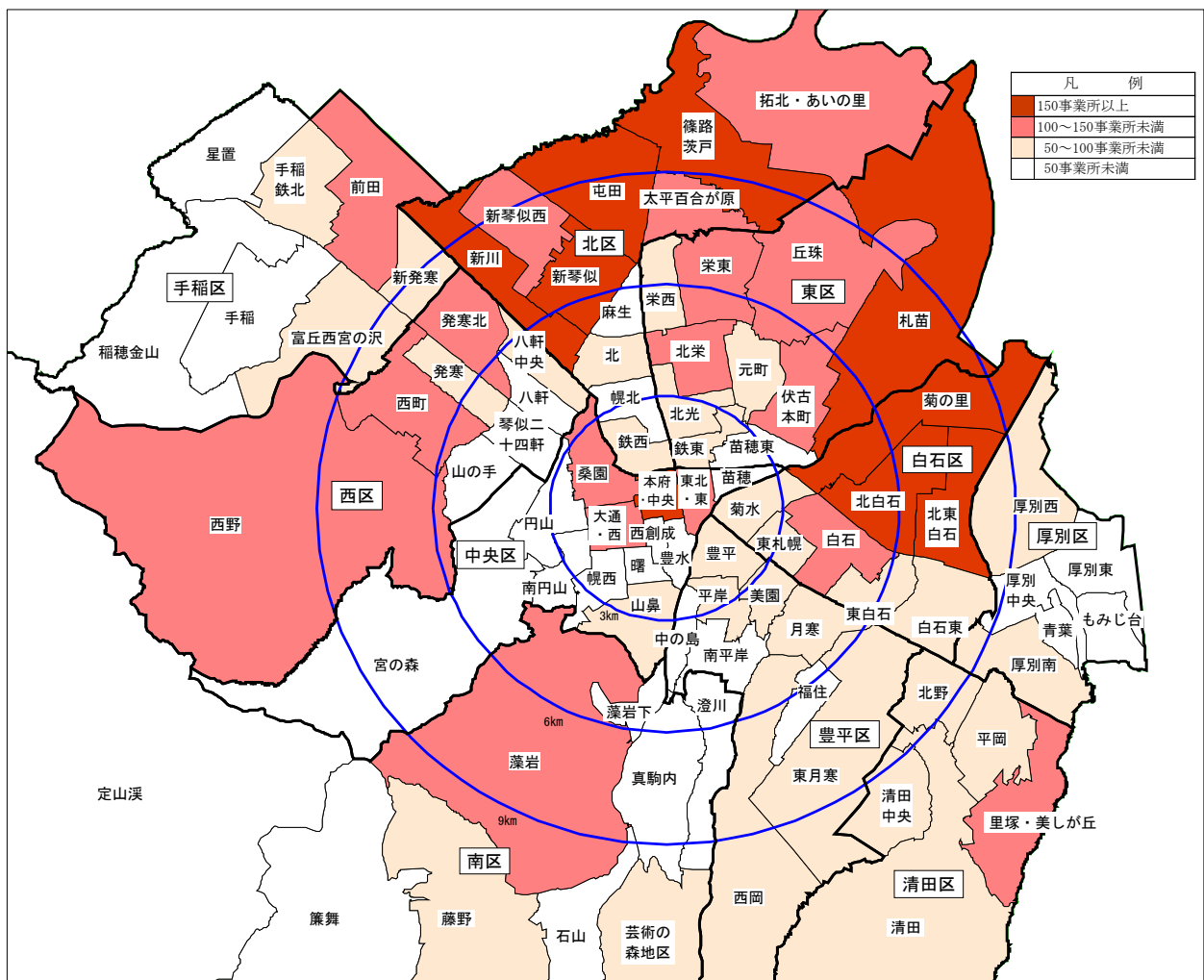
「建設業」の事業所数は、白石区の「北白石」及び「菊の里」や、北区の「新川」及び「屯田」など、白石区及び北区の郊外にあるまちづくりセンターで多い傾向がある。

第8-2表 建設業の事業所数の多いまちづくりセンター

令和3年6月1日現在			
順位	まちづくりセンター	事業所数	従業者数
1	東) 札苗	298	2,243
2	白) 北白石	284	2,158
3	白) 菊の里	200	1,893
4	北) 新川	185	1,336
5	北) 屯田	181	1,191
6	中) 本府・中央	172	4,033
6	白) 北東白石	172	1,258
8	北) 篠路茨戸	161	1,070
9	北) 新琴似	159	1,014
10	西) 西野	146	676

<資料> まちづくり政策局政策企画部企画課「経済センサスー活動調査」

第8-3図 まちづくりセンター別建設業の事業所数(令和3年6月1日現在)



<資料> まちづくり政策局政策企画部企画課「経済センサスー活動調査」

「製造業」の事業所数は、工業団地が所在する地域やその周辺にあるまちづくりセンターで多い（第8-3表、第8-4図）

「製造業」の事業所数をみると、西区の「発寒北」が154事業所と最も多く、以下、東区の「札苗」が125事業所、東区の「丘珠」が95事業所などが続いている。

「製造業」の事業所数は、「発寒鉄工団地」や「丘珠鉄工団地」などの工業団地が所在する地域やその周辺にあるまちづくりセンターで多くなっている。

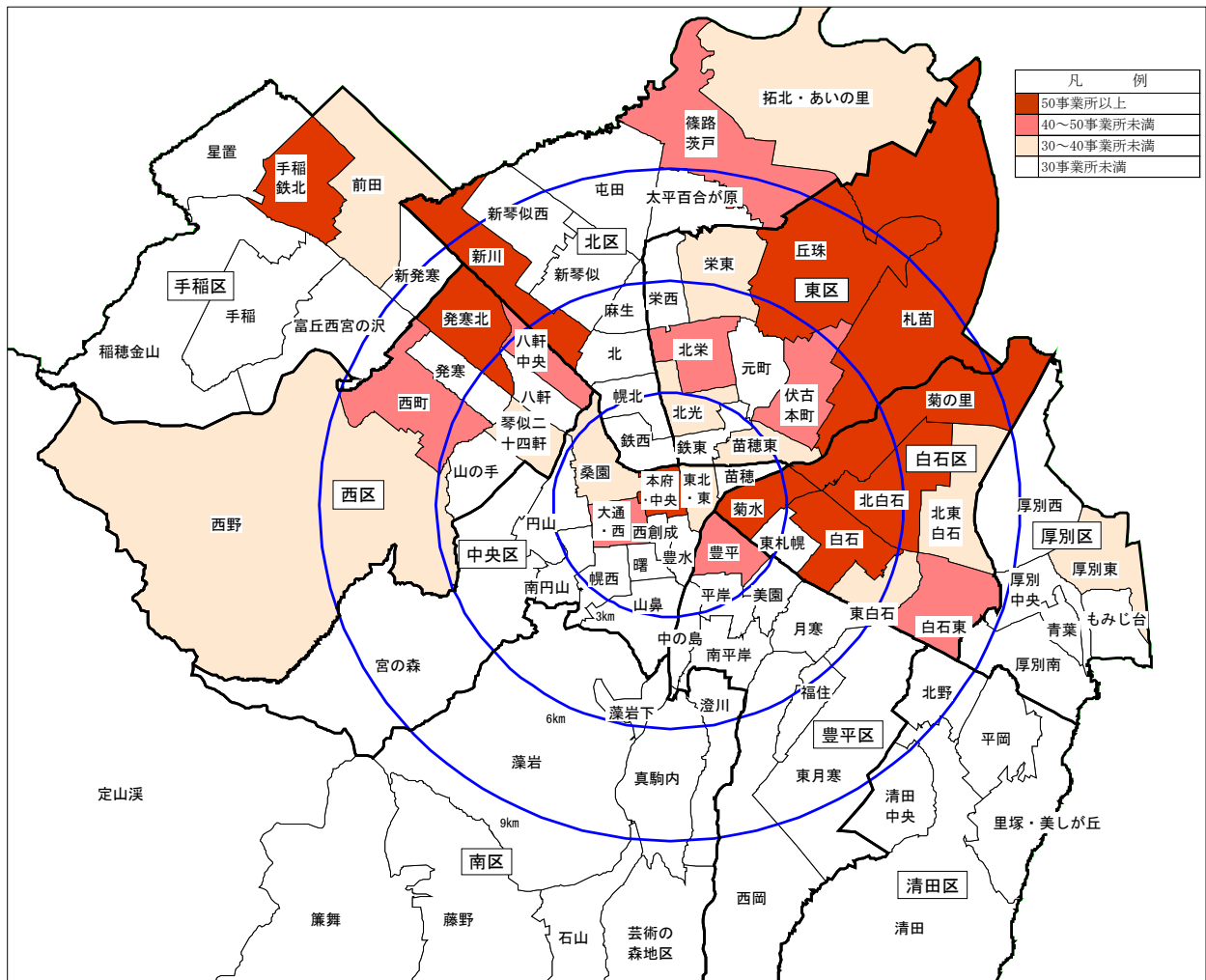
第8-3表 製造業の事業所数の多いまちづくりセンター

令和3年6月1日現在

順位	まちづくりセンター	事業所数	従業者数
1	西) 発寒北	154	3,190
2	東) 札苗	125	2,124
3	東) 丘珠	95	1,835
4	白) 白石	84	1,418
5	白) 菊水	67	764
6	手) 手稲鉄北	58	1,196
7	北) 新川	57	681
7	白) 菊の里	57	667
9	中) 本府・中央	54	791
10	白) 北白石	51	444

<資料> まちづくり政策局政策企画部企画課「経済センサスー活動調査」

第8-4図 まちづくりセンター別製造業の事業所数（令和3年6月1日現在）



「宿泊業、飲食サービス業」の事業所数は、都心部のほか、地下鉄沿線のまちづくりセンターで多い傾向（第8-4表、第8-5図）

「宿泊業、飲食サービス業」の事業所数をみると、区域内に歓楽街を含む中央区の「豊水」が1,385事業所と最も多く、続いて、中央区の「本府・中央」が1,019事業所となっており、これらのまちづくりセンターでは1千事業所を超えている。次いで、中央区の「西創成」が633事業所などとなっている。

「宿泊業、飲食サービス業」の事業所数は、都心部のほか、地下鉄沿線のまちづくりセンターで多い傾向がみられる。

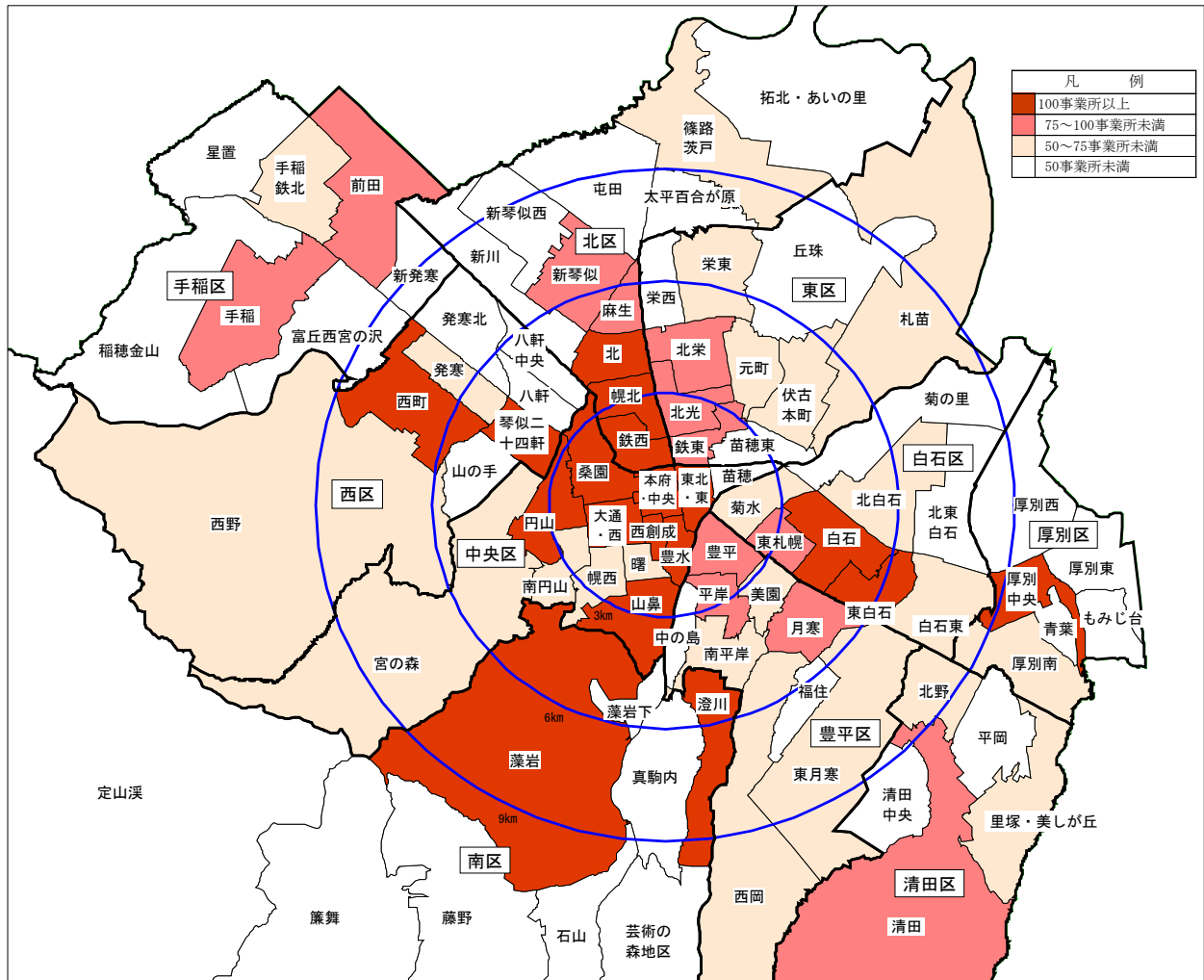
第8-4表 宿泊業、飲食サービス業の事業所数の多いまちづくりセンター

令和3年6月1日現在

順位	まちづくりセンター	事業所数	従業者数
1	中) 豊水	1,385	8,900
2	中) 本府・中央	1,019	14,030
3	中) 西創成	633	3,252
4	西) 琴似二十四軒	309	1,931
5	中) 大通・西	249	1,663
6	中) 円山	222	1,194
7	北) 鉄西	155	2,420
8	北) 北	153	1,026
9	西) 西町	146	1,180
10	中) 東北・東	144	1,222

<資料> まちづくり政策局政策企画部企画課「経済センサスー活動調査」

第8-5図 まちづくりセンター別宿泊業、飲食サービス業の事業所数（令和3年6月1日現在）



<資料> まちづくり政策局政策企画部企画課「経済センサスー活動調査」

「医療、福祉」の1事業所当たり従業者数は、大規模な医療施設が所在する地域に多い傾向（第8-5表、第8-6図）

「医療、福祉」の1事業所当たりの従業者数をみると、南区の「定山溪」が72.8人で最も多く、以下、中央区の「苗穂」が53.5人、東区の「伏古本町」が45.3人などと続いている。

「医療、福祉」の1事業所当たり従業者数が多いまちづくりセンターは、都心部のほか郊外にも点在し、大規模な医療施設が所在する地域に多い傾向がみられる。

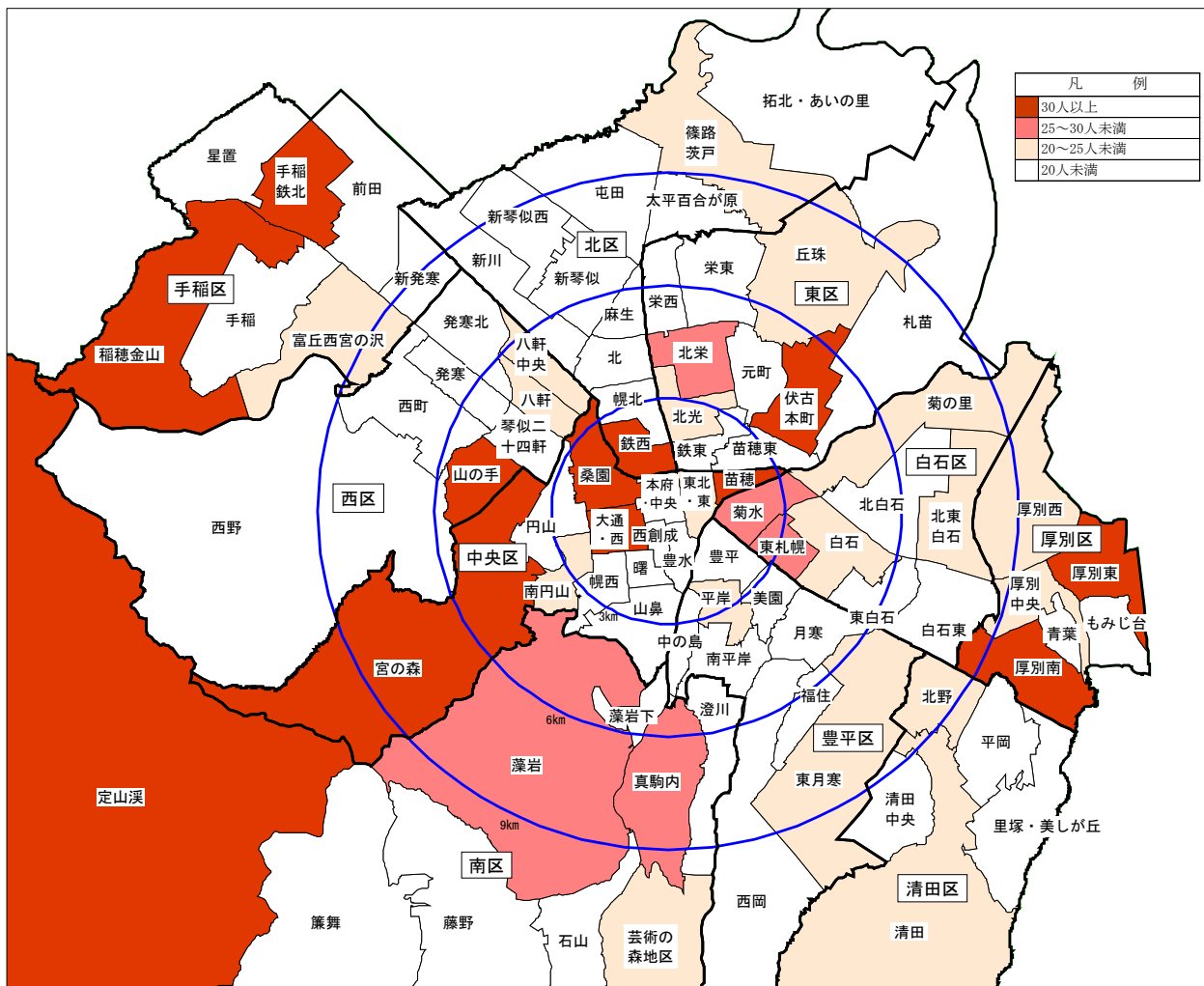
第8-5表 医療、福祉の1事業所当たり従業者数の多いまちづくりセンター

令和3年6月1日現在

順位	まちづくりセンター	事業所数	従業者数	1事業所当たり従業者数
1	南) 定山溪	5	364	72.8
2	中) 苗穂	29	1,551	53.5
3	東) 伏古本町	99	4,485	45.3
4	北) 鉄西	93	4,199	45.2
5	手) 手稲鉄北	100	4,387	43.9
6	厚) 厚別東	51	1,921	37.7
7	中) 宮の森	74	2,782	37.6
8	中) 桑園	111	4,103	37.0
9	手) 稲穂金山	54	1,735	32.1
10	厚) 厚別南	104	3,306	31.8

<資料> まちづくり政策局政策企画部企画課「経済センサスー活動調査」

第8-6図 まちづくりセンター別医療、福祉の1事業所当たり従業者数（令和3年6月1日現在）



「サービス業（他に分類されないもの）」の事業所数が多い上位5つのまちづくりセンターは、いずれも都心から3km未満の地域（第8-6表、第8-7図）

「サービス業（他に分類されないもの）」の事業所数をみると、中央区の「本府・中央」が964事業所と突出して多く、以下、中央区の「大通・西」が204事業所、北区の「鉄西」が193事業所などと続いている。

「サービス業（他に分類されないもの）」の事業所数が多い上位5つのまちづくりセンターは、いずれも都心から3km未満の地域にある。

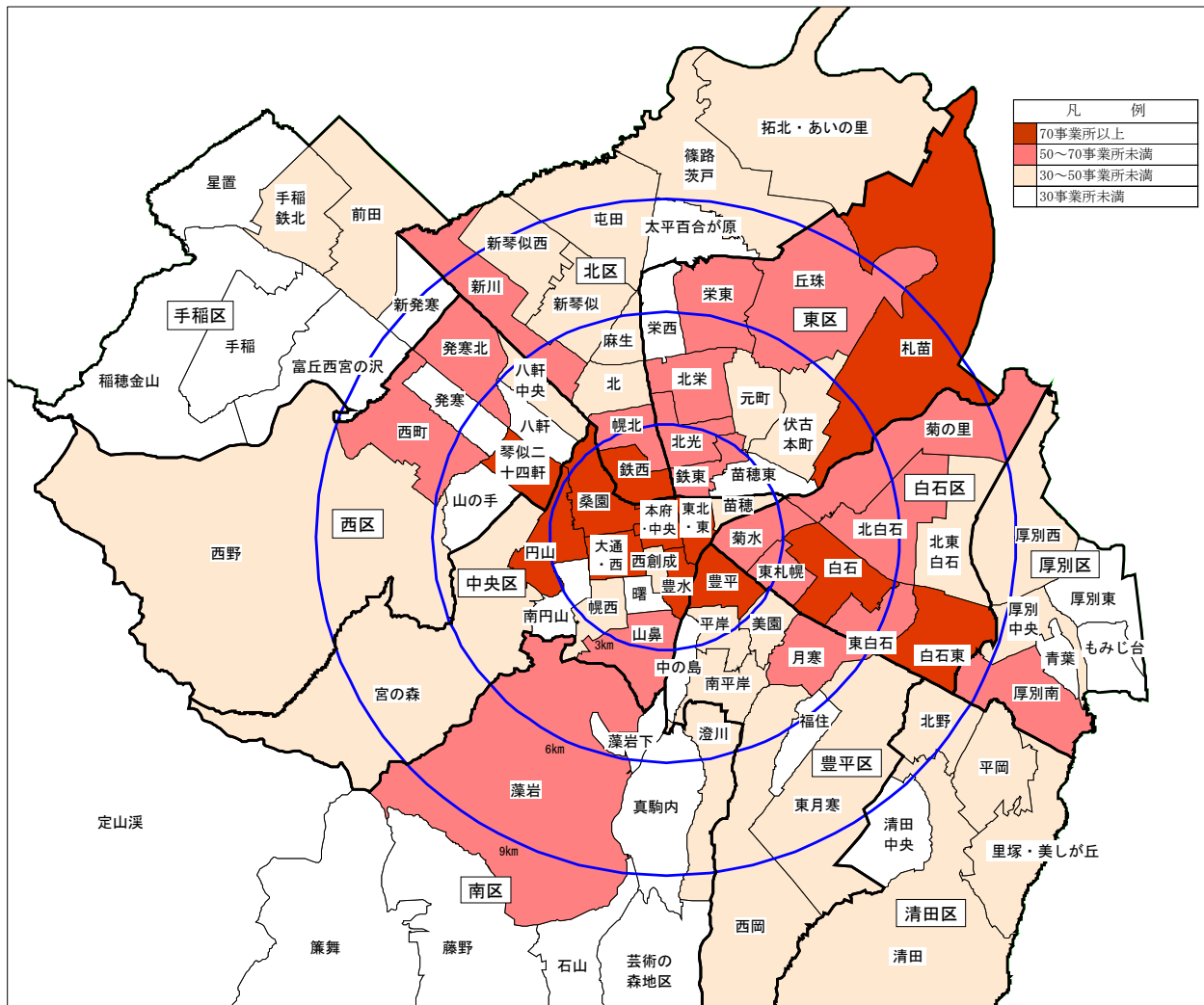
第8-6表 サービス業（他に分類されないもの）の事業所数の多いまちづくりセンター

令和3年6月1日現在

順位	まちづくりセンター	事業所数	従業者数
1	中) 本府・中央	964	40,676
2	中) 大通・西	204	2,726
3	北) 鉄西	193	9,625
4	中) 東北・東	175	4,914
5	中) 桑園	171	4,186
6	東) 札苗	109	821
7	白) 白石	96	1,176
8	中) 円山	85	3,456
9	西) 琴似二十四軒	81	886
10	中) 豊水	78	623

<資料> まちづくり政策局政策企画部企画課「経済センサスー活動調査」

第8-7図 まちづくりセンター別サービス業（他に分類されないもの）の事業所数（令和3年6月1日現在）



<資料> まちづくり政策局政策企画部企画課「経済センサスー活動調査」

3 小売業

「小売業」の事業所数は、都心部のほか、幹線道路が通るまちづくりセンターなどで多い（第8-7表、第8-8図）

令和3年6月1日現在で実施された「経済センサスー活動調査 産業別集計（卸売業、小売業）」の結果のうち、「小売業」の概況をまちづくりセンター別にみると、事業所数は、百貨店などが所在する中央区の「本府・中央」が980事業所で全市の小売業事業所数（8,413事業所）の11.6%を占めて最も多く、以下、中央区の「円山」が222事業所、北区の「鉄西」が192事業所などと続いている。

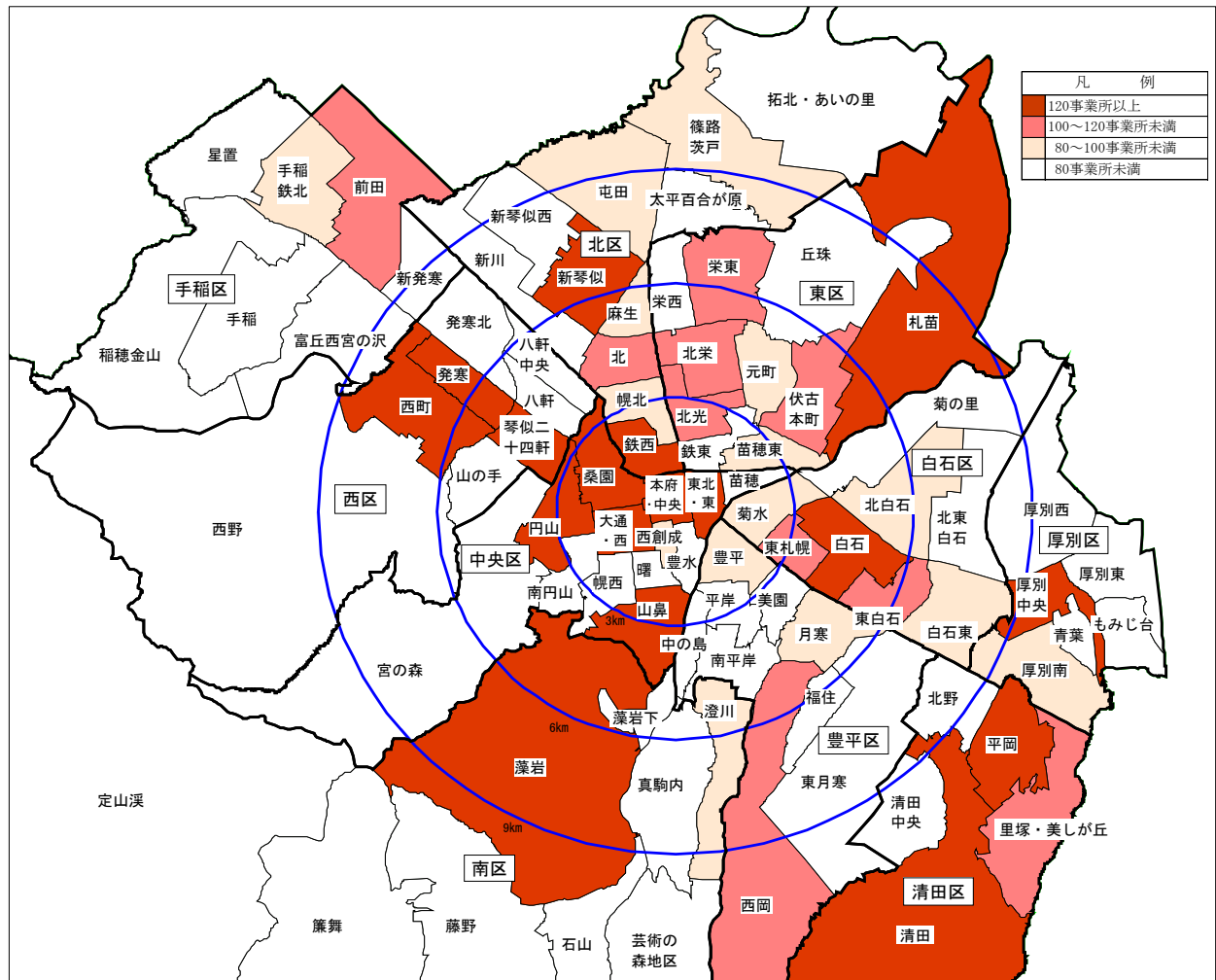
「小売業」の事業所数は、都心部のほか、幹線道路が通るまちづくりセンターなどで多くなっている。

第8-7表 小売業の事業所数の多いまちづくりセンター

令和3年6月1日現在		
順位	まちづくりセンター	事業所数
1	中) 本府・中央	980
2	中) 円山	222
3	北) 鉄西	192
4	西) 西町	191
5	西) 琴似二十四軒	190
6	東) 札苗	181
7	中) 大通・西	174
8	厚) 厚別中央	169
9	中) 東北・東	165
10	中) 桑園	161

<資料> まちづくり政策局政策企画部企画課「経済センサスー活動調査 産業別集計（卸売業、小売業）」

第8-8図 まちづくりセンター別小売業の事業所数（令和3年6月1日現在）



<資料> まちづくり政策局政策企画部企画課「経済センサスー活動調査 産業別集計（卸売業、小売業）」

「小売業」の年間商品販売額は、中央区の「本府・中央」が突出して多い（第8-8表、第8-9図）

「小売業」のうち法人組織における年間商品販売額をまちづくりセンター別にみると、中央区の「本府・中央」が3,166億円で全市（2兆2787億円）の13.9%と突出して多く、以下、東区の「札苗」が853億円、西区の「西町」が604億円などと続いている。

「小売業」の年間商品販売額は、事業所数の多いまちづくりセンターや、大規模な小売店舗が所在するまちづくりセンターなどで多くなっている。

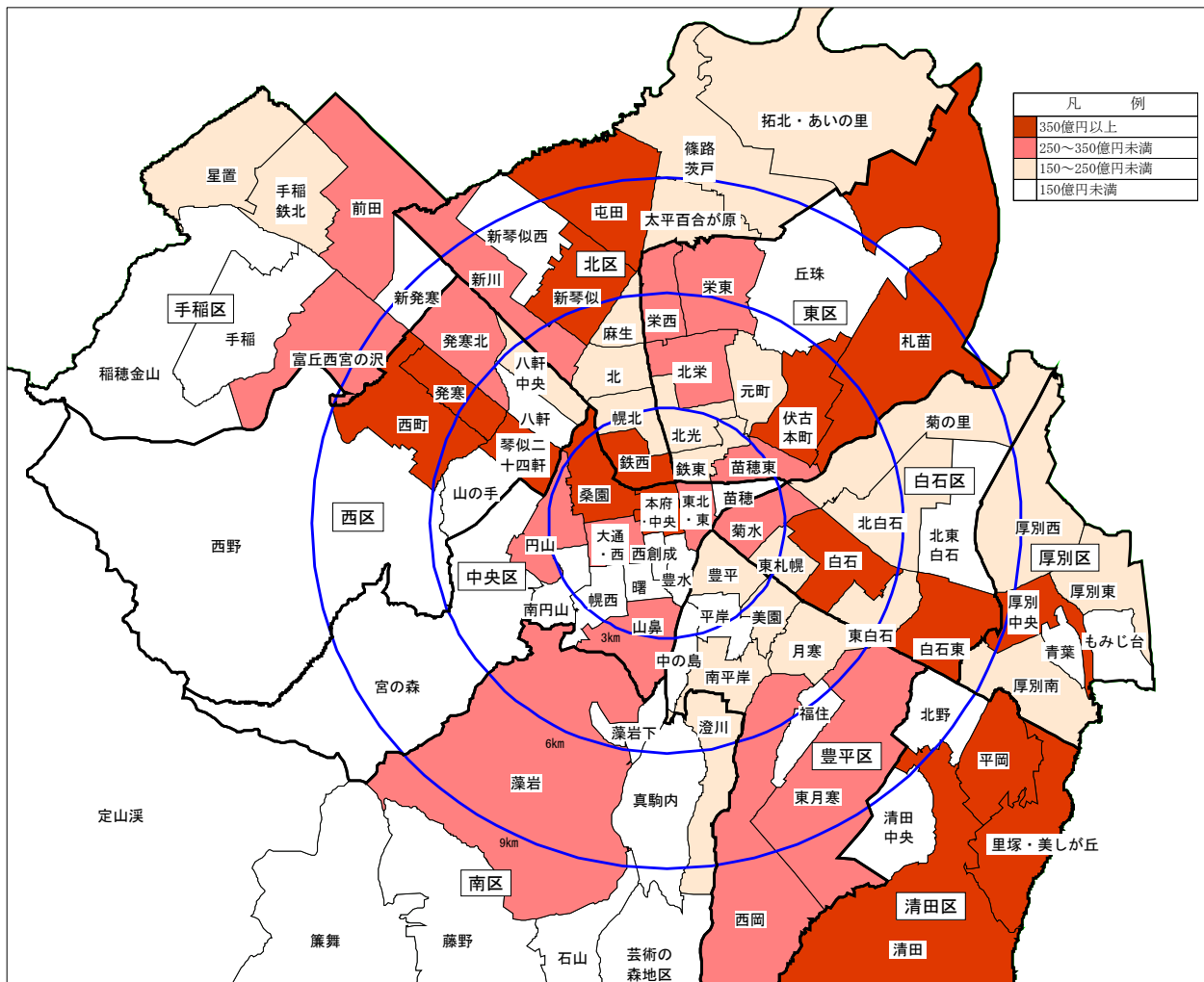
第8-8表 小売業の年間商品販売額の多いまちづくりセンター

法人組織のみの数値である。

(金額単位 億円)		令和2年中
順位	まちづくりセンター	年間商品販売額
1	中) 本府・中央	3,166
2	東) 札苗	853
3	西) 西町	604
4	西) 発寒	521
5	西) 琴似二十四軒	515
6	中) 桑園	513
7	北) 屯田	453
8	白) 白石	446
9	白) 白石東	437
9	清) 清田	437

<資料> まちづくり政策局政策企画部企画課「経済センサスー活動調査 産業別集計（卸売業、小売業）」

第8-9図 まちづくりセンター別小売業の年間商品販売額（令和2年中）



注： 第8-8表参照。

<資料> まちづくり政策局政策企画部企画課「経済センサスー活動調査 産業別集計（卸売業、小売業）」